



**GOBIERNO de  
GUATEMALA**  
DR. ALEJANDRO GIAMMATTEI

MINISTERIO DE  
AGRICULTURA,  
GANADERÍA Y  
ALIMENTACIÓN



# Informe mensual de comportamiento de precios

---

Mayo  
2022

**Planeamiento**

## ÍNDICE

Contenido	Página
Precio promedio mensual (Quetzales), pagados al intermediario de granos en Depósitos 21 calle zona 1, año 2022.....	1
Precio promedio mensual (Quetzales), pagados al mayorista de granos en mercado La Terminal, Ciudad de Guatemala, año 2022. ....	2
Precio promedio mensual (Quetzales), pagados al detallista de granos en mercado La Terminal, Ciudad de Guatemala, año 2022.....	3
Precio promedio mensual (Quetzales), pagados al mayorista de nueces, especias y otros granos en mercado La Terminal, Ciudad de Guatemala, año 2022. ....	4
Precio promedio mensual (Quetzales), pagados al mayorista de vegetales en la Central de Mayoreo CENMA, año 2022. ....	6
Precio promedio mensual (Quetzales), pagados al mayorista de vegetales en mercado La Terminal, Ciudad de Guatemala, año 2022. ....	9
Precio promedio mensual (Quetzales), pagados al detallista de vegetales en mercado La Terminal, Ciudad de Guatemala, año 2022.....	13
Precio promedio mensual (Quetzales), pagados al mayorista de frutas en la Central de Mayoreo CENMA, año 2022. ....	18
Precio promedio mensual (Quetzales), pagados al mayorista de frutas en mercado La Terminal, Ciudad de Guatemala, año 2022. ....	20
Precio promedio mensual (Quetzales), pagados al detallista de frutas en mercado La Terminal, Ciudad de Guatemala, año 2022.....	22
Precio promedio mensual (Quetzales), pagados al mayorista de pecuarios en mercado La Terminal, Ciudad de Guatemala, año 2022. ....	25
Precio promedio mensual (Quetzales), pagados al detallista de pecuarios en mercado La Terminal, Ciudad de Guatemala, año 2022.....	26
Precio promedio mensual (Quetzales), pagados al detallista de flores de corte en mercado La Terminal, Ciudad de Guatemala, año 2022. ....	30
Precio promedio mensual (Quetzales), pagados al mayorista de hidrobiológicos en mercado La Terminal, Ciudad de Guatemala, año 2022.....	31
Precio promedio mensual (Quetzales), pagados al detallista de hidrobiológicos en mercado La Terminal, Ciudad de Guatemala, año 2022.....	33
Precio promedio mensual (Quetzales), pagados al mayorista de abarrotos en mercado La Terminal, Ciudad de Guatemala, año 2022.....	35
Precio promedio mensual (Quetzales), pagados al detallista de abarrotos en mercado La Terminal, Ciudad de Guatemala, año 2022.....	37
GRANOS.....	40
VEGETALES.....	41
FRUTAS.....	44
PECUARIOS.....	46





# Granos básicos y otros


## Capítulo 1



**Precio promedio mensual (Quetzales), pagados al intermediario de granos en Depósitos 21 calle zona 1, año 2022.**

Productos	Unidad de Medida	Promedio (Quetzales)			Mayo 2022		Diferencias (Q)		Variación (%)	
		May 2021	Abr 2022	May 2022	Mín. (Q)	Máx. (Q)	May 2022 - Abr 2022	Mayo 2022 - 2021	May 2022 / Abr 2022	Mayo 2022 / 2021
Arroz oro, blanco de primera	Quintal	320.00	357.50	377.50	362.50	390.00	20.00	57.50	5.59%	17.97%
Arroz oro, blanco de segunda	Quintal	300.00	332.50	353.21	337.50	362.50	20.71	53.21	6.23%	17.74%
Frijol blanco (Oriente)	Quintal	695.00	900.00	900.00	900.00	900.00	0.00	205.00	0.00%	29.50%
Frijol blanco,(Norte)	Quintal	675.00	865.63	860.00	860.00	860.00	-5.63	185.00	-0.65%	27.41%
Frijol negro (Norte)	Quintal	409.88	423.13	455.71	450.00	460.00	32.58	45.83	7.70%	11.18%
Frijol negro (Oriente)	Quintal	403.50	444.38	479.64	470.00	492.50	35.26	76.14	7.94%	18.87%
Frijol rojo (Norte)	Quintal	408.00	450.00	478.21	475.00	482.50	28.21	70.21	6.27%	17.21%
Frijol rojo (Oriente)	Quintal	412.50	482.50	504.29	500.00	510.00	21.79	91.79	4.52%	22.25%
Maíz amarillo (Norte)	Quintal	130.31	160.63	162.50	162.50	162.50	1.87	32.19	1.16%	24.70%
Maíz amarillo (Oriente)	Quintal	127.81	160.63	162.50	162.50	162.50	1.87	34.69	1.16%	27.14%
Maíz amarillo, de primera, otros orígenes	Quintal	125.00	155.00	160.00	160.00	160.00	5.00	35.00	3.23%	28.00%
Maíz blanco (Norte)	Quintal	127.50	180.31	183.93	175.00	192.50	3.62	56.43	2.01%	44.26%
Maíz blanco (Oriente)	Quintal	127.81	180.31	182.50	175.00	190.00	2.19	54.69	1.21%	42.79%
Maíz blanco (Sur)	Quintal	125.63	SO	SO	-	-	-	-	-	-
Maíz blanco, de primera, otros orígenes	Quintal	126.94	175.94	178.57	170.00	185.00	2.63	51.63	1.50%	40.67%
Sorgo blanco, de primera (Oriente)	Quintal	122.50	152.50	167.50	155.00	180.00	15.00	45.00	9.84%	36.73%

Fuente: Sistema de Información de Mercados -SIM- MAGA/Planeamiento.  
SO = Sin Oferta, ND = No Disponible, casillas en blanco = Sin operación






**Precio promedio mensual (Quetzales), pagados al mayorista de granos en mercado La Terminal, Ciudad de Guatemala, año 2022.**

Productos	Unidad de Medida	Promedio (Quetzales)			Mayo 2022		Diferencias (Q)		Variación (%)	
		May 2021	Abr 2022	May 2022	Mín. (Q)	Máx. (Q)	May 2022 - Abr 2022	Mayo 2022 - 2021	May 2022 / Abr 2022	Mayo 2022 / 2021
Arroz oro, blanco de primera	Quintal	345.00	382.50	398.64	392.50	400.00	16.14	53.64	4.22%	15.55%
Arroz oro, blanco de segunda	Quintal	327.50	352.50	372.27	360.00	375.00	19.77	44.77	5.61%	13.67%
Frijol blanco, de primera	Quintal	777.50	1000.00	1000.00	1000.00	1000.00	0.00	222.50	0.00%	28.62%
Frijol blanco, de segunda	Quintal	750.50	947.50	948.30	947.50	950.00	0.80	197.80	0.08%	26.36%
Frijol negro, de primera	Quintal	457.50	498.33	542.73	537.50	550.00	44.40	85.23	8.91%	18.63%
Frijol negro, de segunda	Quintal	447.50	476.25	511.82	500.00	520.00	35.57	64.32	7.47%	14.37%
Frijol rojo, de primera	Quintal	487.50	550.00	568.41	560.00	587.50	18.41	80.91	3.35%	16.60%
Frijol rojo, de segunda	Quintal	472.50	487.50	492.84	487.50	530.00	5.34	20.34	1.10%	4.30%
Maíz amarillo, de primera	Quintal	144.68	178.75	183.30	180.00	190.00	4.55	38.62	2.54%	26.69%
Maíz amarillo, de primera, otros orígenes	Quintal	141.63	174.72	178.18	175.00	185.00	3.46	36.55	1.98%	25.81%
Maíz amarillo, de segunda	Quintal	140.15	170.83	174.09	170.00	180.00	3.26	33.94	1.91%	24.22%
Maíz blanco, de primera	Quintal	143.88	197.81	198.64	190.00	210.00	0.83	54.76	0.42%	38.06%
Maíz blanco, de primera, otros orígenes	Quintal	141.95	193.89	192.61	185.00	202.50	-1.28	50.66	-0.66%	35.69%
Maíz blanco, de segunda	Quintal	139.78	188.89	187.27	180.00	195.00	-1.62	47.49	-0.86%	33.98%
Sorgo blanco, de primera	Quintal	139.00	175.00	188.07	177.50	200.00	13.07	49.07	7.47%	35.30%


Fuente: Sistema de Información de Mercados -SIM- MAGA/Planeamiento.  
SO = Sin Oferta, ND = No Disponible, casillas en blanco = Sin operación



**Precio promedio mensual (Quetzales), pagados al detallista de granos en mercado La Terminal, Ciudad de Guatemala, año 2022.**

Productos	Unidad de Medida	Promedio (Quetzales)			Mayo 2022		Diferencias (Q)		Variación (%)	
		May 2021	Abr 2022	May 2022	Mín. (Q)	Máx. (Q)	May 2022 - Abr 2022	Mayo 2022 - 2021	May 2022 / Abr 2022	Mayo 2022 / 2021
Arroz blanco, grano quebrado 100%	Libra	3.00	3.50	3.46	3.25	3.50	-0.04	0.46	-1.10%	15.38%
Arroz oro, blanco de primera	Libra	4.00	4.75	4.96	4.75	5.00	0.21	0.96	4.45%	24.04%
Arroz oro, blanco de segunda	Libra	3.50	4.00	4.42	4.00	4.50	0.42	0.92	10.58%	26.37%
Frijol blanco, de primera	Libra	9.00	12.50	12.50	12.50	12.50	0.00	3.50	0.00%	38.89%
Frijol blanco, de segunda	Libra	8.00	11.00	10.50	10.50	10.50	-0.50	2.50	-4.55%	31.25%
Frijol negro, de primera	Libra	6.00	7.00	6.50	6.50	6.50	-0.50	0.50	-7.14%	8.33%
Frijol negro, de segunda	Libra	5.00	6.00	6.00	6.00	6.00	0.00	1.00	0.00%	20.00%
Frijol rojo, de primera	Libra	7.00	7.00	7.15	7.00	7.50	0.15	0.15	2.20%	2.20%
Frijol rojo, de segunda	Libra	6.00	6.00	6.00	6.00	6.00	0.00	0.00	0.00%	0.00%
Maíz amarillo, de primera	Libra	1.75	2.50	2.50	2.50	2.50	0.00	0.75	0.00%	42.86%
Maíz amarillo, de segunda	Libra	1.50	2.25	2.25	2.25	2.25	0.00	0.75	0.00%	50.00%
Maíz blanco, de primera	Libra	1.75	2.50	2.50	2.50	2.50	0.00	0.75	0.00%	42.86%
Maíz blanco, de segunda	Libra	1.50	2.25	2.25	2.25	2.25	0.00	0.75	0.00%	50.00%
Sorgo blanco, de primera	Libra	2.00	2.50	2.50	2.50	2.50	0.00	0.50	0.00%	25.00%


Fuente; Sistema de Información de Mercados -SIM- MAGA/Planeamiento.  
SO = Sin Oferta, ND = No Disponible, casillas en blanco = Sin operación



**Precio promedio mensual (Quetzales), pagados al mayorista de nueces, especias y otros granos en mercado La Terminal, Ciudad de Guatemala, año 2022.**

Productos	Unidad de Medida	Promedio (Quetzales)			Mayo 2022		Diferencias (Q)		Variación (%)	
		May 2021	Abr 2022	May 2022	Mín. (Q)	Máx. (Q)	May 2022 - Abr 2022	Mayo 2022 - 2021	May 2022 / Abr 2022	Mayo 2022 / 2021
Achiote seco, sin capsula, de primera	Quintal	687.50	642.86	700.00	700.00	700.00	57.14	12.50	8.89%	1.82%
Ajonjolí sin descortezar, de primera	Quintal	662.50	700.00	700.00	700.00	700.00	0.00	37.50	0.00%	5.66%
Cacao (Despulpado), seco, de primera	Quintal	1073.44	1158.93	1187.50	1187.50	1187.50	28.57	114.06	2.47%	10.63%
Cebada, de primera	Quintal	628.13	525.00	525.00	525.00	525.00	0.00	-103.13	0.00%	-16.42%
Chile Chocolate, seco, de primera	Quintal	3050.00	3700.00	3700.00	3700.00	3700.00	0.00	650.00	0.00%	21.31%
Chile Cobanero, seco, de primera	Quintal	4050.00	4171.43	4000.00	4000.00	4000.00	-171.43	-50.00	-4.11%	-1.23%
Haba seca, de primera	Quintal	675.00	900.00	900.00	900.00	900.00	0.00	225.00	0.00%	33.33%
Maní tostado, con cascara, de primera	Quintal	762.50	987.50	996.25	987.50	1050.00	8.75	233.75	0.89%	30.66%
Pepitoria seca, sin descascarar, de primera	Quintal	1200.00	1225.00	1225.00	1225.00	1225.00	0.00	25.00	0.00%	2.08%
Pimienta gorda, de primera	Quintal	1050.00	2071.43	2280.00	2200.00	2500.00	208.57	1230.00	10.07%	117.14%
Rosa Jamaica, de primera, importada	Quintal	1600.00	2200.00	2260.00	2200.00	2600.00	60.00	660.00	2.73%	41.25%
Rosa Jamaica, nacional	Quintal	1768.75	2585.71	2820.00	2800.00	3000.00	234.29	1051.25	9.06%	59.43%
Soya amarilla, de primera	Quintal	471.88	478.57	496.25	487.50	550.00	17.68	24.38	3.69%	5.17%
Soya verde, de primera	Quintal	546.88	600.00	600.00	600.00	600.00	0.00	53.13	0.00%	9.71%

Fuente: Sistema de Información de Mercados -SIM- MAGA/Planeamiento.  
SO = Sin Oferta, ND = No Disponible, casillas en blanco = Sin operación





# Vegetales

## Capítulo 2






**Precio promedio mensual (Quetzales), pagados al mayorista de vegetales en la Central de Mayoreo CENMA, año 2022.**

Productos	Unidad de Medida	Promedio (Quetzales)			Mayo 2022		Diferencias (Q)		Variación (%)	
		May 2021	Abr 2022	May 2022	Mín. (Q)	Máx. (Q)	May 2022 - Abr 2022	Mayo 2022 - 2021	May 2022 / Abr 2022	Mayo 2022 / 2021
Apio mediano, de primera	Docena	10.71	19.00	19.00	18.00	20.00	0.00	8.29	0.00%	77.33%
Brócoli mediano, de primera	Bolsa (2 docenas)	68.57	91.25	75.71	70.00	85.00	-15.54	7.14	-17.03%	10.42%
Cebolla con tallo, blanca, mediana, de primera	Manojo (50 unidades)	27.50	38.75	35.71	35.00	37.50	-3.04	8.21	-7.83%	29.87%
Cebolla seca, amarilla, mediana, de primera	Quintal	SO	250.00	245.00	205.00	260.00	-5.00	-	-2.00%	-
Cebolla seca, blanca, mediana, de primera	Quintal	SO	345.00	320.00	320.00	320.00	-25.00	-	-7.25%	-
Cebolla seca, blanca, mediana, de primera, importada	Quintal	217.14	363.33	340.00	320.00	350.00	-23.33	122.86	-6.42%	56.58%
Cebolla seca, blanca, mediana, de segunda	Quintal	191.43	318.57	280.00	250.00	300.00	-38.57	88.57	-12.11%	46.27%
Cebolla seca, blanca, mediana, de segunda, importada	Quintal	191.43	360.00	312.00	280.00	320.00	-48.00	120.57	-13.33%	62.99%
Cebolla seca, morada, mediana, de primera	Quintal	290.00	354.29	290.00	280.00	310.00	-64.29	0.00	-18.15%	0.00%
Cebolla seca, morada, mediana, de primera, importada	Quintal	SO	400.00	SO	-	-	-	-	-	-
Chile Jalapeño, grande, de primera	Costal (35 - 40 lb)	78.21	184.38	187.64	177.50	195.00	3.27	109.43	1.77%	139.91%


Fuente: Sistema de Información de Mercados -SIM- MAGA/Planeamiento.  
SO = Sin Oferta, ND = No Disponible, casillas en blanco = Sin operación



**Continúa.... precio promedio mensual (Quetzales), pagados al mayorista de vegetales en la Central de Mayoreo CENMA, año 2022.**

Productos	Unidad de Medida	Promedio (Quetzales)			Mayo 2022		Diferencias (Q)		Variación (%)	
		May 2021	Abr 2022	May 2022	Mín. (Q)	Máx. (Q)	May 2022 - Abr 2022	Mayo 2022 - 2021	May 2022 / Abr 2022	Mayo 2022 / 2021
Chile Jalapeño, mediano, de primera	Costal (35 - 40 lb)	67.14	165.63	171.43	157.50	177.50	5.80	104.29	3.50%	155.32%
Chile Pimiento, grande, de primera	Caja (70 - 80 unidades)	90.71	132.14	130.71	110.00	155.00	-1.43	40.00	-1.08%	44.09%
Chile Pimiento, mediano, de primera	Caja (100 - 150 unidades)	73.93	120.00	120.71	100.00	142.50	0.71	46.79	0.60%	63.29%
Coliflor mediana, de primera	Bolsa (12 unidades)	50.36	65.00	56.07	52.50	60.00	-8.93	5.71	-13.74%	11.35%
Ejote Chino	Costal (40 lb)	97.14	97.50	105.00	100.00	120.00	7.50	7.86	7.69%	8.09%
Güicoy sazón, mediano, de primera	Red 15 a 18 unidades	122.50	173.13	151.43	135.00	175.00	-21.70	28.93	-12.53%	23.62%
Güisquil mediano, de primera	Ciento	71.79	105.63	106.79	87.50	120.00	1.16	35.00	1.10%	48.76%
Lechuga repollada, mediana, de primera	Caja (24 - 26 unidades)	25.36	42.50	39.64	37.50	42.50	-2.86	14.29	-6.72%	56.34%
Papa larga, lavada, grande, de primera	Quintal	208.57	207.50	245.71	220.00	270.00	38.21	37.14	18.42%	17.81%
Papa Loman, lavada, grande, de primera	Quintal	223.57	291.43	363.21	315.00	400.00	71.79	139.64	24.63%	62.46%
Papa Loman, lavada, mediana, de primera	Quintal	205.00	271.25	348.57	295.00	385.00	77.32	143.57	28.51%	70.03%

Fuente; Sistema de Información de Mercados -SIM- MAGA/Planeamiento.  
SO = Sin Oferta, ND = No Disponible, casillas en blanco = Sin operación






**Continua.... precio promedio mensual (Quetzales), pagados al mayorista de vegetales en la Central de Mayoreo CENMA, año 2022.**

Productos	Unidad de Medida	Promedio (Quetzales)			Mayo 2022		Diferencias (Q)		Variación (%)	
		May 2021	Abr 2022	May 2022	Mín. (Q)	Máx. (Q)	May 2022 - Abr 2022	Mayo 2022 - 2021	May 2022 / Abr 2022	Mayo 2022 / 2021
Papa Loman, lavada, pequeña, de primera	Quintal	159.29	232.50	282.14	245.00	300.00	49.64	122.86	21.35%	77.13%
Papa redonda, lavada, grande, de primera	Quintal	180.00	183.13	257.14	200.00	280.00	74.02	77.14	40.42%	42.86%
Papa redonda, sin lavar, grande, de primera	Quintal	160.00	160.00	237.14	180.00	260.00	77.14	77.14	48.21%	48.21%
Pepino mediano, de primera	Costal (60 - 70 unidades)	72.50	101.88	76.43	67.50	87.50	-25.45	3.93	-24.98%	5.42%
Rábano mediano, de primera	Caja (200 - 250 unidades)	30.71	42.50	42.86	42.50	45.00	0.36	12.14	0.84%	39.53%
Remolacha, mediana, de primera	Red (4 - 5 docenas)	26.07	61.88	42.50	37.50	47.50	-19.38	16.43	-31.31%	63.01%
Repollo blanco, mediano	Red (12 - 15 unidades)	38.57	43.75	36.79	32.50	45.00	-6.96	-1.79	-15.92%	-4.63%
Tomate de cocina, grande, de primera	Caja (45 - 50 lb)	90.00	144.29	180.00	162.50	185.00	35.71	90.00	24.75%	100.00%
Tomate de cocina, mediano, de primera	Caja (45 - 50 lb)	71.07	131.25	162.86	152.50	170.00	31.61	91.79	24.08%	129.15%
Zanahoria mediana, de primera	Bolsa (5 - 6 docenas)	47.50	48.13	35.71	30.00	42.50	-12.41	-11.79	-25.79%	-24.81%


Fuente: Sistema de Información de Mercados -SIM- MAGA/Planeamiento.  
SO = Sin Oferta, ND = No Disponible, casillas en blanco = Sin operación



**Precio promedio mensual (Quetzales), pagados al mayorista de vegetales en mercado La Terminal, Ciudad de Guatemala, año 2022.**

Productos	Unidad de Medida	Promedio (Quetzales)			Mayo 2022		Diferencias (Q)		Variación (%)	
		May 2021	Abr 2022	May 2022	Mín. (Q)	Máx. (Q)	May 2022 - Abr 2022	Mayo 2022 - 2021	May 2022 / Abr 2022	Mayo 2022 / 2021
Ajo blanco, mediano, de primera	Mazo (20 trenzas)	62.50	57.08	56.48	50.00	62.50	-0.61	-6.02	-1.06%	-9.64%
Apio mediano, de primera	Docena	10.90	19.56	19.25	16.50	21.00	-0.31	8.35	-1.56%	76.61%
Arveja china, revuelta, de primera	Costal (40 lb)	82.50	90.56	76.59	62.50	105.00	-13.96	-5.91	-15.42%	-7.16%
Arveja dulce en grano	Arroba	176.88	167.92	187.50	167.50	212.50	19.58	10.63	11.66%	6.01%
Brócoli mediano, de primera	Bolsa (2 docenas)	68.50	98.06	76.36	60.00	90.00	-21.69	7.86	-22.12%	11.48%
Cebolla con tallo, blanca, mediana, de primera	Manojo (50 unidades)	27.50	37.50	38.52	37.50	40.00	1.02	11.02	2.73%	40.08%
Cebolla seca, amarilla, mediana, de primera	Quintal	SO	305.28	262.27	210.00	290.00	-43.01	-	-14.09%	-
Cebolla seca, blanca, mediana, de primera	Quintal	SO	366.67	328.57	320.00	340.00	-38.10	-	-10.39%	-
Cebolla seca, blanca, mediana, de primera, importada	Quintal	212.00	377.27	350.23	330.00	370.00	-27.05	138.23	-7.17%	65.20%
Cebolla seca, blanca, mediana, de segunda	Quintal	190.00	338.33	292.73	260.00	320.00	-45.61	102.73	-13.48%	54.07%
Cebolla seca, blanca, mediana, de segunda, importada	Quintal	190.00	SO	322.63	300.00	330.00	-	132.63	-	69.81%
Cebolla seca, morada, mediana, de primera	Quintal	285.00	367.78	305.45	300.00	340.00	-62.32	20.45	-16.95%	7.18%

Fuente: Sistema de Información de Mercados -SIM- MAGA/Planeamiento.  
SO = Sin Oferta, ND = No Disponible, casillas en blanco = Sin operación






**Continúa.... precio promedio mensual (Quetzales), pagados al mayorista de vegetales en mercado La Terminal, Ciudad de Guatemala, año 2022.**

Productos	Unidad de Medida	Promedio (Quetzales)			Mayo 2022		Diferencias (Q)		Variación (%)	
		May 2021	Abr 2022	May 2022	Mín. (Q)	Máx. (Q)	May 2022 - Abr 2022	Mayo 2022 - 2021	May 2022 / Abr 2022	Mayo 2022 / 2021
Cebolla seca, morada, mediana, de primera, importada	Quintal	SO	420.00	SO	-	-	-	-	-	-
Chile Jalapeño, grande, de primera	Costal (35 - 40 lb)	79.00	193.19	193.64	172.50	215.00	0.44	114.64	0.23%	145.11%
Chile Jalapeño, mediano, de primera	Costal (35 - 40 lb)	66.25	177.50	176.70	157.50	190.00	-0.80	110.45	-0.45%	166.72%
Chile Pimiento, grande, de primera	Caja (70 - 80 unidades)	91.63	122.50	130.91	110.00	162.50	8.41	39.28	6.86%	42.87%
Chile Pimiento, mediano, de primera	Caja (100 - 150 unidades)	76.75	113.47	120.80	100.00	145.00	7.32	44.05	6.45%	57.39%
Cilantro de primera	Red (100 manojos)	277.50	339.44	345.45	335.00	355.00	6.01	67.95	1.77%	24.49%
Coliflor mediana, de primera	Bolsa (12 unidades)	56.00	69.17	55.80	50.00	62.50	-13.37	-0.20	-19.33%	-0.37%
Ejote Chino	Costal (40 lb)	90.50	97.50	95.57	80.00	117.50	-1.93	5.07	-1.98%	5.60%
Ejote criollo, de primera	Costal (40 lb)	93.75	102.50	100.45	85.00	120.00	-2.05	6.70	-2.00%	7.15%
Ejote francés, de primera	Costal (40 lb)	87.25	103.61	98.64	85.00	120.00	-4.97	11.39	-4.80%	13.05%
Güicoy sazón, mediano, de primera	Red 15 a 18 unidades	123.75	180.56	161.82	142.50	182.50	-18.74	38.07	-10.38%	30.76%
Güisquil mediano, de primera	Ciento	71.50	115.56	105.09	87.50	117.50	-10.46	33.59	-9.06%	46.98%


Fuente: Sistema de Información de Mercados -SIM- MAGA/Planeamiento.  
SO = Sin Oferta, ND = No Disponible, casillas en blanco = Sin operación



**Continúa.... precio promedio mensual (Quetzales), pagados al mayorista de vegetales en mercado La Terminal, Ciudad de Guatemala, año 2022.**

Productos	Unidad de Medida	Promedio (Quetzales)			Mayo 2022		Diferencias (Q)		Variación (%)	
		May 2021	Abr 2022	May 2022	Mín. (Q)	Máx. (Q)	May 2022 - Abr 2022	Mayo 2022 - 2021	May 2022 / Abr 2022	Mayo 2022 / 2021
Hierba buena, de primera	Red (100 manojos)	245.00	270.56	273.52	272.50	275.00	2.97	28.52	1.10%	11.64%
Lechuga repollada, mediana, de primera	Caja (24 - 26 unidades)	22.50	41.11	37.27	32.50	42.50	-3.84	14.77	-9.34%	65.66%
Loroco de primera	Quintal	1400.00	SO	1200.00	1200.00	1200.00	-	-200.00	-	-14.29%
Papa larga, lavada, grande, de primera	Quintal	194.00	190.97	268.18	240.00	300.00	77.21	74.18	40.43%	38.24%
Papa Loman, lavada, grande, de primera	Quintal	223.00	272.92	347.16	295.00	370.00	74.24	124.16	27.20%	55.68%
Papa Loman, lavada, mediana, de primera	Quintal	201.00	254.72	332.95	280.00	355.00	78.23	131.95	30.71%	65.65%
Papa Loman, lavada, pequeña, de primera	Quintal	160.75	216.11	268.41	245.00	285.00	52.30	107.66	24.20%	66.97%
Papa redonda, lavada, grande, de primera	Quintal	193.50	172.50	246.36	200.00	280.00	73.86	52.86	42.82%	27.32%
Papa redonda, sin lavar, grande, de primera	Quintal	174.00	152.78	224.43	177.50	260.00	71.65	50.43	46.90%	28.98%
Pepino mediano, de primera	Costal (60 - 70 unidades)	72.50	127.92	75.57	60.00	90.00	-52.35	3.07	-40.92%	4.23%
Rábano mediano, de primera	Caja (200 - 250 unidades)	30.13	40.69	41.02	37.50	47.50	0.33	10.90	0.81%	36.18%

Fuente: Sistema de Información de Mercados -SIM- MAGA/Planeamiento.  
SO = Sin Oferta, ND = No Disponible, casillas en blanco = Sin operación






**Continúa.... precio promedio mensual (Quetzales), pagados al mayorista de vegetales en mercado La Terminal, Ciudad de Guatemala, año 2022.**

Productos	Unidad de Medida	Promedio (Quetzales)			Mayo 2022		Diferencias (Q)		Variación (%)	
		May 2021	Abr 2022	May 2022	Mín. (Q)	Máx. (Q)	May 2022 - Abr 2022	Mayo 2022 - 2021	May 2022 / Abr 2022	Mayo 2022 / 2021
Remolacha, mediana, de primera	Red (4 - 5 docenas)	25.00	68.33	41.82	35.00	52.50	-26.52	16.82	-38.80%	67.27%
Repollo blanco, mediano	Red (12 - 15 unidades)	42.00	44.72	39.77	35.00	45.00	-4.95	-2.23	-11.07%	-5.30%
Tomate de cocina, grande, de primera	Caja (45 - 50 lb)	95.38	130.58	180.25	162.50	191.00	49.67	84.88	38.03%	88.99%
Tomate de cocina, mediano, de primera	Caja (45 - 50 lb)	73.25	116.67	160.50	142.50	175.00	43.83	87.25	37.57%	119.11%
Tomate Manzano, mediano, de primera	Caja (140 - 170 unidades)	116.13	279.44	280.91	255.00	310.00	1.46	164.78	0.52%	141.90%
Yuca entera, mediana, de primera	Red (75 - 80 unidades)	138.50	77.50	76.82	72.50	82.50	-0.68	-61.68	-0.88%	-44.54%
Zanahoria mediana, de primera	Bolsa (5 - 6 docenas)	48.75	54.72	39.43	35.00	47.50	-15.29	-9.32	-27.94%	-19.11%
Zanahoria mediana, de primera, sin hojas	Bolsa (7 - 10 docenas)	59.63	65.83	53.52	50.00	57.50	-12.31	-6.10	-18.70%	-10.23%


Fuente: Sistema de Información de Mercados -SIM- MAGA/Planeamiento.  
SO = Sin Oferta, ND = No Disponible, casillas en blanco = Sin operación



**Precio promedio mensual (Quetzales), pagados al detallista de vegetales en mercado La Terminal, Ciudad de Guatemala, año 2022.**

Productos	Unidad de Medida	Promedio (Quetzales)			Mayo 2022		Diferencias (Q)		Variación (%)	
		May 2021	Abr 2022	May 2022	Mín. (Q)	Máx. (Q)	May 2022 - Abr 2022	Mayo 2022 - 2021	May 2022 / Abr 2022	Mayo 2022 / 2021
Ajo blanco, mediano, de primera	Trenza (3 cabezas)	5.50	5.94	5.34	5.00	6.00	-0.60	-0.16	-10.15%	-2.89%
Apio mediano, de primera	Unidad	2.25	2.65	2.49	2.25	2.50	-0.16	0.24	-6.19%	10.61%
Arveja china, revuelta, de primera	Libra	2.75	3.40	3.08	2.50	4.25	-0.32	0.33	-9.50%	11.98%
Arveja dulce en grano	Libra	10.10	9.42	10.32	9.00	12.00	0.90	0.22	9.57%	2.16%
Brócoli mediano, de primera	Unidad	5.00	6.28	5.27	4.50	5.50	-1.01	0.27	-16.01%	5.45%
Cebolla con tallo, blanca, mediana, de primera	Manojo (10 unidades)	9.00	10.00	9.84	9.50	10.00	-0.16	0.84	-1.59%	9.34%
Cebolla seca, amarilla, mediana, de primera	Libra	SO	4.00	4.00	4.00	4.00	0.00	-	0.00%	-
Cebolla seca, blanca, mediana, de primera	Libra	SO	4.69	4.50	4.50	4.50	-0.19	-	-4.14%	-
Cebolla seca, blanca, mediana, de primera, importada	Libra	3.50	5.00	5.00	5.00	5.00	0.00	1.50	0.00%	42.86%
Cebolla seca, blanca, mediana, de segunda	Libra	3.00	4.39	4.00	4.00	4.00	-0.39	1.00	-8.86%	33.33%
Cebolla seca, blanca, mediana, de segunda, importada	Libra	3.00	SO	4.50	4.50	4.50	-	1.50	-	50.00%
Cebolla seca, morada, mediana, de primera	Libra	4.00	5.00	5.00	5.00	5.00	0.00	1.00	0.00%	25.00%


Fuente: Sistema de Información de Mercados -SIM- MAGA/Planeamiento.  
SO = Sin Oferta, ND = No Disponible, casillas en blanco = Sin operación



**Continúa.... precio promedio mensual (Quetzales), pagados al detallista de vegetales en mercado La Terminal, Ciudad de Guatemala, año 2022.**

Productos	Unidad de Medida	Promedio (Quetzales)			Mayo 2022		Diferencias (Q)		Variación (%)	
		May 2021	Abr 2022	May 2022	Mín. (Q)	Máx. (Q)	May 2022 - Abr 2022	Mayo 2022 - 2021	May 2022 / Abr 2022	Mayo 2022 / 2021
Cebolla seca, morada, mediana, de primera, importada	Libra	SO	6.00	SO	-	-	-	-	-	-
Chile Jalapeño, grande, de primera	Libra	4.00	4.81	4.83	4.75	5.00	0.02	0.83	0.50%	20.74%
Chile Jalapeño, mediano, de primera	Libra	3.00	4.00	4.00	4.00	4.00	0.00	1.00	0.00%	33.33%
Chile Pimiento, grande, de primera	Unidad	1.93	2.31	2.48	2.00	2.50	0.17	0.55	7.45%	28.69%
Chile Pimiento, mediano, de primera	Unidad	1.34	1.81	2.00	2.00	2.00	0.19	0.66	10.77%	49.53%
Cilantro de primera	Manojo	5.00	5.00	4.89	4.50	5.00	-0.11	-0.11	-2.27%	-2.27%
Coliflor mediana, de primera	Unidad	8.40	9.33	9.27	8.50	10.00	-0.06	0.87	-0.65%	10.39%
Ejote Chino	Libra	2.85	3.06	3.01	2.50	4.25	-0.04	0.16	-1.45%	5.66%
Ejote criollo, de primera	Libra	3.18	3.11	3.02	2.50	4.50	-0.09	-0.15	-2.84%	-4.80%
Ejote francés, de primera	Libra	2.85	3.11	3.02	2.50	4.50	-0.09	0.17	-2.84%	6.06%
Güicoy sazón, mediano, de primera	Unidad	7.55	12.94	11.18	10.00	12.50	-1.76	3.63	-13.62%	48.10%
Güisquil mediano, de primera	Mano (5 unidades)	13.50	14.50	15.00	15.00	15.00	0.50	1.50	3.45%	11.11%

Fuente: Sistema de Información de Mercados -SIM- MAGA/Planeamiento.  
SO = Sin Oferta, ND = No Disponible, casillas en blanco = Sin operación






**Continúa.... precio promedio mensual (Quetzales), pagados al detallista de vegetales en mercado La Terminal, Ciudad de Guatemala, año 2022.**

Productos	Unidad de Medida	Promedio (Quetzales)			Mayo 2022		Diferencias (Q)		Variación (%)	
		May 2021	Abr 2022	May 2022	Mín. (Q)	Máx. (Q)	May 2022 - Abr 2022	Mayo 2022 - 2021	May 2022 / Abr 2022	Mayo 2022 / 2021
Hierba buena, de primera	Manojo	4.00	4.00	3.94	3.75	4.00	-0.06	-0.06	-1.42%	-1.42%
Lechuga repollada, mediana, de primera	Unidad	3.25	3.00	3.50	3.00	4.50	0.50	0.25	16.67%	7.69%
Loroco de primera	Libra	21.63	SO	15.64	15.00	16.50	-	-5.98	-	-27.66%
Papa larga, lavada, grande, de primera	Libra	3.00	3.69	4.17	4.00	4.25	0.48	1.17	12.88%	39.02%
Papa Loman, lavada, grande, de primera	Libra	3.50	4.03	4.50	4.50	4.50	0.47	1.00	11.72%	28.57%
Papa Loman, lavada, mediana, de primera	Libra	3.00	4.03	4.50	4.50	4.50	0.47	1.50	11.72%	50.00%
Papa Loman, lavada, pequeña, de primera	Libra	2.50	3.50	3.50	3.50	3.50	0.00	1.00	0.00%	40.00%
Papa redonda, lavada, grande, de primera	Libra	2.50	3.03	3.38	3.25	3.50	0.35	0.88	11.47%	35.00%
Papa redonda, sin lavar, grande, de primera	Libra	2.50	3.00	3.05	3.00	3.50	0.05	0.55	1.52%	21.82%
Pepino mediano, de primera	Unidad	2.00	3.04	2.00	2.00	2.00	-1.04	0.00	-34.25%	0.00%
Rábano mediano, de primera	Manojo (10 unidades)	2.25	2.50	2.50	2.50	2.50	0.00	0.25	0.00%	11.11%
Remolacha, mediana, de primera	Docena	12.50	18.47	13.09	12.00	15.00	-5.38	0.59	-29.13%	4.73%


Fuente: Sistema de Información de Mercados -SIM- MAGA/Planeamiento.  
SO = Sin Oferta, ND = No Disponible, casillas en blanco = Sin operación



**Continua.... precio promedio mensual (Quetzales), pagados al detallista de vegetales en mercado La Terminal, Ciudad de Guatemala, año 2022.**


Productos	Unidad de Medida	Promedio (Quetzales)			Mayo 2022		Diferencias (Q)		Variación (%)	
		May 2021	Abr 2022	May 2022	Mín. (Q)	Máx. (Q)	May 2022 - Abr 2022	Mayo 2022 - 2021	May 2022 / Abr 2022	Mayo 2022 / 2021
Repollo blanco, mediano	Unidad	6.00	6.42	5.77	5.50	6.00	-0.64	-0.23	-10.04%	-3.79%
Tomate de cocina, grande, de primera	Libra	3.23	3.78	4.57	4.00	5.00	0.79	1.34	20.92%	41.65%
Tomate de cocina, mediano, de primera	Libra	2.73	3.28	3.93	3.50	4.50	0.65	1.21	19.95%	44.29%
Tomate Manzano, mediano, de primera	Unidad	SO	7.86	8.90	2.50	15.00	1.04	-	13.19%	-
Yuca entera, mediana, de primera.	Unidad	3.73	4.00	4.00	4.00	4.00	0.00	0.28	0.00%	7.38%
Zanahoria mediana, de primera	Docena	18.00	15.33	15.00	15.00	15.00	-0.33	-3.00	-2.17%	-16.67%
Zanahoria mediana, de primera, sin hojas	Docena	15.00	12.33	12.00	12.00	12.00	-0.33	-3.00	-2.70%	-20.00%

Fuente: Sistema de Información de Mercados -SIM- MAGA/Planeamiento.  
SO = Sin Oferta, ND = No Disponible, casillas en blanco = Sin operación



# Frutas

## Capítulo 3






**Precio promedio mensual (Quetzales), pagados al mayorista de frutas en la Central de Mayoreo CENMA, año 2022.**

Productos	Unidad de Medida	Promedio (Quetzales)			Mayo 2022		Diferencias (Q)		Variación (%)	
		May 2021	Abr 2022	May 2022	Mín. (Q)	Máx. (Q)	May 2022 - Abr 2022	Mayo 2022 - 2021	May 2022 / Abr 2022	Mayo 2022 / 2021
Aguacate criollo, grande, de primera	Ciento	300.00	315.63	342.22	340.00	350.00	26.60	42.22	8.43%	14.07%
Aguacate Hass, mediano	Ciento	250.00	221.25	250.00	250.00	250.00	28.75	0.00	12.99%	0.00%
Aguacate Hass, mediano, de primera, importado	Caja (35 - 40 unidades)	117.14	125.94	127.50	127.50	127.50	1.56	10.36	1.24%	8.84%
Banano criollo, mediano, de primera	Quintal	100.00	100.00	100.00	100.00	100.00	0.00	0.00	0.00%	0.00%
Banano de exportación, mediano, de primera	Caja (100 - 105 unidades)	59.29	55.00	53.89	50.00	55.00	-1.11	-5.40	-2.02%	-9.10%
Fresa mediana, de primera	Caja (35 - 40 lb)	357.14	292.50	353.33	280.00	400.00	60.83	-3.81	20.80%	-1.07%
Limón criollo, mediano, de primera	Millar	300.00	487.50	366.67	300.00	400.00	-120.83	66.67	-24.79%	22.22%
Limón Persa, mediano, de primera	Millar	600.00	1381.25	772.22	650.00	950.00	-609.03	172.22	-44.09%	28.70%
Mango pashte, mediano, de primera	Ciento	262.50	275.00	218.89	180.00	300.00	-56.11	-43.61	-20.40%	-16.61%
Mango Tommy Atkins, mediano, de primera	Ciento	150.00	212.50	200.00	200.00	200.00	-12.50	50.00	-5.88%	33.33%


Fuente: Sistema de Información de Mercados -SIM- MAGA/Planeamiento.  
SO = Sin Oferta, ND = No Disponible, casillas en blanco = Sin operación



**Continúa.... precio promedio mensual (Quetzales), pagados al mayorista de frutas en la Central de Mayoreo CENMA, año 2022.**

Productos	Unidad de Medida	Promedio (Quetzales)			Mayo 2022		Diferencias (Q)		Variación (%)	
		May 2021	Abr 2022	May 2022	Mín. (Q)	Máx. (Q)	May 2022 - Abr 2022	Mayo 2022 - 2021	May 2022 / Abr 2022	Mayo 2022 / 2021
Melón Cantaloupe, mediano, de primera	Ciento	500.00	SO	SO	-	-	-	-	-	-
Melón Harper, mediano de primera	Ciento	500.00	631.25	605.56	600.00	650.00	-25.69	105.56	-4.07%	21.11%
Naranja Piña (Azucarona), mediana, de primera	Ciento	74.29	55.00	60.00	60.00	60.00	5.00	-14.29	9.09%	-19.23%
Naranja Valencia, mediana, de primera	Ciento	92.86	85.00	81.67	80.00	85.00	-3.33	-11.19	-3.92%	-12.05%
Papaya Tainung, mediana, de primera	Caja (12 - 13 unidades)	116.07	98.13	94.44	90.00	100.00	-3.68	-21.63	-3.75%	-18.63%
Piña mediana, de primera	Ciento	500.00	500.00	588.89	500.00	600.00	88.89	88.89	17.78%	17.78%
Plátano grande, de primera	Ciento	130.00	136.25	130.00	130.00	130.00	-6.25	0.00	-4.59%	0.00%
Plátano mediano, de primera	Ciento	90.00	100.00	96.67	90.00	100.00	-3.33	6.67	-3.33%	7.41%
Sandía redonda, mediana, de primera	Ciento	721.43	912.50	1155.56	1000.00	1200.00	243.06	434.13	26.64%	60.18%
Uva roja, importada, de primera	Caja (22 lb)	243.43	275.75	290.33	257.00	297.00	14.58	46.90	5.29%	19.27%


Fuente: Sistema de Información de Mercados -SIM- MAGA/Planeamiento.  
SO = Sin Oferta, ND = No Disponible, casillas en blanco = Sin operación



**Precio promedio mensual (Quetzales), pagados al mayorista de frutas en mercado La Terminal, Ciudad de Guatemala, año 2022.**

Productos	Unidad de Medida	Promedio (Quetzales)			Mayo 2022		Diferencias (Q)		Variación (%)	
		May 2021	Abr 2022	May 2022	Mín. (Q)	Máx. (Q)	May 2022 - Abr 2022	Mayo 2022 - 2021	May 2022 / Abr 2022	Mayo 2022 / 2021
Aguacate Booth, grande, de primera	Ciento	220.00	211.11	SO	-	-	-	-	-	-
Aguacate criollo, grande, de primera	Ciento	265.00	315.28	340.91	325.00	350.00	25.63	75.91	8.13%	28.64%
Aguacate Hass, mediano, de primera	Ciento	178.13	204.44	227.05	200.00	255.00	22.60	48.92	11.05%	27.46%
Aguacate Hass, mediano, de primera, importado	Caja (35 - 40 unidades)	110.00	103.06	115.00	115.00	115.00	11.94	5.00	11.59%	4.55%
Banano criollo, mediano, de primera	Quintal	100.00	100.00	100.00	100.00	100.00	0.00	0.00	0.00%	0.00%
Banano de exportación, mediano, de primera	Caja (100 - 105 unidades)	60.00	55.00	55.00	55.00	55.00	0.00	-5.00	0.00%	-8.33%
Coco verde, mediano, de primera	Ciento	292.00	300.00	300.00	300.00	300.00	0.00	8.00	0.00%	2.74%
Fresa mediana, de primera	Caja (35 - 40 lb)	305.25	264.17	306.82	250.00	400.00	42.65	1.57	16.15%	0.51%
Limón criollo, mediano, de primera	Millar	260.50	427.78	352.27	250.00	400.00	-75.51	91.77	-17.65%	35.23%
Limón Persa, mediano, de primera	Millar	520.00	1256.94	720.45	600.00	900.00	-536.49	200.45	-42.68%	38.55%
Mango pashte, mediano, de primera	Ciento	177.50	229.17	174.55	125.00	300.00	-54.62	-2.95	-23.83%	-1.66%

Fuente: Sistema de Información de Mercados -SIM- MAGA/Planeamiento.  
SO = Sin Oferta, ND = No Disponible, casillas en blanco = Sin operación






**Continúa... precio promedio mensual (Quetzales), pagados al mayorista de frutas en mercado La Terminal, Ciudad de Guatemala, año 2022.**

Productos	Unidad de Medida	Promedio (Quetzales)			Mayo 2022		Diferencias (Q)		Variación (%)	
		May 2021	Abr 2022	May 2022	Mín. (Q)	Máx. (Q)	May 2022 - Abr 2022	Mayo 2022 - 2021	May 2022 / Abr 2022	Mayo 2022 / 2021
Mango Tommy Atkins, mediano, de primera	Ciento	125.25	185.56	186.36	180.00	190.00	0.81	61.11	0.44%	48.79%
Melón Cantaloupe, mediano, de primera	Ciento	419.44	555.56	492.50	450.00	600.00	-63.06	73.06	-11.35%	17.42%
Melón Harper, mediano de primera	Ciento	441.25	572.22	518.18	500.00	600.00	-54.04	76.93	-9.44%	17.43%
Mora mediana, de primera	Caja (34 - 38 lb)	138.00	137.22	143.18	120.00	175.00	5.96	5.18	4.34%	3.75%
Naranja Piña (Azucarona), mediana, de primera	Ciento	63.00	44.72	44.32	40.00	50.00	-0.40	-18.68	-0.90%	-29.65%
Naranja Valencia, mediana, de primera	Ciento	86.38	72.64	72.50	65.00	90.00	-0.14	-13.88	-0.19%	-16.06%
Papaya Tainung, mediana, de primera	Caja (12 - 13 unidades)	121.13	92.78	95.00	90.00	100.00	2.22	-26.13	2.40%	-21.57%
Piña mediana, de primera	Ciento	480.00	486.11	584.09	500.00	600.00	97.98	104.09	20.16%	21.69%
Plátano grande, de primera	Ciento	135.25	140.56	140.00	140.00	140.00	-0.56	4.75	-0.40%	3.51%
Plátano mediano, de primera	Ciento	88.50	87.22	91.14	85.00	95.00	3.91	2.64	4.49%	2.98%
Sandía redonda, mediana, de primera	Ciento	687.50	911.11	1140.91	1000.00	1300.00	229.80	453.41	25.22%	65.95%
Uva roja, importada, de primera	Caja (22 lb)	243.55	260.00	289.73	257.00	293.00	29.73	46.18	11.43%	18.96%


Fuente: Sistema de Información de Mercados -SIM- MAGA/Planeamiento.  
SO = Sin Oferta, ND = No Disponible, casillas en blanco = Sin operación



**Precio promedio mensual (Quetzales), pagados al detallista de frutas en mercado La Terminal, Ciudad de Guatemala, año 2022.**

Productos	Unidad de Medida	Promedio (Quetzales)			Mayo 2022		Diferencias (Q)		Variación (%)	
		May 2021	Abr 2022	May 2022	Mín. (Q)	Máx. (Q)	May 2022 - Abr 2022	Mayo 2022 - 2021	May 2022 / Abr 2022	Mayo 2022 / 2021
Aguacate Booth, grande, de primera	Unidad	3.75	4.00	SO	-	-	-	-	-	-
Aguacate criollo, grande, de primera	Unidad	4.13	4.75	5.00	5.00	5.00	0.25	0.88	5.26%	21.21%
Aguacate Hass, mediano, de primera	Unidad	2.54	2.83	3.59	3.00	3.75	0.76	1.05	26.74%	41.51%
Aguacate Hass, mediano, de primera, importado	Unidad	4.38	4.00	4.00	4.00	4.00	0.00	-0.38	0.00%	-8.57%
Banano criollo, mediano, de primera	Docena	5.65	5.75	6.27	5.50	6.50	0.52	0.62	9.09%	11.02%
Banano de exportación, mediano, de primera	Docena	9.50	10.22	11.00	11.00	11.00	0.78	1.50	7.61%	15.79%
Coco verde, mediano, de primera	Unidad	5.00	5.42	5.27	5.00	6.00	-0.14	0.27	-2.66%	5.45%
Fresa mediana, de primera	Libra	10.70	9.86	10.80	9.00	13.50	0.93	0.10	9.48%	0.89%
Limón criollo, mediano, de primera	Mano (5 unidades)	2.20	3.72	3.16	3.00	3.50	-0.56	0.96	-15.13%	43.60%
Limón Persa, mediano, de primera	Mano (5 unidades)	4.69	8.25	5.70	5.00	7.00	-2.55	1.02	-30.85%	21.70%
Mandarina criolla, mediana, de primera	Mano (5 unidades)	SO	4.00	SO	-	-	-	-	-	-
Mango pashte, mediano, de primera	Mano (5 unidades)	3.85	4.28	4.15	3.75	4.50	-0.13	0.30	-3.04%	7.73%


Fuente: Sistema de Información de Mercados -SIM- MAGA/Planeamiento.  
SO = Sin Oferta, ND = No Disponible, casillas en blanco = Sin operación



**Continua.... precio promedio mensual (Quetzales), pagados al detallista de frutas en mercado La Terminal, Ciudad de Guatemala, año 2022.**

Productos	Unidad de Medida	Promedio (Quetzales)			Mayo 2022		Diferencias (Q)		Variación (%)	
		May 2021	Abr 2022	May 2022	Mín. (Q)	Máx. (Q)	May 2022 - Abr 2022	Mayo 2022 - 2021	May 2022 / Abr 2022	Mayo 2022 / 2021
Mango Tommy Atkins, mediano, de primera	Unidad	2.73	3.89	3.00	3.00	3.00	-0.89	0.28	-22.86%	10.09%
Melón Cantaloupe, mediano, de primera	Unidad	5.64	7.53	7.07	7.00	7.75	-0.46	1.43	-6.08%	25.40%
Melón Harper, mediano de primera	Unidad	6.23	7.39	7.09	7.00	7.75	-0.30	0.87	-4.03%	13.91%
Mora mediana, de primera	Libra	5.65	5.78	6.27	6.00	6.50	0.49	0.62	8.57%	11.02%
Naranja Piña (Azucarona), mediana, de primera	Mano (5 unidades)	4.47	4.26	4.23	4.00	4.50	-0.04	-0.25	-0.86%	-5.51%
Naranja Valencia, mediana, de primera	Mano (5 unidades)	5.98	5.81	5.55	5.00	6.00	-0.26	-0.43	-4.48%	-7.19%
Papaya Tainung, mediana, de primera	Unidad	12.83	10.22	10.00	10.00	10.00	-0.22	-2.83	-2.17%	-22.03%
Piña mediana, de primera	Unidad	6.98	7.36	7.50	7.50	7.50	0.14	0.53	1.89%	7.53%
Plátano grande, de primera	Docena	20.00	20.00	20.00	20.00	20.00	0.00	0.00	0.00%	0.00%
Plátano mediano, de primera	Docena	15.00	15.00	15.00	15.00	15.00	0.00	0.00	0.00%	0.00%
Sandía redonda, mediana, de primera	Unidad	10.15	11.44	14.09	12.00	15.00	2.65	3.94	23.12%	38.83%
Uva roja, importada, de primera	Libra	15.00	15.00	15.00	15.00	15.00	0.00	0.00	0.00%	0.00%

Fuente: Sistema de Información de Mercados -SIM- MAGA/Planeamiento.  
SO = Sin Oferta, ND = No Disponible, casillas en blanco = Sin operación





# Pecuarios


## Capítulo 4



**Precio promedio mensual (Quetzales), pagados al mayorista de pecuarios en mercado La Terminal, Ciudad de Guatemala, año 2022.**

Productos	Unidad de Medida	Promedio (Quetzales)			Mayo 2022		Diferencias (Q)		Variación (%)	
		May 2021	Abr 2022	May 2022	Mín. (Q)	Máx. (Q)	May 2022 - Abr 2022	Mayo 2022 - 2021	May 2022 / Abr 2022	Mayo 2022 / 2021
Bovino en canal, de primera	Libra	15.50	18.50	18.77	18.50	19.00	0.27	3.27	1.47%	21.11%
Crema pura	Litro	30.00	31.50	31.55	31.50	32.50	0.05	1.55	0.14%	5.15%
Huevo blanco, extra	Caja (360 unidades)	370.50	343.89	349.09	340.00	350.00	5.20	-21.41	1.51%	-5.78%
Huevo blanco, grande	Caja (360 unidades)	355.50	333.89	339.09	330.00	340.00	5.20	-16.41	1.56%	-4.62%
Huevo blanco, mediano	Caja (360 unidades)	337.75	320.83	326.02	320.00	330.00	5.19	-11.73	1.62%	-3.47%
Huevo blanco, pequeño	Caja (360 unidades)	309.25	275.28	275.00	270.00	280.00	-0.28	-34.25	-0.10%	-11.08%
Huevo rosado, grande	Caja (360 unidades)	355.50	329.17	329.09	325.00	330.00	-0.08	-26.41	-0.02%	-7.43%
Pechuga de pollo, de primera	Libra	13.00	13.00	13.00	13.00	13.00	0.00	0.00	0.00%	0.00%
Pollo entero, sin menudos, de primera	Libra	13.00	11.00	11.00	11.00	11.00	0.00	-2.00	0.00%	-15.38%
Pollo importado (piezas)	Caja (40 lb)	236.75	229.17	229.77	222.50	240.00	0.61	-6.98	0.26%	-2.95%
Porcino en canal	Libra	14.00	14.00	14.00	14.00	14.00	0.00	0.00	0.00%	0.00%
Queso fresco	Libra	12.50	11.50	11.50	11.50	11.50	0.00	-1.00	0.00%	-8.00%


Fuente: Sistema de Información de Mercados -SIM- MAGA/Planeamiento.  
SO = Sin Oferta, ND = No Disponible, casillas en blanco = Sin operación



**Precio promedio mensual (Quetzales), pagados al detallista de pecuarios en mercado La Terminal, Ciudad de Guatemala, año 2022.**

Productos	Unidad de Medida	Promedio (Quetzales)			Mayo 2022		Diferencias (Q)		Variación (%)	
		May 2021	Abr 2022	May 2022	Mín. (Q)	Máx. (Q)	May 2022 - Abr 2022	Mayo 2022 - 2021	May 2022 / Abr 2022	Mayo 2022 / 2021
Badilla de primera (bovino)	Libra	31.00	29.00	29.55	29.00	30.00	0.55	-1.45	1.88%	-4.69%
Bolovique de primera (bovino)	Libra	32.00	32.00	32.00	32.00	32.00	0.00	0.00	0.00%	0.00%
Bolsa de menudos, de primera	Libra	6.00	6.29	7.05	7.00	7.50	0.76	1.05	12.09%	17.42%
Cabeza entera, mediana (porcino)	Unidad	100.00	100.71	103.52	96.25	107.50	2.81	3.52	2.79%	3.52%
Chuleta (porcino)	Libra	22.50	23.00	23.00	23.00	23.00	0.00	0.50	0.00%	2.22%
Colocho de viuda, de primera (bovino)	Libra	31.50	31.50	31.50	31.50	31.50	0.00	0.00	0.00%	0.00%
Costilla (porcino)	Libra	22.50	20.00	20.00	20.00	20.00	0.00	-2.50	0.00%	-11.11%
Costilla de primera (bovino)	Libra	22.50	22.50	22.50	22.50	22.50	0.00	0.00	0.00%	0.00%
Crema pura	Litro	32.00	33.25	33.25	33.25	33.25	0.00	1.25	0.00%	3.91%
Cuadril y Pierna de pollo, de primera	Libra	13.00	11.00	11.00	11.00	11.00	0.00	-2.00	0.00%	-15.38%
Espinazo (porcino)	Libra	20.50	18.00	18.00	18.00	18.00	0.00	-2.50	0.00%	-12.20%
Gallina sin menudos, de primera	Libra	12.00	12.50	12.50	12.50	12.50	0.00	0.50	0.00%	4.17%
Hueso con carne, de primera (bovino)	Libra	18.00	20.50	20.82	20.50	21.00	0.32	2.82	1.55%	15.66%
Hueso sin carne, de primera (bovino)	Libra	9.00	10.50	11.14	10.50	11.50	0.64	2.14	6.06%	23.74%
Huevo blanco, extra	Docena	16.00	15.50	15.82	15.50	16.00	0.32	-0.18	2.05%	-1.14%

Fuente: Sistema de Información de Mercados -SIM- MAGA/Planeamiento.  
SO = Sin Oferta, ND = No Disponible, casillas en blanco = Sin operación






**Continua.... precio promedio mensual (Quetzales), pagados al detallista de pecuarios en mercado La Terminal, Ciudad de Guatemala, año 2022.**

Productos	Unidad de Medida	Promedio (Quetzales)			Mayo 2022		Diferencias (Q)		Variación (%)	
		May 2021	Abr 2022	May 2022	Mín. (Q)	Máx. (Q)	May 2022 - Abr 2022	Mayo 2022 - 2021	May 2022 / Abr 2022	Mayo 2022 / 2021
Huevo blanco, grande	Docena	15.00	14.00	14.00	14.00	14.00	0.00	-1.00	0.00%	-6.67%
Huevo blanco, mediano	Docena	14.00	13.00	13.00	13.00	13.00	0.00	-1.00	0.00%	-7.14%
Huevo blanco, pequeño	Docena	SO	12.00	12.00	12.00	12.00	0.00	-	0.00%	-
Huevo rosado, grande	Docena	13.00	14.00	14.00	14.00	14.00	0.00	1.00	0.00%	7.69%
Lomito de primera (bovino)	Libra	37.00	37.00	37.00	37.00	37.00	0.00	0.00	0.00%	0.00%
Lomo de cinta (porcino)	Libra	32.00	24.00	24.00	24.00	24.00	0.00	-8.00	0.00%	-25.00%
Lomo de pierna (porcino)	Libra	22.00	20.00	20.00	20.00	20.00	0.00	-2.00	0.00%	-9.09%
Lomo de primera (bovino)	Libra	31.00	31.36	32.00	32.00	32.00	0.64	1.00	2.05%	3.23%
Manita de primera (bovina)	Libra	31.00	30.79	31.91	31.00	33.00	1.12	0.91	3.65%	2.93%
Manteca (porcino)	Libra	7.50	7.50	7.50	7.50	7.50	0.00	0.00	0.00%	0.00%
Molida corriente (bovino)	Libra	19.50	20.00	20.32	20.00	20.50	0.32	0.82	1.59%	4.20%
Molida especial (bovino)	Libra	31.00	29.50	29.50	29.50	29.50	0.00	-1.50	0.00%	-4.84%
Muslos de pollo, de primera	Libra	12.00	11.00	11.05	11.00	11.50	0.05	-0.95	0.41%	-7.95%
Patas (porcino)	Unidad	7.75	7.75	7.75	7.75	7.75	0.00	0.00	0.00%	0.00%
Patas de primera (bovino)	Unidad	42.50	42.50	42.50	42.50	42.50	0.00	0.00	0.00%	0.00%
Pechuga de pollo, con ala, de primera	Libra	14.25	13.50	13.50	13.50	13.50	0.00	-0.75	0.00%	-5.26%
Pechuga de pollo, de primera	Libra	23.50	23.50	23.50	23.50	23.50	0.00	0.00	0.00%	0.00%


Fuente: Sistema de Información de Mercados -SIM- MAGA/Planeamiento.  
SO = Sin Oferta, ND = No Disponible, casillas en blanco = Sin operación



**Continua.... precio promedio mensual (Quetzales), pagados al detallista de pecuarios en mercado La Terminal, Ciudad de Guatemala, año 2022.**

Productos	Unidad de Medida	Promedio (Quetzales)			Mayo 2022		Diferencias (Q)		Variación (%)	
		May 2021	Abr 2022	May 2022	Mín. (Q)	Máx. (Q)	May 2022 - Abr 2022	Mayo 2022 - 2021	May 2022 / Abr 2022	Mayo 2022 / 2021
Pollo entero, sin menudos, de primera	Libra	13.00	12.00	12.00	12.00	12.00	0.00	-1.00	0.00%	-7.69%
Pollo importado, (piezas)	Libra	7.63	7.75	7.91	7.75	8.00	0.16	0.28	2.05%	3.73%
Posta (porcino)	Libra	22.50	18.00	18.00	18.00	18.00	0.00	-4.50	0.00%	-20.00%
Posta de primera (bovino)	Libra	30.00	29.50	30.05	29.50	30.50	0.55	0.05	1.85%	0.15%
Puyaso de primera (bovino)	Libra	36.00	35.50	35.50	35.50	35.50	0.00	-0.50	0.00%	-1.39%
Queso fresco	Libra	13.00	13.50	13.55	13.50	14.00	0.05	0.55	0.34%	4.20%
Queso seco	Libra	32.00	33.25	33.27	33.25	33.50	0.02	1.27	0.07%	3.98%
Viuda con hueso, de primera	Libra	32.00	30.00	30.23	30.00	30.50	0.23	-1.77	0.76%	-5.54%
Viuda sin hueso, de primera (bovino)	Libra	36.00	35.00	35.00	35.00	35.00	0.00	-1.00	0.00%	-2.78%

Fuente: Sistema de Información de Mercados -SIM- MAGA/Planeamiento.  
SO = Sin Oferta, ND = No Disponible, casillas en blanco = Sin operación



# Otros grupos de productos

## Capítulo 5






**Precio promedio mensual (Quetzales), pagados al detallista de flores de corte en mercado La Terminal, Ciudad de Guatemala, año 2022.**

Productos	Unidad de Medida	Promedio (Quetzales)			Mayo 2022		Diferencias (Q)		Variación (%)	
		May 2021	Abr 2022	May 2022	Mín. (Q)	Máx. (Q)	May 2022 - Abr 2022	Mayo 2022 - 2021	May 2022 / Abr 2022	Mayo 2022 / 2021
Azucena de primera	Docena	15.00	20.71	18.82	12.00	25.00	-1.90	3.82	-9.15%	25.45%
Clavel de varios colores, de primera	Docena	14.88	11.00	13.91	11.00	15.00	2.91	-0.97	26.45%	-6.49%
Crisantemo Pompon, de primera	Manojo (18 - 20 unidades)	15.00	25.00	25.00	25.00	25.00	0.00	10.00	0.00%	66.67%
Crisantemo Standard, de primera	Docena	15.00	30.00	30.00	30.00	30.00	0.00	15.00	0.00%	100.00%
Estaticia blanca, de primera	Manojo (10 - 15 unidades)	10.00	11.00	11.91	11.00	12.00	0.91	1.91	8.26%	19.09%
Estaticia morada, de primera	Manojo (10 - 15 unidades)	10.00	10.00	11.82	10.00	12.00	1.82	1.82	18.18%	18.18%
Gerberas diferentes colores, de primera	Docena	22.50	20.71	22.05	17.50	40.00	1.33	-0.45	6.43%	-2.02%
Girasol de primera	Docena	36.88	27.14	30.68	25.00	47.50	3.54	-6.19	13.04%	-16.80%
Gladiola de primera	Docena	22.50	20.00	21.36	20.00	30.00	1.36	-1.14	6.82%	-5.05%
Lirios con envoltorio, de primera	5 varitas	55.63	57.86	58.64	50.00	72.50	0.78	3.01	1.35%	5.41%
Margarita de primera	Manojo (18 - 20 unidades)	16.50	12.00	12.27	12.00	15.00	0.27	-4.23	2.27%	-25.62%
Rosa (Con envoltorio), varios colores, de primera	Docena	29.38	23.21	26.14	20.00	47.50	2.92	-3.24	12.59%	-11.03%


Fuente: Sistema de Información de Mercados -SIM- MAGA/Planeamiento.  
SO = Sin Oferta, ND = No Disponible, casillas en blanco = Sin operación



**Precio promedio mensual (Quetzales), pagados al mayorista de hidrobiológicos en mercado La Terminal, Ciudad de Guatemala, año 2022.**

Productos	Unidad de Medida	Promedio (Quetzales)			Mayo 2022		Diferencias (Q)		Variación (%)	
		May 2021	Abr 2022	May 2022	Mín. (Q)	Máx. (Q)	May 2022 - Abr 2022	Mayo 2022 - 2021	May 2022 / Abr 2022	Mayo 2022 / 2021
Camarón blanco, grande, con cabeza, de primera	Quintal	3246.15	ND	ND	-	-	-	-	-	-
Camarón blanco, grande, sin cabeza, de primera (mar)	Quintal	3600.00	ND	ND	-	-	-	-	-	-
Camarón blanco, mediano, con cabeza, de primera	Quintal	2884.62	ND	ND	-	-	-	-	-	-
Camarón blanco, mediano, sin cabeza, de primera (mar)	Quintal	3380.00	ND	ND	-	-	-	-	-	-
Camarón blanco, pequeño, con cabeza, de primera	Quintal	2276.92	ND	ND	-	-	-	-	-	-
Camarón blanco, pequeño, sin cabeza, de primera (mar)	Quintal	2690.00	ND	ND	-	-	-	-	-	-
Camarón grande, de primera (estanque)	Quintal	2580.00	3056.25	2790.91	2600.00	2900.00	-265.34	210.91	-8.68%	8.17%
Camarón mediano, de primera (estanque)	Quintal	2125.00	2862.50	2622.73	2400.00	2800.00	-239.77	497.73	-8.38%	23.42%
Camarón pequeño, de primera (estanque)	Quintal	1810.00	2575.00	2381.82	2200.00	2400.00	-193.18	571.82	-7.50%	31.59%
Corvina entera, revuelta, de primera	Quintal	1800.00	1925.00	1781.82	1600.00	2000.00	-143.18	-18.18	-7.44%	-1.01%
Filete de corvina, de primera	Quintal	3200.00	4700.00	4713.64	4600.00	4800.00	13.64	1513.64	0.29%	47.30%
Filete de dorado, de primera	Quintal	3000.00	3500.00	3145.45	2700.00	3500.00	-354.55	145.45	-10.13%	4.85%


Fuente: Sistema de Información de Mercados -SIM- MAGA/Planeamiento.  
SO = Sin Oferta, ND = No Disponible, casillas en blanco = Sin operación



**Continúa.... precio promedio mensual (Quetzales), pagados al mayorista de hidrobiológicos en mercado La Terminal, Ciudad de Guatemala, año 2022.**

Productos	Unidad de Medida	Promedio (Quetzales)			Mayo 2022		Diferencias (Q)		Variación (%)	
		May 2021	Abr 2022	May 2022	Mín. (Q)	Máx. (Q)	May 2022 - Abr 2022	Mayo 2022 - 2021	May 2022 / Abr 2022	Mayo 2022 / 2021
Filete de róbalo, de primera	Arroba	1405.00	ND	ND	-	-	-	-	-	-
Filete de tiburón, de primera	Quintal	2120.00	2700.00	2600.00	2600.00	2600.00	-100.00	480.00	-3.70%	22.64%
Pargo entero, revuelto, de primera	Quintal	2000.00	2537.50	2581.82	2500.00	2700.00	44.32	581.82	1.75%	29.09%
Pargo grande, de primera	Quintal	2200.00	ND	ND	-	-	-	-	-	-
Pargo mediano, de primera	Quintal	2000.00	ND	ND	-	-	-	-	-	-
Pargo pequeño, de primera	Quintal	1800.00	ND	ND	-	-	-	-	-	-
Róbalo entero, revuelto	Quintal	2765.00	3443.75	3400.00	3400.00	3400.00	-43.75	635.00	-1.27%	22.97%
Róbalo grande, de primera	Quintal	2885.00	ND	ND	-	-	-	-	-	-
Róbalo mediano, de primera	Quintal	2765.00	ND	ND	-	-	-	-	-	-
Tiburón entero, revuelto, de primera	Quintal	1300.00	2600.00	2600.00	2600.00	2600.00	0.00	1300.00	0.00%	100.00%
Tilapia grande, de primera	Quintal	1277.50	1568.75	1513.64	1400.00	1600.00	-55.11	236.14	-3.51%	18.48%
Tilapia mediana, de primera	Quintal	1177.50	1381.25	1313.64	1200.00	1400.00	-67.61	136.14	-4.90%	11.56%
Tilapia pequeña, de primera	Quintal	1070.00	1243.75	1213.64	1100.00	1300.00	-30.11	143.64	-2.42%	13.42%

Fuente: Sistema de Información de Mercados -SIM- MAGA/Planeamiento.  
SO = Sin Oferta, ND = No Disponible, casillas en blanco = Sin operación






**Precio promedio mensual (Quetzales), pagados al detallista de hidrobiológicos en mercado La Terminal, Ciudad de Guatemala, año 2022.**

Productos	Unidad de Medida	Promedio (Quetzales)			Mayo 2022		Diferencias (Q)		Variación (%)	
		May 2021	Abr 2022	May 2022	Mín. (Q)	Máx. (Q)	May 2022 - Abr 2022	Mayo 2022 - 2021	May 2022 / Abr 2022	Mayo 2022 / 2021
Camarón blanco, grande, con cabeza, de primera	Libra	34.08	ND	ND	-	-	-	-	-	-
Camarón blanco, grande, sin cabeza, de primera (mar)	Libra	37.60	ND	ND	-	-	-	-	-	-
Camarón blanco, mediano, con cabeza, de primera	Libra	30.46	ND	ND	-	-	-	-	-	-
Camarón blanco, mediano, sin cabeza, de primera (mar)	Libra	35.10	ND	ND	-	-	-	-	-	-
Camarón blanco, pequeño, con cabeza, de primera	Libra	24.77	ND	ND	-	-	-	-	-	-
Camarón blanco, pequeño, sin cabeza, de primera (mar)	Libra	28.75	ND	ND	-	-	-	-	-	-
Camarón grande, de primera (estanque)	Libra	27.50	31.69	28.91	27.00	30.00	-2.78	1.41	-8.77%	5.12%
Camarón mediano, de primera (estanque)	Libra	23.80	29.63	27.23	25.00	29.00	-2.40	3.43	-8.09%	14.40%
Camarón pequeño, de primera (estanque)	Libra	19.40	26.88	24.82	23.00	25.00	-2.06	5.42	-7.65%	27.93%
Corvina entera, revuelta, de primera	Libra	19.00	20.25	18.82	17.00	21.00	-1.43	-0.18	-7.07%	-0.96%
Filete de corvina, de primera	Libra	33.00	48.00	47.95	46.00	49.00	-0.05	14.95	-0.09%	45.32%
Filete de dorado, de primera	Libra	31.00	36.00	32.68	28.00	36.00	-3.32	1.68	-9.22%	5.43%


Fuente: Sistema de Información de Mercados -SIM- MAGA/Planeamiento.  
SO = Sin Oferta, ND = No Disponible, casillas en blanco = Sin operación



**Continúa.... precio promedio mensual (Quetzales), pagados al detallista de hidrobiológicos en mercado La Terminal, Ciudad de Guatemala, año 2022.**

Productos	Unidad de Medida	Promedio (Quetzales)			Mayo 2022		Diferencias (Q)		Variación (%)	
		May 2021	Abr 2022	May 2022	Mín. (Q)	Máx. (Q)	May 2022 - Abr 2022	Mayo 2022 - 2021	May 2022 / Abr 2022	Mayo 2022 / 2021
Filete de róbalo, de primera	Libra	59.25	ND	ND	-	-	-	-	-	-
Filete de tiburón, de primera	Libra	23.30	28.00	27.00	27.00	27.00	-1.00	3.70	-3.57%	15.88%
Pargo entero, revuelto, de primera	Libra	23.00	26.38	25.91	25.00	26.00	-0.47	2.91	-1.77%	12.65%
Pargo grande, de primera	Libra	25.00	ND	ND	-	-	-	-	-	-
Pargo mediano, de primera	Libra	23.00	ND	ND	-	-	-	-	-	-
Pargo pequeño, de primera	Libra	21.00	ND	ND	-	-	-	-	-	-
Róbalo entero, revuelto	Libra	29.55	35.44	35.00	35.00	35.00	-0.44	5.45	-1.23%	18.44%
Róbalo grande, de primera	Libra	31.45	ND	ND	-	-	-	-	-	-
Róbalo mediano, de primera	Libra	29.55	ND	ND	-	-	-	-	-	-
Tiburón entero, revuelto, de primera	Libra	15.00	27.00	27.00	27.00	27.00	0.00	12.00	0.00%	80.00%
Tilapia grande, de primera	Libra	14.43	16.69	16.14	15.00	17.00	-0.55	1.71	-3.30%	11.86%
Tilapia mediana, de primera	Libra	13.08	14.81	14.14	13.00	15.00	-0.68	1.06	-4.56%	8.12%
Tilapia pequeña, de primera	Libra	11.90	13.44	13.14	12.00	14.00	-0.30	1.24	-2.24%	10.39%


Fuente: Sistema de Información de Mercados -SIM- MAGA/Planeamiento.  
SO = Sin Oferta, ND = No Disponible, casillas en blanco = Sin operación



**Precio promedio mensual (Quetzales), pagados al mayorista de abarrotes en mercado La Terminal, Ciudad de Guatemala, año 2022.**

Productos	Unidad de Medida	Promedio (Quetzales)			Mayo 2022		Diferencias (Q)		Variación (%)	
		May 2021	Abr 2022	May 2022	Mín. (Q)	Máx. (Q)	May 2022 - Abr 2022	Mayo 2022 - 2021	May 2022 / Abr 2022	Mayo 2022 / 2021
Aceite comestible Ideal	Envase (175 ml). Caja (48 unidades)	159.18	200.50	200.50	200.50	200.50	0.00	41.33	0.00%	25.96%
Aceite comestible Ideal	Envase (800 ml). Caja (12 unidades)	157.88	195.50	195.50	195.50	195.50	0.00	37.63	0.00%	23.83%
Aceite comestible La Patrona	Envase (175 ml). Caja (48 unidades)	135.00	176.50	176.50	176.50	176.50	0.00	41.50	0.00%	30.74%
Aceite comestible La Patrona	Envase (800 ml). Caja (12 unidades)	132.50	185.83	184.95	183.50	186.00	-0.89	52.45	-0.48%	39.58%
Avena mosh El Molino, empacada, bolsa de 400 gramos	Fardo (25 unidades)	ND	134.75	134.75	134.75	134.75	0.00	-	0.00%	-
Azúcar Estándar Caña Real	6 bolsas (2500 gramos)	94.25	100.94	100.79	100.00	101.00	-0.15	6.54	-0.15%	6.94%
Azúcar Estándar Caña Real	Bolsa (15 kg). 30 bolsas de 500 gramos	95.50	101.81	101.26	101.00	101.50	-0.54	5.76	-0.53%	6.03%
Azúcar estándar, blanca	Saco (50 kg)	275.00	307.00	306.16	305.00	307.00	-0.84	31.16	-0.27%	11.33%
Bienestarina vainilla Nutrica, bolsa de 450 gramos	Fardo (25 unidades)	189.00	154.25	154.25	154.25	154.25	0.00	-34.75	0.00%	-18.39%

Fuente: Sistema de Información de Mercados -SIM- MAGA/Planeamiento.  
SO = Sin Oferta, ND = No Disponible, casillas en blanco = Sin operación






**Continúa.... precio promedio mensual (Quetzales), pagados al mayorista de abarrotes en mercado La Terminal, Ciudad de Guatemala, año 2022.**

Productos	Unidad de Medida	Promedio (Quetzales)			Mayo 2022		Diferencias (Q)		Variación (%)	
		May 2021	Abr 2022	May 2022	Mín. (Q)	Máx. (Q)	May 2022 - Abr 2022	Mayo 2022 - 2021	May 2022 / Abr 2022	Mayo 2022 / 2021
Harina de maíz Maseca	Saco (50 lb)	165.00	203.00	195.08	192.50	203.00	-7.92	30.08	-3.90%	18.23%
Harina de maíz Tortimasa	Saco (50 lb)	137.50	176.96	186.79	176.96	187.95	9.83	49.29	5.56%	35.85%
Harina de trigo Sol, dura	Quintal	262.50	331.69	353.63	353.00	354.50	21.94	91.13	6.61%	34.72%
Harina de trigo Sol, suave	Quintal	242.50	303.39	331.39	327.50	335.00	28.01	88.89	9.23%	36.66%
Incaparina en polvo, bolsa de 450 gramos	Fardo (50 Unidades)	365.00	429.50	427.18	419.00	436.00	-2.32	62.18	-0.54%	17.04%
Incaparina líquida, caja de 200 ml	Fardo (24 unidades)	46.50	57.00	56.26	55.50	57.00	-0.74	9.76	-1.29%	21.00%
Maseca empacada de libra	Fardo (25 unidades)	77.00	ND	ND	-	-	-	-	-	-
Maseca empacada, 2 libras	Fardo (10 unidades)	66.90	ND	ND	-	-	-	-	-	-
Maseca empacada, de 5 libras	Fardo (8 unidades)	137.50	ND	ND	-	-	-	-	-	-


Fuente: Sistema de Información de Mercados -SIM- MAGA/Planeamiento.  
SO = Sin Oferta, ND = No Disponible, casillas en blanco = Sin operación



**Precio promedio mensual (Quetzales), pagados al detallista de abarrotes en mercado La Terminal, Ciudad de Guatemala, año 2022.**

Productos	Unidad de Medida	Promedio (Quetzales)			Mayo 2022		Diferencias (Q)		Variación (%)	
		May 2021	Abr 2022	May 2022	Mín. (Q)	Máx. (Q)	May 2022 - Abr 2022	Mayo 2022 - 2021	May 2022 / Abr 2022	Mayo 2022 / 2021
Aceite comestible Ideal	Envase (175 ml)	4.50	4.75	4.83	4.75	5.00	0.08	0.33	1.66%	7.31%
Aceite comestible Ideal	Envase (800 ml)	13.40	18.78	19.61	18.50	20.50	0.83	6.21	4.39%	46.31%
Aceite comestible La Patrona	Envase (175 ml)	4.00	4.50	4.38	4.25	4.50	-0.12	0.38	-2.63%	9.54%
Aceite comestible La Patrona	Envase (800 ml)	12.05	16.54	16.32	16.00	16.75	-0.22	4.27	-1.36%	35.40%
Avena mosh El Molino, empacada	Bolsa (400 gramos)	5.75	6.50	6.50	6.50	6.50	0.00	0.75	0.00%	13.04%
Avena mosh Quaker, empacada	Bolsa (400 gramos)	8.00	9.75	ND	-	-	-	-	-	-
Azúcar Estándar Caña Real	Bolsa (2500 gramos)	17.50	17.50	17.46	17.25	17.50	-0.04	-0.04	-0.23%	-0.23%
Azúcar Estándar Caña Real	Bolsa (500 gramos)	3.25	3.61	3.50	3.50	3.50	-0.11	0.25	-3.05%	7.69%
Bienestarina Nutrica	Bolsa (450 gramos)	7.75	7.25	7.25	7.25	7.25	0.00	-0.50	0.00%	-6.45%
Harina de maíz Maseca	Libra empacada	4.00	ND	ND	-	-	-	-	-	-
Harina de maíz Maseca, empacada	Bolsa (5 lb)	19.00	ND	ND	-	-	-	-	-	-


Fuente: Sistema de Información de Mercados -SIM- MAGA/Planeamiento.  
SO = Sin Oferta, ND = No Disponible, casillas en blanco = Sin operación



**Continúa.... precio promedio mensual (Quetzales), pagados al detallista de abarrotes en mercado La Terminal, Ciudad de Guatemala, año 2022.**

Productos	Unidad de Medida	Promedio (Quetzales)			Mayo 2022		Diferencias (Q)		Variación (%)	
		May 2021	Abr 2022	May 2022	Mín. (Q)	Máx. (Q)	May 2022 - Abr 2022	Mayo 2022 - 2021	May 2022 / Abr 2022	Mayo 2022 / 2021
Harina de maíz, a granel	Bolsa (1 lb)	3.50	4.25	4.46	4.25	4.75	0.21	0.96	4.95%	27.44%
Harina Trigo suave Sol	Libra	4.25	ND	ND	-	-	-	-	-	-
Incaparina en polvo	Bolsa (450 gramos)	7.80	9.22	9.29	9.25	9.50	0.07	1.49	0.75%	19.10%
Incaparina líquida, 200 ml	Unidad	2.50	2.75	2.75	2.75	2.75	0.00	0.25	0.00%	10.00%
Leche entera Anchor en polvo	Bolsa (360 gramos)	22.50	ND	ND	-	-	-	-	-	-
Leche entera Nido en polvo	Bolsa (360 gramos)	24.25	26.18	26.36	26.00	27.00	0.18	2.11	0.67%	8.68%

Fuente: Sistema de Información de Mercados -SIM- MAGA/Planeamiento.  
SO = Sin Oferta, ND = No Disponible, casillas en blanco = Sin operación



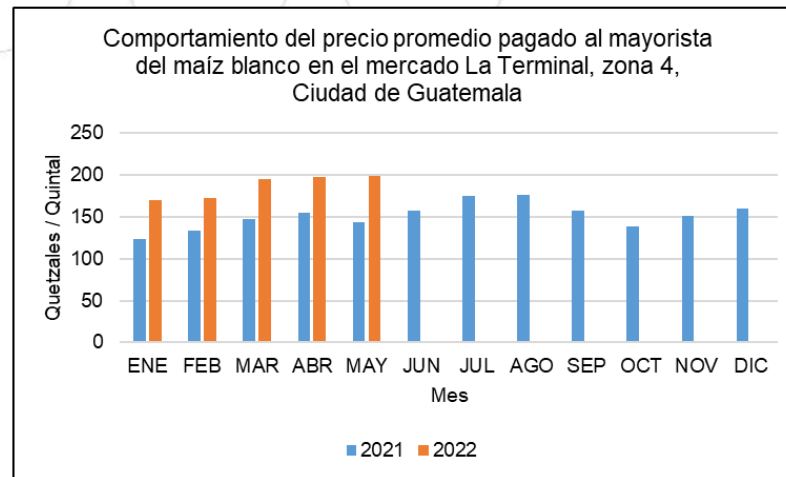
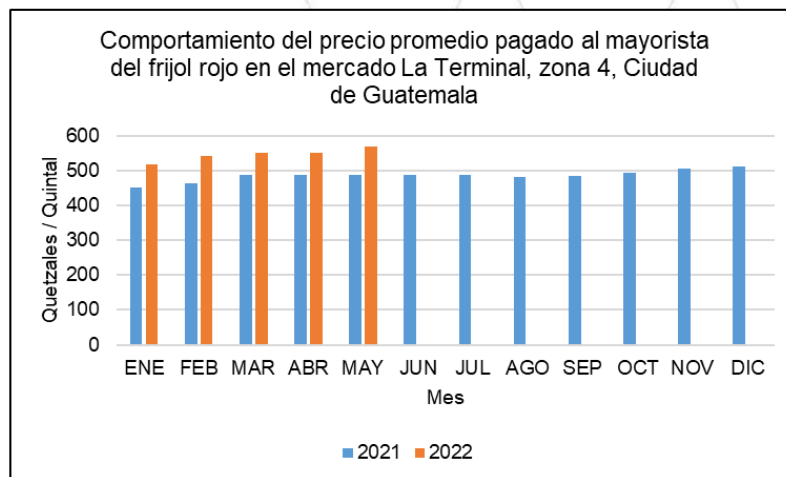
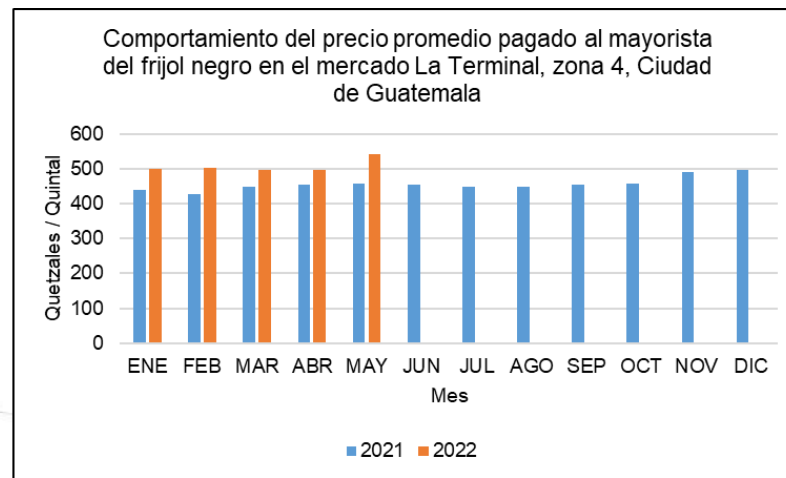
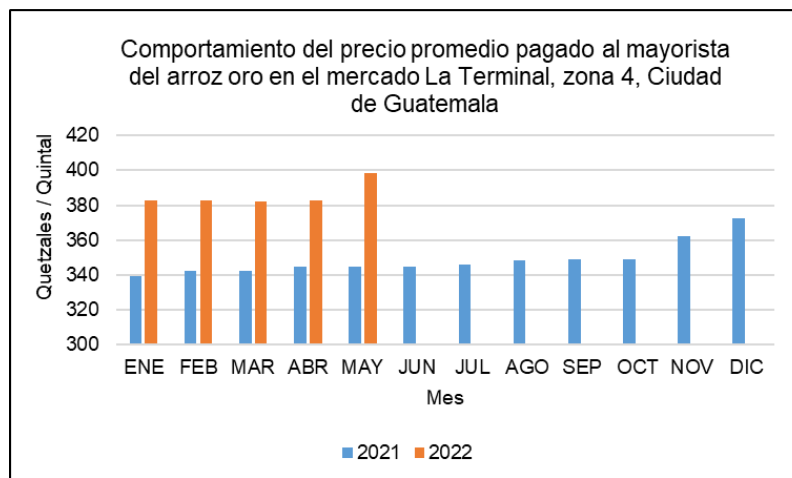


# Gráficos

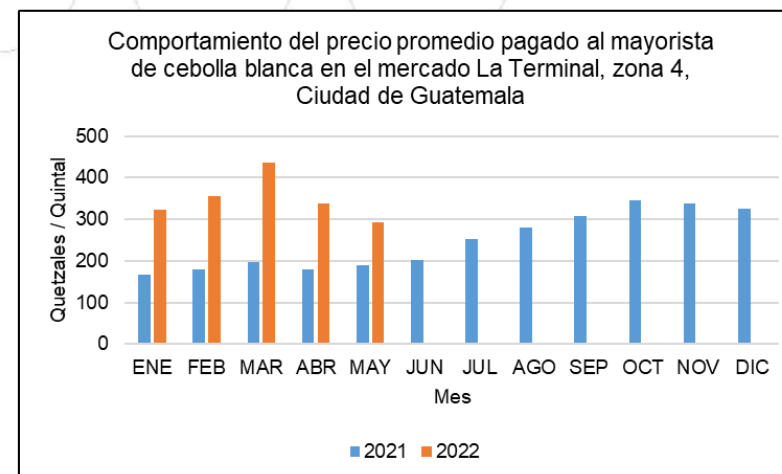
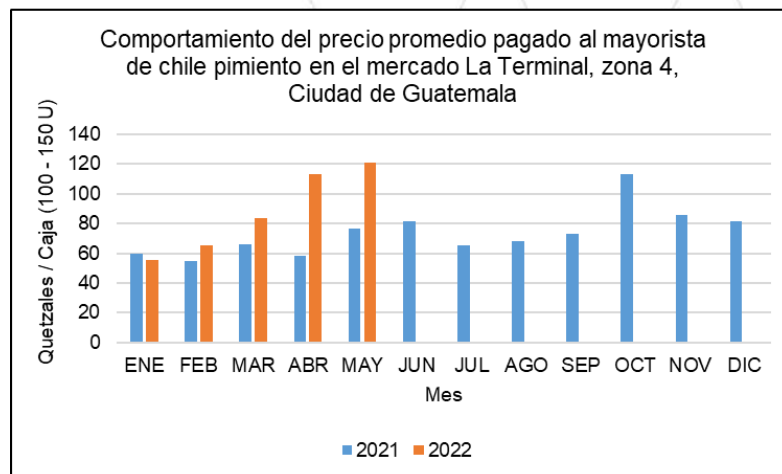
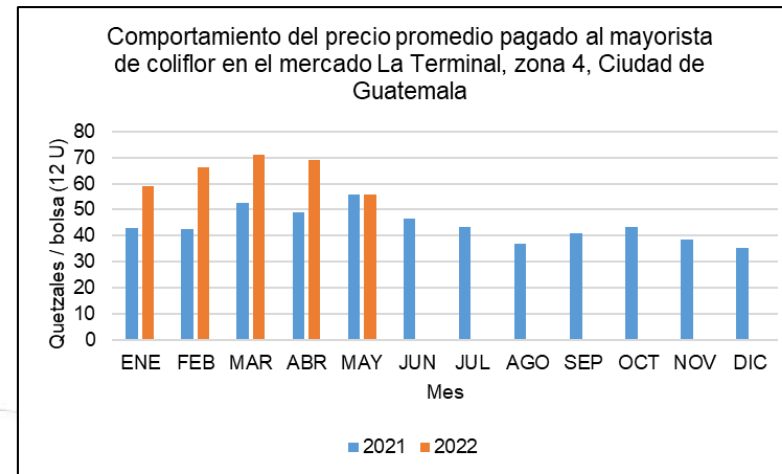
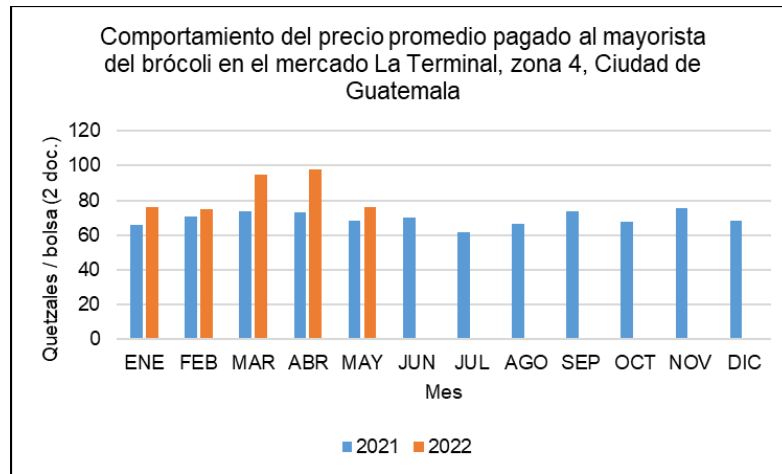
## Capítulo 6



**GRANOS**

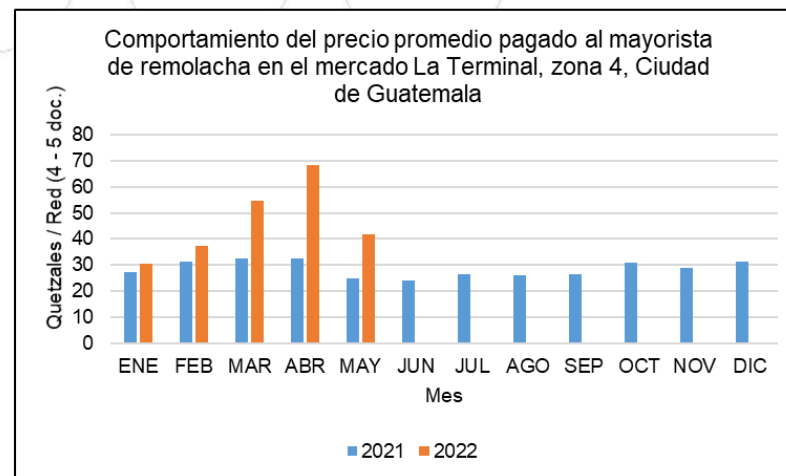
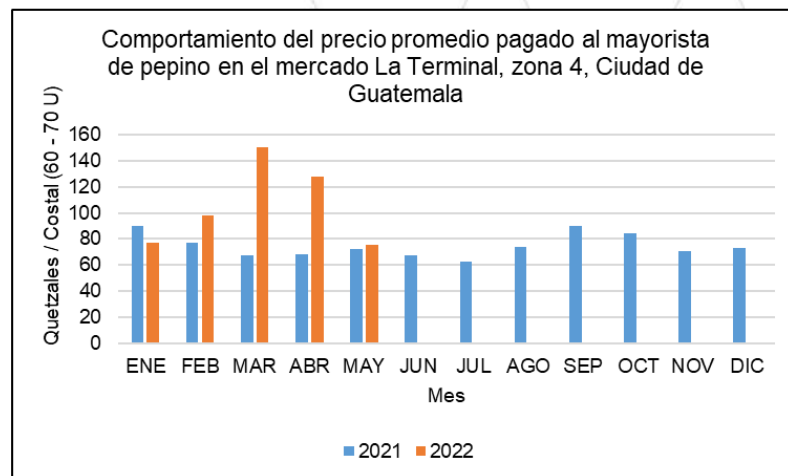
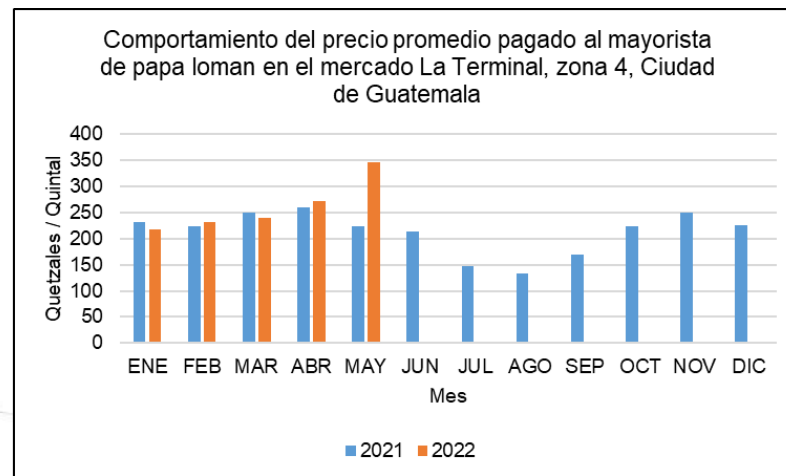
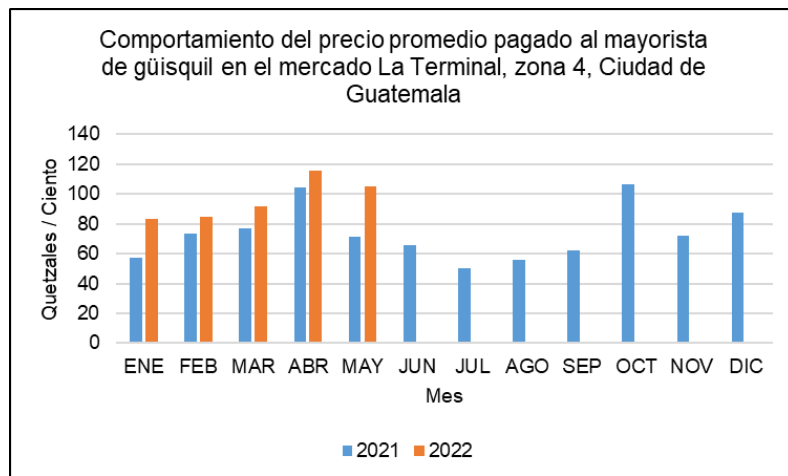


**VEGETALES**

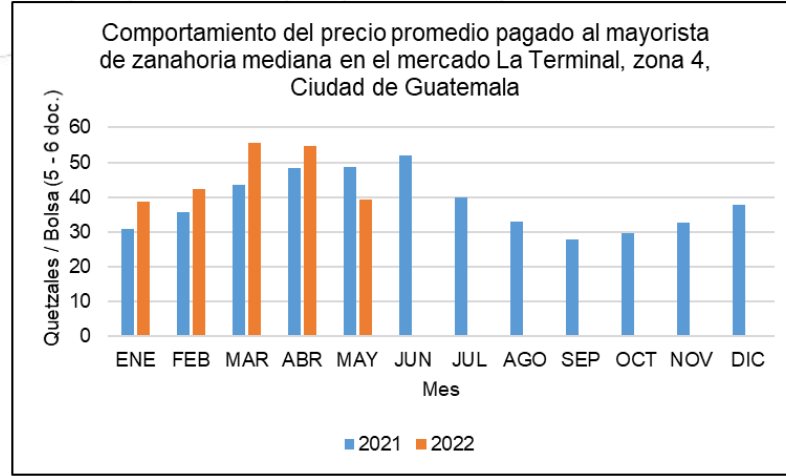
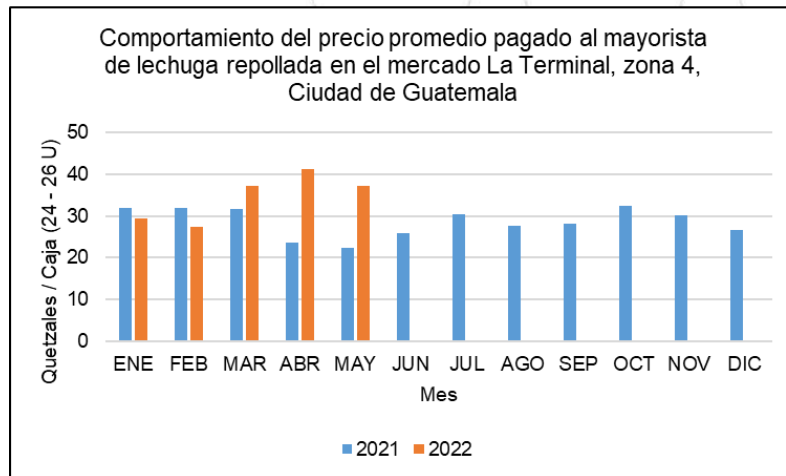
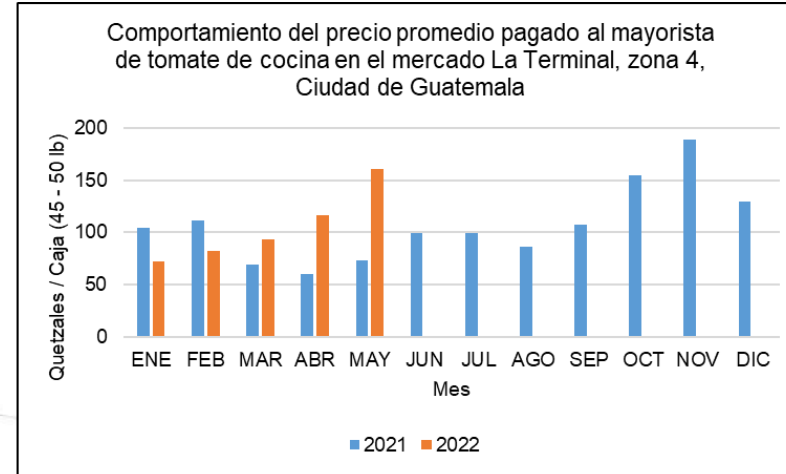
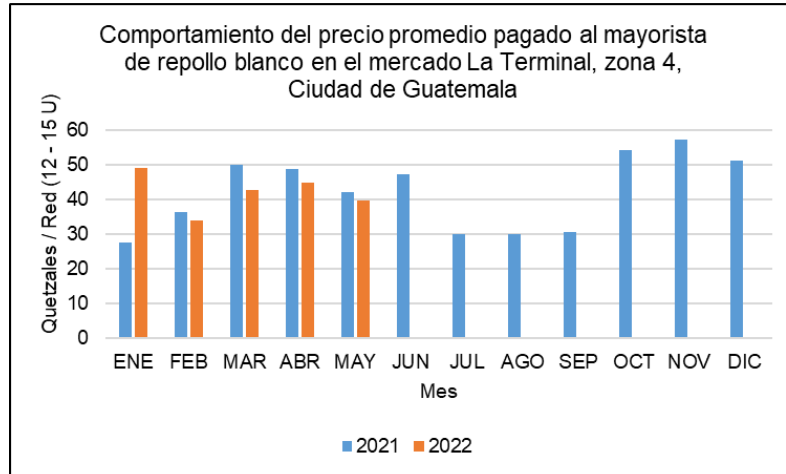




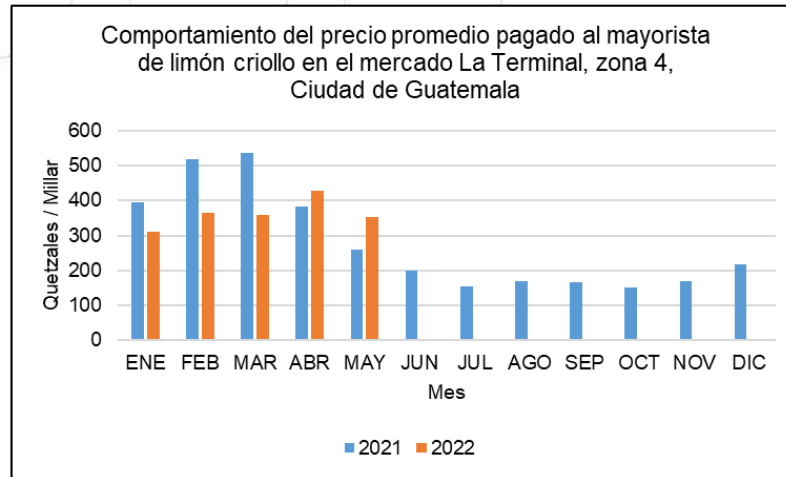
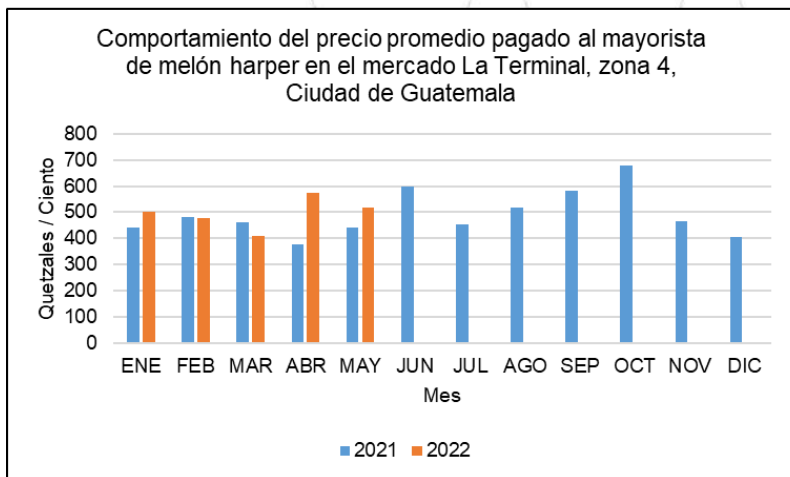
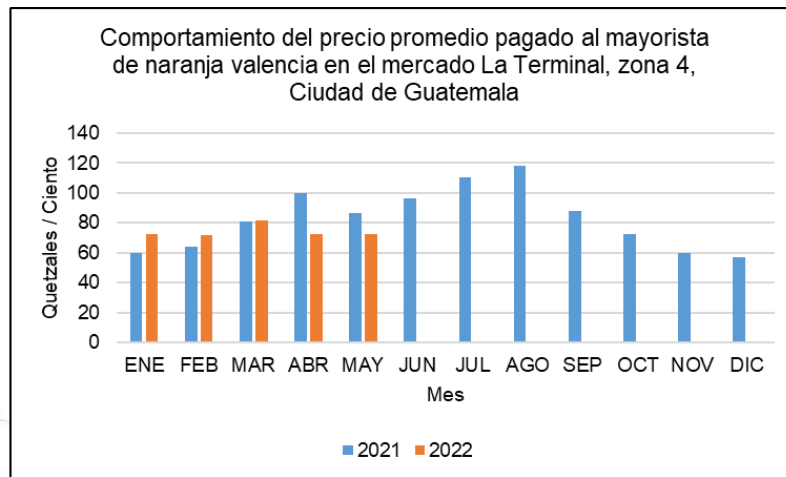
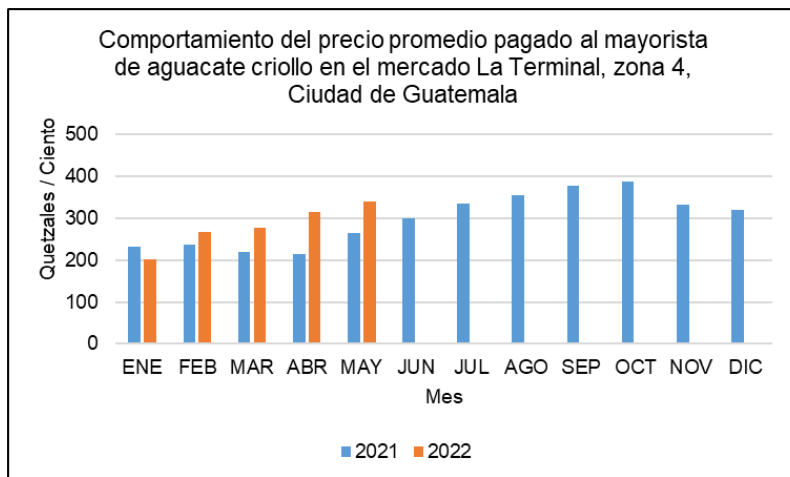
**VEGETALES**



**VEGETALES**

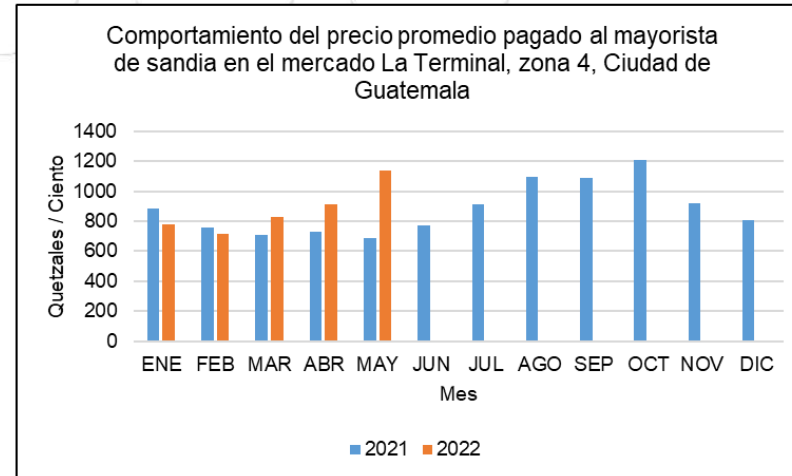
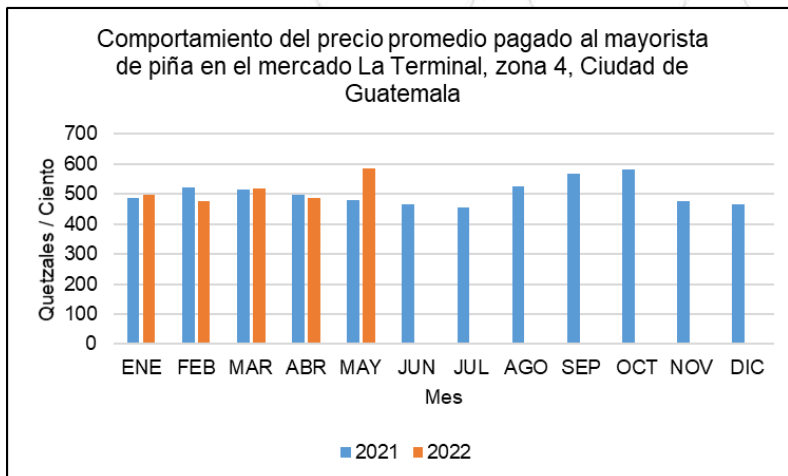
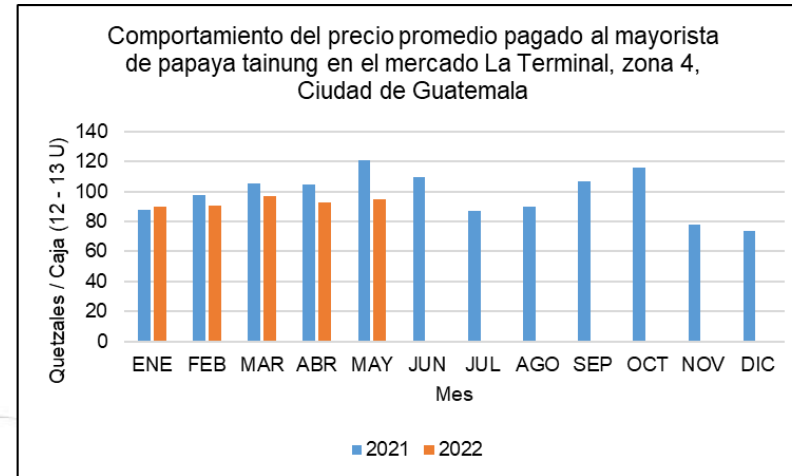
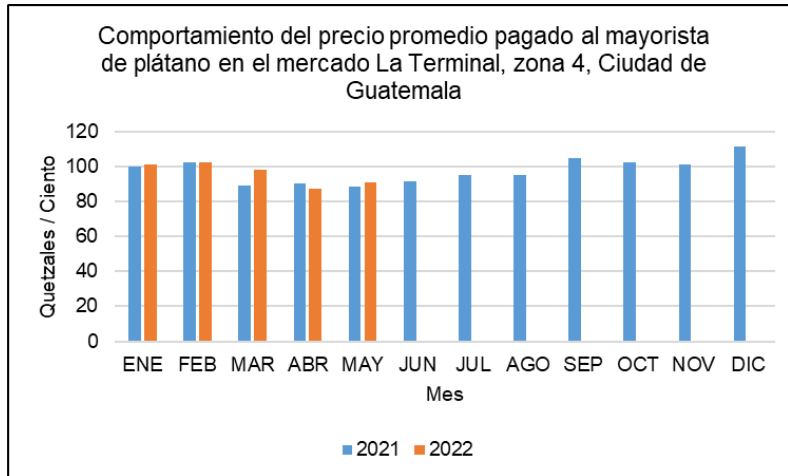


**FRUTAS**

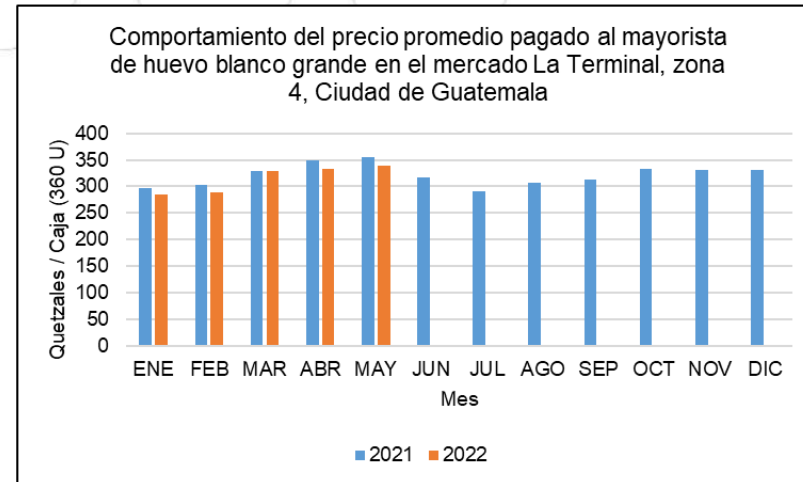
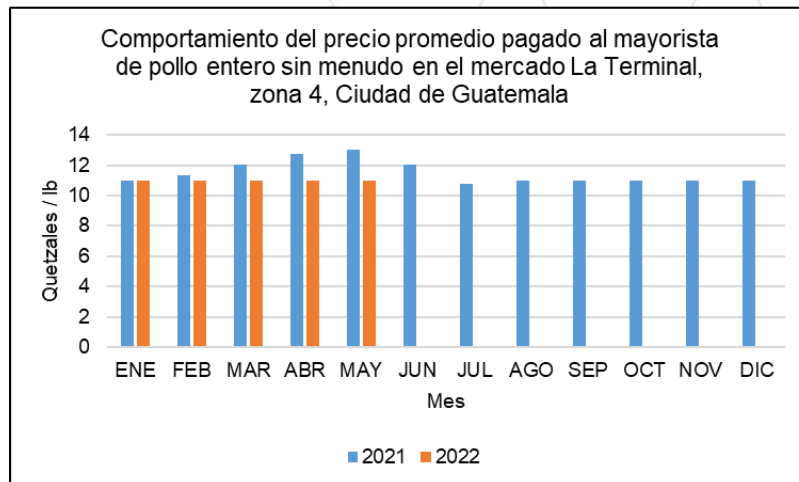
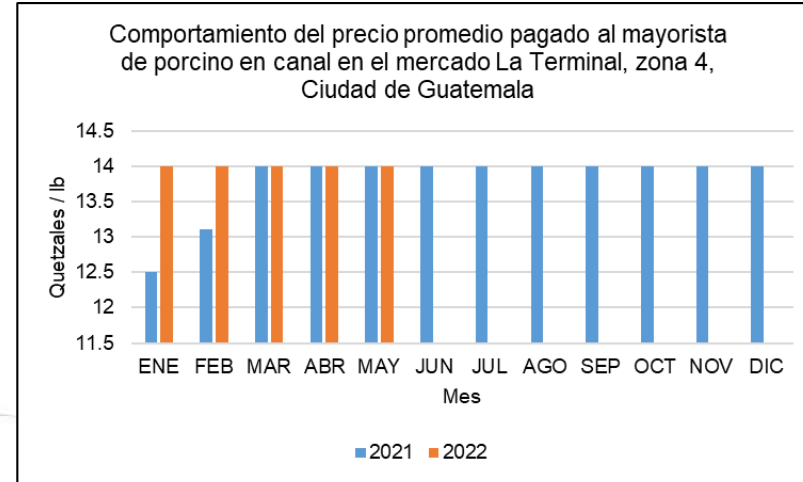
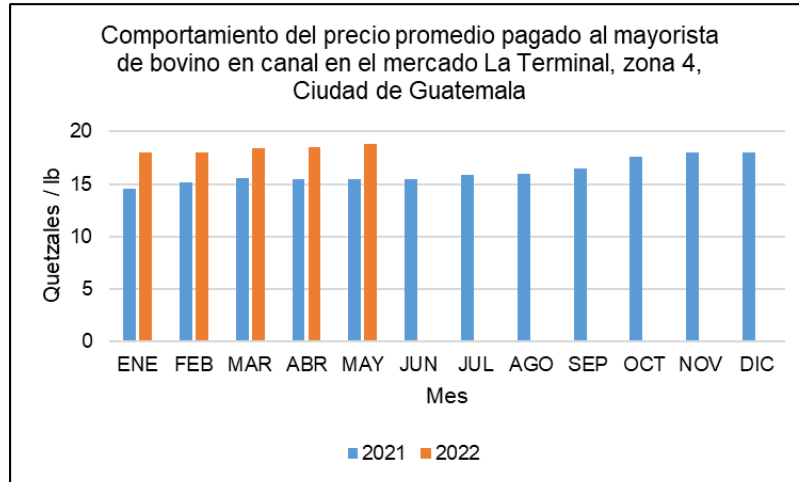




**FRUTAS**



**PECUARIOS**







# Informe mensual de comportamiento de precios

Mayo  
2022

 **GOBIERNO de GUATEMALA**  
DR. ALEJANDRO GIAMMATTEI

MINISTERIO DE AGRICULTURA, GANADERÍA Y ALIMENTACIÓN

PLANEAMIENTO

