

**Granos
básicos y otros**



Vegetales



Frutas



Pecuarios



**Otros grupos
de productos**



Informe mensual de comportamiento de precios

Julio
2022

Planeamiento

ÍNDICE

Contenido	Página
Precio promedio mensual (Quetzales), pagados al intermediario de granos en Depósitos 21 calle zona 1, año 2022.....	1
Precio promedio mensual (Quetzales), pagados al mayorista de granos en mercado La Terminal, Ciudad de Guatemala, año 2022.	2
Precio promedio mensual (Quetzales), pagados al detallista de granos en mercado La Terminal, Ciudad de Guatemala, año 2022.....	3
Precio promedio mensual (Quetzales), pagados al mayorista de nueces, especias y otros granos en mercado La Terminal, Ciudad de Guatemala, año 2022.	4
Precio promedio mensual (Quetzales), pagados al mayorista de vegetales en la Central de Mayoreo CENMA, año 2022.	6
Precio promedio mensual (Quetzales), pagados al mayorista de vegetales en mercado La Terminal, Ciudad de Guatemala, año 2022.	9
Precio promedio mensual (Quetzales), pagados al detallista de vegetales en mercado La Terminal, Ciudad de Guatemala, año 2022.....	13
Precio promedio mensual (Quetzales), pagados al mayorista de frutas en la Central de Mayoreo CENMA, año 2022.	18
Precio promedio mensual (Quetzales), pagados al mayorista de frutas en mercado La Terminal, Ciudad de Guatemala, año 2022.	20
Precio promedio mensual (Quetzales), pagados al detallista de frutas en mercado La Terminal, Ciudad de Guatemala, año 2022.....	22
Precio promedio mensual (Quetzales), pagados al mayorista de pecuarios en mercado La Terminal, Ciudad de Guatemala, año 2022.	25
Precio promedio mensual (Quetzales), pagados al detallista de pecuarios en mercado La Terminal, Ciudad de Guatemala, año 2022.....	26
Precio promedio mensual (Quetzales), pagados al detallista de flores de corte en mercado La Terminal, Ciudad de Guatemala, año 2022.	30
Precio promedio mensual (Quetzales), pagados al mayorista de hidrobiológicos en mercado La Terminal, Ciudad de Guatemala, año 2022.....	31
Precio promedio mensual (Quetzales), pagados al detallista de hidrobiológicos en mercado La Terminal, Ciudad de Guatemala, año 2022.....	32
Precio promedio mensual (Quetzales), pagados al mayorista de abarrotos en mercado La Terminal, Ciudad de Guatemala, año 2022.....	33
Precio promedio mensual (Quetzales), pagados al detallista de abarrotos en mercado La Terminal, Ciudad de Guatemala, año 2022.....	35
GRANOS.....	37
VEGETALES.....	38
FRUTAS.....	41
PECUARIOS.....	43



Granos básicos y otros


Capítulo 1



Precio promedio mensual (Quetzales), pagados al intermediario de granos en Depósitos 21 calle zona 1, año 2022.

Productos	Unidad de Medida	Promedio (Quetzales)			Julio 2022		Diferencias (Q)		Variación (%)	
		Jul 2021	Jun 2022	Jul 2022	Mín. (Q)	Máx. (Q)	Jul 2022 - Jun 2022	Julio 2022 - 2021	Jul 2022 / Jun 2022	Julio 2022 / 2021
Arroz oro, blanco de primera	Quintal	322.00	393.13	406.25	395.00	410.00	13.13	84.25	3.34%	26.16%
Arroz oro, blanco de segunda	Quintal	304.00	365.63	375.00	367.50	377.50	9.38	71.00	2.56%	23.36%
Frijol blanco (Oriente)	Quintal	700.00	900.00	900.00	900.00	900.00	0.00	200.00	0.00%	28.57%
Frijol blanco, (Norte)	Quintal	680.00	860.00	860.00	860.00	860.00	0.00	180.00	0.00%	26.47%
Frijol negro (Norte)	Quintal	418.94	461.25	470.00	470.00	470.00	8.75	51.06	1.90%	12.19%
Frijol negro (Oriente)	Quintal	412.83	481.25	490.00	490.00	490.00	8.75	77.17	1.82%	18.69%
Frijol rojo (Norte)	Quintal	423.33	548.75	600.00	600.00	600.00	51.25	176.67	9.34%	41.73%
Frijol rojo (Oriente)	Quintal	424.17	580.63	675.00	675.00	675.00	94.38	250.83	16.25%	59.14%
Maíz amarillo (Norte)	Quintal	148.33	175.94	185.00	182.50	187.50	9.06	36.67	5.15%	24.72%
Maíz amarillo (Oriente)	Quintal	148.33	175.94	183.75	177.50	187.50	7.81	35.42	4.44%	23.88%
Maíz amarillo, de primera, otros orígenes	Quintal	146.33	172.50	172.50	170.00	180.00	0.00	26.17	0.00%	17.88%
Maíz blanco (Norte)	Quintal	150.78	207.19	217.50	215.00	225.00	10.31	66.72	4.98%	44.25%
Maíz blanco (Oriente)	Quintal	152.61	207.19	217.50	215.00	225.00	10.31	64.89	4.98%	42.52%
Maíz blanco, de primera, otros orígenes	Quintal	150.89	200.00	212.50	210.00	220.00	12.50	61.61	6.25%	40.83%
Sorgo blanco, de primera (Oriente)	Quintal	131.39	186.88	189.38	187.50	190.00	2.50	57.99	1.34%	44.13%


Fuente: Sistema de Información de Mercados -SIM- MAGA/Planeamiento.
 SO = Sin Oferta, ND = No Disponible, casillas en blanco = Sin operación



Precio promedio mensual (Quetzales), pagados al mayorista de granos en mercado La Terminal, Ciudad de Guatemala, año 2022.

Productos	Unidad de Medida	Promedio (Quetzales)			Julio 2022		Diferencias (Q)		Variación (%)	
		Jul 2021	Jun 2022	Jul 2022	Mín. (Q)	Máx. (Q)	Jul 2022 - Jun 2022	Julio 2022 - 2021	Jul 2022 / Jun 2022	Julio 2022 / 2021
Arroz oro, blanco de primera	Quintal	345.93	413.64	421.25	417.50	422.50	7.61	75.32	1.84%	21.77%
Arroz oro, blanco de segunda	Quintal	327.50	381.36	390.00	382.50	400.00	8.64	62.50	2.26%	19.08%
Frijol blanco, de primera	Quintal	787.50	1000.00	1000.00	1000.00	1000.00	0.00	212.50	0.00%	26.98%
Frijol blanco, de segunda	Quintal	772.50	950.00	950.00	950.00	950.00	0.00	177.50	0.00%	22.98%
Frijol negro, de primera	Quintal	450.00	546.36	560.50	550.00	570.00	14.14	110.50	2.59%	24.56%
Frijol negro, de segunda	Quintal	442.50	522.61	536.88	527.50	540.00	14.26	94.38	2.73%	21.33%
Frijol rojo de segunda, importado	Quintal	467.50	535.45	599.00	580.00	600.00	63.55	131.50	11.87%	28.13%
Frijol rojo, de primera	Quintal	487.50	648.98	753.13	722.50	755.00	104.15	265.63	16.05%	54.49%
Frijol rojo, de segunda	Quintal	472.50	587.84	695.50	650.00	700.00	107.66	223.00	18.31%	47.20%
Maíz amarillo, de primera	Quintal	168.33	195.91	208.38	200.00	220.00	12.47	40.04	6.36%	23.79%
Maíz amarillo, de primera, otros orígenes	Quintal	167.55	191.14	204.25	200.00	215.00	13.11	36.70	6.86%	21.91%
Maíz amarillo, de segunda	Quintal	161.00	184.09	195.00	190.00	210.00	10.91	34.00	5.93%	21.12%
Maíz blanco, de primera	Quintal	175.36	226.93	232.50	230.00	240.00	5.57	57.14	2.45%	32.59%
Maíz blanco, de primera, otros orígenes	Quintal	175.24	220.57	228.75	227.50	232.50	8.18	53.51	3.71%	30.54%
Maíz blanco, de segunda	Quintal	164.29	214.32	221.25	220.00	225.00	6.93	56.96	3.23%	34.67%
Sorgo blanco, de primera	Quintal	145.83	211.14	223.25	217.50	240.00	12.11	77.42	5.74%	53.09%


Fuente: Sistema de Información de Mercados -SIM- MAGA/Planeamiento.
 SO = Sin Oferta, ND = No Disponible, casillas en blanco = Sin operación



Precio promedio mensual (Quetzales), pagados al detallista de granos en mercado La Terminal, Ciudad de Guatemala, año 2022.

Productos	Unidad de Medida	Promedio (Quetzales)			Julio 2022		Diferencias (Q)		Variación (%)	
		Jul 2021	Jun 2022	Jul 2022	Mín. (Q)	Máx. (Q)	Jul 2022 - Jun 2022	Julio 2022 - 2021	Jul 2022 / Jun 2022	Julio 2022 / 2021
Arroz blanco, grano quebrado 100%	Libra	3.00	3.50	3.50	3.50	3.50	0.00	0.50	0.00%	16.67%
Arroz oro, blanco de primera	Libra	4.00	5.08	5.56	5.50	5.75	0.49	1.56	9.56%	39.06%
Arroz oro, blanco de segunda	Libra	3.50	4.50	4.50	4.50	4.50	0.00	1.00	0.00%	28.57%
Frijol blanco, de primera	Libra	9.00	12.50	12.50	12.50	12.50	0.00	3.50	0.00%	38.89%
Frijol blanco, de segunda	Libra	8.00	10.50	10.50	10.50	10.50	0.00	2.50	0.00%	31.25%
Frijol negro, de primera	Libra	6.00	6.58	6.75	6.75	6.75	0.17	0.75	2.63%	12.50%
Frijol negro, de segunda	Libra	5.00	6.00	6.00	6.00	6.00	0.00	1.00	0.00%	20.00%
Frijol rojo de segunda, importado	Libra	6.00	6.08	6.50	6.50	6.50	0.42	0.50	6.96%	8.33%
Frijol rojo, de primera	Libra	7.00	7.88	8.25	8.25	8.25	0.37	1.25	4.63%	17.86%
Frijol rojo, de segunda	Libra	6.00	6.69	7.00	7.00	7.00	0.31	1.00	4.60%	16.67%
Maíz amarillo, de primera	Libra	2.00	2.50	2.50	2.50	2.50	0.00	0.50	0.00%	25.00%
Maíz amarillo, de segunda	Libra	1.73	2.25	2.25	2.25	2.25	0.00	0.52	0.00%	30.00%
Maíz blanco, de primera	Libra	2.00	2.85	3.00	3.00	3.00	0.15	1.00	5.41%	50.00%
Maíz blanco, de segunda	Libra	2.00	2.60	2.75	2.75	2.75	0.15	0.75	5.93%	37.50%
Sorgo blanco, de primera	Libra	2.50	2.71	2.81	2.75	3.00	0.10	0.31	3.72%	12.50%


Fuente: Sistema de Información de Mercados -SIM- MAGA/Planeamiento.
SO = Sin Oferta, ND = No Disponible, casillas en blanco = Sin operación



Precio promedio mensual (Quetzales), pagados al mayorista de nueces, especias y otros granos en mercado La Terminal, Ciudad de Guatemala, año 2022.

Productos	Unidad de Medida	Promedio (Quetzales)			Julio 2022		Diferencias (Q)		Variación (%)	
		Jul 2021	Jun 2022	Jul 2022	Mín. (Q)	Máx. (Q)	Jul 2022 - Jun 2022	Julio 2022 - 2021	Jul 2022 / Jun 2022	Julio 2022 / 2021
Achiote seco, sin capsula, de primera	Quintal	687.50	700.00	750.00	700.00	800.00	50.00	62.50	7.14%	9.09%
Ajonjolí sin descortezar, de primera	Quintal	662.50	711.11	750.00	750.00	750.00	38.89	87.50	5.47%	13.21%
Cacao (Despulpado), seco, de primera	Quintal	943.67	1200.00	1221.88	1200.00	1225.00	21.88	278.21	1.82%	29.48%
Cebada, de primera	Quintal	625.00	525.00	525.00	525.00	525.00	0.00	-100.00	0.00%	-16.00%
Chile Chocolate, seco, de primera	Quintal	3025.00	3700.00	3700.00	3700.00	3700.00	0.00	675.00	0.00%	22.31%
Chile Cobanero, seco, de primera	Quintal	4050.00	4088.89	4125.00	4100.00	4200.00	36.11	75.00	0.88%	1.85%
Haba seca, de primera	Quintal	675.00	900.00	912.50	900.00	925.00	12.50	237.50	1.39%	35.19%
Maní tostado, con cascara, de primera	Quintal	762.50	1050.00	1081.25	1050.00	1100.00	31.25	318.75	2.98%	41.80%
Pepitoria seca, sin descascarar, de primera	Quintal	1200.00	1225.00	1225.00	1225.00	1225.00	0.00	25.00	0.00%	2.08%
Pimienta gorda, de primera	Quintal	1075.00	2788.89	2987.50	2900.00	3000.00	198.61	1912.50	7.12%	177.91%
Rosa Jamaica, de primera, importada	Quintal	1600.00	2600.00	2600.00	2600.00	2600.00	0.00	1000.00	0.00%	62.50%
Rosa Jamaica, nacional	Quintal	1775.00	3266.67	3300.00	3300.00	3300.00	33.33	1525.00	1.02%	85.92%
Soya amarilla, de primera	Quintal	462.50	550.00	550.00	550.00	550.00	0.00	87.50	0.00%	18.92%
Soya verde, de primera	Quintal	501.88	600.00	600.00	600.00	600.00	0.00	98.13	0.00%	19.55%

Fuente: Sistema de Información de Mercados -SIM- MAGA/Planeamiento.
 SO = Sin Oferta, ND = No Disponible, casillas en blanco = Sin operación



Vegetales


Capítulo 2



Precio promedio mensual (Quetzales), pagados al mayorista de vegetales en la Central de Mayoreo CENMA, año 2022.

Productos	Unidad de Medida	Promedio (Quetzales)			Julio 2022		Diferencias (Q)		Variación (%)	
		Jul 2021	Jun 2022	Jul 2022	Mín. (Q)	Máx. (Q)	Jul 2022 - Jun 2022	Julio 2022 - 2021	Jul 2022 / Jun 2022	Julio 2022 / 2021
Apio mediano, de primera	Docena	13.38	16.95	18.00	15.00	20.00	1.05	4.63	6.19%	34.58%
Brócoli mediano, de primera	Bolsa (2 docenas)	59.38	73.50	65.42	60.00	70.00	-8.08	6.04	-11.00%	10.18%
Cebolla con tallo, blanca, mediana, de primera	Manojo (50 unidades)	23.44	39.75	38.96	37.50	42.50	-0.79	15.52	-1.99%	66.22%
Cebolla seca, amarilla, mediana, de primera	Quintal	200.00	277.00	327.08	300.00	340.00	50.08	127.08	18.08%	63.54%
Cebolla seca, amarilla, mediana, de primera, importada	Quintal	250.00	SO	357.22	340.00	360.00	-	107.22	-	42.89%
Cebolla seca, blanca, mediana, de primera, importada	Quintal	313.75	332.50	385.00	365.00	420.00	52.50	71.25	15.79%	22.71%
Cebolla seca, blanca, mediana, de segunda	Quintal	258.75	252.00	291.67	270.00	300.00	39.67	32.92	15.74%	12.72%
Cebolla seca, blanca, mediana, de segunda, importada	Quintal	311.25	312.00	365.00	340.00	400.00	53.00	53.75	16.99%	17.27%
Cebolla seca, morada, mediana, de primera	Quintal	284.38	283.00	314.00	280.00	320.00	31.00	29.63	10.95%	10.42%
Cebolla seca, morada, mediana, de primera, importada	Quintal	SO	315.00	347.50	300.00	360.00	32.50	-	10.32%	-
Chile Jalapeño, grande, de primera	Costal (35 - 40 lb)	75.00	187.00	214.88	195.00	235.00	27.88	139.88	14.91%	186.50%


Fuente: Sistema de Información de Mercados -SIM- MAGA/Planeamiento.
 SO = Sin Oferta, ND = No Disponible, casillas en blanco = Sin operación



Continua.... precio promedio mensual (Quetzales), pagados al mayorista de vegetales en la Central de Mayoreo CENMA, año 2022.

Productos	Unidad de Medida	Promedio (Quetzales)			Julio 2022		Diferencias (Q)		Variación (%)	
		Jul 2021	Jun 2022	Jul 2022	Mín. (Q)	Máx. (Q)	Jul 2022 - Jun 2022	Julio 2022 - 2021	Jul 2022 / Jun 2022	Julio 2022 / 2021
Chile Jalapeño, mediano, de primera	Costal (35 - 40 lb)	64.38	174.50	182.29	112.50	222.50	7.79	117.92	4.47%	183.17%
Chile Pimiento, grande, de primera	Caja (70 - 80 unidades)	78.75	123.00	140.42	117.50	182.50	17.42	61.67	14.16%	78.31%
Chile Pimiento, mediano, de primera	Caja (100 - 150 unidades)	65.31	112.75	126.88	87.50	170.00	14.13	61.56	12.53%	94.26%
Coliflor mediana, de primera	Bolsa (12 unidades)	42.50	48.50	44.38	37.50	52.50	-4.13	1.88	-8.51%	4.41%
Ejote Chino	Costal (40 lb)	72.50	121.75	102.08	75.00	120.00	-19.67	29.58	-16.15%	40.80%
Güicoy sazón, mediano, de primera	Red 15 a 18 unidades	117.50	143.00	145.83	140.00	150.00	2.83	28.33	1.98%	24.11%
Güisquil mediano, de primera	Ciento	58.75	185.25	108.54	45.00	152.50	-76.71	49.79	-41.41%	84.75%
Lechuga repollada, mediana, de primera	Caja (24 - 26 unidades)	27.50	47.50	42.50	40.00	45.00	-5.00	15.00	-10.53%	54.55%
Papa Loman, lavada, grande, de primera	Quintal	170.63	415.50	421.67	345.00	455.00	6.17	251.04	1.48%	147.13%
Papa Loman, lavada, mediana, de primera	Quintal	155.63	405.00	403.75	295.00	440.00	-1.25	248.13	-0.31%	159.44%
Papa Loman, lavada, pequeña, de primera	Quintal	119.38	332.00	307.50	235.00	350.00	-24.50	188.13	-7.38%	157.59%


Fuente: Sistema de Información de Mercados -SIM- MAGA/Planeamiento.
 SO = Sin Oferta, ND = No Disponible, casillas en blanco = Sin operación



Continua.... precio promedio mensual (Quetzales), pagados al mayorista de vegetales en la Central de Mayoreo CENMA, año 2022.

Productos	Unidad de Medida	Promedio (Quetzales)			Julio 2022		Diferencias (Q)		Variación (%)	
		Jul 2021	Jun 2022	Jul 2022	Mín. (Q)	Máx. (Q)	Jul 2022 - Jun 2022	Julio 2022 - 2021	Jul 2022 / Jun 2022	Julio 2022 / 2021
Papa redonda, lavada, grande, de primera	Quintal	150.00	332.00	334.17	255.00	360.00	2.17	184.17	0.65%	122.78%
Papa redonda, sin lavar, grande, de primera	Quintal	130.00	312.00	315.00	240.00	340.00	3.00	185.00	0.96%	142.31%
Pepino mediano, de primera	Costal (60 - 70 unidades)	70.63	88.25	67.08	60.00	72.50	-21.17	-3.54	-23.98%	-5.01%
Rábano mediano, de primera	Caja (200 - 250 unidades)	33.44	45.00	51.25	47.50	55.00	6.25	17.81	13.89%	53.27%
Remolacha, mediana, de primera	Red (4 - 5 docenas)	27.50	68.00	47.71	42.50	55.00	-20.29	20.21	-29.84%	73.48%
Repollo blanco, mediano	Red (12 - 15 unidades)	29.38	38.25	36.67	32.50	42.50	-1.58	7.29	-4.14%	24.82%
Tomate de cocina, grande, de primera	Caja (45 - 50 lb)	117.50	176.00	159.88	147.50	168.50	-16.13	42.38	-9.16%	36.06%
Tomate de cocina, mediano, de primera	Caja (45 - 50 lb)	102.81	154.50	142.38	122.50	155.00	-12.13	39.56	-7.85%	38.48%
Zanahoria mediana, de primera	Bolsa (5 - 6 docenas)	44.38	27.50	31.67	30.00	35.00	4.17	-12.71	15.15%	-28.64%


Fuente: Sistema de Información de Mercados -SIM- MAGA/Planeamiento.
 SO = Sin Oferta, ND = No Disponible, casillas en blanco = Sin operación



Precio promedio mensual (Quetzales), pagados al mayorista de vegetales en mercado La Terminal, Ciudad de Guatemala, año 2022.

Productos	Unidad de Medida	Promedio (Quetzales)			Julio 2022		Diferencias (Q)		Variación (%)	
		Jul 2021	Jun 2022	Jul 2022	Mín. (Q)	Máx. (Q)	Jul 2022 - Jun 2022	Julio 2022 - 2021	Jul 2022 / Jun 2022	Julio 2022 / 2021
Ajo blanco, mediano, de primera	Mazo (20 trenzas)	52.50	51.48	54.25	52.50	57.50	2.77	1.75	5.39%	3.33%
Apio mediano, de primera	Docena	12.21	17.32	18.78	16.50	21.00	1.46	6.56	8.41%	53.71%
Arveja china, revuelta, de primera	Costal (40 lb)	82.98	108.52	94.88	87.50	110.00	-13.65	11.90	-12.58%	14.34%
Arveja dulce en grano	Arroba	165.36	206.82	232.38	212.50	237.50	25.56	67.02	12.36%	40.53%
Brócoli mediano, de primera	Bolsa (2 docenas)	61.43	74.77	67.25	60.00	80.00	-7.52	5.82	-10.06%	9.48%
Cebolla con tallo, blanca, mediana, de primera	Manojo (50 unidades)	29.05	39.55	41.75	40.00	42.50	2.20	12.70	5.57%	43.73%
Cebolla seca, amarilla, mediana, de primera	Quintal	207.62	264.55	314.00	260.00	325.00	49.45	106.38	18.69%	51.24%
Cebolla seca, blanca, mediana, de primera, importada	Quintal	349.05	345.45	403.00	400.00	420.00	57.55	53.95	16.66%	15.46%
Cebolla seca, blanca, mediana, de segunda	Quintal	253.81	265.45	297.50	290.00	300.00	32.05	43.69	12.07%	17.21%
Cebolla seca, blanca, mediana, de segunda, importada	Quintal	321.90	316.82	376.50	360.00	400.00	59.68	54.60	18.84%	16.96%
Cebolla seca, morada, mediana, de primera	Quintal	283.81	301.82	336.47	320.00	340.00	34.65	52.66	11.48%	18.56%
Cebolla seca, morada, mediana, de primera, importada	Quintal	SO	360.00	356.50	355.00	360.00	-3.50	-	-0.97%	-


Fuente: Sistema de Información de Mercados -SIM- MAGA/Planeamiento.
 SO = Sin Oferta, ND = No Disponible, casillas en blanco = Sin operación



Continúa.... precio promedio mensual (Quetzales), pagados al mayorista de vegetales en mercado La Terminal, Ciudad de Guatemala, año 2022.

Productos	Unidad de Medida	Promedio (Quetzales)			Julio 2022		Diferencias (Q)		Variación (%)	
		Jul 2021	Jun 2022	Jul 2022	Mín. (Q)	Máx. (Q)	Jul 2022 - Jun 2022	Julio 2022 - 2021	Jul 2022 / Jun 2022	Julio 2022 / 2021
Chile Jalapeño, grande, de primera	Costal (35 - 40 lb)	76.79	187.84	214.25	167.50	237.50	26.41	137.46	14.06%	179.02%
Chile Jalapeño, mediano, de primera	Costal (35 - 40 lb)	64.76	173.18	205.63	182.50	220.00	32.44	140.86	18.73%	217.51%
Chile Pimiento, grande, de primera	Caja (70 - 80 unidades)	77.62	117.89	137.00	117.50	167.50	19.11	59.38	16.21%	76.50%
Chile Pimiento, mediano, de primera	Caja (100 - 150 unidades)	65.60	107.95	128.00	110.00	157.50	20.05	62.40	18.57%	95.14%
Cilantro de primera	Red (100 manojos)	277.50	356.82	376.50	335.00	385.00	19.68	99.00	5.52%	35.68%
Coliflor mediana, de primera	Bolsa (12 unidades)	43.21	53.30	49.88	42.50	57.50	-3.42	6.66	-6.42%	15.41%
Ejote Chino	Costal (40 lb)	82.26	127.61	110.25	105.00	115.00	-17.36	27.99	-13.61%	34.02%
Ejote criollo, de primera	Costal (40 lb)	88.44	130.00	114.75	110.00	120.00	-15.25	26.31	-11.73%	29.74%
Ejote francés, de primera	Costal (40 lb)	91.19	133.41	116.00	110.00	122.50	-17.41	24.81	-13.05%	27.21%
Güicoy sazón, mediano, de primera	Red 15 a 18 unidades	118.21	145.91	152.63	142.50	165.00	6.72	34.41	4.60%	29.11%
Güisquil mediano, de primera	Ciento	49.88	165.77	111.75	57.50	150.00	-54.02	61.87	-32.59%	124.03%
Hierba buena, de primera	Red (100 manojos)	245.00	257.16	230.38	222.50	245.00	-26.78	-14.63	-10.42%	-5.97%


Fuente; Sistema de Información de Mercados -SIM- MAGA/Planeamiento.
 SO = Sin Oferta, ND = No Disponible, casillas en blanco = Sin operación



Continua.... precio promedio mensual (Quetzales), pagados al mayorista de vegetales en mercado La Terminal, Ciudad de Guatemala, año 2022.

Productos	Unidad de Medida	Promedio (Quetzales)			Julio 2022		Diferencias (Q)		Variación (%)	
		Jul 2021	Jun 2022	Jul 2022	Mín. (Q)	Máx. (Q)	Jul 2022 - Jun 2022	Julio 2022 - 2021	Jul 2022 / Jun 2022	Julio 2022 / 2021
Lechuga repollada, mediana, de primera	Caja (24 - 26 unidades)	30.36	45.11	46.38	42.50	50.00	1.26	16.02	2.80%	52.76%
Loroco de primera	Quintal	1152.38	1290.91	1247.50	1200.00	1300.00	-43.41	95.12	-3.36%	8.25%
Papa Loman, lavada, grande, de primera	Quintal	147.14	399.20	419.00	355.00	455.00	19.80	271.86	4.96%	184.76%
Papa Loman, lavada, mediana, de primera	Quintal	132.14	388.86	400.75	320.00	440.00	11.89	268.61	3.06%	203.27%
Papa Loman, lavada, pequeña, de primera	Quintal	100.71	319.20	304.50	250.00	360.00	-14.70	203.79	-4.61%	202.34%
Papa redonda, lavada, grande, de primera	Quintal	149.29	333.86	331.75	260.00	360.00	-2.11	182.46	-0.63%	122.22%
Papa redonda, sin lavar, grande, de primera	Quintal	130.48	313.64	312.50	240.00	340.00	-1.14	182.02	-0.36%	139.51%
Pepino mediano, de primera	Costal (60 - 70 unidades)	62.74	80.00	65.25	60.00	72.50	-14.75	2.51	-18.44%	4.00%
Rábano mediano, de primera	Caja (200 - 250 unidades)	33.10	46.48	48.00	45.00	52.50	1.52	14.90	3.28%	45.04%
Remolacha, mediana, de primera	Red (4 - 5 docenas)	26.67	58.45	50.63	45.00	57.50	-7.83	23.96	-13.39%	89.84%
Repollo blanco, mediano	Red (12 - 15 unidades)	30.12	39.89	36.88	32.50	42.50	-3.01	6.76	-7.55%	22.43%


Fuente: Sistema de Información de Mercados -SIM- MAGA/Planeamiento.
 SO = Sin Oferta, ND = No Disponible, casillas en blanco = Sin operación



Continúa.... precio promedio mensual (Quetzales), pagados al mayorista de vegetales en mercado La Terminal, Ciudad de Guatemala, año 2022.

Productos	Unidad de Medida	Promedio (Quetzales)			Julio 2022		Diferencias (Q)		Variación (%)	
		Jul 2021	Jun 2022	Jul 2022	Mín. (Q)	Máx. (Q)	Jul 2022 - Jun 2022	Julio 2022 - 2021	Jul 2022 / Jun 2022	Julio 2022 / 2021
Tomate de cocina, grande, de primera	Caja (45 - 50 lb)	113.33	173.61	160.58	145.00	175.00	-13.04	47.24	-7.51%	41.68%
Tomate de cocina, mediano, de primera	Caja (45 - 50 lb)	99.76	155.23	137.13	122.50	152.50	-18.10	37.36	-11.66%	37.45%
Tomate Manzano, mediano, de primera	Caja (140 - 170 unidades)	117.50	252.73	226.00	215.00	235.00	-26.73	108.50	-10.58%	92.34%
Yuca entera, mediana, de primera	Red (75 - 80 unidades)	126.55	94.09	98.63	87.50	105.00	4.53	-27.92	4.82%	-22.06%
Zanahoria mediana, de primera	Bolsa (5 - 6 docenas)	39.88	30.00	31.75	30.00	37.50	1.75	-8.13	5.83%	-20.39%
Zanahoria mediana, de primera, sin hojas	Bolsa (7 - 10 docenas)	53.45	39.89	41.75	37.50	45.00	1.86	-11.70	4.67%	-21.89%


Fuente: Sistema de Información de Mercados -SIM- MAGA/Planeamiento.
SO = Sin Oferta, ND = No Disponible, casillas en blanco = Sin operación



Precio promedio mensual (Quetzales), pagados al detallista de vegetales en mercado La Terminal, Ciudad de Guatemala, año 2022.

Productos	Unidad de Medida	Promedio (Quetzales)			Julio 2022		Diferencias (Q)		Variación (%)	
		Jul 2021	Jun 2022	Jul 2022	Mín. (Q)	Máx. (Q)	Jul 2022 - Jun 2022	Julio 2022 - 2021	Jul 2022 / Jun 2022	Julio 2022 / 2021
Ajo blanco, mediano, de primera	Trenza (3 cabezas)	5.26	5.22	5.73	5.50	6.00	0.51	0.46	9.76%	8.80%
Apio mediano, de primera	Unidad	2.21	2.15	2.50	2.50	2.50	0.35	0.29	16.40%	12.90%
Arveja china, revuelta, de primera	Libra	2.92	4.05	3.44	3.25	3.50	-0.61	0.52	-15.03%	17.86%
Arveja dulce en grano	Libra	9.64	11.45	12.03	10.00	14.00	0.57	2.38	4.98%	24.70%
Brócoli mediano, de primera	Unidad	4.10	6.36	6.03	5.50	6.50	-0.34	1.93	-5.32%	47.12%
Cebolla con tallo, blanca, mediana, de primera	Manojo (10 unidades)	7.57	10.00	9.88	9.50	10.00	-0.13	2.30	-1.25%	30.42%
Cebolla seca, amarilla, mediana, de primera	Libra	3.36	3.75	4.00	4.00	4.00	0.25	0.64	6.67%	18.96%
Cebolla seca, blanca, mediana, de primera, importada	Libra	4.19	5.23	6.00	6.00	6.00	0.77	1.81	14.78%	43.18%
Cebolla seca, blanca, mediana, de segunda	Libra	3.50	3.86	4.00	4.00	4.00	0.14	0.50	3.53%	14.29%
Cebolla seca, blanca, mediana, de segunda, importada	Libra	3.71	4.57	5.00	5.00	5.00	0.43	1.29	9.45%	34.62%
Cebolla seca, morada, mediana, de primera	Libra	4.07	4.32	4.00	4.00	4.00	-0.32	-0.07	-7.37%	-1.75%
Cebolla seca, morada, mediana, de primera, importada	Libra	SO	5.00	5.00	5.00	5.00	0.00	-	0.00%	-


Fuente: Sistema de Información de Mercados -SIM- MAGA/Planeamiento.
 SO = Sin Oferta, ND = No Disponible, casillas en blanco = Sin operación



Continua.... precio promedio mensual (Quetzales), pagados al detallista de vegetales en mercado La Terminal, Ciudad de Guatemala, año 2022.

Productos	Unidad de Medida	Promedio (Quetzales)			Julio 2022		Diferencias (Q)		Variación (%)	
		Jul 2021	Jun 2022	Jul 2022	Mín. (Q)	Máx. (Q)	Jul 2022 - Jun 2022	Julio 2022 - 2021	Jul 2022 / Jun 2022	Julio 2022 / 2021
Chile Jalapeño, grande, de primera	Libra	3.24	4.61	4.95	4.50	5.00	0.34	1.71	7.29%	52.87%
Chile Jalapeño, mediano, de primera	Libra	2.43	4.00	4.00	4.00	4.00	0.00	1.57	0.00%	64.71%
Chile Pimiento, grande, de primera	Unidad	2.00	2.09	2.31	2.25	2.50	0.22	0.31	10.60%	15.63%
Chile Pimiento, mediano, de primera	Unidad	1.50	1.93	2.00	2.00	2.00	0.07	0.50	3.53%	33.33%
Cilantro de primera	Manojo	5.00	5.45	5.90	5.00	6.00	0.45	0.90	8.17%	18.00%
Coliflor mediana, de primera	Unidad	6.10	9.34	8.50	8.50	8.50	-0.84	2.40	-9.00%	39.45%
Ejote Chino	Libra	3.10	4.43	3.56	3.50	3.75	-0.87	0.47	-19.62%	15.10%
Ejote criollo, de primera	Libra	3.50	4.69	3.78	3.75	4.00	-0.92	0.28	-19.56%	7.86%
Ejote francés, de primera	Libra	3.60	4.69	3.78	3.75	4.00	-0.92	0.18	-19.56%	5.00%
Güicoy sazón, mediano, de primera	Unidad	8.62	10.59	11.80	11.00	12.00	1.21	3.18	11.42%	36.91%
Güisquil mediano, de primera	Mano (5 unidades)	6.31	17.34	16.60	10.00	18.00	-0.74	10.29	-4.27%	163.09%
Hierba buena, de primera	Manojo	4.00	3.52	3.50	3.50	3.50	-0.02	-0.50	-0.65%	-12.50%


Fuente: Sistema de Información de Mercados -SIM- MAGA/Planeamiento.
 SO = Sin Oferta, ND = No Disponible, casillas en blanco = Sin operación



Continua.... precio promedio mensual (Quetzales), pagados al detallista de vegetales en mercado La Terminal, Ciudad de Guatemala, año 2022.

Productos	Unidad de Medida	Promedio (Quetzales)			Julio 2022		Diferencias (Q)		Variación (%)	
		Jul 2021	Jun 2022	Jul 2022	Mín. (Q)	Máx. (Q)	Jul 2022 - Jun 2022	Julio 2022 - 2021	Jul 2022 / Jun 2022	Julio 2022 / 2021
Lechuga repollada, mediana, de primera	Unidad	3.14	4.77	4.53	4.00	5.00	-0.25	1.38	-5.19%	43.98%
Loroco de primera	Libra	13.95	16.27	16.15	14.00	17.50	-0.12	2.20	-0.75%	15.75%
Papa Loman, lavada, grande, de primera	Libra	3.26	5.20	5.78	5.00	6.00	0.57	2.51	10.96%	77.04%
Papa Loman, lavada, mediana, de primera	Libra	2.93	5.20	5.58	4.00	6.00	0.37	2.65	7.12%	90.37%
Papa Loman, lavada, pequeña, de primera	Libra	2.48	4.03	4.35	3.50	5.00	0.32	1.87	7.83%	75.67%
Papa redonda, lavada, grande, de primera	Libra	2.55	3.98	4.68	3.50	5.00	0.70	2.13	17.54%	83.50%
Papa redonda, sin lavar, grande, de primera	Libra	2.50	3.77	4.30	3.50	4.50	0.53	1.80	13.98%	72.00%
Pepino mediano, de primera	Unidad	1.71	2.36	2.03	2.00	2.25	-0.34	0.31	-14.33%	18.13%
Rábano mediano, de primera	Manejo (10 unidades)	2.25	2.50	2.50	2.50	2.50	0.00	0.25	0.00%	11.11%
Remolacha, mediana, de primera	Docena	11.90	16.50	16.05	15.00	18.00	-0.45	4.15	-2.73%	34.82%
Repollo blanco, mediano	Unidad	5.52	5.70	6.18	6.00	6.50	0.47	0.65	8.25%	11.79%
Tomate de cocina, grande, de primera	Libra	3.57	5.00	4.88	4.50	5.00	-0.13	1.30	-2.50%	36.50%


Fuente: Sistema de Información de Mercados -SIM- MAGA/Planeamiento.
 SO = Sin Oferta, ND = No Disponible, casillas en blanco = Sin operación



Continua.... precio promedio mensual (Quetzales), pagados al detallista de vegetales en mercado La Terminal, Ciudad de Guatemala, año 2022.


Productos	Unidad de Medida	Promedio (Quetzales)			Julio 2022		Diferencias (Q)		Variación (%)	
		Jul 2021	Jun 2022	Jul 2022	Mín. (Q)	Máx. (Q)	Jul 2022 - Jun 2022	Julio 2022 - 2021	Jul 2022 / Jun 2022	Julio 2022 / 2021
Tomate de cocina, mediano, de primera	Libra	3.31	4.13	4.19	4.00	4.25	0.06	0.88	1.52%	26.53%
Tomate Manzano, mediano, de primera	Unidad	2.00	9.00	9.00	3.00	15.00	0.00	7.00	0.00%	350.00%
Yuca entera, mediana, de primera.	Unidad	4.14	4.00	4.00	4.00	4.00	0.00	-0.14	0.00%	-3.45%
Zanahoria mediana, de primera	Docena	15.00	14.73	15.60	15.00	18.00	0.87	0.60	5.93%	4.00%
Zanahoria mediana, de primera, sin hojas	Docena	12.00	11.27	12.10	12.00	12.50	0.83	0.10	7.34%	0.83%

Fuente; Sistema de Información de Mercados -SIM- MAGA/Planeamiento.
SO = Sin Oferta, ND = No Disponible, casillas en blanco = Sin operación



Frutas


Capítulo 3



Precio promedio mensual (Quetzales), pagados al mayorista de frutas en la Central de Mayoreo CENMA, año 2022.

Productos	Unidad de Medida	Promedio (Quetzales)			Julio 2022		Diferencias (Q)		Variación (%)	
		Jul 2021	Jun 2022	Jul 2022	Mín. (Q)	Máx. (Q)	Jul 2022 - Jun 2022	Julio 2022 - 2021	Jul 2022 / Jun 2022	Julio 2022 / 2021
Aguacate criollo, grande, de primera	Ciento	372.08	392.50	468.75	450.00	475.00	76.25	96.67	19.43%	25.98%
Aguacate Hass, mediano	Ciento	200.83	265.50	297.92	275.00	300.00	32.42	97.08	12.21%	48.34%
Banano criollo, mediano, de primera	Quintal	100.00	100.00	100.00	100.00	100.00	0.00	0.00	0.00%	0.00%
Banano de exportación, mediano, de primera	Caja (100 - 105 unidades)	60.42	56.00	55.00	55.00	55.00	-1.00	-5.42	-1.79%	-8.97%
Fresa mediana, de primera	Caja (35 - 40 lb)	233.33	339.00	310.42	275.00	375.00	-28.58	77.08	-8.43%	33.04%
Limón criollo, mediano, de primera	Millar	225.00	272.50	235.42	225.00	250.00	-37.08	10.42	-13.61%	4.63%
Limón Persa, mediano, de primera	Millar	283.33	467.50	285.42	250.00	312.50	-182.08	2.08	-38.95%	0.74%
Melocotón mediano, de primera	Ciento	129.17	150.00	130.00	110.00	160.00	-20.00	0.83	-13.33%	0.65%
Melón Harper, mediano de primera	Ciento	525.00	600.00	666.67	600.00	700.00	66.67	141.67	11.11%	26.98%
Naranja Piña (Azucarona), mediana, de primera	Ciento	100.00	60.00	60.00	60.00	60.00	0.00	-40.00	0.00%	-40.00%


Fuente: Sistema de Información de Mercados -SIM- MAGA/Planeamiento.
 SO = Sin Oferta, ND = No Disponible, casillas en blanco = Sin operación



Continua.... precio promedio mensual (Quetzales), pagados al mayorista de frutas en la Central de Mayoreo CENMA, año 2022.

Productos	Unidad de Medida	Promedio (Quetzales)			Julio 2022		Diferencias (Q)		Variación (%)	
		Jul 2021	Jun 2022	Jul 2022	Mín. (Q)	Máx. (Q)	Jul 2022 - Jun 2022	Julio 2022 - 2021	Jul 2022 / Jun 2022	Julio 2022 / 2021
Naranja Valencia, mediana, de primera	Ciento	112.08	80.00	86.67	80.00	100.00	6.67	-25.42	8.33%	-22.68%
Papaya Tainung, mediana, de primera	Caja (12 - 13 unidades)	96.25	90.00	90.00	90.00	90.00	0.00	-6.25	0.00%	-6.49%
Piña mediana, de primera	Ciento	500.00	580.00	550.00	500.00	600.00	-30.00	50.00	-5.17%	10.00%
Plátano grande, de primera	Ciento	115.00	145.00	145.00	140.00	160.00	0.00	30.00	0.00%	26.09%
Plátano mediano, de primera	Ciento	82.92	112.00	113.33	110.00	130.00	1.33	30.42	1.19%	36.68%
Rambután mediano, de primera	Ciento	30.00	40.00	40.00	40.00	40.00	0.00	10.00	0.00%	33.33%
Sandía redonda, mediana, de primera	Ciento	958.33	960.00	1058.33	800.00	1200.00	98.33	100.00	10.24%	10.43%
Uva roja, importada, de primera	Caja (22 lb)	272.17	276.00	277.75	268.00	281.00	1.75	5.58	0.63%	2.05%


Fuente: Sistema de Información de Mercados -SIM- MAGA/Planeamiento.
 SO = Sin Oferta, ND = No Disponible, casillas en blanco = Sin operación



Precio promedio mensual (Quetzales), pagados al mayorista de frutas en mercado La Terminal, Ciudad de Guatemala, año 2022.

Productos	Unidad de Medida	Promedio (Quetzales)			Julio 2022		Diferencias (Q)		Variación (%)	
		Jul 2021	Jun 2022	Jul 2022	Mín. (Q)	Máx. (Q)	Jul 2022 - Jun 2022	Julio 2022 - 2021	Jul 2022 / Jun 2022	Julio 2022 / 2021
Aguacate criollo, grande, de primera	Ciento	336.31	400.00	422.63	400.00	445.00	22.63	86.32	5.66%	25.67%
Aguacate Hass, mediano, de primera	Ciento	203.10	257.27	292.50	270.00	300.00	35.23	89.40	13.69%	44.02%
Banano criollo, mediano, de primera	Quintal	100.00	100.00	100.00	100.00	100.00	0.00	0.00	0.00%	0.00%
Banano de exportación, mediano, de primera	Caja (100 - 105 unidades)	56.90	58.52	55.00	55.00	55.00	-3.52	-1.90	-6.02%	-3.35%
Coco verde, mediano, de primera	Ciento	300.00	282.73	300.00	300.00	300.00	17.27	0.00	6.11%	0.00%
Fresa mediana, de primera	Caja (35 - 40 lb)	234.05	287.84	270.50	200.00	300.00	-17.34	36.45	-6.02%	15.57%
Limón criollo, mediano, de primera	Millar	154.76	231.82	200.00	200.00	200.00	-31.82	45.24	-13.73%	29.23%
Limón Persa, mediano, de primera	Millar	204.76	395.45	225.00	200.00	250.00	-170.45	20.24	-43.10%	9.88%
Mango Tommy Atkins, mediano, de primera	Ciento	191.73	163.75	209.62	190.00	245.00	45.87	17.88	28.01%	9.33%
Melocotón mediano, de primera	Ciento	107.74	148.21	126.13	110.00	150.00	-22.09	18.39	-14.90%	17.07%
Melón Harper, mediano de primera	Ciento	454.76	536.36	580.00	500.00	600.00	43.64	125.24	8.14%	27.54%
Mora mediana, de primera	Caja (34 - 38 lb)	98.33	108.86	115.00	100.00	140.00	6.14	16.67	5.64%	16.95%


Fuente: Sistema de Información de Mercados -SIM- MAGA/Planeamiento.
SO = Sin Oferta, ND = No Disponible, casillas en blanco = Sin operación



Continua.... precio promedio mensual (Quetzales), pagados al mayorista de frutas en mercado La Terminal, Ciudad de Guatemala, año 2022.

Productos	Unidad de Medida	Promedio (Quetzales)			Julio 2022		Diferencias (Q)		Variación (%)	
		Jul 2021	Jun 2022	Jul 2022	Mín. (Q)	Máx. (Q)	Jul 2022 - Jun 2022	Julio 2022 - 2021	Jul 2022 / Jun 2022	Julio 2022 / 2021
Naranja Piña (Azucarona), mediana, de primera	Ciento	81.07	59.09	50.00	50.00	50.00	-9.09	-31.07	-15.38%	-38.33%
Naranja Valencia, mediana, de primera	Ciento	110.24	75.91	84.50	70.00	100.00	8.59	-25.74	11.32%	-23.35%
Papaya criolla, mediana, de primera	Ciento	857.89	819.05	773.68	700.00	800.00	-45.36	-84.21	-5.54%	-9.82%
Papaya Tainung, mediana, de primera	Caja (12 - 13 unidades)	86.90	78.98	80.00	80.00	80.00	1.02	-6.90	1.29%	-7.95%
Piña mediana, de primera	Ciento	455.95	581.82	545.00	500.00	600.00	-36.82	89.05	-6.33%	19.53%
Pitahaya mediana, de primera	Ciento	307.14	768.33	665.00	600.00	700.00	-103.33	357.86	-13.45%	116.51%
Plátano grande, de primera	Ciento	130.00	152.73	147.25	145.00	160.00	-5.48	17.25	-3.59%	13.27%
Plátano mediano, de primera	Ciento	95.00	107.50	120.25	112.50	130.00	12.75	25.25	11.86%	26.58%
Rambután mediano, de primera	Ciento	19.17	33.41	28.75	25.00	30.00	-4.66	9.58	-13.95%	50.00%
Sandía redonda, mediana, de primera	Ciento	909.52	959.09	1085.00	800.00	1250.00	125.91	175.48	13.13%	19.29%
Uva roja, importada, de primera	Caja (22 lb)	272.81	278.77	277.75	268.00	281.00	-1.02	4.94	-0.37%	1.81%
Zapote mediano, de primera	Ciento	204.29	202.05	211.25	200.00	225.00	9.20	6.96	4.56%	3.41%


Fuente: Sistema de Información de Mercados -SIM- MAGA/Planeamiento.
 SO = Sin Oferta, ND = No Disponible, casillas en blanco = Sin operación



Precio promedio mensual (Quetzales), pagados al detallista de frutas en mercado La Terminal, Ciudad de Guatemala, año 2022.

Productos	Unidad de Medida	Promedio (Quetzales)			Julio 2022		Diferencias (Q)		Variación (%)	
		Jul 2021	Jun 2022	Jul 2022	Mín. (Q)	Máx. (Q)	Jul 2022 - Jun 2022	Julio 2022 - 2021	Jul 2022 / Jun 2022	Julio 2022 / 2021
Aguacate criollo, grande, de primera	Unidad	5.67	5.66	6.30	6.00	6.50	0.64	0.63	11.33%	11.18%
Aguacate Hass, mediano, de primera	Unidad	3.20	3.75	3.81	3.75	4.00	0.06	0.61	1.67%	19.05%
Banano criollo, mediano, de primera	Docena	6.19	6.16	6.00	6.00	6.00	-0.16	-0.19	-2.58%	-3.08%
Banano de exportación, mediano, de primera	Docena	10.98	11.00	11.00	11.00	11.00	0.00	0.02	0.00%	0.22%
Coco verde, mediano, de primera	Unidad	5.00	5.32	5.00	5.00	5.00	-0.32	0.00	-5.98%	0.00%
Durazno blanco, mediano, de primera	Docena	SO	25.00	17.00	15.00	18.00	-8.00	-	-32.00%	-
Fresa mediana, de primera	Libra	8.62	10.45	10.10	10.00	12.00	-0.35	1.48	-3.39%	17.18%
Limón criollo, mediano, de primera	Mano (5 unidades)	1.82	2.40	2.00	2.00	2.00	-0.40	0.18	-16.59%	9.80%
Limón Persa, mediano, de primera	Mano (5 unidades)	2.61	4.10	2.25	2.25	2.25	-1.85	-0.36	-45.15%	-13.70%
Mango Tommy Atkins, mediano, de primera	Unidad	3.37	3.00	3.27	3.00	4.00	0.27	-0.10	9.09%	-2.84%
Melocotón mediano, de primera	Docena	21.00	27.50	22.88	20.00	27.50	-4.63	1.88	-16.82%	8.93%
Melón Harper, mediano de primera	Unidad	6.17	7.81	7.30	7.00	7.50	-0.51	1.13	-6.49%	18.38%


Fuente: Sistema de Información de Mercados -SIM- MAGA/Planeamiento.
 SO = Sin Oferta, ND = No Disponible, casillas en blanco = Sin operación



Continua.... precio promedio mensual (Quetzales), pagados al detallista de frutas en mercado La Terminal, Ciudad de Guatemala, año 2022.

Productos	Unidad de Medida	Promedio (Quetzales)			Julio 2022		Diferencias (Q)		Variación (%)	
		Jul 2021	Jun 2022	Jul 2022	Mín. (Q)	Máx. (Q)	Jul 2022 - Jun 2022	Julio 2022 - 2021	Jul 2022 / Jun 2022	Julio 2022 / 2021
Mora mediana, de primera	Libra	4.76	5.25	4.93	4.50	6.00	-0.33	0.16	-6.19%	3.43%
Naranja Piña (Azucarona), mediana, de primera	Mano (5 unidades)	5.52	4.91	5.00	5.00	5.00	0.09	-0.52	1.85%	-9.48%
Naranja Valencia, mediana, de primera	Mano (5 unidades)	7.00	6.00	6.20	6.00	7.00	0.20	-0.80	3.33%	-11.43%
Papaya criolla, mediana, de primera	Unidad	12.00	12.00	12.00	12.00	12.00	0.00	0.00	0.00%	0.00%
Papaya Tainung, mediana, de primera	Unidad	11.19	10.00	10.00	10.00	10.00	0.00	-1.19	0.00%	-10.64%
Piña mediana, de primera	Unidad	6.12	7.56	7.50	7.50	7.50	-0.06	1.38	-0.75%	22.57%
Pitahaya mediana, de primera	Unidad	5.26	13.34	11.50	11.00	12.00	-1.84	6.24	-13.78%	118.55%
Plátano grande, de primera	Docena	20.00	22.14	24.35	23.00	25.00	2.21	4.35	10.00%	21.75%
Plátano mediano, de primera	Docena	15.00	17.14	17.23	16.50	20.00	0.09	2.23	0.52%	14.83%
Rambután mediano, de primera	Mano (5 unidades)	2.12	2.58	2.29	2.25	2.50	-0.29	0.17	-11.32%	7.95%
Sandía redonda, mediana, de primera	Unidad	12.57	13.41	13.45	11.00	15.00	0.04	0.88	0.31%	6.99%
Uva roja, importada, de primera	Libra	15.00	15.00	15.00	15.00	15.00	0.00	0.00	0.00%	0.00%
Zapote mediano, de primera	Unidad	4.12	4.50	4.50	4.50	4.50	0.00	0.38	0.00%	9.25%

Fuente: Sistema de Información de Mercados -SIM- MAGA/Planeamiento.
 SO = Sin Oferta, ND = No Disponible, casillas en blanco = Sin operación



Pecuarios


Capítulo 4



Precio promedio mensual (Quetzales), pagados al mayorista de pecuarios en mercado La Terminal, Ciudad de Guatemala, año 2022.

Productos	Unidad de Medida	Promedio (Quetzales)			Julio 2022		Diferencias (Q)		Variación (%)	
		Jul 2021	Jun 2022	Jul 2022	Mín. (Q)	Máx. (Q)	Jul 2022 - Jun 2022	Julio 2022 - 2021	Jul 2022 / Jun 2022	Julio 2022 / 2021
Bovino en canal, de primera	Libra	15.90	19.00	19.00	19.00	19.00	0.00	3.10	0.00%	19.46%
Crema pura	Litro	30.00	33.41	33.50	33.50	33.50	0.09	3.50	0.27%	11.67%
Huevo blanco, extra	Caja (360 unidades)	321.07	355.00	380.25	370.00	385.00	25.25	59.18	7.11%	18.43%
Huevo blanco, grande	Caja (360 unidades)	290.83	345.00	370.25	360.00	375.00	25.25	79.42	7.32%	27.31%
Huevo blanco, mediano	Caja (360 unidades)	279.52	335.00	360.25	350.00	365.00	25.25	80.73	7.54%	28.88%
Huevo blanco, pequeño	Caja (360 unidades)	263.10	285.00	307.00	300.00	310.00	22.00	43.90	7.72%	16.69%
Huevo rosado, grande	Caja (360 unidades)	292.02	326.82	342.00	335.00	345.00	15.18	49.98	4.65%	17.11%
Pechuga de pollo, de primera	Libra	13.00	13.27	14.00	14.00	14.00	0.73	1.00	5.48%	7.69%
Pollo entero, sin menudos, de primera	Libra	10.81	11.27	12.00	12.00	12.00	0.73	1.19	6.45%	11.01%
Pollo importado (piezas)	Caja (40 lb)	212.50	246.25	254.50	250.00	265.00	8.25	42.00	3.35%	19.76%
Porcino en canal	Libra	14.00	14.00	14.00	14.00	14.00	0.00	0.00	0.00%	0.00%
Queso fresco	Libra	11.50	11.50	11.50	11.50	11.50	0.00	0.00	0.00%	0.00%


Fuente: Sistema de Información de Mercados -SIM- MAGA/Planeamiento.
 SO = Sin Oferta, ND = No Disponible, casillas en blanco = Sin operación



Precio promedio mensual (Quetzales), pagados al detallista de pecuarios en mercado La Terminal, Ciudad de Guatemala, año 2022.

Productos	Unidad de Medida	Promedio (Quetzales)			Julio 2022		Diferencias (Q)		Variación (%)	
		Jul 2021	Jun 2022	Jul 2022	Mín. (Q)	Máx. (Q)	Jul 2022 - Jun 2022	Julio 2022 - 2021	Jul 2022 / Jun 2022	Julio 2022 / 2021
Badilla de primera (bovino)	Libra	28.38	30.00	30.00	30.00	30.00	0.00	1.63	0.00%	5.73%
Bolovique de primera (bovino)	Libra	32.38	32.00	32.00	32.00	32.00	0.00	-0.38	0.00%	-1.16%
Bolsa de menudos, de primera	Libra	6.00	7.67	8.00	8.00	8.00	0.33	2.00	4.35%	33.33%
Cabeza entera, mediana (porcino)	Unidad	100.00	95.69	95.00	95.00	95.00	-0.69	-5.00	-0.73%	-5.00%
Chuleta (porcino)	Libra	23.00	23.00	23.00	23.00	23.00	0.00	0.00	0.00%	0.00%
Colocho de viuda, de primera (bovino)	Libra	30.38	31.50	31.50	31.50	31.50	0.00	1.13	0.00%	3.70%
Costilla (porcino)	Libra	20.00	20.00	20.00	20.00	20.00	0.00	0.00	0.00%	0.00%
Costilla de primera (bovino)	Libra	22.88	22.50	22.50	22.50	22.50	0.00	-0.38	0.00%	-1.64%
Crema pura	Litro	32.00	33.25	33.25	33.25	33.25	0.00	1.25	0.00%	3.91%
Cuadril y Pierna de pollo, de primera	Libra	11.00	11.33	12.00	12.00	12.00	0.67	1.00	5.88%	9.09%
Espinazo (porcino)	Libra	18.00	18.00	18.00	18.00	18.00	0.00	0.00	0.00%	0.00%
Gallina sin menudos, de primera	Libra	14.00	13.00	14.00	14.00	14.00	1.00	0.00	7.69%	0.00%
Hueso con carne, de primera (bovino)	Libra	18.38	21.00	21.00	21.00	21.00	0.00	2.63	0.00%	14.29%
Hueso sin carne, de primera (bovino)	Libra	8.38	11.50	11.50	11.50	11.50	0.00	3.13	0.00%	37.31%
Huevo blanco, extra	Docena	14.00	16.00	16.00	16.00	16.00	0.00	2.00	0.00%	14.29%


Fuente: Sistema de Información de Mercados -SIM- MAGA/Planeamiento.
 SO = Sin Oferta, ND = No Disponible, casillas en blanco = Sin operación



Continua... precio promedio mensual (Quetzales), pagados al detallista de pecuarios en mercado La Terminal, Ciudad de Guatemala, año 2022.

Productos	Unidad de Medida	Promedio (Quetzales)			Julio 2022		Diferencias (Q)		Variación (%)	
		Jul 2021	Jun 2022	Jul 2022	Mín. (Q)	Máx. (Q)	Jul 2022 - Jun 2022	Julio 2022 - 2021	Jul 2022 / Jun 2022	Julio 2022 / 2021
Huevo blanco, grande	Docena	12.75	14.00	14.00	14.00	14.00	0.00	1.25	0.00%	9.80%
Huevo blanco, mediano	Docena	10.00	13.00	13.00	13.00	13.00	0.00	3.00	0.00%	30.00%
Huevo blanco, pequeño	Docena	SO	12.00	12.00	12.00	12.00	0.00	-	0.00%	-
Huevo rosado, grande	Docena	12.00	14.00	14.00	14.00	14.00	0.00	2.00	0.00%	16.67%
Lomito de primera (bovino)	Libra	35.38	37.00	37.00	37.00	37.00	0.00	1.63	0.00%	4.59%
Lomo de cinta (porcino)	Libra	23.00	24.00	24.00	24.00	24.00	0.00	1.00	0.00%	4.35%
Lomo de pierna (porcino)	Libra	20.00	20.00	20.00	20.00	20.00	0.00	0.00	0.00%	0.00%
Lomo de primera (bovino)	Libra	30.38	32.00	32.00	32.00	32.00	0.00	1.63	0.00%	5.35%
Manita de primera (bovina)	Libra	30.00	33.00	33.00	33.00	33.00	0.00	3.00	0.00%	10.00%
Manteca (porcino)	Libra	7.50	7.50	7.50	7.50	7.50	0.00	0.00	0.00%	0.00%
Molida corriente (bovino)	Libra	17.13	20.50	20.50	20.50	20.50	0.00	3.38	0.00%	19.71%
Molida especial (bovino)	Libra	28.00	29.50	29.50	29.50	29.50	0.00	1.50	0.00%	5.36%
Muslos de pollo, de primera	Libra	11.00	11.83	12.50	12.50	12.50	0.67	1.50	5.63%	13.64%
Patas (porcino)	Unidad	7.75	7.75	7.75	7.75	7.75	0.00	0.00	0.00%	0.00%
Patas de primera (bovino)	Unidad	42.50	42.50	42.50	42.50	42.50	0.00	0.00	0.00%	0.00%
Pechuga de pollo, con ala, de primera	Libra	14.25	14.00	15.00	15.00	15.00	1.00	0.75	7.14%	5.26%
Pechuga de pollo, de primera	Libra	23.50	24.00	25.00	25.00	25.00	1.00	1.50	4.17%	6.38%


Fuente: Sistema de Información de Mercados -SIM- MAGA/Planeamiento.
 SO = Sin Oferta, ND = No Disponible, casillas en blanco = Sin operación



Continúa... precio promedio mensual (Quetzales), pagados al detallista de pecuarios en mercado La Terminal, Ciudad de Guatemala, año 2022.

Productos	Unidad de Medida	Promedio (Quetzales)			Julio 2022		Diferencias (Q)		Variación (%)	
		Jul 2021	Jun 2022	Jul 2022	Mín. (Q)	Máx. (Q)	Jul 2022 - Jun 2022	Julio 2022 - 2021	Jul 2022 / Jun 2022	Julio 2022 / 2021
Pollo entero, sin menudos, de primera	Libra	11.63	12.33	13.00	13.00	13.00	0.67	1.38	5.41%	11.83%
Pollo importado, (piezas)	Libra	7.00	8.00	8.25	8.00	9.00	0.25	1.25	3.13%	17.86%
Posta (porcino)	Libra	18.00	18.00	18.00	18.00	18.00	0.00	0.00	0.00%	0.00%
Posta de primera (bovino)	Libra	28.38	30.50	30.50	30.50	30.50	0.00	2.13	0.00%	7.49%
Puyaso de primera (bovino)	Libra	32.38	35.50	35.50	35.50	35.50	0.00	3.13	0.00%	9.65%
Queso fresco	Libra	12.00	14.00	14.00	14.00	14.00	0.00	2.00	0.00%	16.67%
Queso seco	Libra	32.00	33.50	33.50	33.50	33.50	0.00	1.50	0.00%	4.69%
Viuda con hueso, de primera	Libra	30.38	30.50	30.50	30.50	30.50	0.00	0.13	0.00%	0.41%
Viuda sin hueso, de primera (bovino)	Libra	32.38	35.00	35.00	35.00	35.00	0.00	2.63	0.00%	8.11%

Fuente: Sistema de Información de Mercados -SIM- MAGA/Planeamiento.
SO = Sin Oferta, ND = No Disponible, casillas en blanco = Sin operación



Otros grupos de productos


Capítulo 5



Precio promedio mensual (Quetzales), pagados al detallista de flores de corte en mercado La Terminal, Ciudad de Guatemala, año 2022.

Productos	Unidad de Medida	Promedio (Quetzales)			Julio 2022		Diferencias (Q)		Variación (%)	
		Jul 2021	Jun 2022	Jul 2022	Mín. (Q)	Máx. (Q)	Jul 2022 - Jun 2022	Julio 2022 - 2021	Jul 2022 / Jun 2022	Julio 2022 / 2021
Azucena de primera	Docena	SO	10.67	11.75	10.00	13.50	1.08	-	10.16%	-
Clavel de varios colores, de primera	Docena	11.75	10.11	10.00	10.00	10.00	-0.11	-1.75	-1.10%	-14.89%
Crisantemo Pompon, de primera	Manojo (18 - 20 unidades)	SO	25.00	20.00	20.00	20.00	-5.00	-	-20.00%	-
Crisantemo Standard, de primera	Docena	38.13	30.00	30.00	30.00	30.00	0.00	-8.13	0.00%	-21.31%
Estaticia blanca, de primera	Manojo (10 - 15 unidades)	SO	12.00	11.33	10.00	12.00	-0.67	-	-5.56%	-
Estaticia morada, de primera	Manojo (10 - 15 unidades)	SO	12.00	12.00	12.00	12.00	0.00	-	0.00%	-
Gerberas diferentes colores, de primera	Docena	20.00	18.61	20.00	20.00	20.00	1.39	0.00	7.46%	0.00%
Girasol de primera	Docena	31.88	27.22	30.00	25.00	35.00	2.78	-1.88	10.20%	-5.88%
Gladiola de primera	Docena	22.50	20.00	23.75	20.00	30.00	3.75	1.25	18.75%	5.56%
Lirios con envoltorio, de primera	5 varitas	54.38	53.06	53.59	45.00	60.00	0.54	-0.78	1.01%	-1.44%
Margarita de primera	Manojo (18 - 20 unidades)	SO	12.00	12.00	12.00	12.00	0.00	-	0.00%	-
Rosa (Con envoltorio), varios colores, de primera	Docena	15.31	16.67	19.75	18.00	20.00	3.08	4.44	18.50%	28.98%


Fuente: Sistema de Información de Mercados -SIM- MAGA/Planeamiento.
SO = Sin Oferta, ND = No Disponible, casillas en blanco = Sin operación



Precio promedio mensual (Quetzales), pagados al mayorista de hidrobiológicos en mercado La Terminal, Ciudad de Guatemala, año 2022.

Productos	Unidad de Medida	Promedio (Quetzales)			Julio 2022		Diferencias (Q)		Variación (%)	
		Jul 2021	Jun 2022	Jul 2022	Mín. (Q)	Máx. (Q)	Jul 2022 - Jun 2022	Julio 2022 - 2021	Jul 2022 / Jun 2022	Julio 2022 / 2021
Camarón grande, de primera con cabeza (estanque)	Quintal	2933.33	2388.64	2505.00	2300.00	2675.00	116.36	-428.33	4.87%	-14.60%
Camarón mediano, de primera con cabeza (estanque)	Quintal	2671.43	2097.73	2098.75	2000.00	2225.00	1.02	-572.68	0.05%	-21.44%
Camarón pequeño, de primera con cabeza (estanque)	Quintal	2080.95	1861.36	1867.50	1800.00	1950.00	6.14	-213.45	0.33%	-10.26%
Corvina entera, revuelta, de primera	Quintal	1800.00	1422.73	1750.00	1400.00	1900.00	327.27	-50.00	23.00%	-2.78%
Filete de corvina, de primera	Quintal	3200.00	4209.09	3727.50	3400.00	4150.00	-481.59	527.50	-11.44%	16.48%
Filete de dorado, de primera	Quintal	3000.00	2441.18	2700.00	2400.00	3650.00	258.82	-300.00	10.60%	-10.00%
Filete de róbalo, de primera	Arroba	1314.29	1725.00	1764.00	1725.00	1881.00	39.00	449.71	2.26%	34.22%
Filete de tiburón, de primera	Quintal	2300.00	2714.29	2380.00	2100.00	2900.00	-334.29	80.00	-12.32%	3.48%
Pargo entero, revuelto, de primera	Quintal	1904.76	2515.48	2210.00	1800.00	2875.00	-305.48	305.24	-12.14%	16.03%
Róbalo entero, revuelto	Quintal	3030.95	3400.00	3338.75	3100.00	3650.00	-61.25	307.80	-1.80%	10.16%
Tiburón entero, revuelto, de primera	Quintal	1300.00	2371.43	2250.00	2150.00	2400.00	-121.43	950.00	-5.12%	73.08%
Tilapia grande, de primera	Quintal	1219.05	1150.00	1100.00	1100.00	1100.00	-50.00	-119.05	-4.35%	-9.77%
Tilapia mediana, de primera	Arroba	1119.05	1031.82	1000.00	1000.00	1000.00	-31.82	-119.05	-3.08%	-10.64%
Tilapia pequeña, de primera	Quintal	1019.05	931.82	900.00	900.00	900.00	-31.82	-119.05	-3.41%	-11.68%


Fuente: Sistema de Información de Mercados -SIM- MAGA/Planeamiento.
 SO = Sin Oferta, ND = No Disponible, casillas en blanco = Sin operación



Precio promedio mensual (Quetzales), pagados al detallista de hidrobiológicos en mercado La Terminal, Ciudad de Guatemala, año 2022.

Productos	Unidad de Medida	Promedio (Quetzales)			Julio 2022		Diferencias (Q)		Variación (%)	
		Jul 2021	Jun 2022	Jul 2022	Mín. (Q)	Máx. (Q)	Jul 2022 - Jun 2022	Julio 2022 - 2021	Jul 2022 / Jun 2022	Julio 2022 / 2021
Camarón grande, de primera con cabeza (estanque)	Libra	31.73	24.95	26.05	24.00	27.75	1.10	-5.68	4.39%	-17.91%
Camarón mediano, de primera con cabeza (estanque)	Libra	27.52	21.89	21.99	21.00	23.25	0.10	-5.54	0.46%	-20.11%
Camarón pequeño, de primera con cabeza (estanque)	Libra	21.95	19.63	19.68	19.00	20.50	0.05	-2.28	0.25%	-10.37%
Corvina entera, revuelta, de primera	Libra	19.00	15.23	18.50	15.00	20.00	3.27	-0.50	21.49%	-2.63%
Filete de corvina, de primera	Libra	33.00	43.09	38.28	35.00	42.50	-4.82	5.28	-11.18%	15.98%
Filete de dorado, de primera	Libra	31.00	25.41	28.00	25.00	37.50	2.59	-3.00	10.19%	-9.68%
Filete de róbalo, de primera	Libra	57.14	70.00	71.56	70.00	76.25	1.56	14.42	2.23%	25.23%
Filete de tiburón, de primera	Libra	25.00	28.14	25.05	22.00	27.50	-3.09	0.05	-10.99%	0.20%
Pargo entero, revuelto, de primera	Libra	20.76	26.15	23.21	19.00	29.75	-2.94	2.45	-11.25%	11.80%
Róbalo entero, revuelto	Libra	32.74	35.00	34.39	32.00	37.50	-0.61	1.65	-1.75%	5.04%
Tiburón entero, revuelto, de primera	Libra	15.00	24.71	23.13	22.50	25.00	-1.59	8.13	-6.43%	54.17%
Tilapia grande, de primera	Libra	13.19	12.50	12.00	12.00	12.00	-0.50	-1.19	-4.00%	-9.03%
Tilapia mediana, de primera	Libra	12.19	11.32	11.00	11.00	11.00	-0.32	-1.19	-2.81%	-9.77%
Tilapia pequeña, de primera	Libra	11.19	10.32	10.00	10.00	10.00	-0.32	-1.19	-3.08%	-10.64%


Fuente: Sistema de Información de Mercados -SIM- MAGA/Planeamiento.
 SO = Sin Oferta, ND = No Disponible, casillas en blanco = Sin operación



Precio promedio mensual (Quetzales), pagados al mayorista de abarrotes en mercado La Terminal, Ciudad de Guatemala, año 2022.

Productos	Unidad de Medida	Promedio (Quetzales)			Julio 2022		Diferencias (Q)		Variación (%)	
		Jul 2021	Jun 2022	Jul 2022	Mín. (Q)	Máx. (Q)	Jul 2022 - Jun 2022	Julio 2022 - 2021	Jul 2022 / Jun 2022	Julio 2022 / 2021
Aceite comestible Ideal	Envase (175 ml). Caja (48 unidades)	165.86	202.93	205.00	203.50	206.00	2.07	39.14	1.02%	23.60%
Aceite comestible Ideal	Envase (800 ml). Caja (12 unidades)	157.50	194.70	193.50	193.50	193.50	-1.20	36.00	-0.62%	22.86%
Aceite comestible La Patrona	Envase (175 ml). Caja (48 unidades)	138.21	188.39	216.03	196.00	227.50	27.64	77.81	14.67%	56.30%
Aceite comestible La Patrona	Envase (800 ml). Caja (12 unidades)	135.12	183.82	219.90	211.50	222.00	36.08	84.78	19.63%	62.75%
Avena mosh El Molino, empacada, bolsa de 400 gramos	Fardo (25 unidades)	134.75	134.75	141.73	134.75	142.50	6.97	6.97	5.18%	5.18%
Azúcar Estándar Caña Real	6 bolsas (2500 gramos)	94.50	102.39	102.50	102.50	102.50	0.11	8.00	0.11%	8.47%
Azúcar Estándar Caña Real	Bolsa (15 kg). 30 bolsas de 500 gramos	96.00	103.20	103.00	103.00	103.00	-0.20	7.00	-0.20%	7.29%
Azúcar estándar, blanca	Saco (50 kg)	275.00	304.09	304.75	302.50	305.00	0.66	29.75	0.22%	10.82%
Bienestarina vainilla Nutrica, bolsa de 450 gramos	Fardo (25 unidades)	298.75	154.34	167.35	154.75	172.75	13.01	-131.40	8.43%	-43.98%


Fuente: Sistema de Información de Mercados -SIM- MAGA/Planeamiento.
 SO = Sin Oferta, ND = No Disponible, casillas en blanco = Sin operación



Continua.... precio promedio mensual (Quetzales), pagados al mayorista de abarrotes en mercado La Terminal, Ciudad de Guatemala, año 2022.

Productos	Unidad de Medida	Promedio (Quetzales)			Julio 2022		Diferencias (Q)		Variación (%)	
		Jul 2021	Jun 2022	Jul 2022	Mín. (Q)	Máx. (Q)	Jul 2022 - Jun 2022	Julio 2022 - 2021	Jul 2022 / Jun 2022	Julio 2022 / 2021
Harina de maíz Maseca	Saco (50 lb)	174.52	192.05	198.43	195.00	204.50	6.38	23.90	3.32%	13.70%
Harina de maíz Tortimasa	Saco (50 lb)	139.64	185.49	189.83	183.00	192.00	4.34	50.18	2.34%	35.94%
Harina de trigo Sol, dura	Quintal	262.50	354.05	372.40	350.00	378.00	18.35	109.90	5.18%	41.87%
Harina de trigo Sol, suave	Quintal	242.50	330.82	342.90	326.50	347.00	12.08	100.40	3.65%	41.40%
Incaparina en polvo, bolsa de 450 gramos	Fardo (50 Unidades)	356.43	424.23	448.30	434.50	457.50	24.07	91.87	5.67%	25.78%
Incaparina liquida, caja de 200 ml	Fardo (24 unidades)	46.50	57.23	57.18	56.50	58.00	-0.05	10.68	-0.09%	22.96%


Fuente: Sistema de Información de Mercados -SIM- MAGA/Planeamiento.
SO = Sin Oferta, ND = No Disponible, casillas en blanco = Sin operación



Precio promedio mensual (Quetzales), pagados al detallista de abarrotes en mercado La Terminal, Ciudad de Guatemala, año 2022.

Productos	Unidad de Medida	Promedio (Quetzales)			Julio 2022		Diferencias (Q)		Variación (%)	
		Jul 2021	Jun 2022	Jul 2022	Mín. (Q)	Máx. (Q)	Jul 2022 - Jun 2022	Julio 2022 - 2021	Jul 2022 / Jun 2022	Julio 2022 / 2021
Aceite comestible Ideal	Envase (175 ml)	4.38	4.81	4.75	4.75	4.75	-0.06	0.37	-1.18%	8.42%
Aceite comestible Ideal	Envase (800 ml)	14.14	20.13	19.70	19.50	19.75	-0.43	5.56	-2.11%	39.29%
Aceite comestible La Patrona	Envase (175 ml)	3.83	4.64	4.95	4.75	5.00	0.31	1.12	6.76%	29.13%
Aceite comestible La Patrona	Envase (800 ml)	12.31	16.85	18.18	18.00	18.25	1.32	5.87	7.85%	47.65%
Avena mosh El Molino, empacada	Bolsa (400 gramos)	6.50	6.50	7.40	6.50	7.50	0.90	0.90	13.85%	13.85%
Azúcar Estándar Caña Real	Bolsa (2500 gramos)	17.50	17.77	18.00	18.00	18.00	0.23	0.50	1.28%	2.86%
Azúcar Estándar Caña Real	Bolsa (500 gramos)	3.25	3.69	3.75	3.75	3.75	0.06	0.50	1.54%	15.38%
Bienestarina Nutrica	Bolsa (450 gramos)	11.95	7.25	8.13	7.25	8.50	0.88	-3.83	12.07%	-32.01%
Harina de maíz, a granel	Bolsa (1 lb)	3.74	4.55	4.35	4.25	4.75	-0.20	0.61	-4.30%	16.37%
Incaparina en polvo	Bolsa (450 gramos)	7.81	9.36	9.71	9.00	10.50	0.35	1.90	3.73%	24.37%
Incaparina liquida, 200 ml	Unidad	2.48	2.75	2.75	2.75	2.75	0.00	0.27	0.00%	11.06%
Leche entera Nido en polvo	Bolsa (360 gramos)	24.25	29.44	30.23	30.00	30.25	0.78	5.98	2.66%	24.64%

Fuente: Sistema de Información de Mercados -SIM- MAGA/Planeamiento.
SO = Sin Oferta, ND = No Disponible, casillas en blanco = Sin operación

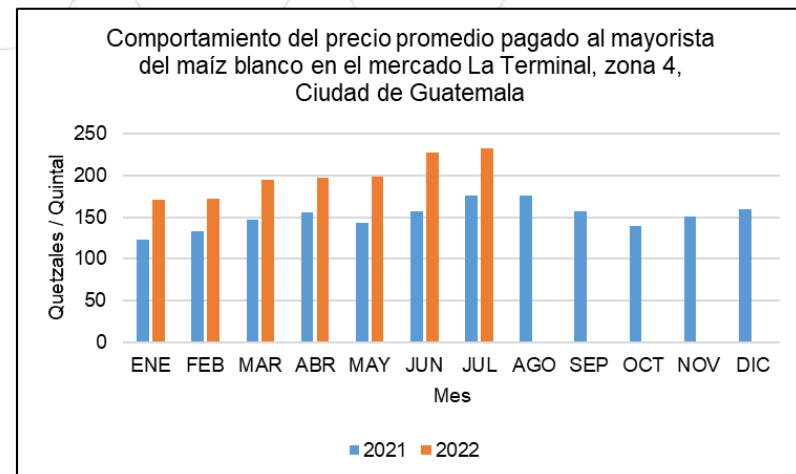
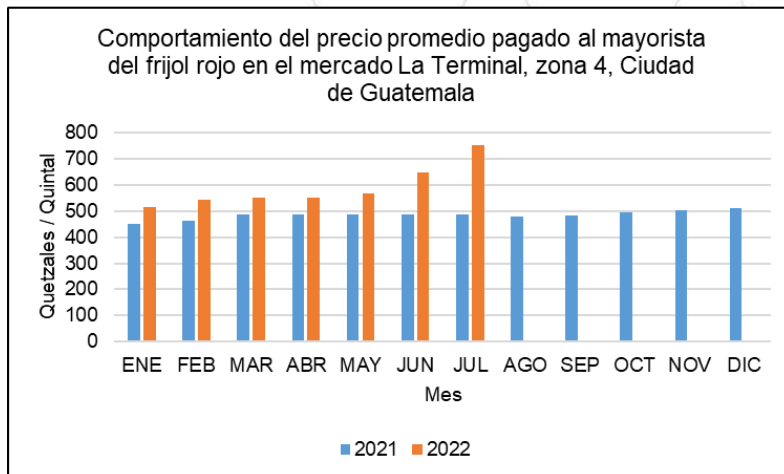
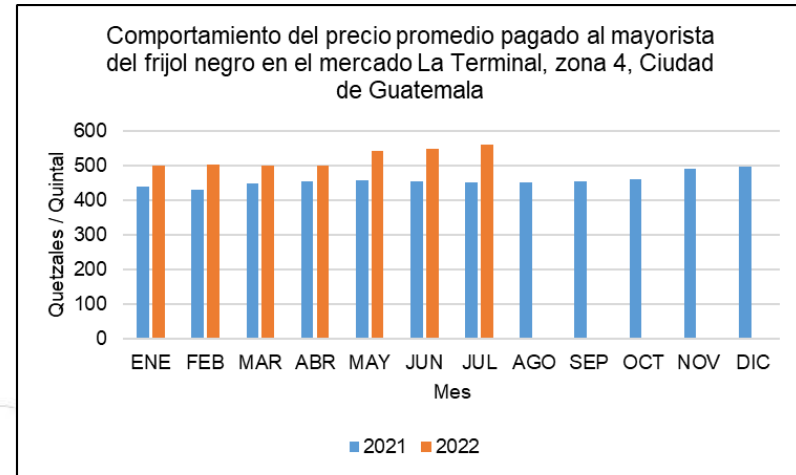
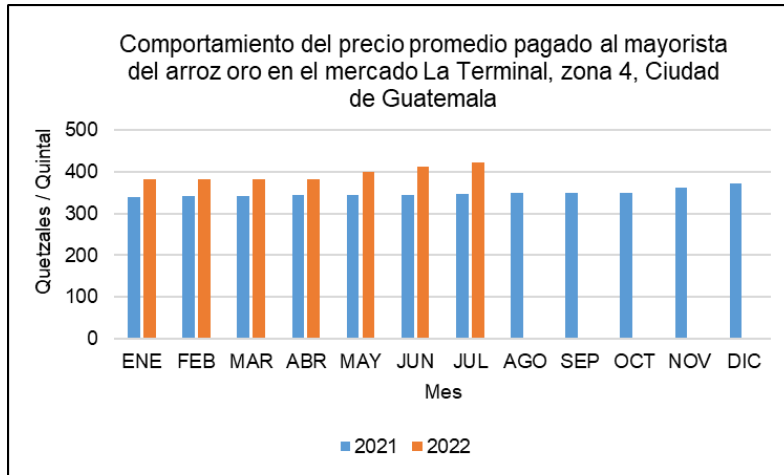


Gráficos

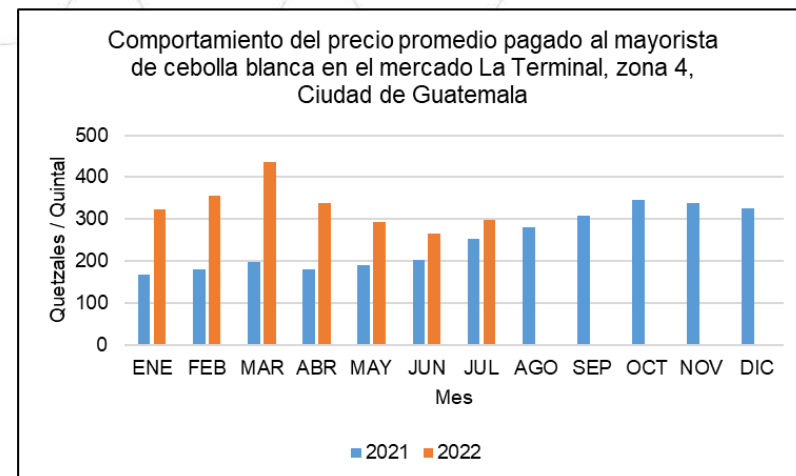
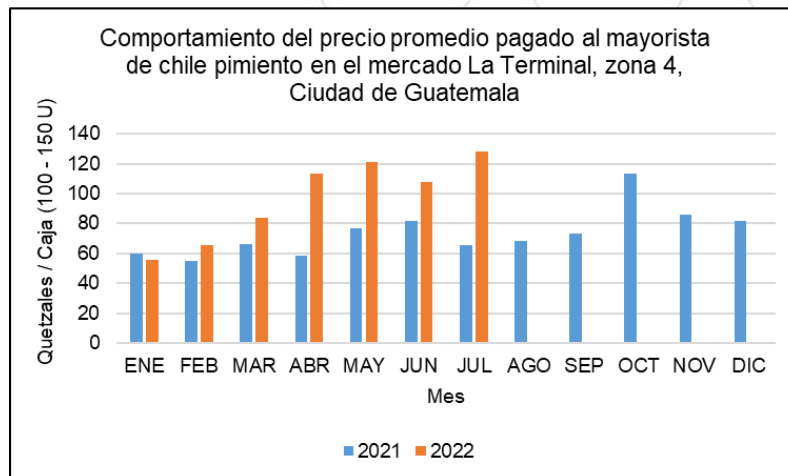
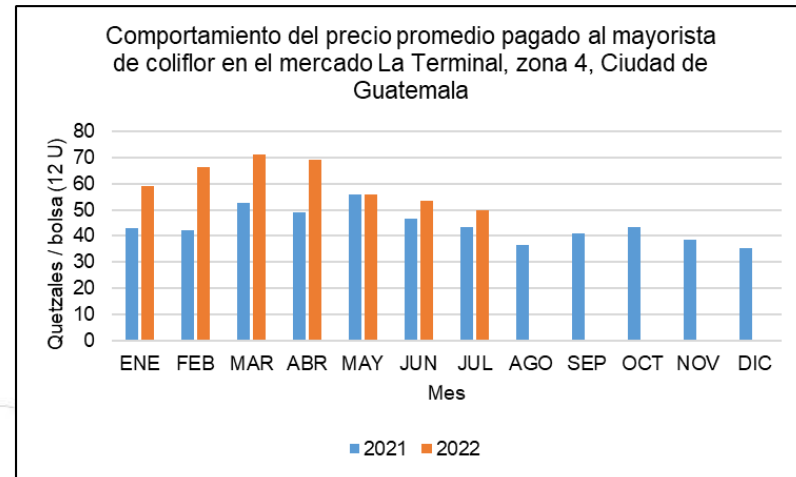
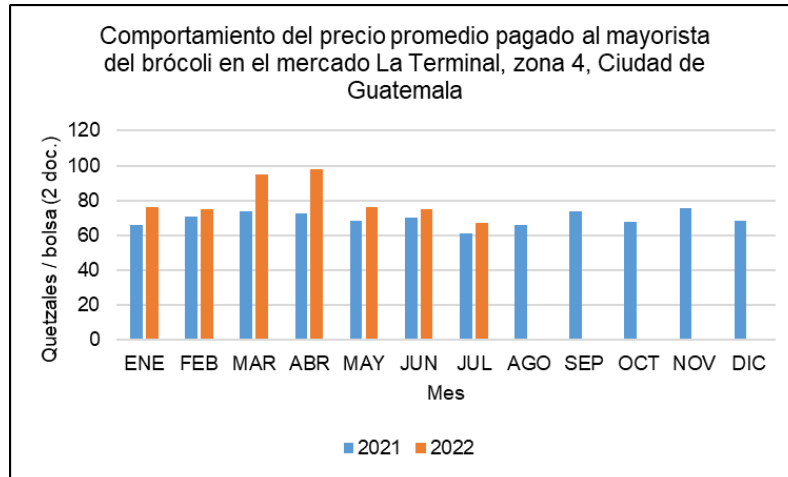
Capítulo 6



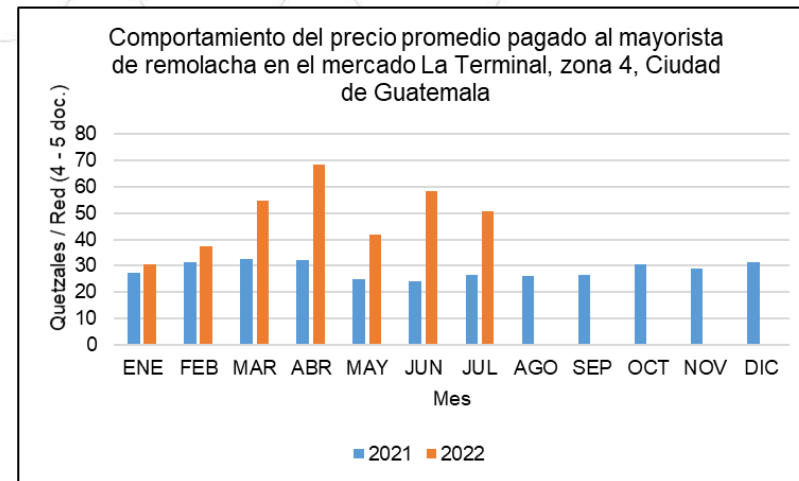
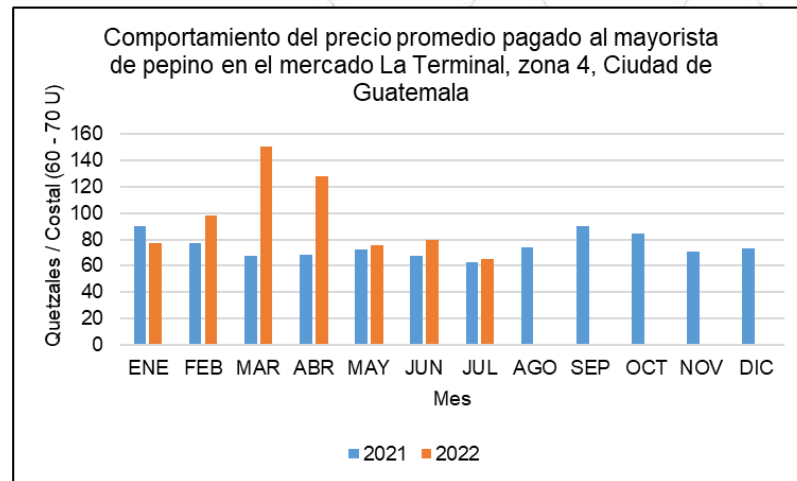
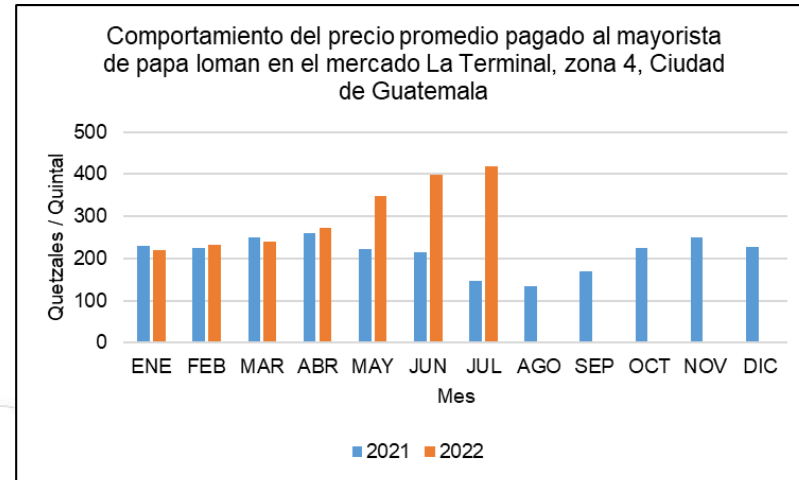
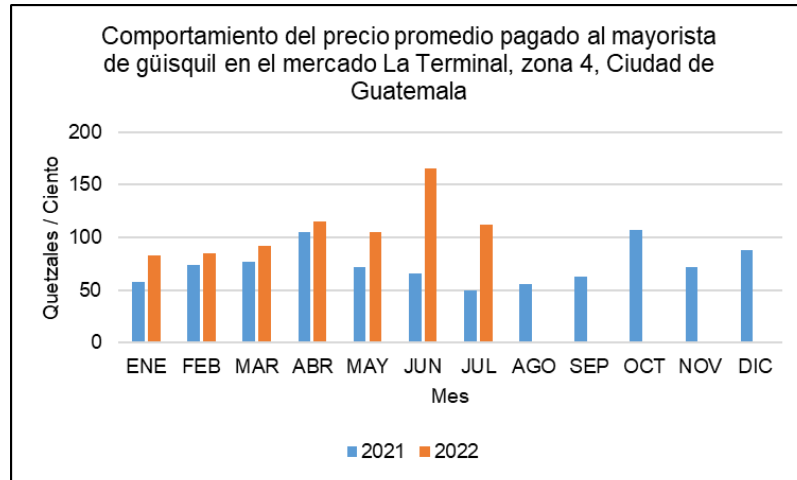
GRANOS



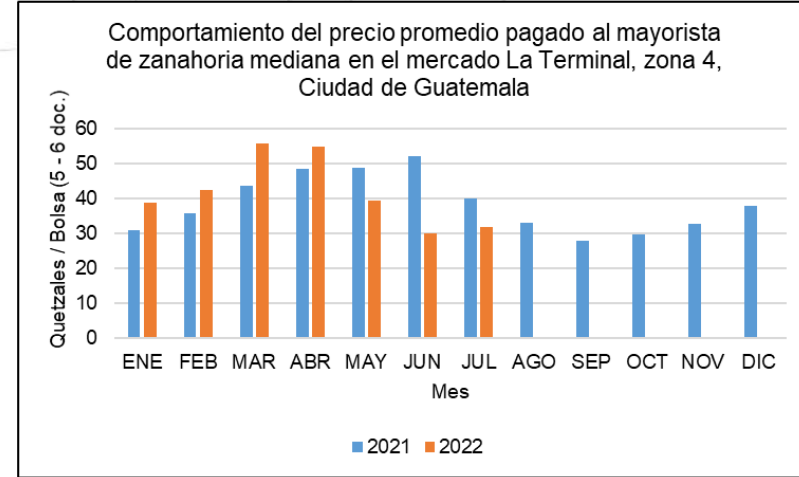
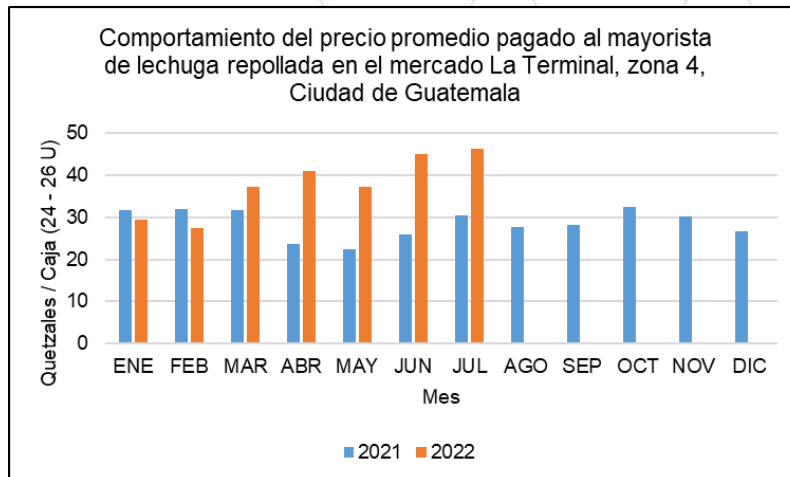
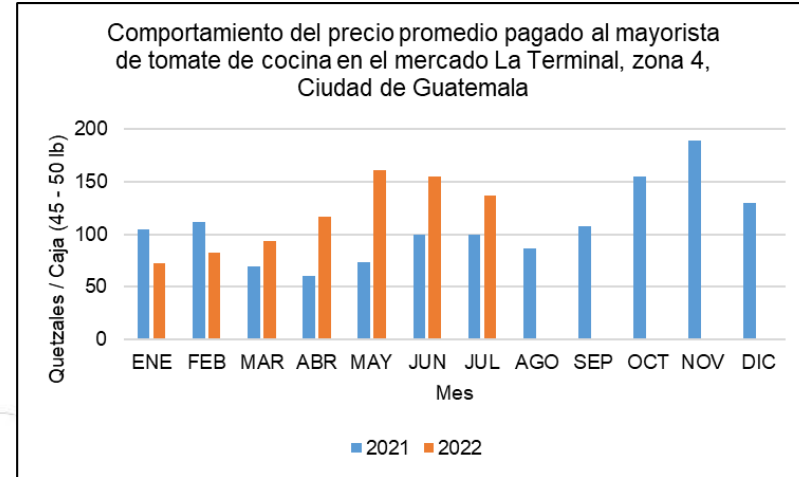
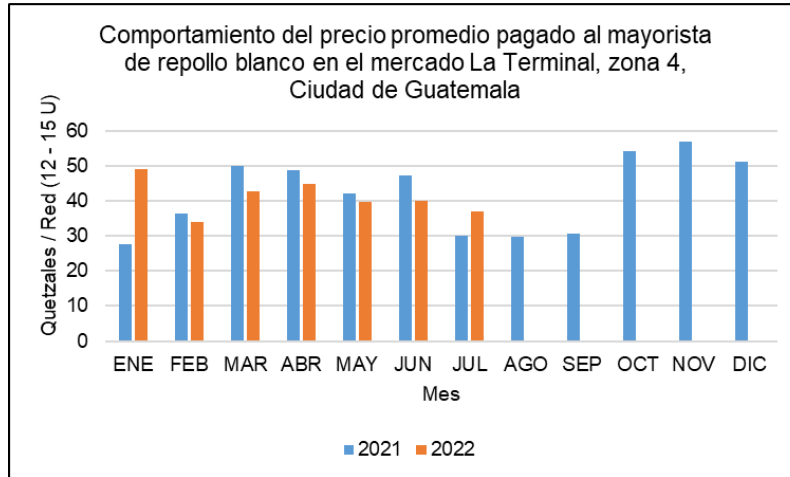
VEGETALES



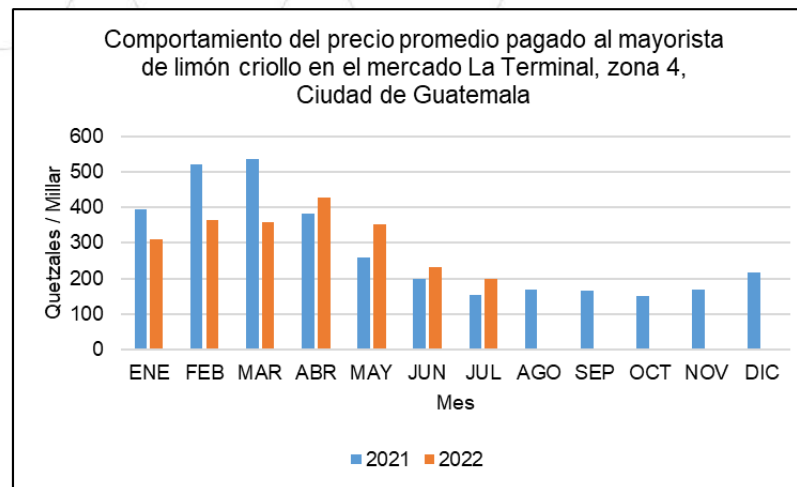
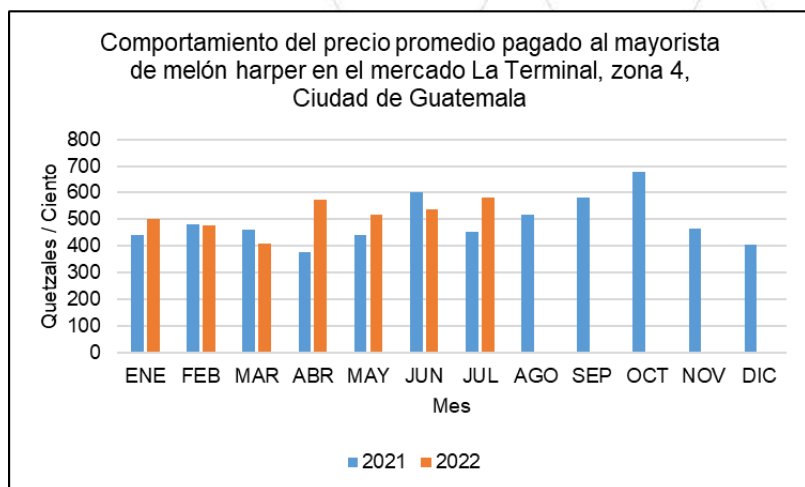
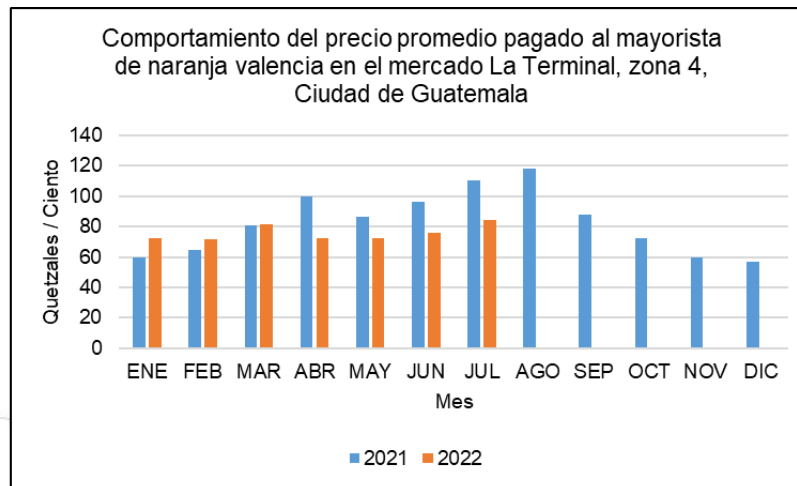
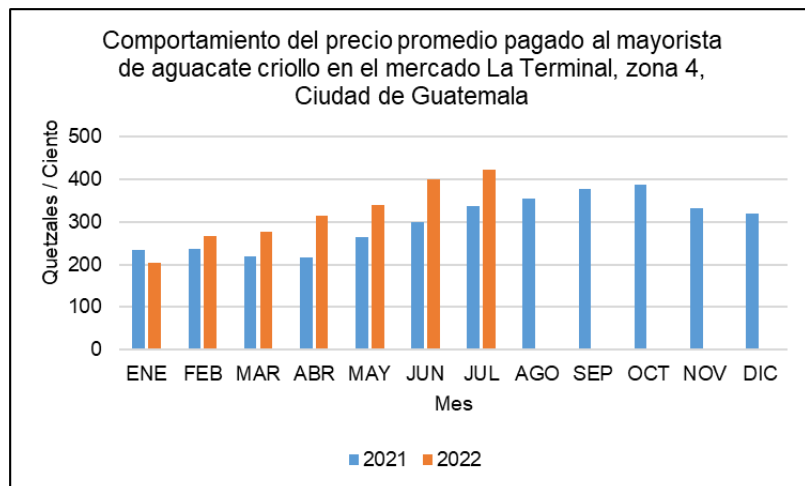
VEGETALES



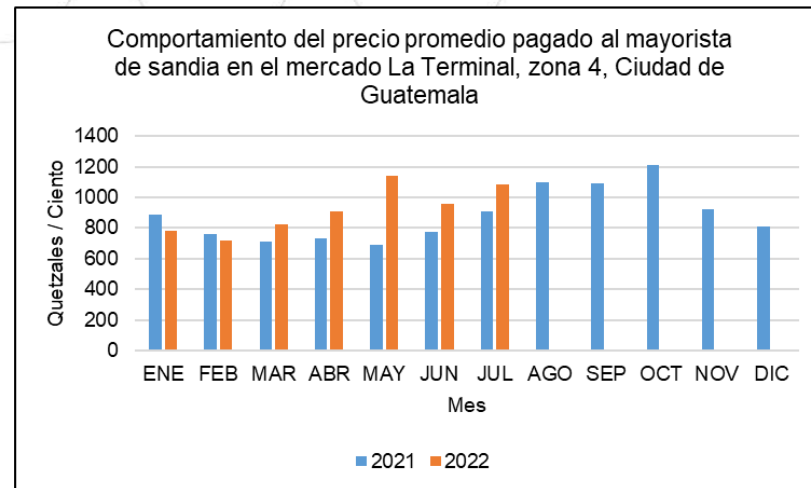
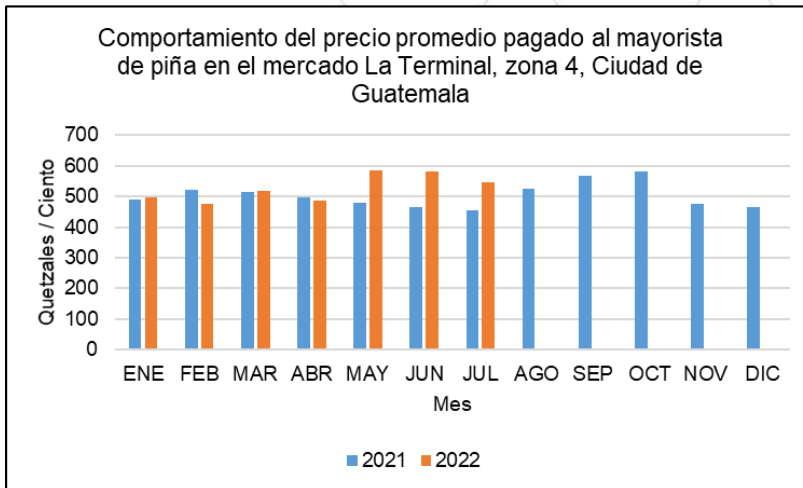
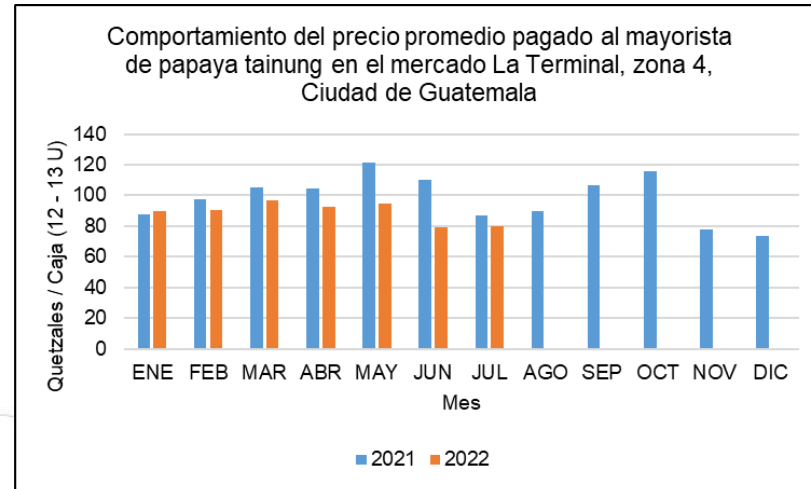
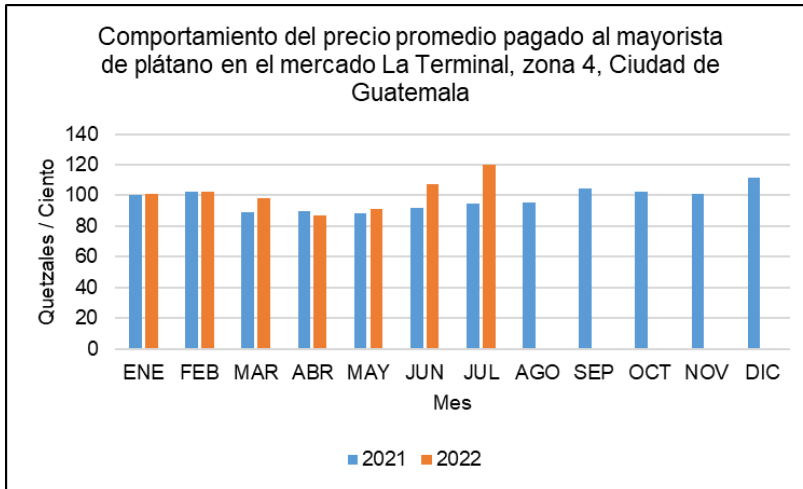
VEGETALES



FRUTAS

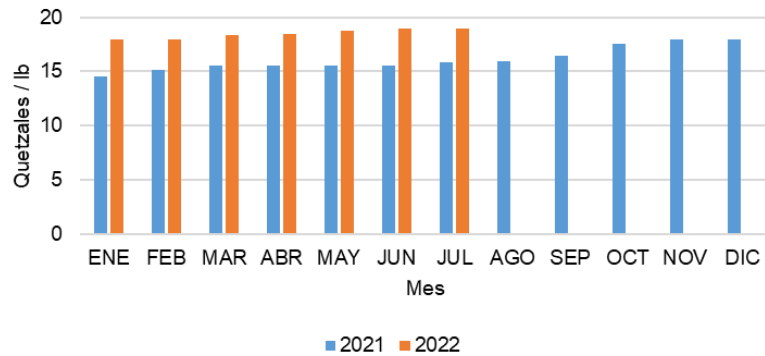


FRUTAS

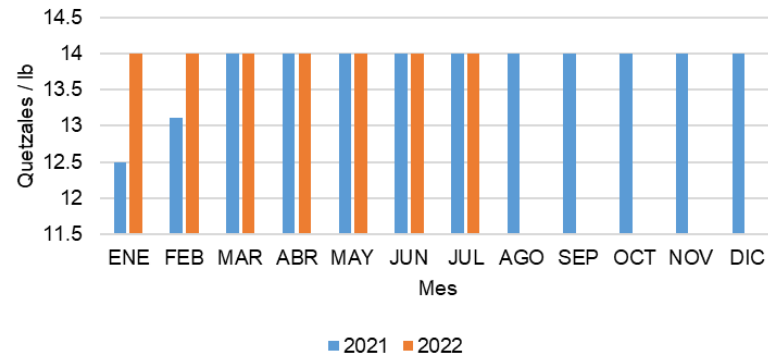


PECUARIOS

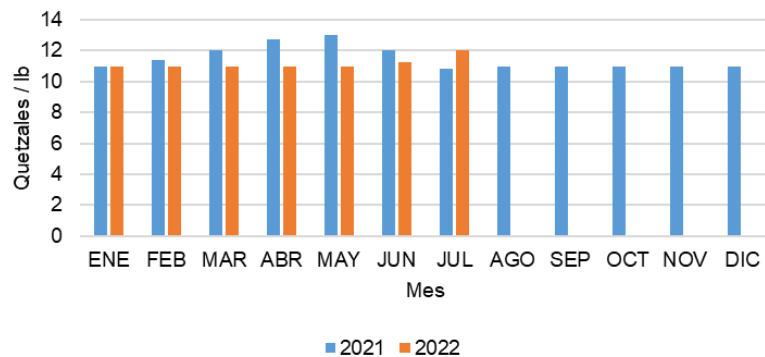
Comportamiento del precio promedio pagado al mayorista de bovino en canal en el mercado La Terminal, zona 4, Ciudad de Guatemala



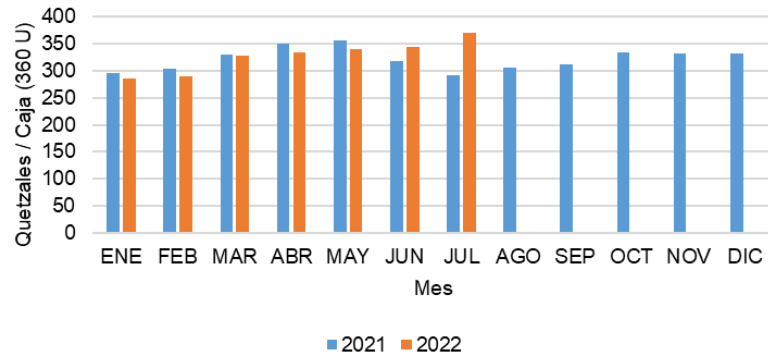
Comportamiento del precio promedio pagado al mayorista de porcino en canal en el mercado La Terminal, zona 4, Ciudad de Guatemala



Comportamiento del precio promedio pagado al mayorista de pollo entero sin menudo en el mercado La Terminal, zona 4, Ciudad de Guatemala



Comportamiento del precio promedio pagado al mayorista de huevo blanco grande en el mercado La Terminal, zona 4, Ciudad de Guatemala





Informe mensual de comportamiento de precios

Julio
2022

**GOBIERNO de
GUATEMALA**
DR. ALEJANDRO GIAMMATTEI

MINISTERIO DE
AGRICULTURA,
GANADERÍA Y
ALIMENTACIÓN

PLANEAMIENTO

