



Informe mensual de comportamiento de precios

Agosto
2022

Planeamiento

ÍNDICE

Contenido	Página
Precio promedio mensual (Quetzales), pagados al intermediario de granos en Depósitos 21 calle zona 1, año 2022.....	1
Precio promedio mensual (Quetzales), pagados al mayorista de granos en mercado La Terminal, Ciudad de Guatemala, año 2022.	2
Precio promedio mensual (Quetzales), pagados al detallista de granos en mercado La Terminal, Ciudad de Guatemala, año 2022.....	3
Precio promedio mensual (Quetzales), pagados al mayorista de nueces, especias y otros granos en mercado La Terminal, Ciudad de Guatemala, año 2022.	4
Precio promedio mensual (Quetzales), pagados al mayorista de vegetales en la Central de Mayoreo CENMA, año 2022.	6
Precio promedio mensual (Quetzales), pagados al mayorista de vegetales en mercado La Terminal, Ciudad de Guatemala, año 2022.	9
Precio promedio mensual (Quetzales), pagados al detallista de vegetales en mercado La Terminal, Ciudad de Guatemala, año 2022.....	13
Precio promedio mensual (Quetzales), pagados al mayorista de frutas en la Central de Mayoreo CENMA, año 2022.	18
Precio promedio mensual (Quetzales), pagados al mayorista de frutas en mercado La Terminal, Ciudad de Guatemala, año 2022.	20
Precio promedio mensual (Quetzales), pagados al detallista de frutas en mercado La Terminal, Ciudad de Guatemala, año 2022.....	22
Precio promedio mensual (Quetzales), pagados al mayorista de pecuarios en mercado La Terminal, Ciudad de Guatemala, año 2022.	25
Precio promedio mensual (Quetzales), pagados al detallista de pecuarios en mercado La Terminal, Ciudad de Guatemala, año 2022.....	26
Precio promedio mensual (Quetzales), pagados al detallista de flores de corte en mercado La Terminal, Ciudad de Guatemala, año 2022.	30
Precio promedio mensual (Quetzales), pagados al mayorista de hidrobiológicos en mercado La Terminal, Ciudad de Guatemala, año 2022.....	31
Precio promedio mensual (Quetzales), pagados al detallista de hidrobiológicos en mercado La Terminal, Ciudad de Guatemala, año 2022.....	32
Precio promedio mensual (Quetzales), pagados al mayorista de abarrotos en mercado La Terminal, Ciudad de Guatemala, año 2022.....	33
Precio promedio mensual (Quetzales), pagados al detallista de abarrotos en mercado La Terminal, Ciudad de Guatemala, año 2022.....	35
GRANOS.....	37
VEGETALES.....	38
FRUTAS.....	41
PECUARIOS.....	43



Granos básicos y otros


Capítulo 1



Precio promedio mensual (Quetzales), pagados al intermediario de granos en Depósitos 21 calle zona 1, año 2022.

Productos	Unidad de Medida	Promedio (Quetzales)			Agosto 2022		Diferencias (Q)		Variación (%)	
		Ago 2021	Jul 2022	Ago 2022	Mín. (Q)	Máx. (Q)	Ago 2022 - Jul 2022	Agosto 2022 - 2021	Ago 2022 / Jul 2022	Agosto 2022 / 2021
Arroz oro, blanco de primera	Quintal	323.00	406.25	410.00	410.00	410.00	3.75	87.00	0.92%	26.93%
Arroz oro, blanco de segunda	Quintal	306.00	375.00	377.50	377.50	377.50	2.50	71.50	0.67%	23.37%
Frijol blanco (Oriente)	Quintal	700.00	900.00	900.00	900.00	900.00	0.00	200.00	0.00%	28.57%
Frijol blanco, (Norte)	Quintal	680.00	860.00	860.00	860.00	860.00	0.00	180.00	0.00%	26.47%
Frijol negro (Norte)	Quintal	420.00	470.00	470.00	470.00	470.00	0.00	50.00	0.00%	11.90%
Frijol negro (Oriente)	Quintal	415.00	490.00	490.00	490.00	490.00	0.00	75.00	0.00%	18.07%
Frijol rojo (Norte)	Quintal	412.86	600.00	600.00	600.00	600.00	0.00	187.14	0.00%	45.33%
Frijol rojo (Oriente)	Quintal	421.43	675.00	675.00	675.00	675.00	0.00	253.57	0.00%	60.17%
Maíz amarillo (Norte)	Quintal	155.00	185.00	204.38	187.50	210.00	19.38	49.38	10.47%	31.85%
Maíz amarillo (Oriente)	Quintal	154.64	183.75	204.38	187.50	210.00	20.63	49.73	11.22%	32.16%
Maíz amarillo, de primera, otros orígenes	Quintal	152.57	172.50	192.50	170.00	200.00	20.00	39.93	11.59%	26.17%
Maíz blanco (Norte)	Quintal	153.57	217.50	210.31	205.00	215.00	-7.19	56.74	-3.30%	36.95%
Maíz blanco (Oriente)	Quintal	153.21	217.50	210.31	205.00	215.00	-7.19	57.10	-3.30%	37.27%
Maíz blanco (Sur)	Quintal	147.50	SO	200.00	200.00	200.00	-	52.50	-	35.59%
Maíz blanco, de primera, otros orígenes	Quintal	150.00	212.50	202.50	200.00	210.00	-10.00	52.50	-4.71%	35.00%
Sorgo blanco, de primera (Oriente)	Quintal	132.50	189.38	206.88	190.00	230.00	17.50	74.38	9.24%	56.13%


Fuente: Sistema de Información de Mercados -SIM- MAGA/Planeamiento.
SO = Sin Oferta, ND = No Disponible, casillas en blanco = Sin operación



Precio promedio mensual (Quetzales), pagados al mayorista de granos en mercado La Terminal, Ciudad de Guatemala, año 2022.

Productos	Unidad de Medida	Promedio (Quetzales)			Agosto 2022		Diferencias (Q)		Variación (%)	
		Ago 2021	Jul 2022	Ago 2022	Mín. (Q)	Máx. (Q)	Ago 2022 - Jul 2022	Agosto 2022 - 2021	Ago 2022 / Jul 2022	Agosto 2022 / 2021
Arroz oro, blanco de primera	Quintal	348.38	421.25	422.50	422.50	422.50	1.25	74.13	0.30%	21.28%
Arroz oro, blanco de segunda	Quintal	327.50	390.00	400.00	400.00	400.00	10.00	72.50	2.56%	22.14%
Frijol blanco, de primera	Quintal	787.50	1000.00	1002.27	1000.00	1050.00	2.27	214.77	0.23%	27.27%
Frijol blanco, de segunda	Quintal	772.50	950.00	950.00	950.00	950.00	0.00	177.50	0.00%	22.98%
Frijol negro, de primera	Quintal	450.00	560.50	561.82	560.00	565.00	1.32	111.82	0.24%	24.85%
Frijol negro, de segunda	Quintal	442.50	536.88	537.50	537.50	537.50	0.63	95.00	0.12%	21.47%
Frijol rojo de segunda, importado	Quintal	467.50	599.00	600.00	600.00	600.00	1.00	132.50	0.17%	28.34%
Frijol rojo, de primera	Quintal	479.88	753.13	755.00	755.00	755.00	1.88	275.13	0.25%	57.33%
Frijol rojo, de segunda	Quintal	472.50	695.50	700.00	700.00	700.00	4.50	227.50	0.65%	48.15%
Maíz amarillo, de primera	Quintal	175.38	208.38	220.00	220.00	220.00	11.63	44.63	5.58%	25.45%
Maíz amarillo, de primera, otros orígenes	Quintal	175.38	204.25	215.00	215.00	215.00	10.75	39.63	5.26%	22.59%
Maíz amarillo, de segunda	Quintal	171.75	195.00	210.00	210.00	210.00	15.00	38.25	7.69%	22.27%
Maíz blanco, de primera	Quintal	176.25	232.50	224.66	220.00	232.50	-7.84	48.41	-3.37%	27.47%
Maíz blanco, de primera, otros orígenes	Quintal	176.13	228.75	222.95	220.00	227.50	-5.80	46.83	-2.53%	26.59%
Maíz blanco, de segunda	Quintal	170.75	221.25	215.34	212.50	220.00	-5.91	44.59	-2.67%	26.11%
Sorgo blanco, de primera	Quintal	147.75	223.25	246.82	240.00	257.50	23.57	99.07	10.56%	67.05%


Fuente: Sistema de Información de Mercados -SIM- MAGA/Planeamiento.
SO = Sin Oferta, ND = No Disponible, casillas en blanco = Sin operación



Precio promedio mensual (Quetzales), pagados al detallista de granos en mercado La Terminal, Ciudad de Guatemala, año 2022.

Productos	Unidad de Medida	Promedio (Quetzales)			Agosto 2022		Diferencias (Q)		Variación (%)	
		Ago 2021	Jul 2022	Ago 2022	Mín. (Q)	Máx. (Q)	Ago 2022 - Jul 2022	Agosto 2022 - 2021	Ago 2022 / Jul 2022	Agosto 2022 / 2021
Arroz blanco, grano quebrado 100%	Libra	3.00	3.50	3.50	3.50	3.50	0.00	0.50	0.00%	16.67%
Arroz oro, blanco de primera	Libra	4.00	5.56	5.75	5.75	5.75	0.19	1.75	3.37%	43.75%
Arroz oro, blanco de segunda	Libra	3.50	4.50	4.50	4.50	4.50	0.00	1.00	0.00%	28.57%
Frijol blanco, de primera	Libra	9.00	12.50	12.54	12.50	13.00	0.04	3.54	0.31%	39.32%
Frijol blanco, de segunda	Libra	8.00	10.50	10.54	10.50	11.00	0.04	2.54	0.37%	31.73%
Frijol negro, de primera	Libra	6.00	6.75	6.75	6.75	6.75	0.00	0.75	0.00%	12.50%
Frijol negro, de segunda	Libra	5.00	6.00	6.00	6.00	6.00	0.00	1.00	0.00%	20.00%
Frijol rojo de segunda, importado	Libra	6.00	6.50	6.50	6.50	6.50	0.00	0.50	0.00%	8.33%
Frijol rojo, de primera	Libra	7.00	8.25	8.25	8.25	8.25	0.00	1.25	0.00%	17.86%
Frijol rojo, de segunda	Libra	6.00	7.00	7.00	7.00	7.00	0.00	1.00	0.00%	16.67%
Maíz amarillo, de primera	Libra	2.00	2.50	2.50	2.50	2.50	0.00	0.50	0.00%	25.00%
Maíz amarillo, de segunda	Libra	1.75	2.25	2.27	2.25	2.30	0.02	0.52	0.68%	29.45%
Maíz blanco, de primera	Libra	2.19	3.00	2.87	2.75	3.00	-0.13	0.68	-4.49%	30.99%
Maíz blanco, de segunda	Libra	2.00	2.75	2.62	2.50	2.75	-0.13	0.62	-4.90%	30.77%
Sorgo blanco, de primera	Libra	2.31	2.81	3.00	3.00	3.00	0.19	0.69	6.67%	29.73%


Fuente: Sistema de Información de Mercados -SIM- MAGA/Planeamiento.
SO = Sin Oferta, ND = No Disponible, casillas en blanco = Sin operación



Precio promedio mensual (Quetzales), pagados al mayorista de nueces, especias y otros granos en mercado La Terminal, Ciudad de Guatemala, año 2022.

Productos	Unidad de Medida	Promedio (Quetzales)			Agosto 2022		Diferencias (Q)		Variación (%)	
		Ago 2021	Jul 2022	Ago 2022	Mín. (Q)	Máx. (Q)	Ago 2022 - Jul 2022	Agosto 2022 - 2021	Ago 2022 / Jul 2022	Agosto 2022 / 2021
Achiote seco, sin capsula, de primera	Quintal	688.33	750.00	800.00	800.00	800.00	50.00	111.67	6.67%	16.22%
Ajonjolí sin descortezar, de primera	Quintal	661.67	750.00	872.22	750.00	900.00	122.22	210.56	16.30%	31.82%
Cacao (Despulpado), seco, de primera	Quintal	923.33	1221.88	1225.00	1225.00	1225.00	3.13	301.67	0.26%	32.67%
Cebada, de primera	Quintal	623.17	525.00	558.33	525.00	600.00	33.33	-64.83	6.35%	-10.40%
Chile Chocolate, seco, de primera	Quintal	3025.00	3700.00	3700.00	3700.00	3700.00	0.00	675.00	0.00%	22.31%
Chile Cobanero, seco, de primera	Quintal	4025.00	4125.00	4200.00	4200.00	4200.00	75.00	175.00	1.82%	4.35%
Haba seca, de primera	Quintal	672.78	912.50	975.00	975.00	975.00	62.50	302.22	6.85%	44.92%
Maní tostado, con cascara, de primera	Quintal	761.67	1081.25	1100.00	1100.00	1100.00	18.75	338.33	1.73%	44.42%
Pepitoria seca, sin descascarar, de primera	Quintal	1200.00	1225.00	1225.00	1225.00	1225.00	0.00	25.00	0.00%	2.08%
Pimienta gorda, de primera	Quintal	1075.00	2987.50	3000.00	3000.00	3000.00	12.50	1925.00	0.42%	179.07%
Rosa Jamaica, de primera, importada	Quintal	1633.33	2600.00	2600.00	2600.00	2600.00	0.00	966.67	0.00%	59.18%
Rosa Jamaica, nacional	Quintal	1783.33	3300.00	3300.00	3300.00	3300.00	0.00	1516.67	0.00%	85.05%
Soya amarilla, de primera	Quintal	461.67	550.00	550.00	550.00	550.00	0.00	88.33	0.00%	19.13%
Soya verde, de primera	Quintal	492.22	600.00	622.22	600.00	650.00	22.22	130.00	3.70%	26.41%

Fuente: Sistema de Información de Mercados -SIM- MAGA/Planeamiento.
SO = Sin Oferta, ND = No Disponible, casillas en blanco = Sin operación



Vegetales


Capítulo 2



Precio promedio mensual (Quetzales), pagados al mayorista de vegetales en la Central de Mayoreo CENMA, año 2022.

Productos	Unidad de Medida	Promedio (Quetzales)			Agosto 2022		Diferencias (Q)		Variación (%)	
		Ago 2021	Jul 2022	Ago 2022	Mín. (Q)	Máx. (Q)	Ago 2022 - Jul 2022	Agosto 2022 - 2021	Ago 2022 / Jul 2022	Agosto 2022 / 2021
Apio mediano, de primera	Docena	12.07	18.00	21.18	19.00	22.00	3.18	9.11	17.68%	75.47%
Brócoli mediano, de primera	Bolsa (2 docenas)	62.14	65.42	74.55	60.00	80.00	9.13	12.40	13.95%	19.96%
Cebolla con tallo, blanca, mediana, de primera	Manojo (50 unidades)	32.50	38.96	47.73	42.50	55.00	8.77	15.23	22.51%	46.85%
Cebolla seca, amarilla, mediana, de primera, importada	Quintal	250.00	357.22	425.91	390.00	450.00	68.69	175.91	19.23%	70.36%
Cebolla seca, blanca, mediana, de primera, importada	Quintal	422.86	385.00	551.82	440.00	620.00	166.82	128.96	43.33%	30.50%
Cebolla seca, blanca, mediana, de segunda	Quintal	271.43	291.67	431.82	340.00	500.00	140.15	160.39	48.05%	59.09%
Cebolla seca, blanca, mediana, de segunda, importada	Quintal	391.43	365.00	526.82	395.00	600.00	161.82	135.39	44.33%	34.59%
Cebolla seca, morada, mediana, de primera, importada	Quintal	360.00	347.50	441.82	400.00	470.00	94.32	81.82	27.14%	22.73%
Chile Jalapeño, grande, de primera	Costal (35 - 40 lb)	93.21	214.88	168.64	125.00	215.00	-46.24	75.42	-21.52%	80.91%
Chile Jalapeño, mediano, de primera	Costal (35 - 40 lb)	77.14	182.29	154.32	112.50	195.00	-27.97	77.18	-15.35%	100.04%
Chile Pimiento, grande, de primera	Caja (70 - 80 unidades)	81.07	140.42	128.64	70.00	175.00	-11.78	47.56	-8.39%	58.67%


Fuente: Sistema de Información de Mercados -SIM- MAGA/Planeamiento.
SO = Sin Oferta, ND = No Disponible, casillas en blanco = Sin operación



Continúa.... precio promedio mensual (Quetzales), pagados al mayorista de vegetales en la Central de Mayoreo CENMA, año 2022.

Productos	Unidad de Medida	Promedio (Quetzales)			Agosto 2022		Diferencias (Q)		Variación (%)	
		Ago 2021	Jul 2022	Ago 2022	Mín. (Q)	Máx. (Q)	Ago 2022 - Jul 2022	Agosto 2022 - 2021	Ago 2022 / Jul 2022	Agosto 2022 / 2021
Chile Pimiento, mediano, de primera	Caja (100 - 150 unidades)	67.50	126.88	117.73	57.50	162.50	-9.15	50.23	-7.21%	74.41%
Coliflor mediana, de primera	Bolsa (12 unidades)	36.43	44.38	56.36	40.00	62.50	11.99	19.94	27.02%	54.72%
Ejote Chino	Costal (40 lb)	97.14	102.08	160.23	115.00	180.00	58.14	63.08	56.96%	64.94%
Güicoy sazón, mediano, de primera	Red 15 a 18 unidades	114.64	145.83	137.73	122.50	145.00	-8.11	23.08	-5.56%	20.14%
Güisquil mediano, de primera	Ciento	57.50	108.54	92.95	47.50	122.50	-15.59	35.45	-14.36%	61.66%
Lechuga repollada, mediana, de primera	Caja (24 - 26 unidades)	27.50	42.50	37.05	32.50	42.50	-5.45	9.55	-12.83%	34.71%
Papa Loman, lavada, grande, de primera	Quintal	139.29	421.67	340.45	285.00	400.00	-81.21	201.17	-19.26%	144.43%
Papa Loman, lavada, mediana, de primera	Quintal	112.86	403.75	323.64	260.00	385.00	-80.11	210.78	-19.84%	186.77%
Papa Loman, lavada, pequeña, de primera	Quintal	77.86	307.50	242.27	195.00	275.00	-65.23	164.42	-21.21%	211.18%
Papa redonda, lavada, grande, de primera	Quintal	140.00	334.17	260.00	240.00	280.00	-74.17	120.00	-22.19%	85.71%
Papa redonda, sin lavar, grande, de primera	Quintal	120.00	315.00	240.00	220.00	260.00	-75.00	120.00	-23.81%	100.00%


Fuente; Sistema de Información de Mercados -SIM- MAGA/Planeamiento.
SO = Sin Oferta, ND = No Disponible, casillas en blanco = Sin operación



Continúa.... precio promedio mensual (Quetzales), pagados al mayorista de vegetales en la Central de Mayoreo CENMA, año 2022.

Productos	Unidad de Medida	Promedio (Quetzales)			Agosto 2022		Diferencias (Q)		Variación (%)	
		Ago 2021	Jul 2022	Ago 2022	Mín. (Q)	Máx. (Q)	Ago 2022 - Jul 2022	Agosto 2022 - 2021	Ago 2022 / Jul 2022	Agosto 2022 / 2021
Pepino mediano, de primera	Costal (60 - 70 unidades)	71.07	67.08	72.05	57.50	82.50	4.96	0.97	7.40%	1.37%
Rábano mediano, de primera	Caja (200 - 250 unidades)	31.79	51.25	52.73	47.50	55.00	1.48	20.94	2.88%	65.88%
Remolacha, mediana, de primera	Red (4 - 5 docenas)	27.14	47.71	75.45	47.50	100.00	27.75	48.31	58.16%	177.99%
Repollo blanco, mediano	Red (12 - 15 unidades)	26.43	36.67	48.18	37.50	52.50	11.52	21.75	31.40%	82.31%
Tomate de cocina, grande, de primera	Caja (45 - 50 lb)	118.57	159.88	201.00	162.50	235.00	41.13	82.43	25.72%	69.52%
Tomate de cocina, mediano, de primera	Caja (45 - 50 lb)	88.57	142.38	192.50	145.00	215.00	50.13	103.93	35.21%	117.34%
Zanahoria mediana, de primera	Bolsa (5 - 6 docenas)	36.07	31.67	54.09	37.50	65.00	22.42	18.02	70.81%	49.95%


Fuente: Sistema de Información de Mercados -SIM- MAGA/Planeamiento.
SO = Sin Oferta, ND = No Disponible, casillas en blanco = Sin operación



Precio promedio mensual (Quetzales), pagados al mayorista de vegetales en mercado La Terminal, Ciudad de Guatemala, año 2022.

Productos	Unidad de Medida	Promedio (Quetzales)			Agosto 2022		Diferencias (Q)		Variación (%)	
		Ago 2021	Jul 2022	Ago 2022	Mín. (Q)	Máx. (Q)	Ago 2022 - Jul 2022	Agosto 2022 - 2021	Ago 2022 / Jul 2022	Agosto 2022 / 2021
Ajo blanco, mediano, de primera	Mazo (20 trenzas)	52.50	54.25	58.75	55.00	62.50	4.50	6.25	8.29%	11.90%
Apio mediano, de primera	Docena	11.08	18.78	21.36	19.00	23.00	2.59	10.29	13.79%	92.90%
Arveja china, revuelta, de primera	Costal (40 lb)	82.50	94.88	105.23	95.00	115.00	10.35	22.73	10.91%	27.55%
Arveja dulce en grano	Arroba	162.75	232.38	219.89	195.00	240.00	-12.49	57.14	-5.37%	35.11%
Brócoli mediano, de primera	Bolsa (2 docenas)	66.25	67.25	74.09	60.00	80.00	6.84	7.84	10.17%	11.84%
Cebolla con tallo, blanca, mediana, de primera	Manojo (50 unidades)	40.00	41.75	47.27	42.50	52.50	5.52	7.27	13.23%	18.18%
Cebolla seca, amarilla, mediana, de primera, importada	Quintal	SO	SO	451.36	380.00	500.00	-	-	-	-
Cebolla seca, blanca, mediana, de primera, importada	Quintal	422.25	403.00	546.82	420.00	640.00	143.82	124.57	35.69%	29.50%
Cebolla seca, blanca, mediana, de segunda	Quintal	280.50	297.50	421.82	340.00	500.00	124.32	141.32	41.79%	50.38%
Cebolla seca, blanca, mediana, de segunda, importada	Quintal	390.25	376.50	518.64	400.00	620.00	142.14	128.39	37.75%	32.90%
Cebolla seca, morada, mediana, de primera, importada	Quintal	354.55	356.50	445.45	400.00	480.00	88.95	90.91	24.95%	25.64%
Chile Jalapeño, grande, de primera	Costal (35 - 40 lb)	107.50	214.25	171.25	125.00	212.50	-43.00	63.75	-20.07%	59.30%


Fuente: Sistema de Información de Mercados -SIM- MAGA/Planeamiento.
SO = Sin Oferta, ND = No Disponible, casillas en blanco = Sin operación



Continúa.... precio promedio mensual (Quetzales), pagados al mayorista de vegetales en mercado La Terminal, Ciudad de Guatemala, año 2022.

Productos	Unidad de Medida	Promedio (Quetzales)			Agosto 2022		Diferencias (Q)		Variación (%)	
		Ago 2021	Jul 2022	Ago 2022	Mín. (Q)	Máx. (Q)	Ago 2022 - Jul 2022	Agosto 2022 - 2021	Ago 2022 / Jul 2022	Agosto 2022 / 2021
Chile Jalapeño, mediano, de primera	Costal (35 - 40 lb)	86.63	205.63	161.02	115.00	210.00	-44.60	74.40	-21.69%	85.88%
Chile Pimiento, grande, de primera	Caja (70 - 80 unidades)	84.25	137.00	125.91	77.50	165.00	-11.09	41.66	-8.10%	49.45%
Chile Pimiento, mediano, de primera	Caja (100 - 150 unidades)	68.38	128.00	115.34	67.50	157.50	-12.66	46.97	-9.89%	68.69%
Cilantro de primera	Red (100 manojos)	292.50	376.50	370.91	345.00	375.00	-5.59	78.41	-1.48%	26.81%
Coliflor mediana, de primera	Bolsa (12 unidades)	36.75	49.88	51.48	40.00	57.50	1.60	14.73	3.21%	40.07%
Ejote Chino	Costal (40 lb)	91.38	110.25	146.14	112.50	160.00	35.89	54.76	32.55%	59.93%
Ejote criollo, de primera	Costal (40 lb)	123.41	114.75	150.57	115.00	165.00	35.82	27.16	31.21%	22.01%
Ejote francés, de primera	Costal (40 lb)	110.13	116.00	150.57	115.00	165.00	34.57	40.44	29.80%	36.72%
Güicoy sazón, mediano, de primera	Red 15 a 18 unidades	107.75	152.63	129.77	117.50	150.00	-22.85	22.02	-14.97%	20.44%
Güisquil mediano, de primera	Ciento	55.50	111.75	82.05	52.50	107.50	-29.70	26.55	-26.58%	47.83%
Hierba buena, de primera	Red (100 manojos)	249.00	230.38	236.36	235.00	245.00	5.99	-12.64	2.60%	-5.07%
Lechuga repollada, mediana, de primera	Caja (24 - 26 unidades)	27.63	46.38	38.86	35.00	42.50	-7.51	11.24	-16.20%	40.68%


Fuente: Sistema de Información de Mercados -SIM- MAGA/Planeamiento.
SO = Sin Oferta, ND = No Disponible, casillas en blanco = Sin operación



Continúa.... precio promedio mensual (Quetzales), pagados al mayorista de vegetales en mercado La Terminal, Ciudad de Guatemala, año 2022.

Productos	Unidad de Medida	Promedio (Quetzales)			Agosto 2022		Diferencias (Q)		Variación (%)	
		Ago 2021	Jul 2022	Ago 2022	Mín. (Q)	Máx. (Q)	Ago 2022 - Jul 2022	Agosto 2022 - 2021	Ago 2022 / Jul 2022	Agosto 2022 / 2021
Loroco de primera	Quintal	980.00	1247.50	1268.18	1250.00	1300.00	20.68	288.18	1.66%	29.41%
Papa Loman, lavada, grande, de primera	Quintal	133.13	419.00	350.91	280.00	420.00	-68.09	217.78	-16.25%	163.59%
Papa Loman, lavada, mediana, de primera	Quintal	99.50	400.75	332.05	260.00	395.00	-68.70	232.55	-17.14%	233.71%
Papa Loman, lavada, pequeña, de primera	Quintal	74.50	304.50	251.82	225.00	285.00	-52.68	177.32	-17.30%	238.01%
Papa redonda, lavada, grande, de primera	Quintal	137.00	331.75	252.95	200.00	265.00	-78.80	115.95	-23.75%	84.64%
Papa redonda, sin lavar, grande, de primera	Quintal	117.00	312.50	231.82	180.00	240.00	-80.68	114.82	-25.82%	98.14%
Pepino mediano, de primera	Costal (60 - 70 unidades)	73.75	65.25	67.16	47.50	77.50	1.91	-6.59	2.93%	-8.94%
Rábano mediano, de primera	Caja (200 - 250 unidades)	27.88	48.00	50.23	47.50	52.50	2.23	22.35	4.64%	80.19%
Remolacha, mediana, de primera	Red (4 - 5 docenas)	26.25	50.63	68.07	47.50	95.00	17.44	41.82	34.46%	159.31%
Repollo blanco, mediano	Red (12 - 15 unidades)	29.88	36.88	49.66	37.50	57.50	12.78	19.78	34.67%	66.22%
Tomate de cocina, grande, de primera	Caja (45 - 50 lb)	116.00	160.58	201.52	157.50	232.50	40.95	85.52	25.50%	73.73%


Fuente: Sistema de Información de Mercados -SIM- MAGA/Planeamiento.
SO = Sin Oferta, ND = No Disponible, casillas en blanco = Sin operación



Continúa.... precio promedio mensual (Quetzales), pagados al mayorista de vegetales en mercado La Terminal, Ciudad de Guatemala, año 2022.

Productos	Unidad de Medida	Promedio (Quetzales)			Agosto 2022		Diferencias (Q)		Variación (%)	
		Ago 2021	Jul 2022	Ago 2022	Mín. (Q)	Máx. (Q)	Ago 2022 - Jul 2022	Agosto 2022 - 2021	Ago 2022 / Jul 2022	Agosto 2022 / 2021
Tomate de cocina, mediano, de primera	Caja (45 - 50 lb)	86.68	137.13	185.00	137.50	212.50	47.88	98.33	34.91%	113.44%
Tomate Manzano, mediano, de primera	Caja (140 - 170 unidades)	128.75	226.00	224.55	205.00	245.00	-1.45	95.80	-0.64%	74.40%
Yuca entera, mediana, de primera	Red (75 - 80 unidades)	113.50	98.63	100.45	95.00	105.00	1.83	-13.05	1.86%	-11.49%
Zanahoria mediana, de primera	Bolsa (5 - 6 docenas)	32.88	31.75	47.61	32.50	57.50	15.86	14.74	49.96%	44.83%
Zanahoria mediana, de primera, sin hojas	Bolsa (7 - 10 docenas)	43.13	41.75	57.84	42.50	67.50	16.09	14.72	38.54%	34.12%


Fuente: Sistema de Información de Mercados -SIM- MAGA/Planeamiento.
SO = Sin Oferta, ND = No Disponible, casillas en blanco = Sin operación



Precio promedio mensual (Quetzales), pagados al detallista de vegetales en mercado La Terminal, Ciudad de Guatemala, año 2022.

Productos	Unidad de Medida	Promedio (Quetzales)			Agosto 2022		Diferencias (Q)		Variación (%)	
		Ago 2021	Jul 2022	Ago 2022	Mín. (Q)	Máx. (Q)	Ago 2022 - Jul 2022	Agosto 2022 - 2021	Ago 2022 / Jul 2022	Agosto 2022 / 2021
Ajo blanco, mediano, de primera	Trenza (3 cabezas)	5.50	5.73	6.14	5.50	6.50	0.41	0.64	7.19%	11.57%
Apio mediano, de primera	Unidad	2.00	2.50	2.57	2.50	3.00	0.07	0.57	2.73%	28.41%
Arveja china, revuelta, de primera	Libra	3.25	3.44	3.44	3.25	3.50	0.01	0.19	0.17%	5.94%
Arveja dulce en grano	Libra	10.05	12.03	10.95	10.00	12.00	-1.07	0.90	-8.90%	9.00%
Brócoli mediano, de primera	Unidad	4.16	6.03	5.61	5.50	6.00	-0.41	1.45	-6.83%	34.86%
Cebolla con tallo, blanca, mediana, de primera	Manojo (10 unidades)	10.55	9.88	11.00	10.00	12.00	1.13	0.45	11.39%	4.27%
Cebolla seca, amarilla, mediana, de primera	Libra	3.35	4.00	4.00	4.00	4.00	0.00	0.65	0.00%	19.40%
Cebolla seca, blanca, mediana, de primera, importada	Libra	SO	SO	5.57	5.00	6.00	-	-	-	-
Cebolla seca, blanca, mediana, de primera, importada	Libra	4.78	6.00	7.09	6.00	8.00	1.09	2.32	18.18%	48.50%
Cebolla seca, blanca, mediana, de segunda	Libra	3.83	4.00	5.11	4.00	6.50	1.11	1.29	27.84%	33.69%
Cebolla seca, blanca, mediana, de segunda, importada	Libra	4.55	5.00	6.19	5.00	7.00	1.19	1.64	23.86%	36.11%
Cebolla seca, morada, mediana, de primera, importada	Libra	SO	5.00	5.55	5.00	6.00	0.55	-	10.91%	-

Fuente: Sistema de Información de Mercados -SIM- MAGA/Planeamiento.
SO = Sin Oferta, ND = No Disponible, casillas en blanco = Sin operación




Continúa.... precio promedio mensual (Quetzales), pagados al detallista de vegetales en mercado La Terminal, Ciudad de Guatemala, año 2022.

Productos	Unidad de Medida	Promedio (Quetzales)			Agosto 2022		Diferencias (Q)		Variación (%)	
		Ago 2021	Jul 2022	Ago 2022	Mín. (Q)	Máx. (Q)	Ago 2022 - Jul 2022	Agosto 2022 - 2021	Ago 2022 / Jul 2022	Agosto 2022 / 2021
Chile Jalapeño, grande, de primera	Libra	4.50	4.95	4.73	4.50	5.00	-0.22	0.23	-4.50%	5.05%
Chile Jalapeño, mediano, de primera	Libra	3.60	4.00	3.73	3.50	4.00	-0.27	0.13	-6.82%	3.54%
Chile Pimiento, grande, de primera	Unidad	2.00	2.31	2.39	2.00	2.50	0.07	0.39	3.19%	19.32%
Chile Pimiento, mediano, de primera	Unidad	1.50	2.00	2.00	2.00	2.00	0.00	0.50	0.00%	33.33%
Cilantro de primera	Manojo	5.00	5.90	5.61	5.50	6.00	-0.29	0.61	-4.85%	12.27%
Coliflor mediana, de primera	Unidad	5.68	8.50	8.50	8.50	8.50	0.00	2.83	0.00%	49.78%
Ejote Chino	Libra	3.65	3.56	4.94	3.75	5.50	1.38	1.29	38.76%	35.43%
Ejote criollo, de primera	Libra	4.95	3.78	5.17	3.75	6.00	1.40	0.22	36.97%	4.36%
Ejote francés, de primera	Libra	4.48	3.78	5.17	3.75	6.00	1.40	0.70	36.97%	15.54%
Güicoy sazón, mediano, de primera	Unidad	9.00	11.80	10.91	10.00	12.00	-0.89	1.91	-7.55%	21.21%
Güisquil mediano, de primera	Mano (5 unidades)	5.35	16.60	10.80	10.00	12.50	-5.80	5.45	-34.97%	101.78%
Hierba buena, de primera	Manojo	4.00	3.50	3.50	3.50	3.50	0.00	-0.50	0.00%	-12.50%

Fuente: Sistema de Información de Mercados -SIM- MAGA/Planeamiento.


SO = Sin Oferta, ND = No Disponible, casillas en blanco = Sin operación



Continúa.... precio promedio mensual (Quetzales), pagados al detallista de vegetales en mercado La Terminal, Ciudad de Guatemala, año 2022.

Productos	Unidad de Medida	Promedio (Quetzales)			Agosto 2022		Diferencias (Q)		Variación (%)	
		Ago 2021	Jul 2022	Ago 2022	Mín. (Q)	Máx. (Q)	Ago 2022 - Jul 2022	Agosto 2022 - 2021	Ago 2022 / Jul 2022	Agosto 2022 / 2021
Lechuga repollada, mediana, de primera	Unidad	3.25	4.53	3.89	3.50	4.00	-0.64	0.64	-14.11%	19.58%
Loroco de primera	Libra	11.85	16.15	18.66	17.50	19.00	2.51	6.81	15.54%	57.46%
Papa Loman, lavada, grande, de primera	Libra	3.13	5.78	4.64	4.00	5.00	-1.14	1.51	-19.72%	48.36%
Papa Loman, lavada, mediana, de primera	Libra	2.88	5.58	4.36	4.00	4.50	-1.21	1.49	-21.73%	51.78%
Papa Loman, lavada, pequeña, de primera	Libra	2.33	4.35	3.38	3.00	3.50	-0.98	1.05	-22.41%	45.16%
Papa redonda, lavada, grande, de primera	Libra	2.80	4.68	3.50	3.50	3.50	-1.18	0.70	-25.13%	25.00%
Papa redonda, sin lavar, grande, de primera	Libra	2.50	4.30	3.50	3.50	3.50	-0.80	1.00	-18.60%	40.00%
Pepino mediano, de primera	Unidad	2.10	2.03	2.00	2.00	2.00	-0.02	-0.10	-1.23%	-4.76%
Rábano mediano, de primera	Manojo (10 unidades)	2.25	2.50	2.50	2.50	2.50	0.00	0.25	0.00%	11.11%
Remolacha, mediana, de primera	Docena	10.00	16.05	16.32	15.00	20.00	0.27	6.32	1.67%	63.18%
Repollo blanco, mediano	Unidad	5.35	6.18	6.00	6.00	6.00	-0.18	0.65	-2.83%	12.15%
Tomate de cocina, grande, de primera	Libra	3.38	4.88	4.91	4.00	5.00	0.03	1.53	0.70%	45.45%


Fuente: Sistema de Información de Mercados -SIM- MAGA/Planeamiento.
SO = Sin Oferta, ND = No Disponible, casillas en blanco = Sin operación



Continua.... precio promedio mensual (Quetzales), pagados al detallista de vegetales en mercado La Terminal, Ciudad de Guatemala, año 2022.


Productos	Unidad de Medida	Promedio (Quetzales)			Agosto 2022		Diferencias (Q)		Variación (%)	
		Ago 2021	Jul 2022	Ago 2022	Mín. (Q)	Máx. (Q)	Ago 2022 - Jul 2022	Agosto 2022 - 2021	Ago 2022 / Jul 2022	Agosto 2022 / 2021
Tomate de cocina, mediano, de primera	Libra	2.88	4.19	4.00	4.00	4.00	-0.19	1.13	-4.48%	39.13%
Tomate Manzano, mediano, de primera	Unidad	2.35	9.00	9.00	3.00	15.00	0.00	6.65	0.00%	282.98%
Yuca entera, mediana, de primera.	Unidad	5.00	4.00	4.00	4.00	4.00	0.00	-1.00	0.00%	-20.00%
Zanahoria mediana, de primera	Docena	15.00	15.60	15.41	15.00	18.00	-0.19	0.41	-1.22%	2.73%
Zanahoria mediana, de primera, sin hojas	Docena	12.00	12.10	12.55	12.00	15.00	0.45	0.55	3.68%	4.55%

Fuente: Sistema de Información de Mercados -SIM- MAGA/Planeamiento.
SO = Sin Oferta, ND = No Disponible, casillas en blanco = Sin operación



Frutas


Capítulo 3



Precio promedio mensual (Quetzales), pagados al mayorista de frutas en la Central de Mayoreo CENMA, año 2022.

Productos	Unidad de Medida	Promedio (Quetzales)			Agosto 2022		Diferencias (Q)		Variación (%)	
		Ago 2021	Jul 2022	Ago 2022	Mín. (Q)	Máx. (Q)	Ago 2022 - Jul 2022	Agosto 2022 - 2021	Ago 2022 / Jul 2022	Agosto 2022 / 2021
Aguacate Booth, grande, de primera	Ciento	SO	SO	400.00	400.00	400.00	-	-	-	-
Aguacate criollo, grande, de primera	Ciento	373.21	468.75	547.92	475.00	600.00	79.17	174.70	16.89%	46.81%
Aguacate Hass, mediano	Ciento	222.14	297.92	300.00	300.00	300.00	2.08	77.86	0.70%	35.05%
Banano criollo, mediano, de primera	Quintal	100.00	100.00	100.00	100.00	100.00	0.00	0.00	0.00%	0.00%
Banano de exportación, mediano, de primera	Caja (100 - 105 unidades)	56.79	55.00	55.00	55.00	55.00	0.00	-1.79	0.00%	-3.14%
Durazno blanco, mediano, de primera	Ciento	SO	SO	106.25	95.00	110.00	-	-	-	-
Fresa mediana, de primera	Caja (35 - 40 lb)	277.86	310.42	285.83	250.00	325.00	-24.58	7.98	-7.92%	2.87%
Limón criollo, mediano, de primera	Millar	221.43	235.42	283.33	250.00	300.00	47.92	61.90	20.35%	27.96%
Limón Persa, mediano, de primera	Millar	292.86	285.42	333.33	300.00	350.00	47.92	40.48	16.79%	13.82%
Melocotón mediano, de primera	Ciento	116.07	130.00	95.00	90.00	110.00	-35.00	-21.07	-26.92%	-18.15%


Fuente: Sistema de Información de Mercados -SIM- MAGA/Planeamiento.
SO = Sin Oferta, ND = No Disponible, casillas en blanco = Sin operación



Continúa.... precio promedio mensual (Quetzales), pagados al mayorista de frutas en la Central de Mayoreo CENMA, año 2022.

Productos	Unidad de Medida	Promedio (Quetzales)			Agosto 2022		Diferencias (Q)		Variación (%)	
		Ago 2021	Jul 2022	Ago 2022	Mín. (Q)	Máx. (Q)	Ago 2022 - Jul 2022	Agosto 2022 - 2021	Ago 2022 / Jul 2022	Agosto 2022 / 2021
Melón Harper, mediano de primera	Ciento	542.86	666.67	670.83	600.00	750.00	4.17	127.98	0.63%	23.57%
Naranja Piña (Azucarona), mediana, de primera	Ciento	76.07	60.00	68.64	60.00	80.00	8.64	-7.44	14.39%	-9.77%
Naranja Valencia, mediana, de primera	Ciento	113.93	86.67	99.17	80.00	110.00	12.50	-14.76	14.42%	-12.96%
Papaya Tainung, mediana, de primera	Caja (12 - 13 unidades)	90.00	90.00	90.00	90.00	90.00	0.00	0.00	0.00%	0.00%
Piña mediana, de primera	Ciento	557.14	550.00	600.00	600.00	600.00	50.00	42.86	9.09%	7.69%
Plátano grande, de primera	Ciento	125.71	145.00	145.00	145.00	145.00	0.00	19.29	0.00%	15.34%
Plátano mediano, de primera	Ciento	97.50	113.33	110.00	110.00	110.00	-3.33	12.50	-2.94%	12.82%
Rambután mediano, de primera	Ciento	SO	40.00	40.00	40.00	40.00	0.00	-	0.00%	-
Sandía redonda, mediana, de primera	Ciento	1128.57	1058.33	1316.67	1200.00	1500.00	258.33	188.10	24.41%	16.67%
Uva roja, importada, de primera	Caja (22 lb)	277.36	277.75	282.67	268.00	312.00	4.92	5.31	1.77%	1.91%


Fuente: Sistema de Información de Mercados -SIM- MAGA/Planeamiento.
SO = Sin Oferta, ND = No Disponible, casillas en blanco = Sin operación



Precio promedio mensual (Quetzales), pagados al mayorista de frutas en mercado La Terminal, Ciudad de Guatemala, año 2022.

Productos	Unidad de Medida	Promedio (Quetzales)			Agosto 2022		Diferencias (Q)		Variación (%)	
		Ago 2021	Jul 2022	Ago 2022	Mín. (Q)	Máx. (Q)	Ago 2022 - Jul 2022	Agosto 2022 - 2021	Ago 2022 / Jul 2022	Agosto 2022 / 2021
Aguacate Booth, grande, de primera	Ciento	SO	SO	345.83	275.00	350.00	-	-	-	-
Aguacate criollo, grande, de primera	Ciento	355.00	422.63	509.09	450.00	600.00	86.47	154.09	20.46%	43.41%
Aguacate Hass, mediano, de primera	Ciento	241.79	292.50	300.00	300.00	300.00	7.50	58.21	2.56%	24.08%
Banano criollo, mediano, de primera	Quintal	100.00	100.00	100.00	100.00	100.00	0.00	0.00	0.00%	0.00%
Banano de exportación, mediano, de primera	Caja (100 - 105 unidades)	51.90	55.00	55.00	55.00	55.00	0.00	3.10	0.00%	5.96%
Coco verde, mediano, de primera	Ciento	293.33	300.00	300.00	300.00	300.00	0.00	6.67	0.00%	2.27%
Durazno blanco, mediano, de primera	Ciento	80.00	103.08	85.00	70.00	110.00	-18.08	5.00	-17.54%	6.25%
Fresa mediana, de primera	Caja (35 - 40 lb)	249.76	270.50	249.77	225.00	325.00	-20.73	0.01	-7.66%	0.00%
Jocote de Corona, grande, de primera	Ciento	SO	SO	107.50	105.00	110.00	-	-	-	-
Jocote de Corona, mediano, de primera	Ciento	80.00	SO	61.00	60.00	70.00	-	-19.00	-	-23.75%
Limón criollo, mediano, de primera	Millar	169.05	200.00	200.00	175.00	225.00	0.00	30.95	0.00%	18.31%
Limón Persa, mediano, de primera	Millar	219.05	225.00	250.00	200.00	300.00	25.00	30.95	11.11%	14.13%


Fuente: Sistema de Información de Mercados -SIM- MAGA/Planeamiento.
SO = Sin Oferta, ND = No Disponible, casillas en blanco = Sin operación



Continúa... precio promedio mensual (Quetzales), pagados al mayorista de frutas en mercado La Terminal, Ciudad de Guatemala, año 2022.

Productos	Unidad de Medida	Promedio (Quetzales)			Agosto 2022		Diferencias (Q)		Variación (%)	
		Ago 2021	Jul 2022	Ago 2022	Mín. (Q)	Máx. (Q)	Ago 2022 - Jul 2022	Agosto 2022 - 2021	Ago 2022 / Jul 2022	Agosto 2022 / 2021
Melocotón mediano, de primera	Ciento	84.88	126.13	86.02	67.50	110.00	-40.10	1.14	-31.80%	1.35%
Melón Cantaloupe, mediano, de primera	Ciento	485.71	SO	600.00	600.00	600.00	-	114.29	-	23.53%
Melón Harper, mediano de primera	Ciento	519.05	580.00	540.91	400.00	600.00	-39.09	21.86	-6.74%	4.21%
Mora mediana, de primera	Caja (34 - 38 lb)	59.05	115.00	110.23	70.00	140.00	-4.77	51.18	-4.15%	86.68%
Naranja Piña (Azucarona), mediana, de primera	Ciento	69.88	50.00	61.79	60.00	65.00	11.79	-8.10	23.57%	-11.58%
Naranja Valencia, mediana, de primera	Ciento	118.42	84.50	97.73	85.00	120.00	13.23	-20.69	15.65%	-17.47%
Papaya criolla, mediana, de primera	Ciento	90.00	80.00	91.14	80.00	95.00	11.14	1.14	13.92%	1.26%
Piña mediana, de primera	Ciento	523.81	545.00	598.86	575.00	600.00	53.86	75.05	9.88%	14.33%
Pitahaya mediana, de primera	Ciento	278.57	665.00	555.00	550.00	600.00	-110.00	276.43	-16.54%	99.23%
Plátano grande, de primera	Ciento	123.81	147.25	160.00	160.00	160.00	12.75	36.19	8.66%	29.23%
Plátano mediano, de primera	Ciento	95.24	120.25	118.86	115.00	120.00	-1.39	23.63	-1.15%	24.81%
Rambután mediano, de primera	Ciento	24.64	28.75	28.41	25.00	30.00	-0.34	3.77	-1.19%	15.28%


Fuente: Sistema de Información de Mercados -SIM- MAGA/Planeamiento.
SO = Sin Oferta, ND = No Disponible, casillas en blanco = Sin operación



Precio promedio mensual (Quetzales), pagados al detallista de frutas en mercado La Terminal, Ciudad de Guatemala, año 2022.

Productos	Unidad de Medida	Promedio (Quetzales)			Agosto 2022		Diferencias (Q)		Variación (%)	
		Ago 2021	Jul 2022	Ago 2022	Mín. (Q)	Máx. (Q)	Ago 2022 - Jul 2022	Agosto 2022 - 2021	Ago 2022 / Jul 2022	Agosto 2022 / 2021
Aguacate Booth, grande, de primera	Unidad	SO	SO	5.00	5.00	5.00	-	-	-	-
Aguacate criollo, grande, de primera	Unidad	6.50	6.30	7.00	6.50	7.50	0.70	0.50	11.11%	7.69%
Aguacate Hass, mediano, de primera	Unidad	3.93	3.81	4.11	4.00	4.50	0.30	0.19	7.90%	4.81%
Banano criollo, mediano, de primera	Docena	5.73	6.00	6.00	6.00	6.00	0.00	0.28	0.00%	4.80%
Banano de exportación, mediano, de primera	Docena	12.28	11.00	11.00	11.00	11.00	0.00	-1.28	0.00%	-10.39%
Coco verde, mediano, de primera	Unidad	5.00	5.00	5.00	5.00	5.00	0.00	0.00	0.00%	0.00%
Durazno blanco, mediano, de primera	Docena	15.00	17.00	15.00	15.00	15.00	-2.00	0.00	-11.76%	0.00%
Fresa mediana, de primera	Libra	10.50	10.10	9.75	9.50	10.00	-0.35	-0.75	-3.47%	-7.14%
Jocote de Corona, mediano, de primera	Mano (5 unidades)	5.50	SO	5.00	5.00	5.00	-	-0.50	-	-9.09%
Limón criollo, mediano, de primera	Mano (5 unidades)	1.41	2.00	2.00	2.00	2.00	0.00	0.59	0.00%	41.59%
Limón Persa, mediano, de primera	Mano (5 unidades)	2.54	2.25	2.26	2.25	2.50	0.01	-0.28	0.51%	-10.88%
Mango Tommy Atkins, mediano, de primera	Unidad	4.00	3.27	4.00	4.00	4.00	0.73	0.00	22.22%	0.00%


Fuente: Sistema de Información de Mercados -SIM- MAGA/Planeamiento.
SO = Sin Oferta, ND = No Disponible, casillas en blanco = Sin operación



Continúa.... precio promedio mensual (Quetzales), pagados al detallista de frutas en mercado La Terminal, Ciudad de Guatemala, año 2022.

Productos	Unidad de Medida	Promedio (Quetzales)			Agosto 2022		Diferencias (Q)		Variación (%)	
		Ago 2021	Jul 2022	Ago 2022	Mín. (Q)	Máx. (Q)	Ago 2022 - Jul 2022	Agosto 2022 - 2021	Ago 2022 / Jul 2022	Agosto 2022 / 2021
Manzana del Prado, mediana, de primera	Libra	SO	SO	3.50	3.50	3.50	-	-	-	-
Melocotón mediano, de primera	Docena	18.50	22.88	15.48	13.50	20.00	-7.40	-3.02	-32.34%	-16.34%
Melón Cantaloupe, mediano, de primera	Unidad	6.43	SO	8.00	8.00	8.00	-	1.58	-	24.51%
Melón Harper, mediano de primera	Unidad	6.93	7.30	7.16	6.50	8.00	-0.14	0.23	-1.93%	3.38%
Mora mediana, de primera	Libra	4.45	4.93	5.25	4.00	6.00	0.33	0.80	6.60%	17.98%
Naranja Piña (Azucarona), mediana, de primera	Mano (5 unidades)	5.60	5.00	5.00	5.00	5.00	0.00	-0.60	0.00%	-10.71%
Naranja Valencia, mediana, de primera	Mano (5 unidades)	7.20	6.20	7.00	7.00	7.00	0.80	-0.20	12.90%	-2.78%
Papaya Tainung, mediana, de primera	Unidad	11.40	10.00	10.00	10.00	10.00	0.00	-1.40	0.00%	-12.28%
Piña mediana, de primera	Unidad	6.90	7.50	7.50	7.50	7.50	0.00	0.60	0.00%	8.70%
Pitahaya mediana, de primera	Unidad	5.43	11.50	8.27	8.00	11.00	-3.23	2.84	-28.06%	52.39%
Plátano grande, de primera	Docena	20.00	24.35	24.00	24.00	24.00	-0.35	4.00	-1.44%	20.00%
Plátano mediano, de primera	Docena	15.00	17.23	18.95	18.00	19.00	1.73	3.95	10.04%	26.36%
Rambután mediano, de primera	Mano (5 unidades)	2.25	2.29	2.26	2.25	2.50	-0.03	0.01	-1.14%	0.51%

Fuente: Sistema de Información de Mercados -SIM- MAGA/Planeamiento.
SO = Sin Oferta, ND = No Disponible, casillas en blanco = Sin operación



Pecuarios


Capítulo 4



Precio promedio mensual (Quetzales), pagados al mayorista de pecuarios en mercado La Terminal, Ciudad de Guatemala, año 2022.

Productos	Unidad de Medida	Promedio (Quetzales)			Agosto 2022		Diferencias (Q)		Variación (%)	
		Ago 2021	Jul 2022	Ago 2022	Mín. (Q)	Máx. (Q)	Ago 2022 - Jul 2022	Agosto 2022 - 2021	Ago 2022 / Jul 2022	Agosto 2022 / 2021
Bovino en canal, de primera	Libra	16.00	19.00	19.00	19.00	19.00	0.00	3.00	0.00%	18.75%
Crema pura	Litro	30.00	33.50	33.50	33.50	33.50	0.00	3.50	0.00%	11.67%
Huevo blanco, extra	Caja (360 unidades)	334.00	380.25	390.00	380.00	395.00	9.75	56.00	2.56%	16.77%
Huevo blanco, grande	Caja (360 unidades)	306.50	370.25	380.00	370.00	385.00	9.75	73.50	2.63%	23.98%
Huevo blanco, mediano	Caja (360 unidades)	284.13	360.25	370.00	360.00	375.00	9.75	85.88	2.71%	30.22%
Huevo blanco, pequeño	Caja (360 unidades)	264.88	307.00	315.00	305.00	320.00	8.00	50.13	2.61%	18.92%
Huevo rosado, grande	Caja (360 unidades)	306.50	342.00	358.64	345.00	365.00	16.64	52.14	4.86%	17.01%
Pechuga de pollo, de primera	Libra	13.00	14.00	14.00	14.00	14.00	0.00	1.00	0.00%	7.69%
Pollo entero, sin menudos, de primera	Libra	11.00	12.00	12.27	12.00	12.50	0.27	1.27	2.27%	11.57%
Pollo importado (piezas)	Caja (40 lb)	210.38	254.50	257.27	255.00	265.00	2.77	46.90	1.09%	22.29%
Porcino en canal	Libra	14.00	14.00	14.05	14.00	14.50	0.05	0.05	0.32%	0.32%
Queso fresco	Libra	11.50	11.50	11.59	11.50	12.50	0.09	0.09	0.79%	0.79%


Fuente: Sistema de Información de Mercados -SIM- MAGA/Planeamiento.
SO = Sin Oferta, ND = No Disponible, casillas en blanco = Sin operación



Precio promedio mensual (Quetzales), pagados al detallista de pecuarios en mercado La Terminal, Ciudad de Guatemala, año 2022.

Productos	Unidad de Medida	Promedio (Quetzales)			Agosto 2022		Diferencias (Q)		Variación (%)	
		Ago 2021	Jul 2022	Ago 2022	Mín. (Q)	Máx. (Q)	Ago 2022 - Jul 2022	Agosto 2022 - 2021	Ago 2022 / Jul 2022	Agosto 2022 / 2021
Badilla de primera (bovino)	Libra	28.50	30.00	30.00	30.00	30.00	0.00	1.50	0.00%	5.26%
Bolovique de primera (bovino)	Libra	32.50	32.00	32.00	32.00	32.00	0.00	-0.50	0.00%	-1.54%
Bolsa de menudos, de primera	Libra	6.00	8.00	8.00	8.00	8.00	0.00	2.00	0.00%	33.33%
Cabeza entera, mediana (porcino)	Unidad	96.67	95.00	95.00	95.00	95.00	0.00	-1.67	0.00%	-1.72%
Chuleta (porcino)	Libra	23.00	23.00	23.06	23.00	23.50	0.06	0.06	0.24%	0.24%
Colocho de viuda, de primera (bovino)	Libra	30.50	31.50	31.50	31.50	31.50	0.00	1.00	0.00%	3.28%
Costilla (porcino)	Libra	20.00	20.00	20.11	20.00	21.00	0.11	0.11	0.56%	0.56%
Costilla de primera (bovino)	Libra	23.00	22.50	22.50	22.50	22.50	0.00	-0.50	0.00%	-2.17%
Crema pura	Litro	32.00	33.25	33.25	33.25	33.25	0.00	1.25	0.00%	3.91%
Cuadril y Pierna de pollo, de primera	Libra	11.00	12.00	12.39	12.00	12.50	0.39	1.39	3.24%	12.63%
Espinazo (porcino)	Libra	18.00	18.00	18.11	18.00	19.00	0.11	0.11	0.62%	0.62%
Gallina sin menudos, de primera	Libra	14.00	14.00	14.00	14.00	14.00	0.00	0.00	0.00%	0.00%
Hueso con carne, de primera (bovino)	Libra	18.50	21.00	21.00	21.00	21.00	0.00	2.50	0.00%	13.51%
Hueso sin carne, de primera (bovino)	Libra	8.50	11.50	11.50	11.50	11.50	0.00	3.00	0.00%	35.29%
Huevo blanco, extra	Docena	14.33	16.00	16.28	16.00	16.50	0.28	1.94	1.74%	13.57%


Fuente: Sistema de Información de Mercados -SIM- MAGA/Planeamiento.
SO = Sin Oferta, ND = No Disponible, casillas en blanco = Sin operación



Continua... precio promedio mensual (Quetzales), pagados al detallista de pecuarios en mercado La Terminal, Ciudad de Guatemala, año 2022.

Productos	Unidad de Medida	Promedio (Quetzales)			Agosto 2022		Diferencias (Q)		Variación (%)	
		Ago 2021	Jul 2022	Ago 2022	Mín. (Q)	Máx. (Q)	Ago 2022 - Jul 2022	Agosto 2022 - 2021	Ago 2022 / Jul 2022	Agosto 2022 / 2021
Huevo blanco, grande	Docena	13.33	14.00	14.56	14.00	15.00	0.56	1.22	3.97%	9.17%
Huevo blanco, mediano	Docena	10.50	13.00	13.56	13.00	14.00	0.56	3.06	4.27%	29.10%
Huevo blanco, pequeño	Docena	SO	12.00	12.56	12.00	13.00	0.56	-	4.63%	-
Huevo rosado, grande	Docena	12.00	14.00	14.56	14.00	15.00	0.56	2.56	3.97%	21.30%
Lomito de primera (bovino)	Libra	35.50	37.00	37.00	37.00	37.00	0.00	1.50	0.00%	4.23%
Lomo de cinta (porcino)	Libra	23.00	24.00	24.00	24.00	24.00	0.00	1.00	0.00%	4.35%
Lomo de pierna (porcino)	Libra	20.00	20.00	20.00	20.00	20.00	0.00	0.00	0.00%	0.00%
Lomo de primera (bovino)	Libra	30.50	32.00	32.00	32.00	32.00	0.00	1.50	0.00%	4.92%
Manita de primera (bovina)	Libra	30.00	33.00	33.00	33.00	33.00	0.00	3.00	0.00%	10.00%
Manteca (porcino)	Libra	7.50	7.50	7.50	7.50	7.50	0.00	0.00	0.00%	0.00%
Molida corriente (bovino)	Libra	17.50	20.50	20.50	20.50	20.50	0.00	3.00	0.00%	17.14%
Molida especial (bovino)	Libra	28.00	29.50	29.50	29.50	29.50	0.00	1.50	0.00%	5.36%
Muslos de pollo, de primera	Libra	11.00	12.50	12.89	12.50	13.00	0.39	1.89	3.11%	17.17%
Patas (porcino)	Unidad	7.75	7.75	7.75	7.75	7.75	0.00	0.00	0.00%	0.00%
Patas de primera (bovino)	Unidad	42.50	42.50	42.50	42.50	42.50	0.00	0.00	0.00%	0.00%
Pechuga de pollo, con ala, de primera	Libra	14.25	15.00	15.39	15.00	15.50	0.39	1.14	2.59%	7.99%
Pechuga de pollo, de primera	Libra	23.50	25.00	25.39	25.00	25.50	0.39	1.89	1.56%	8.04%


Fuente: Sistema de Información de Mercados -SIM- MAGA/Planeamiento.
SO = Sin Oferta, ND = No Disponible, casillas en blanco = Sin operación



Continúa... precio promedio mensual (Quetzales), pagados al detallista de pecuarios en mercado La Terminal, Ciudad de Guatemala, año 2022.

Productos	Unidad de Medida	Promedio (Quetzales)			Agosto 2022		Diferencias (Q)		Variación (%)	
		Ago 2021	Jul 2022	Ago 2022	Mín. (Q)	Máx. (Q)	Ago 2022 - Jul 2022	Agosto 2022 - 2021	Ago 2022 / Jul 2022	Agosto 2022 / 2021
Pollo entero, sin menudos, de primera	Libra	12.00	13.00	13.00	13.00	13.00	0.00	1.00	0.00%	8.33%
Pollo importado, (piezas)	Libra	7.00	8.25	8.22	8.00	9.00	-0.03	1.22	-0.34%	17.46%
Posta (porcino)	Libra	18.00	18.00	18.17	18.00	19.50	0.17	0.17	0.93%	0.93%
Posta de primera (bovino)	Libra	28.50	30.50	30.50	30.50	30.50	0.00	2.00	0.00%	7.02%
Puyaso de primera (bovino)	Libra	32.50	35.50	35.50	35.50	35.50	0.00	3.00	0.00%	9.23%
Queso fresco	Libra	12.00	14.00	14.00	14.00	14.00	0.00	2.00	0.00%	16.67%
Queso seco	Libra	32.00	33.50	33.50	33.50	33.50	0.00	1.50	0.00%	4.69%
Viuda con hueso, de primera	Libra	30.50	30.50	30.50	30.50	30.50	0.00	0.00	0.00%	0.00%
Viuda sin hueso, de primera (bovino)	Libra	32.50	35.00	35.00	35.00	35.00	0.00	2.50	0.00%	7.69%

Fuente: Sistema de Información de Mercados -SIM- MAGA/Planeamiento.
SO = Sin Oferta, ND = No Disponible, casillas en blanco = Sin operación



Otros grupos de productos


Capítulo 5



Precio promedio mensual (Quetzales), pagados al detallista de flores de corte en mercado La Terminal, Ciudad de Guatemala, año 2022.

Productos	Unidad de Medida	Promedio (Quetzales)			Agosto 2022		Diferencias (Q)		Variación (%)	
		Ago 2021	Jul 2022	Ago 2022	Mín. (Q)	Máx. (Q)	Ago 2022 - Jul 2022	Agosto 2022 - 2021	Ago 2022 / Jul 2022	Agosto 2022 / 2021
Azucena de primera	Docena	SO	11.75	13.50	13.50	13.50	1.75	-	14.89%	-
Clavel de varios colores, de primera	Docena	14.33	10.00	10.00	10.00	10.00	0.00	-4.33	0.00%	-30.23%
Crisantemo Pompon, de primera	Manojo (18 - 20 unidades)	25.00	20.00	18.89	17.50	20.00	-1.11	-6.11	-5.56%	-24.44%
Crisantemo Standard, de primera	Docena	30.00	30.00	28.67	27.00	30.00	-1.33	-1.33	-4.44%	-4.44%
Gerberas diferentes colores, de primera	Docena	16.67	20.00	20.00	20.00	20.00	0.00	3.33	0.00%	20.00%
Girasol de primera	Docena	29.72	30.00	30.00	30.00	30.00	0.00	0.28	0.00%	0.93%
Gladiola de primera	Docena	23.33	23.75	27.22	23.75	30.00	3.47	3.89	14.62%	16.67%
Lirios con envoltorio, de primera	5 varitas	54.17	53.59	57.86	46.00	60.00	4.27	3.69	7.96%	6.82%
Margarita de primera	Manojo (18 - 20 unidades)	10.38	12.00	12.00	12.00	12.00	0.00	1.63	0.00%	15.66%
Rosa (Con envoltorio), varios colores, de primera	Docena	15.56	19.75	16.56	14.75	18.00	-3.19	1.00	-16.17%	6.43%


Fuente: Sistema de Información de Mercados -SIM- MAGA/Planeamiento.
SO = Sin Oferta, ND = No Disponible, casillas en blanco = Sin operación



Precio promedio mensual (Quetzales), pagados al mayorista de hidrobiológicos en mercado La Terminal, Ciudad de Guatemala, año 2022.

Productos	Unidad de Medida	Promedio (Quetzales)			Agosto 2022		Diferencias (Q)		Variación (%)	
		Ago 2021	Jul 2022	Ago 2022	Mín. (Q)	Máx. (Q)	Ago 2022 - Jul 2022	Agosto 2022 - 2021	Ago 2022 / Jul 2022	Agosto 2022 / 2021
Camarón grande, de primera con cabeza (estanque)	Quintal	2516.67	2505.00	2729.55	2675.00	2825.00	224.55	212.88	8.96%	8.46%
Camarón mediano, de primera con cabeza (estanque)	Quintal	2030.00	2098.75	2150.00	2150.00	2150.00	51.25	120.00	2.44%	5.91%
Camarón pequeño, de primera con cabeza (estanque)	Quintal	1785.00	1867.50	1975.00	1975.00	1975.00	107.50	190.00	5.76%	10.64%
Corvina entera, revuelta, de primera	Quintal	1800.00	1750.00	2084.72	1650.00	2400.00	334.72	284.72	19.13%	15.82%
Filete de corvina, de primera	Quintal	3200.00	3727.50	3894.44	3850.00	3900.00	166.94	694.44	4.48%	21.70%
Filete de dorado, de primera	Quintal	3000.00	2700.00	3150.00	3150.00	3150.00	450.00	150.00	16.67%	5.00%
Filete de róbalo, de primera	Arroba	1322.50	1764.00	1881.00	1881.00	1881.00	117.00	558.50	6.63%	42.23%
Filete de tiburón, de primera	Quintal	2300.00	2380.00	2552.27	2100.00	3000.00	172.27	252.27	7.24%	10.97%
Pargo entero, revuelto, de primera	Quintal	2069.23	2210.00	2336.36	2275.00	2650.00	126.36	267.13	5.72%	12.91%
Róbalo entero, revuelto	Quintal	2757.50	3338.75	3704.55	3650.00	3975.00	365.80	947.05	10.96%	34.34%
Tiburón entero, revuelto, de primera	Quintal	1300.00	2250.00	2184.09	2150.00	2275.00	-65.91	884.09	-2.93%	68.01%
Tilapia grande, de primera	Quintal	1175.00	1100.00	1315.91	1100.00	1500.00	215.91	140.91	19.63%	11.99%
Tilapia mediana, de primera	Arroba	1075.00	1000.00	1245.45	1000.00	1400.00	245.45	170.45	24.55%	15.86%
Tilapia pequeña, de primera	Quintal	975.00	900.00	1181.82	900.00	1400.00	281.82	206.82	31.31%	21.21%


Fuente: Sistema de Información de Mercados -SIM- MAGA/Planeamiento.
SO = Sin Oferta, ND = No Disponible, casillas en blanco = Sin operación



Precio promedio mensual (Quetzales), pagados al detallista de hidrobiológicos en mercado La Terminal, Ciudad de Guatemala, año 2022.

Productos	Unidad de Medida	Promedio (Quetzales)			Agosto 2022		Diferencias (Q)		Variación (%)	
		Ago 2021	Jul 2022	Ago 2022	Mín. (Q)	Máx. (Q)	Ago 2022 - Jul 2022	Agosto 2022 - 2021	Ago 2022 / Jul 2022	Agosto 2022 / 2021
Camarón grande, de primera con cabeza (estanque)	Libra	26.12	26.05	28.30	27.75	29.25	2.25	2.18	8.62%	8.34%
Camarón mediano, de primera con cabeza (estanque)	Libra	21.70	21.99	22.50	22.50	22.50	0.51	0.80	2.33%	3.69%
Camarón pequeño, de primera con cabeza (estanque)	Libra	19.50	19.68	20.75	20.75	20.75	1.08	1.25	5.46%	6.41%
Corvina entera, revuelta, de primera	Libra	19.00	18.50	21.85	17.50	25.00	3.35	2.85	18.09%	14.99%
Filete de corvina, de primera	Libra	33.00	38.28	39.94	39.50	40.00	1.67	6.94	4.36%	21.04%
Filete de dorado, de primera	Libra	31.00	28.00	32.50	32.50	32.50	4.50	1.50	16.07%	4.84%
Filete de róbalo, de primera	Libra	56.25	71.56	76.25	76.25	76.25	4.69	20.00	6.55%	35.56%
Filete de tiburón, de primera	Libra	25.00	25.05	26.52	22.00	31.00	1.47	1.52	5.88%	6.09%
Pargo entero, revuelto, de primera	Libra	22.38	23.21	24.36	23.75	27.50	1.15	1.98	4.96%	8.84%
Róbalo entero, revuelto	Libra	29.50	34.39	38.05	37.50	40.75	3.66	8.55	10.64%	28.97%
Tiburón entero, revuelto, de primera	Libra	15.00	23.13	22.84	22.50	23.75	-0.28	7.84	-1.23%	52.27%
Tilapia grande, de primera	Libra	12.75	12.00	14.16	12.00	16.00	2.16	1.41	17.99%	11.05%
Tilapia mediana, de primera	Libra	11.75	11.00	13.45	11.00	15.00	2.45	1.70	22.31%	14.51%
Tilapia pequeña, de primera	Libra	10.75	10.00	12.82	10.00	15.00	2.82	2.07	28.18%	19.24%


Fuente: Sistema de Información de Mercados -SIM- MAGA/Planeamiento.
SO = Sin Oferta, ND = No Disponible, casillas en blanco = Sin operación



Precio promedio mensual (Quetzales), pagados al mayorista de abarrotes en mercado La Terminal, Ciudad de Guatemala, año 2022.

Productos	Unidad de Medida	Promedio (Quetzales)			Agosto 2022		Diferencias (Q)		Variación (%)	
		Ago 2021	Jul 2022	Ago 2022	Mín. (Q)	Máx. (Q)	Ago 2022 - Jul 2022	Agosto 2022 - 2021	Ago 2022 / Jul 2022	Agosto 2022 / 2021
Aceite comestible Ideal	Envase (175 ml). Caja (48 unidades)	175.00	205.00	206.00	206.00	206.00	1.00	31.00	0.49%	17.71%
Aceite comestible Ideal	Envase (800 ml). Caja (12 unidades)	161.75	193.50	198.34	193.50	200.00	4.84	36.59	2.50%	22.62%
Aceite comestible La Patrona	Envase (175 ml). Caja (48 unidades)	144.38	216.03	219.52	218.50	220.00	3.50	75.15	1.62%	52.05%
Aceite comestible La Patrona	Envase (800 ml). Caja (12 unidades)	150.13	219.90	211.30	199.00	222.00	-8.60	61.17	-3.91%	40.75%
Avena mosh El Molino, empacada, bolsa de 400 gramos	Fardo (25 unidades)	134.75	141.73	142.50	142.50	142.50	0.78	7.75	0.55%	5.75%
Azúcar Estándar Caña Real	6 bolsas (2500 gramos)	94.50	102.50	102.50	102.50	102.50	0.00	8.00	0.00%	8.47%
Azúcar Estándar Caña Real	Bolsa (15 kg). 30 bolsas de 500 gramos	96.00	103.00	103.00	103.00	103.00	0.00	7.00	0.00%	7.29%
Azúcar estándar, blanca	Saco (50 kg)	275.00	304.75	305.00	305.00	305.00	0.25	30.00	0.08%	10.91%
Bienestarina vainilla Nutrica, bolsa de 450 gramos	Fardo (25 unidades)	SO	167.35	172.75	172.75	172.75	5.40	-	3.23%	-


Fuente: Sistema de Información de Mercados -SIM- MAGA/Planeamiento.
SO = Sin Oferta, ND = No Disponible, casillas en blanco = Sin operación



Continúa.... precio promedio mensual (Quetzales), pagados al mayorista de abarrotes en mercado La Terminal, Ciudad de Guatemala, año 2022.

Productos	Unidad de Medida	Promedio (Quetzales)			Agosto 2022		Diferencias (Q)		Variación (%)	
		Ago 2021	Jul 2022	Ago 2022	Mín. (Q)	Máx. (Q)	Ago 2022 - Jul 2022	Agosto 2022 - 2021	Ago 2022 / Jul 2022	Agosto 2022 / 2021
Harina de maíz Maseca	Saco (50 lb)	177.50	198.43	204.50	204.50	204.50	6.07	27.00	3.06%	15.21%
Harina de maíz Tortimasa	Saco (50 lb)	145.75	189.83	192.00	192.00	192.00	2.18	46.25	1.15%	31.73%
Harina de trigo Sol, dura	Quintal	262.50	372.40	378.00	378.00	378.00	5.60	115.50	1.50%	44.00%
Harina de trigo Sol, suave	Quintal	242.50	342.90	347.00	347.00	347.00	4.10	104.50	1.20%	43.09%
Incaparina en polvo, bolsa de 450 gramos	Fardo (50 Unidades)	365.00	448.30	457.50	457.50	457.50	9.20	92.50	2.05%	25.34%
Incaparina liquida, caja de 200 ml	Fardo (24 unidades)	46.50	57.18	57.48	57.00	57.50	0.30	10.98	0.53%	23.61%


Fuente: Sistema de Información de Mercados -SIM- MAGA/Planeamiento.
SO = Sin Oferta, ND = No Disponible, casillas en blanco = Sin operación



Precio promedio mensual (Quetzales), pagados al detallista de abarrotes en mercado La Terminal, Ciudad de Guatemala, año 2022.

Productos	Unidad de Medida	Promedio (Quetzales)			Agosto 2022		Diferencias (Q)		Variación (%)	
		Ago 2021	Jul 2022	Ago 2022	Mín. (Q)	Máx. (Q)	Ago 2022 - Jul 2022	Agosto 2022 - 2021	Ago 2022 / Jul 2022	Agosto 2022 / 2021
Aceite comestible Ideal	Envase (175 ml)	5.00	4.75	4.75	4.75	4.75	0.00	-0.25	0.00%	-5.00%
Aceite comestible Ideal	Envase (800 ml)	15.25	19.70	19.64	19.50	20.00	-0.06	4.39	-0.32%	28.76%
Aceite comestible La Patrona	Envase (175 ml)	4.00	4.95	5.00	5.00	5.00	0.05	1.00	1.01%	25.00%
Aceite comestible La Patrona	Envase (800 ml)	13.65	18.18	18.25	18.25	18.25	0.07	4.60	0.41%	33.70%
Avena mosh El Molino, empacada	Bolsa (400 gramos)	6.50	7.40	7.50	7.50	7.50	0.10	1.00	1.35%	15.38%
Azúcar Estándar Caña Real	Bolsa (2500 gramos)	17.50	18.00	18.00	18.00	18.00	0.00	0.50	0.00%	2.86%
Azúcar Estándar Caña Real	Bolsa (500 gramos)	3.31	3.75	3.75	3.75	3.75	0.00	0.44	0.00%	13.21%
Bienestarina Nutrica	Bolsa (450 gramos)	SO	8.13	8.50	8.50	8.50	0.38	-	4.62%	-
Harina de maíz, a granel	Bolsa (1 lb)	3.75	4.35	4.25	4.25	4.25	-0.10	0.50	-2.30%	13.33%
Incaparina en polvo	Bolsa (450 gramos)	7.75	9.71	10.09	9.75	10.50	0.38	2.34	3.90%	30.21%
Incaparina liquida, 200 ml	Unidad	2.25	2.75	2.74	2.50	2.75	-0.01	0.49	-0.41%	21.72%
Leche entera Nido en polvo	Bolsa (360 gramos)	24.25	30.23	30.00	30.00	30.00	-0.23	5.75	-0.74%	23.71%

Fuente: Sistema de Información de Mercados -SIM- MAGA/Planeamiento.
SO = Sin Oferta, ND = No Disponible, casillas en blanco = Sin operación

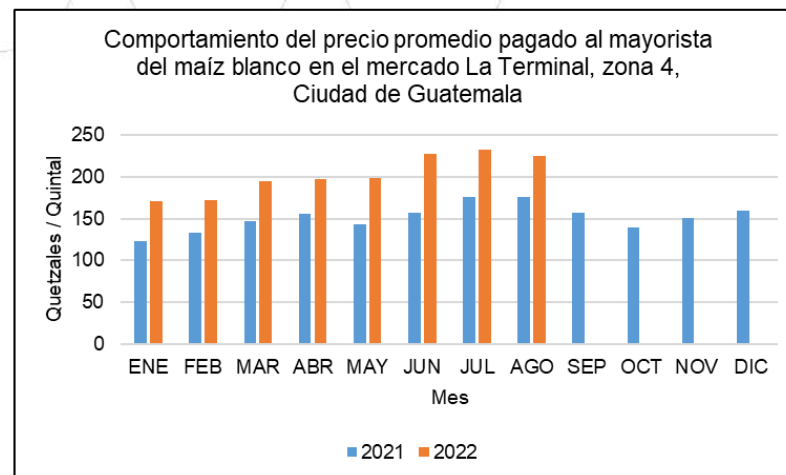
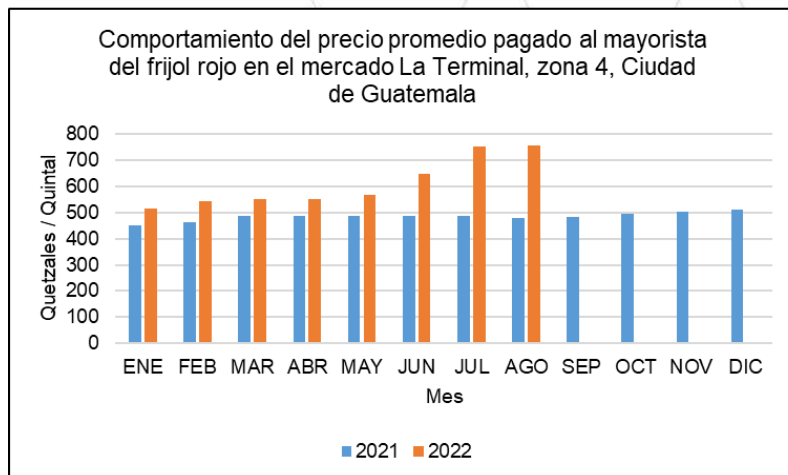
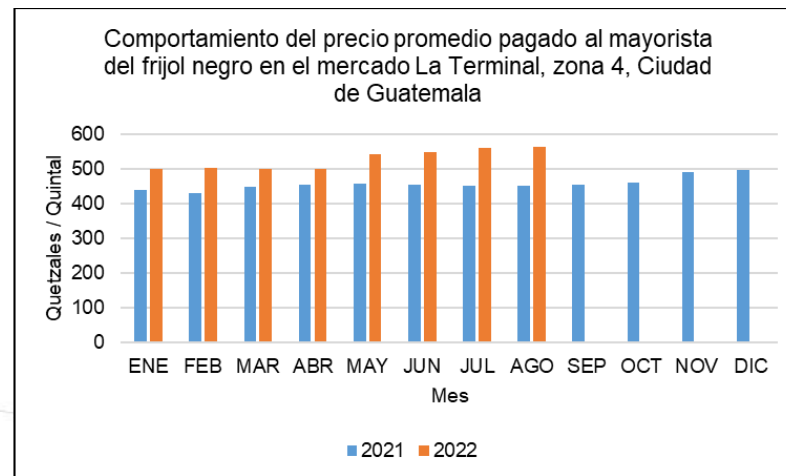
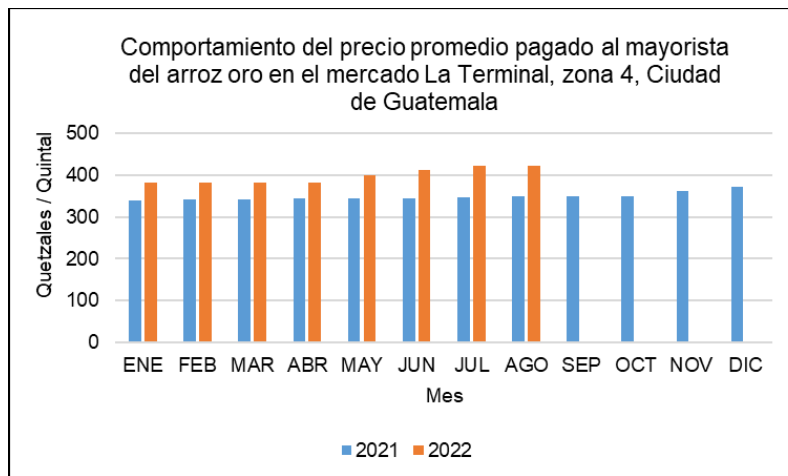


Gráficos

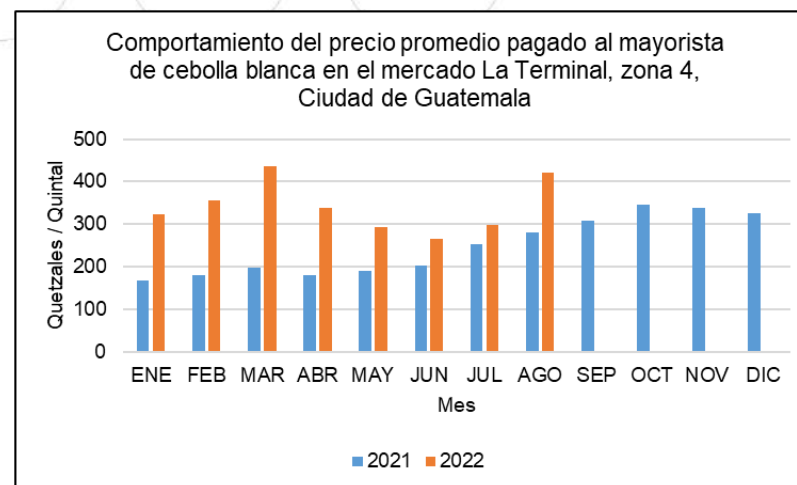
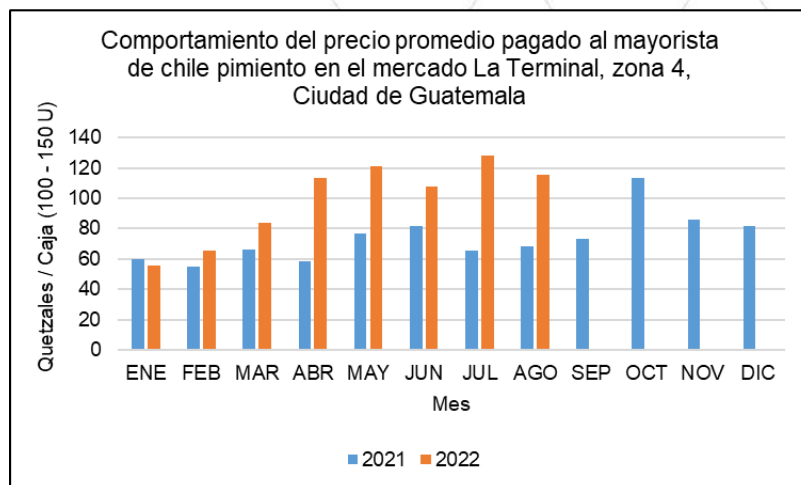
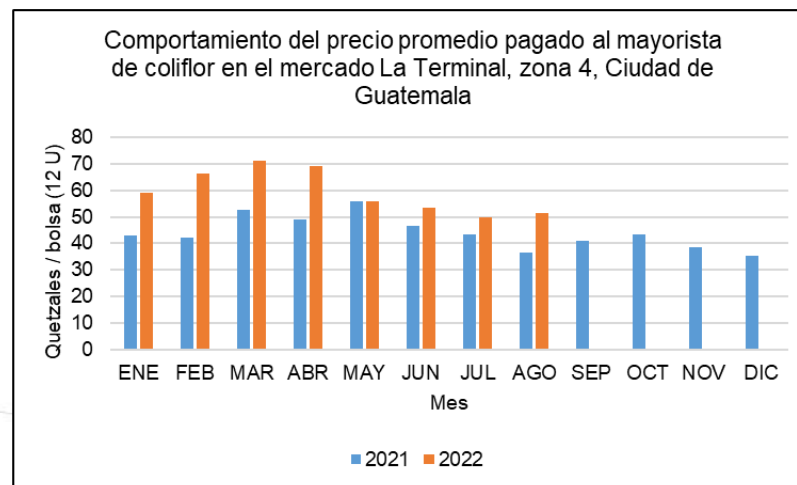
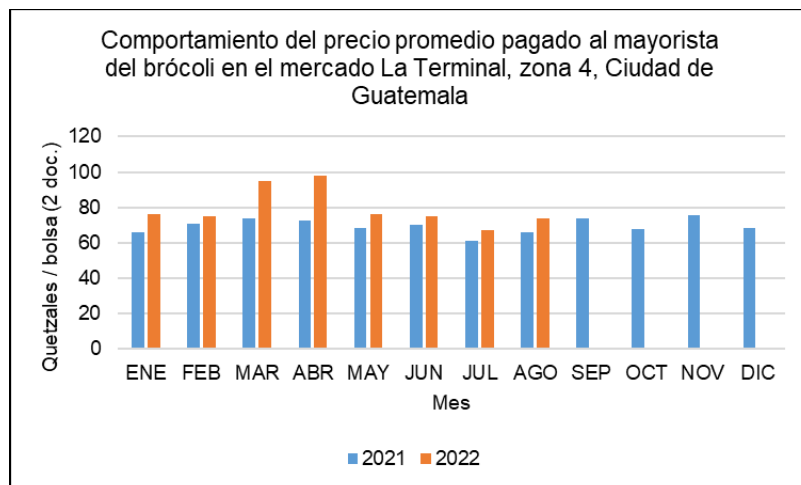
Capítulo 6



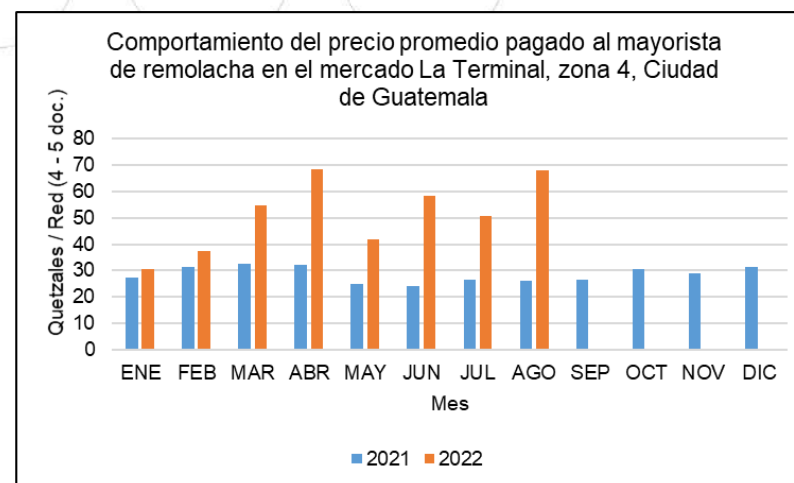
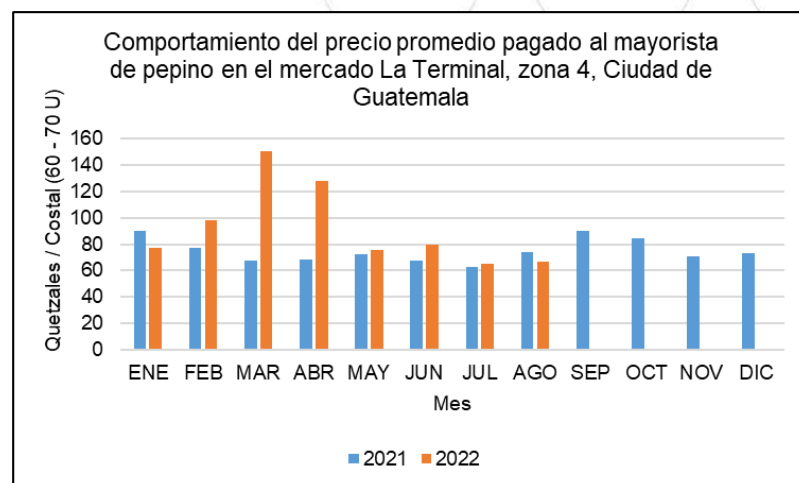
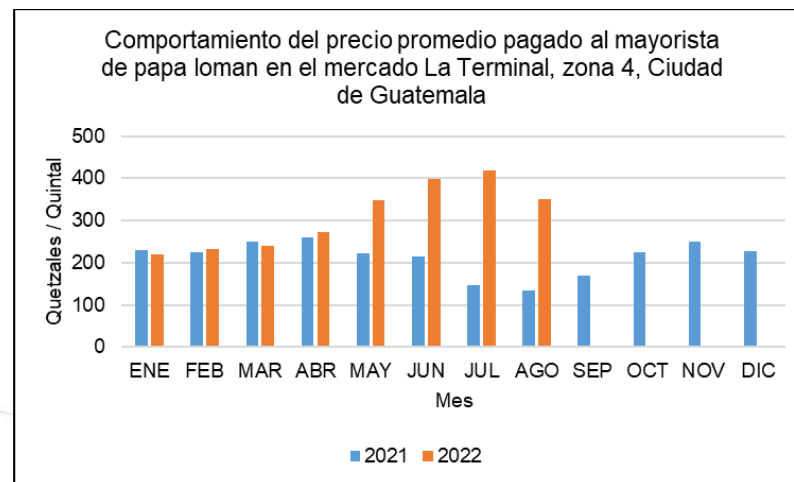
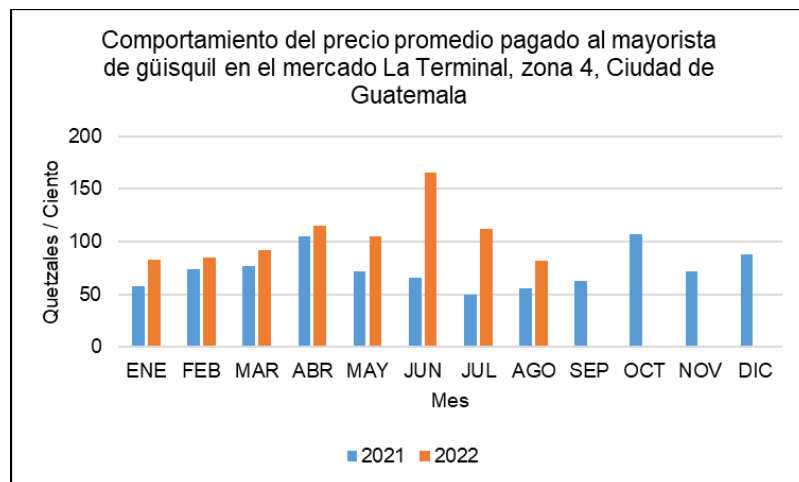
GRANOS



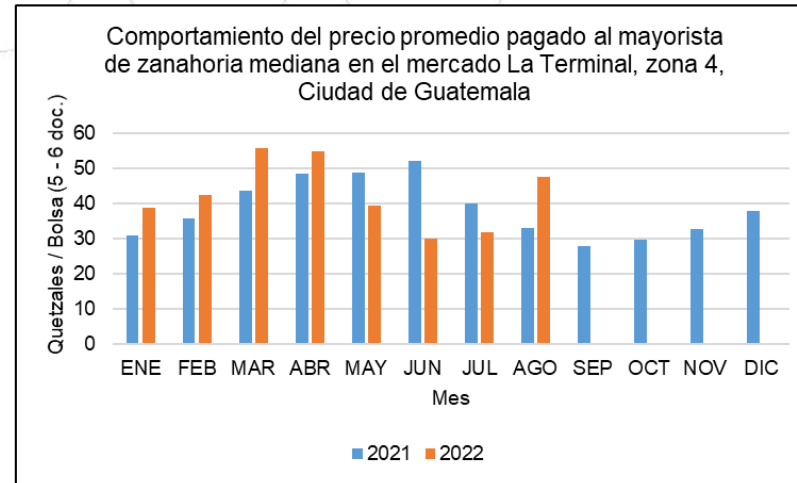
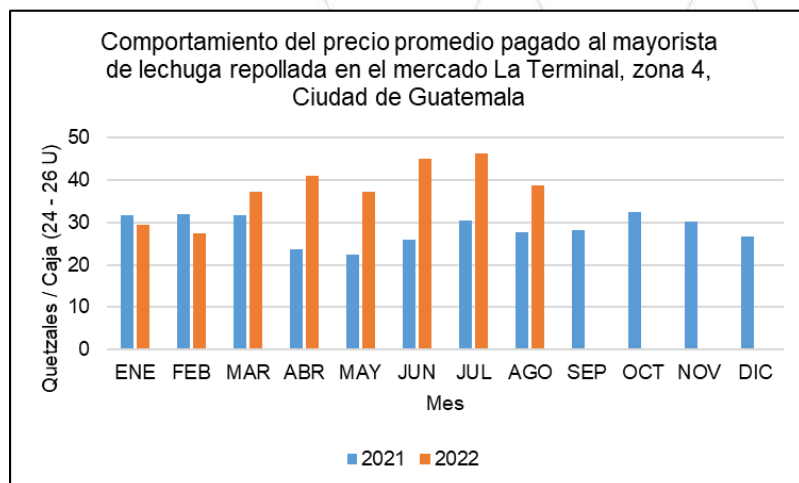
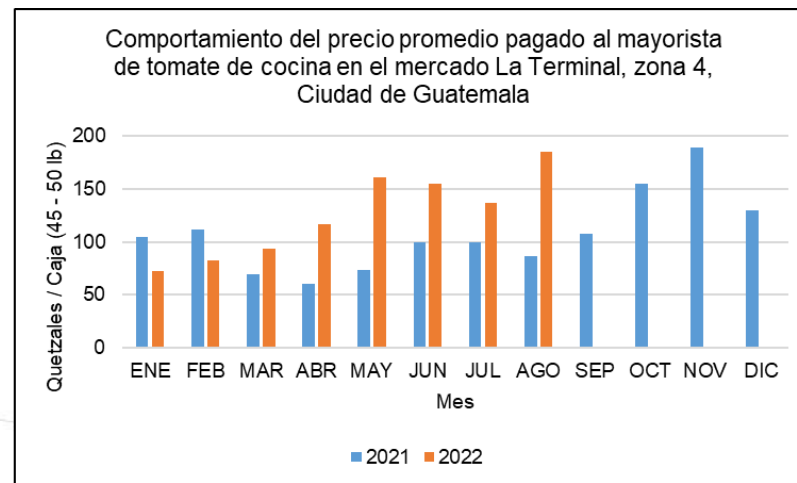
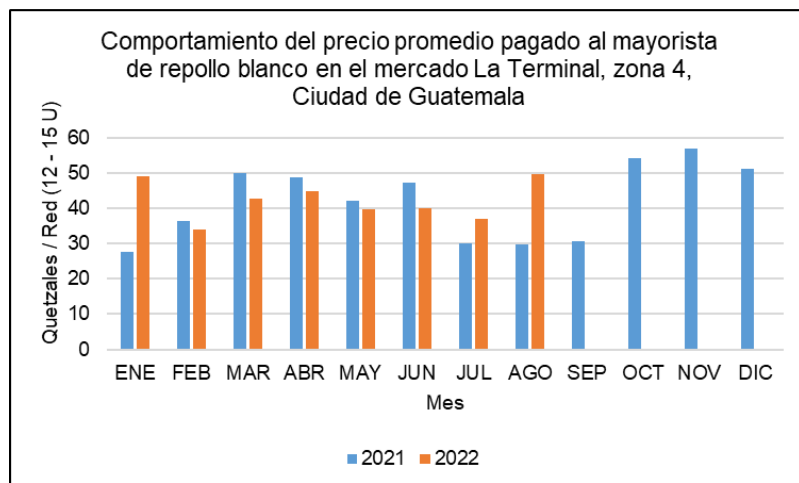
VEGETALES



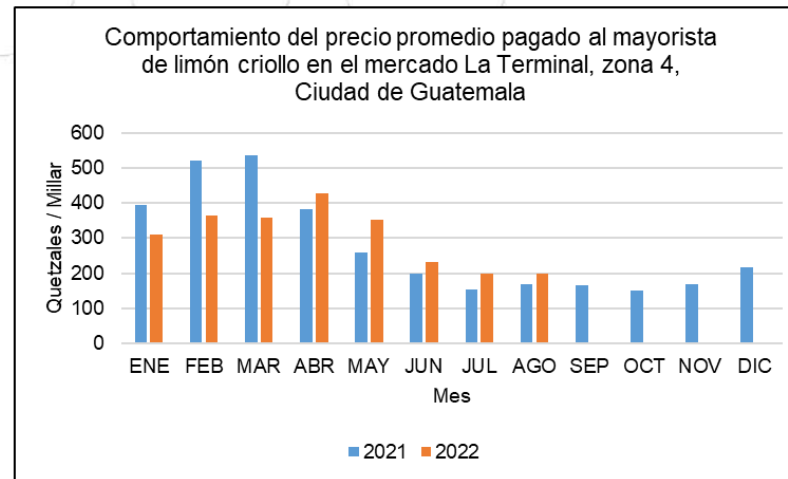
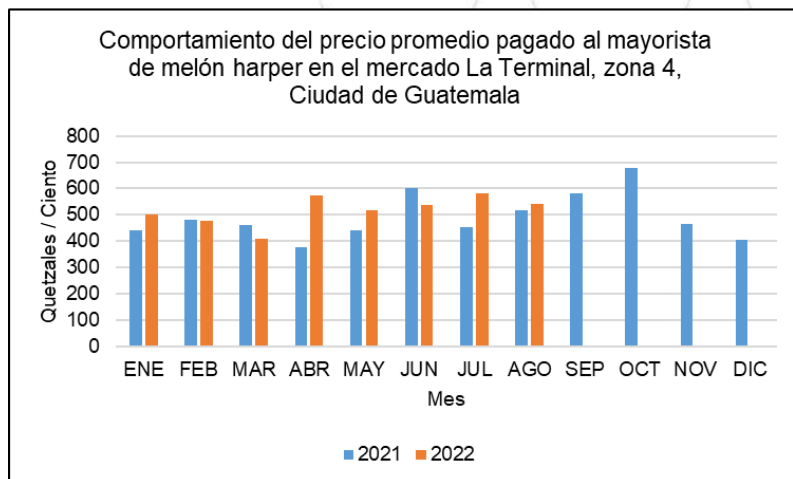
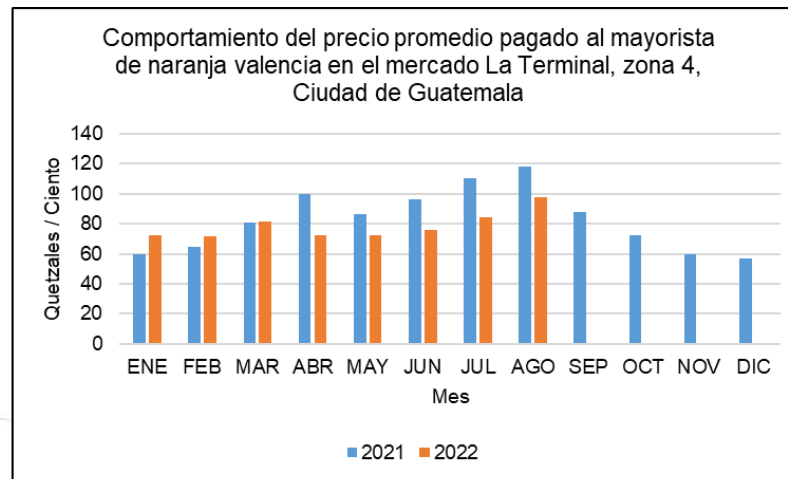
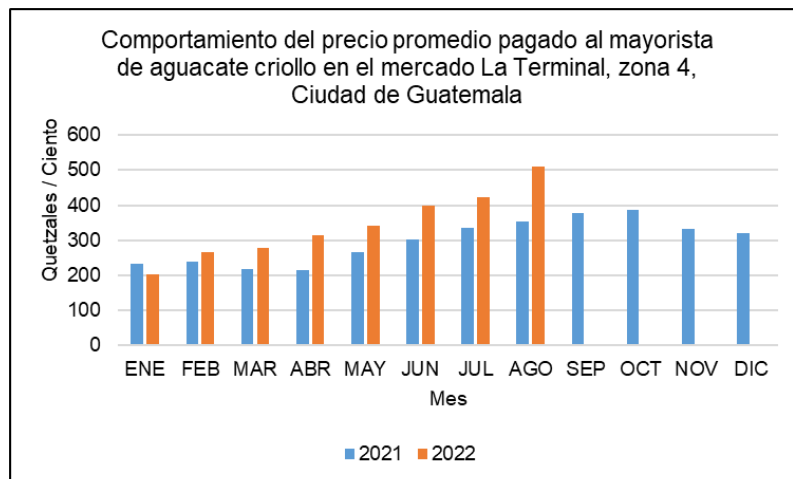
VEGETALES



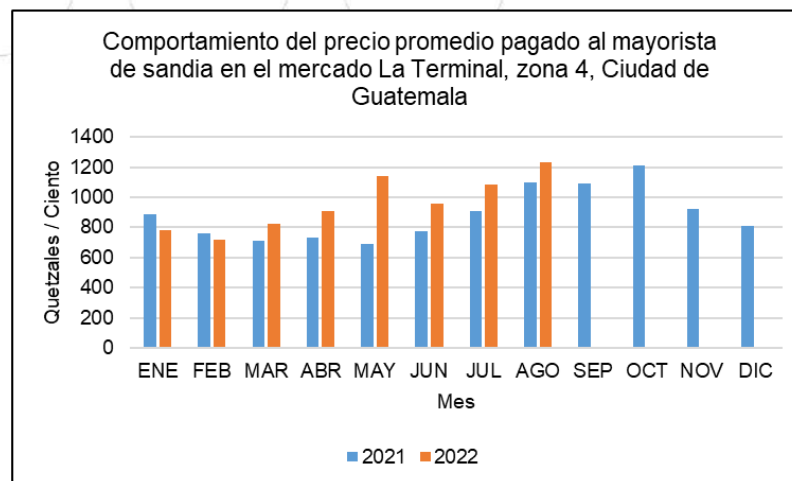
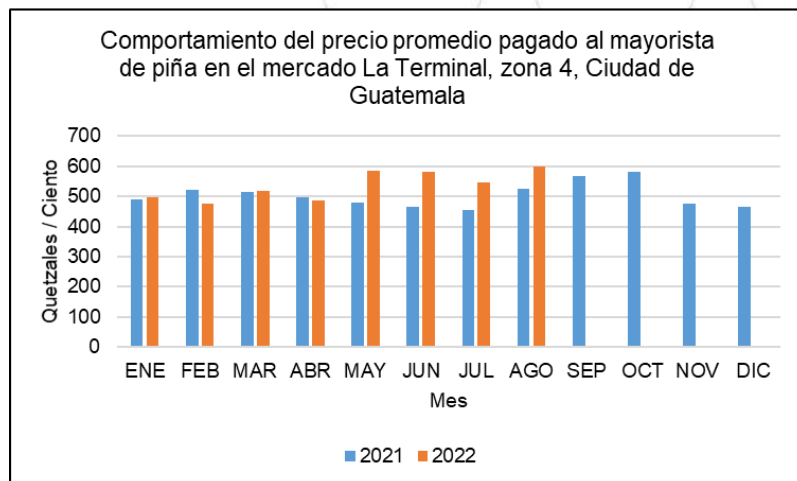
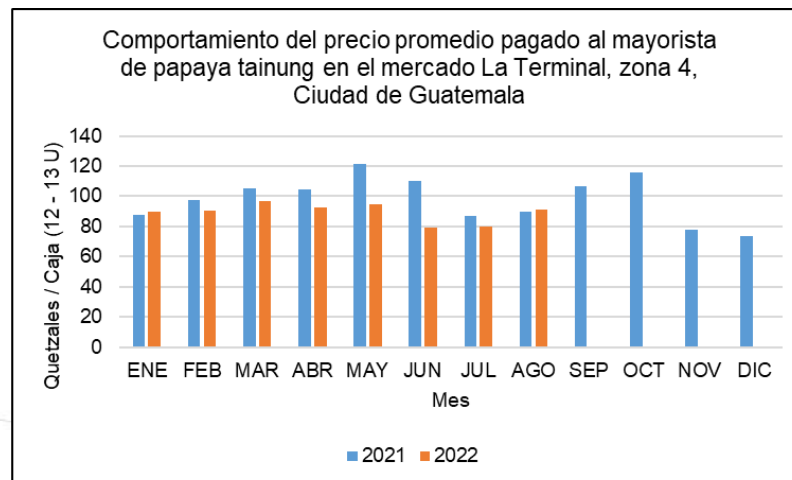
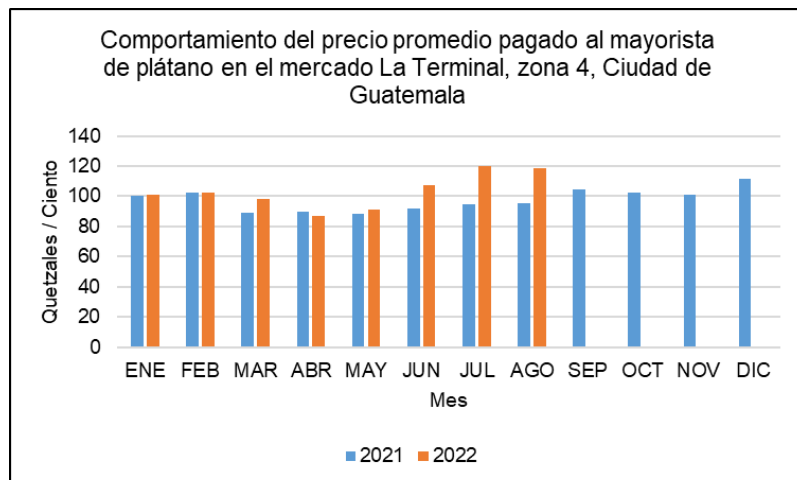
VEGETALES



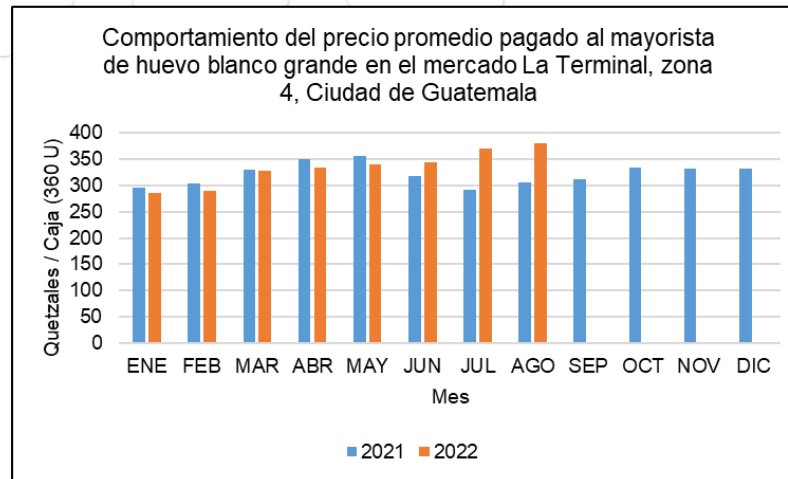
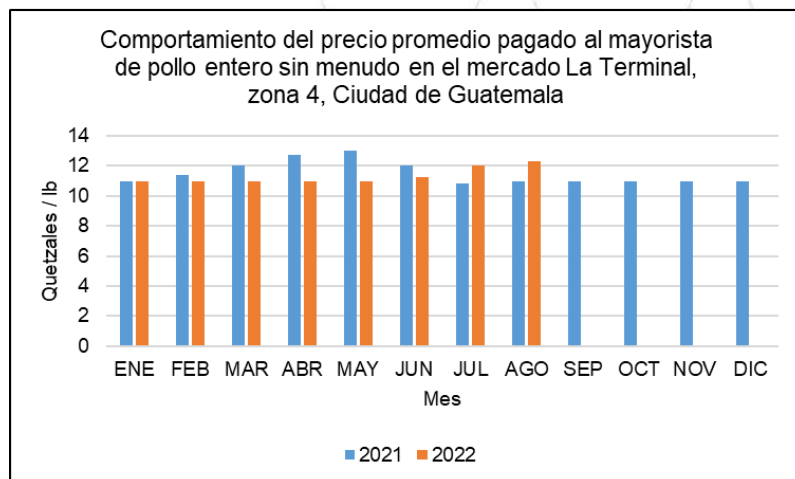
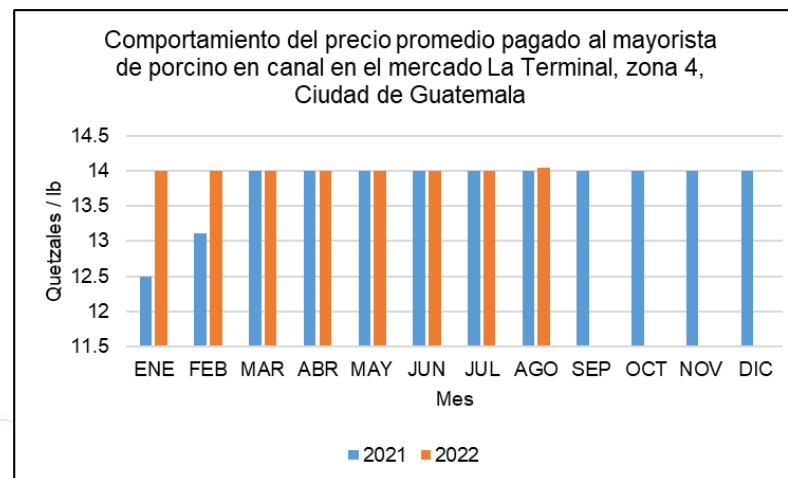
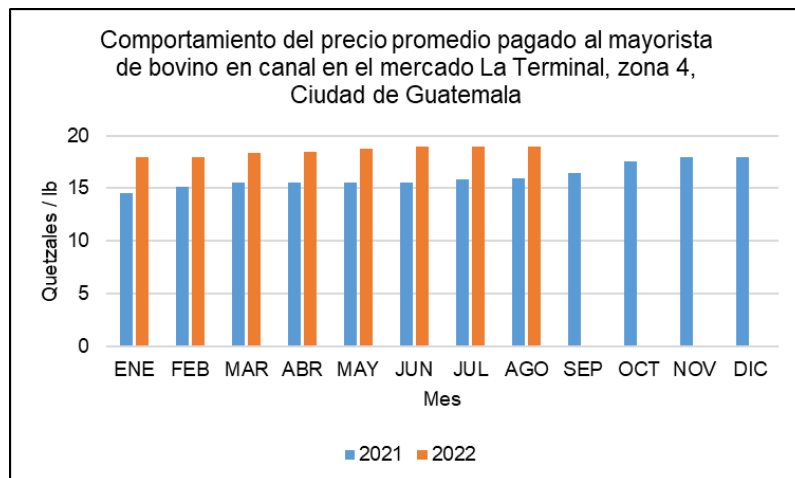
FRUTAS



FRUTAS



PECUARIOS



Informe mensual de comportamiento de precios

Agosto
2022



MINISTERIO DE
AGRICULTURA,
GANADERÍA Y
ALIMENTACIÓN

PLANEAMIENTO

