



# Informe mensual de comportamiento de precios

Septiembre  
2022

**Planeamiento**

## ÍNDICE

Contenido	Página
Precio promedio mensual (Quetzales), pagados al intermediario de granos en Depósitos 21 calle zona 1, año 2022.....	1
Precio promedio mensual (Quetzales), pagados al mayorista de granos en mercado La Terminal, Ciudad de Guatemala, año 2022. ....	2
Precio promedio mensual (Quetzales), pagados al detallista de granos en mercado La Terminal, Ciudad de Guatemala, año 2022.....	3
Precio promedio mensual (Quetzales), pagados al mayorista de nueces, especias y otros granos en mercado La Terminal, Ciudad de Guatemala, año 2022. ....	4
Precio promedio mensual (Quetzales), pagados al mayorista de vegetales en la Central de Mayoreo CENMA, año 2022. ....	6
Precio promedio mensual (Quetzales), pagados al mayorista de vegetales en mercado La Terminal, Ciudad de Guatemala, año 2022. ....	9
Precio promedio mensual (Quetzales), pagados al detallista de vegetales en mercado La Terminal, Ciudad de Guatemala, año 2022.....	13
Precio promedio mensual (Quetzales), pagados al mayorista de frutas en la Central de Mayoreo CENMA, año 2022. ....	18
Precio promedio mensual (Quetzales), pagados al mayorista de frutas en mercado La Terminal, Ciudad de Guatemala, año 2022. ....	20
Precio promedio mensual (Quetzales), pagados al detallista de frutas en mercado La Terminal, Ciudad de Guatemala, año 2022.....	22
Precio promedio mensual (Quetzales), pagados al mayorista de pecuarios en mercado La Terminal, Ciudad de Guatemala, año 2022. ....	25
Precio promedio mensual (Quetzales), pagados al detallista de pecuarios en mercado La Terminal, Ciudad de Guatemala, año 2022.....	26
Precio promedio mensual (Quetzales), pagados al detallista de flores de corte en mercado La Terminal, Ciudad de Guatemala, año 2022. ....	30
Precio promedio mensual (Quetzales), pagados al mayorista de hidrobiológicos en mercado La Terminal, Ciudad de Guatemala, año 2022.....	31
Precio promedio mensual (Quetzales), pagados al detallista de hidrobiológicos en mercado La Terminal, Ciudad de Guatemala, año 2022.....	32
Precio promedio mensual (Quetzales), pagados al mayorista de abarrotos en mercado La Terminal, Ciudad de Guatemala, año 2022.....	33
Precio promedio mensual (Quetzales), pagados al detallista de abarrotos en mercado La Terminal, Ciudad de Guatemala, año 2022.....	35
GRANOS.....	37
VEGETALES.....	38
FRUTAS.....	41
PECUARIOS.....	43



# Granos básicos y otros


## Capítulo 1



**Precio promedio mensual (Quetzales), pagados al intermediario de granos en Depósitos 21 calle zona 1, año 2022.**

Productos	Unidad de Medida	Promedio (Quetzales)			Septiembre 2022		Diferencias (Q)		Variación (%)	
		Sep 2021	Ago 2022	Sep 2022	Mín. (Q)	Máx. (Q)	Sep 2022 - Ago 2022	Septiembre 2022 - 2021	Sep 2022 / Ago 2022	Septiembre 2022 / 2021
Arroz oro, blanco de primera	Quintal	324.25	410.00	415.63	410.00	422.50	5.63	91.38	1.37%	28.18%
Arroz oro, blanco de segunda	Quintal	306.00	377.50	393.44	377.50	400.00	15.94	87.44	4.22%	28.58%
Frijol blanco (Oriente)	Quintal	755.94	900.00	971.88	950.00	975.00	71.88	215.94	7.99%	28.57%
Frijol blanco, (Norte)	Quintal	713.44	860.00	860.00	860.00	860.00	0.00	146.56	0.00%	20.54%
Frijol negro (Norte)	Quintal	424.38	470.00	472.50	470.00	475.00	2.50	48.12	0.53%	11.34%
Frijol negro (Oriente)	Quintal	416.13	490.00	495.00	490.00	500.00	5.00	78.87	1.02%	18.95%
Frijol rojo (Norte)	Quintal	420.94	600.00	600.00	600.00	600.00	0.00	179.06	0.00%	42.54%
Frijol rojo (Oriente)	Quintal	433.44	675.00	675.00	675.00	675.00	0.00	241.56	0.00%	55.73%
Maíz amarillo (Norte)	Quintal	142.50	204.38	202.50	195.00	210.00	-1.88	60.00	-0.92%	42.11%
Maíz amarillo (Oriente)	Quintal	142.50	204.38	202.50	195.00	210.00	-1.88	60.00	-0.92%	42.11%
Maíz amarillo, de primera, otros orígenes	Quintal	140.00	192.50	195.00	190.00	200.00	2.50	55.00	1.30%	39.29%
Maíz blanco (Norte)	Quintal	141.56	210.31	205.63	205.00	210.00	-4.68	64.07	-2.23%	45.26%
Maíz blanco (Oriente)	Quintal	142.19	210.31	205.63	205.00	210.00	-4.68	63.44	-2.23%	44.62%
Maíz blanco (Sur)	Quintal	138.44	200.00	200.00	200.00	200.00	0.00	61.56	0.00%	44.47%
Maíz blanco, de primera, otros orígenes	Quintal	138.75	202.50	203.75	200.00	205.00	1.25	65.00	0.62%	46.85%
Sorgo blanco, de primera (Oriente)	Quintal	136.88	206.88	235.00	230.00	237.50	28.12	98.12	13.59%	71.68%


Fuente: Sistema de Información de Mercados -SIM- MAGA/Planeamiento.  
SO = Sin Oferta, ND = No Disponible, casillas en blanco = Sin operación



**Precio promedio mensual (Quetzales), pagados al mayorista de granos en mercado La Terminal, Ciudad de Guatemala, año 2022.**

Productos	Unidad de Medida	Promedio (Quetzales)			Septiembre 2022		Diferencias (Q)		Variación (%)	
		Sep 2021	Ago 2022	Sep 2022	Mín. (Q)	Máx. (Q)	Sep 2022 - Ago 2022	Septiembre 2022 - 2021	Sep 2022 / Ago 2022	Septiembre 2022 / 2021
Arroz oro, blanco de primera	Quintal	349.00	422.50	432.25	422.50	440.00	9.75	83.25	2.31%	23.85%
Arroz oro, blanco de segunda	Quintal	327.50	400.00	410.00	400.00	420.00	10.00	82.50	2.50%	25.19%
Frijol blanco, de primera	Quintal	828.69	1002.38	1075.00	1050.00	1100.00	72.62	246.31	7.24%	29.72%
Frijol blanco, de segunda	Quintal	805.71	950.00	950.00	950.00	950.00	0.00	144.29	0.00%	17.91%
Frijol negro, de primera	Quintal	453.57	561.67	567.00	565.00	567.50	5.33	113.43	0.95%	25.01%
Frijol negro, de segunda	Quintal	442.50	537.50	537.50	537.50	537.50	0.00	95.00	0.00%	21.47%
Frijol rojo de segunda, importado	Quintal	472.50	600.00	600.00	600.00	600.00	0.00	127.50	0.00%	26.98%
Frijol rojo, de primera	Quintal	484.52	755.00	755.00	755.00	755.00	0.00	270.48	0.00%	55.82%
Frijol rojo, de segunda	Quintal	474.40	700.00	700.00	700.00	700.00	0.00	225.60	0.00%	47.55%
Maíz amarillo, de primera	Quintal	163.45	220.00	215.00	210.00	220.00	-5.00	51.55	-2.27%	31.54%
Maíz amarillo, de primera, otros orígenes	Quintal	163.45	215.00	210.00	205.00	215.00	-5.00	46.55	-2.33%	28.48%
Maíz amarillo, de segunda	Quintal	160.00	210.00	205.00	200.00	210.00	-5.00	45.00	-2.38%	28.13%
Maíz blanco, de primera	Quintal	157.14	224.76	221.50	220.00	227.50	-3.26	64.36	-1.45%	40.96%
Maíz blanco, de primera, otros orígenes	Quintal	156.67	223.10	220.00	220.00	220.00	-3.10	63.33	-1.39%	40.42%
Maíz blanco, de segunda	Quintal	150.12	215.48	212.50	212.50	212.50	-2.98	62.38	-1.38%	41.55%
Sorgo blanco, de primera	Quintal	150.00	246.55	257.50	257.50	257.50	10.95	107.50	4.44%	71.67%


Fuente: Sistema de Información de Mercados -SIM- MAGA/Planeamiento.  
SO = Sin Oferta, ND = No Disponible, casillas en blanco = Sin operación



**Precio promedio mensual (Quetzales), pagados al detallista de granos en mercado La Terminal, Ciudad de Guatemala, año 2022.**

Productos	Unidad de Medida	Promedio (Quetzales)			Septiembre 2022		Diferencias (Q)		Variación (%)	
		Sep 2021	Ago 2022	Sep 2022	Mín. (Q)	Máx. (Q)	Sep 2022 - Ago 2022	Septiembre 2022 - 2021	Sep 2022 / Ago 2022	Septiembre 2022 / 2021
Arroz blanco, grano quebrado 100%	Libra	3.00	3.50	3.63	3.50	3.75	0.13	0.63	3.71%	21.00%
Arroz oro, blanco de primera	Libra	4.00	5.75	5.75	5.75	5.75	0.00	1.75	0.00%	43.75%
Arroz oro, blanco de segunda	Libra	3.50	4.50	4.50	4.50	4.50	0.00	1.00	0.00%	28.57%
Frijol blanco, de primera	Libra	10.08	12.54	13.00	13.00	13.00	0.46	2.92	3.67%	28.97%
Frijol blanco, de segunda	Libra	9.08	10.54	11.00	11.00	11.00	0.46	1.92	4.36%	21.15%
Frijol negro, de primera	Libra	6.00	6.75	6.75	6.75	6.75	0.00	0.75	0.00%	12.50%
Frijol negro, de segunda	Libra	5.00	6.00	6.00	6.00	6.00	0.00	1.00	0.00%	20.00%
Frijol rojo de segunda, importado	Libra	6.00	6.50	6.50	6.50	6.50	0.00	0.50	0.00%	8.33%
Frijol rojo, de primera	Libra	7.00	8.25	8.25	8.25	8.25	0.00	1.25	0.00%	17.86%
Frijol rojo, de segunda	Libra	6.00	7.00	7.00	7.00	7.00	0.00	1.00	0.00%	16.67%
Maíz amarillo, de primera	Libra	2.00	2.50	2.50	2.50	2.50	0.00	0.50	0.00%	25.00%
Maíz amarillo, de segunda	Libra	1.75	2.27	2.30	2.30	2.30	0.03	0.55	1.32%	31.43%
Maíz blanco, de primera	Libra	2.10	2.87	2.75	2.75	2.75	-0.12	0.65	-4.18%	30.95%
Maíz blanco, de segunda	Libra	2.00	2.62	2.50	2.50	2.50	-0.12	0.50	-4.58%	25.00%
Sorgo blanco, de primera	Libra	2.25	3.00	3.00	3.00	3.00	0.00	0.75	0.00%	33.33%


Fuente: Sistema de Información de Mercados -SIM- MAGA/Planeamiento.  
SO = Sin Oferta, ND = No Disponible, casillas en blanco = Sin operación



**Precio promedio mensual (Quetzales), pagados al mayorista de nueces, especias y otros granos en mercado La Terminal, Ciudad de Guatemala, año 2022.**

Productos	Unidad de Medida	Promedio (Quetzales)			Septiembre 2022		Diferencias (Q)		Variación (%)	
		Sep 2021	Ago 2022	Sep 2022	Mín. (Q)	Máx. (Q)	Sep 2022 - Ago 2022	Septiembre 2022 - 2021	Sep 2022 / Ago 2022	Septiembre 2022 / 2021
Achiote seco, sin capsula, de primera	Quintal	701.67	800.00	800.00	800.00	800.00	0.00	98.33	0.00%	14.01%
Ajonjolí sin descortezar, de primera	Quintal	655.00	868.75	900.00	900.00	900.00	31.25	245.00	3.60%	37.40%
Cacao (Despulpado), seco, de primera	Quintal	910.00	1225.00	1225.00	1225.00	1225.00	0.00	315.00	0.00%	34.62%
Cebada, de primera	Quintal	608.50	553.13	600.00	600.00	600.00	46.87	-8.50	8.47%	-1.40%
Chile Chocolate, seco, de primera	Quintal	3025.00	3700.00	3700.00	3700.00	3700.00	0.00	675.00	0.00%	22.31%
Chile Cobanero, seco, de primera	Quintal	3902.78	4200.00	4200.00	4200.00	4200.00	0.00	297.22	0.00%	7.62%
Haba seca, de primera	Quintal	655.00	975.00	975.00	975.00	975.00	0.00	320.00	0.00%	48.85%
Maní tostado, con cascara, de primera	Quintal	758.33	1100.00	1100.00	1100.00	1100.00	0.00	341.67	0.00%	45.06%
Pepitoria seca, sin descascarar, de primera	Quintal	1200.00	1225.00	1256.25	1225.00	1275.00	31.25	56.25	2.55%	4.69%
Pimienta gorda, de primera	Quintal	1075.00	3000.00	3187.50	3000.00	3300.00	187.50	2112.50	6.25%	196.51%
Rosa Jamaica, de primera, importada	Quintal	1700.00	2600.00	2600.00	2600.00	2600.00	0.00	900.00	0.00%	52.94%
Rosa Jamaica, nacional	Quintal	1808.33	3300.00	3300.00	3300.00	3300.00	0.00	1491.67	0.00%	82.49%
Soya amarilla, de primera	Quintal	455.00	550.00	550.00	550.00	550.00	0.00	95.00	0.00%	20.88%
Soya verde, de primera	Quintal	495.00	618.75	650.00	650.00	650.00	31.25	155.00	5.05%	31.31%

Fuente: Sistema de Información de Mercados -SIM- MAGA/Planeamiento.  
SO = Sin Oferta, ND = No Disponible, casillas en blanco = Sin operación



# Vegetales

## Capítulo 2






**Precio promedio mensual (Quetzales), pagados al mayorista de vegetales en la Central de Mayoreo CENMA, año 2022.**

Productos	Unidad de Medida	Promedio (Quetzales)			Septiembre 2022		Diferencias (Q)		Variación (%)	
		Sep 2021	Ago 2022	Sep 2022	Mín. (Q)	Máx. (Q)	Sep 2022 - Ago 2022	Septiembre 2022 - 2021	Sep 2022 / Ago 2022	Septiembre 2022 / 2021
Apio mediano, de primera	Docena	11.75	21.18	18.92	18.00	21.00	-2.26	7.17	-10.67%	61.02%
Brócoli mediano, de primera	Bolsa (2 docenas)	73.75	74.55	73.33	65.00	75.00	-1.22	-0.42	-1.64%	-0.57%
Cebolla con tallo, blanca, mediana, de primera	Manojo (50 unidades)	46.25	47.73	49.58	47.50	52.50	1.85	3.33	3.88%	7.20%
Cebolla seca, blanca, mediana, de primera, importada	Quintal	443.75	551.82	624.58	580.00	650.00	72.76	180.83	13.19%	40.75%
Cebolla seca, blanca, mediana, de segunda	Quintal	310.00	431.82	431.67	360.00	480.00	-0.15	121.67	-0.03%	39.25%
Cebolla seca, blanca, mediana, de segunda, importada	Quintal	400.00	526.82	603.33	560.00	630.00	76.51	203.33	14.52%	50.83%
Cebolla seca, morada, mediana, de primera, importada	Quintal	440.00	441.82	494.17	470.00	560.00	52.35	54.17	11.85%	12.31%
Chile Jalapeño, grande, de primera	Costal (35 - 40 lb)	127.81	168.64	115.83	107.50	127.50	-52.81	-11.98	-31.32%	-9.37%
Chile Jalapeño, mediano, de primera	Costal (35 - 40 lb)	113.13	154.32	103.54	90.00	115.00	-50.78	-9.59	-32.91%	-8.48%
Chile Pimiento, grande, de primera	Caja (70 - 80 unidades)	87.81	128.64	85.42	65.00	142.50	-43.22	-2.39	-33.60%	-2.72%
Chile Pimiento, mediano, de primera	Caja (100 - 150 unidades)	73.06	117.73	75.00	57.50	135.00	-42.73	1.94	-36.29%	2.66%


Fuente: Sistema de Información de Mercados -SIM- MAGA/Planeamiento.  
SO = Sin Oferta, ND = No Disponible, casillas en blanco = Sin operación



**Continúa.... precio promedio mensual (Quetzales), pagados al mayorista de vegetales en la Central de Mayoreo CENMA, año 2022.**

Productos	Unidad de Medida	Promedio (Quetzales)			Septiembre 2022		Diferencias (Q)		Variación (%)	
		Sep 2021	Ago 2022	Sep 2022	Mín. (Q)	Máx. (Q)	Sep 2022 - Ago 2022	Septiembre 2022 - 2021	Sep 2022 / Ago 2022	Septiembre 2022 / 2021
Coliflor mediana, de primera	Bolsa (12 unidades)	36.56	56.36	57.50	52.50	62.50	1.14	20.94	2.02%	57.28%
Ejote Chino	Costal (40 lb)	117.50	160.23	137.08	122.50	162.50	-23.15	19.58	-14.45%	16.66%
Güicoy sazón, mediano, de primera	Red 15 a 18 unidades	118.13	137.73	122.50	122.50	122.50	-15.23	4.37	-11.06%	3.70%
Güisquil mediano, de primera	Ciento	60.00	92.95	81.67	52.50	142.50	-11.28	21.67	-12.14%	36.12%
Lechuga repollada, mediana, de primera	Caja (24 - 26 unidades)	23.44	37.05	32.92	32.50	37.50	-4.13	9.48	-11.15%	40.44%
Papa Loman, lavada, grande, de primera	Quintal	169.06	340.45	318.13	280.00	360.00	-22.32	149.07	-6.56%	88.18%
Papa Loman, lavada, mediana, de primera	Quintal	150.63	323.64	306.25	265.00	350.00	-17.39	155.62	-5.37%	103.31%
Papa Loman, lavada, pequeña, de primera	Quintal	111.88	242.27	222.50	205.00	240.00	-19.77	110.62	-8.16%	98.87%
Papa redonda, lavada, grande, de primera	Quintal	140.00	260.00	242.50	220.00	260.00	-17.50	102.50	-6.73%	73.21%
Papa redonda, sin lavar, grande, de primera	Quintal	121.56	240.00	222.50	200.00	240.00	-17.50	100.94	-7.29%	83.04%
Pepino mediano, de primera	Costal (60 - 70 unidades)	89.69	72.05	92.92	57.50	190.00	20.87	3.23	28.97%	3.60%


Fuente: Sistema de Información de Mercados -SIM- MAGA/Planeamiento.  
SO = Sin Oferta, ND = No Disponible, casillas en blanco = Sin operación



**Continúa.... precio promedio mensual (Quetzales), pagados al mayorista de vegetales en la Central de Mayoreo CENMA, año 2022.**

Productos	Unidad de Medida	Promedio (Quetzales)			Septiembre 2022		Diferencias (Q)		Variación (%)	
		Sep 2021	Ago 2022	Sep 2022	Mín. (Q)	Máx. (Q)	Sep 2022 - Ago 2022	Septiembre 2022 - 2021	Sep 2022 / Ago 2022	Septiembre 2022 / 2021
Rábano mediano, de primera	Caja (200 - 250 unidades)	30.00	52.73	50.42	47.50	52.50	-2.31	20.42	-4.38%	68.07%
Remolacha, mediana, de primera	Red (4 - 5 docenas)	25.94	75.45	64.79	60.00	67.50	-10.66	38.85	-14.13%	149.77%
Repollo blanco, mediano	Red (12 - 15 unidades)	25.63	48.18	52.50	52.50	52.50	4.32	26.87	8.97%	104.84%
Tomate de cocina, grande, de primera	Caja (45 - 50 lb)	136.88	201.00	127.71	110.00	162.50	-73.29	-9.17	-36.46%	-6.70%
Tomate de cocina, mediano, de primera	Caja (45 - 50 lb)	106.88	192.50	115.00	95.00	147.50	-77.50	8.12	-40.26%	7.60%
Zanahoria mediana, de primera	Bolsa (5 - 6 docenas)	27.19	54.09	52.92	52.50	57.50	-1.17	25.73	-2.16%	94.63%


Fuente: Sistema de Información de Mercados -SIM- MAGA/Planeamiento.  
SO = Sin Oferta, ND = No Disponible, casillas en blanco = Sin operación



**Precio promedio mensual (Quetzales), pagados al mayorista de vegetales en mercado La Terminal, Ciudad de Guatemala, año 2022.**

Productos	Unidad de Medida	Promedio (Quetzales)			Septiembre 2022		Diferencias (Q)		Variación (%)	
		Sep 2021	Ago 2022	Sep 2022	Mín. (Q)	Máx. (Q)	Sep 2022 - Ago 2022	Septiembre 2022 - 2021	Sep 2022 / Ago 2022	Septiembre 2022 / 2021
Ajo blanco, mediano, de primera	Mazo (20 trenzas)	63.93	58.81	66.50	62.50	67.50	7.69	2.57	13.08%	4.02%
Apio mediano, de primera	Docena	11.38	21.38	19.00	18.00	20.00	-2.38	7.62	-11.13%	66.96%
Arveja china, revuelta, de primera	Costal (40 lb)	82.50	105.71	91.25	87.50	100.00	-14.46	8.75	-13.68%	10.61%
Arveja dulce en grano	Arroba	167.26	220.12	227.38	210.00	237.50	7.26	60.12	3.30%	35.94%
Brócoli mediano, de primera	Bolsa (2 docenas)	73.81	73.81	74.50	65.00	80.00	0.69	0.69	0.93%	0.93%
Cebolla con tallo, blanca, mediana, de primera	Manojo (50 unidades)	44.64	47.02	52.50	52.50	52.50	5.48	7.86	11.65%	17.61%
Cebolla seca, amarilla, mediana, de primera, importada	Quintal	320.00	449.29	490.75	480.00	495.00	41.46	170.75	9.23%	53.36%
Cebolla seca, blanca, mediana, de primera, importada	Quintal	441.90	542.38	649.00	620.00	660.00	106.62	207.10	19.66%	46.87%
Cebolla seca, blanca, mediana, de segunda	Quintal	307.14	418.57	497.00	380.00	540.00	78.43	189.86	18.74%	61.82%
Cebolla seca, blanca, mediana, de segunda, importada	Quintal	404.76	513.81	633.50	600.00	660.00	119.69	228.74	23.29%	56.51%
Cebolla seca, morada, mediana, de primera, importada	Quintal	428.57	443.81	537.00	480.00	640.00	93.19	108.43	21.00%	25.30%
Chile Jalapeño, grande, de primera	Costal (35 - 40 lb)	128.45	172.38	122.88	112.50	132.50	-49.50	-5.57	-28.72%	-4.34%


Fuente: Sistema de Información de Mercados -SIM- MAGA/Planeamiento.  
SO = Sin Oferta, ND = No Disponible, casillas en blanco = Sin operación



**Continúa.... precio promedio mensual (Quetzales), pagados al mayorista de vegetales en mercado La Terminal, Ciudad de Guatemala, año 2022.**

Productos	Unidad de Medida	Promedio (Quetzales)			Septiembre 2022		Diferencias (Q)		Variación (%)	
		Sep 2021	Ago 2022	Sep 2022	Mín. (Q)	Máx. (Q)	Sep 2022 - Ago 2022	Septiembre 2022 - 2021	Sep 2022 / Ago 2022	Septiembre 2022 / 2021
Chile Jalapeño, mediano, de primera	Costal (35 - 40 lb)	113.57	162.38	111.75	100.00	120.00	-50.63	-1.82	-31.18%	-1.60%
Chile Pimiento, grande, de primera	Caja (70 - 80 unidades)	87.14	125.60	85.25	70.00	127.50	-40.35	-1.89	-32.13%	-2.17%
Chile Pimiento, mediano, de primera	Caja (100 - 150 unidades)	72.86	115.12	75.63	62.50	117.50	-39.49	2.77	-34.30%	3.80%
Cilantro de primera	Red (100 manojos)	290.00	370.71	333.25	315.00	370.00	-37.46	43.25	-10.10%	14.91%
Coliflor mediana, de primera	Bolsa (12 unidades)	40.95	51.19	57.88	52.50	65.00	6.69	16.93	13.07%	41.34%
Ejote Chino	Costal (40 lb)	108.21	145.48	141.25	110.00	210.00	-4.23	33.04	-2.91%	30.53%
Ejote criollo, de primera	Costal (40 lb)	121.31	149.88	147.63	110.00	220.00	-2.25	26.32	-1.50%	21.70%
Ejote francés, de primera	Costal (40 lb)	121.31	149.88	148.88	110.00	220.00	-1.00	27.57	-0.67%	22.73%
Güicoy sazón, mediano, de primera	Red 15 a 18 unidades	119.29	129.88	119.00	117.50	125.00	-10.88	-0.29	-8.38%	-0.24%
Güisquil mediano, de primera	Ciento	62.50	80.95	81.63	55.00	137.50	0.68	19.13	0.84%	30.61%
Hierba buena, de primera	Red (100 manojos)	245.71	236.43	256.25	245.00	290.00	19.82	10.54	8.38%	4.29%
Lechuga repollada, mediana, de primera	Caja (24 - 26 unidades)	28.21	38.93	37.88	32.50	42.50	-1.05	9.67	-2.70%	34.28%


Fuente: Sistema de Información de Mercados -SIM- MAGA/Planeamiento.  
SO = Sin Oferta, ND = No Disponible, casillas en blanco = Sin operación



**Continúa.... precio promedio mensual (Quetzales), pagados al mayorista de vegetales en mercado La Terminal, Ciudad de Guatemala, año 2022.**

Productos	Unidad de Medida	Promedio (Quetzales)			Septiembre 2022		Diferencias (Q)		Variación (%)	
		Sep 2021	Ago 2022	Sep 2022	Mín. (Q)	Máx. (Q)	Sep 2022 - Ago 2022	Septiembre 2022 - 2021	Sep 2022 / Ago 2022	Septiembre 2022 / 2021
Loroco de primera	Quintal	776.19	1266.67	1227.50	850.00	1350.00	-39.17	451.31	-3.09%	58.14%
Papa Loman, lavada, grande, de primera	Quintal	170.48	348.10	310.13	272.50	345.00	-37.97	139.65	-10.91%	81.92%
Papa Loman, lavada, mediana, de primera	Quintal	152.62	329.29	294.75	260.00	330.00	-34.54	142.13	-10.49%	93.13%
Papa Loman, lavada, pequeña, de primera	Quintal	109.52	250.24	225.25	215.00	240.00	-24.99	115.73	-9.99%	105.67%
Papa redonda, lavada, grande, de primera	Quintal	140.00	252.62	206.00	200.00	220.00	-46.62	66.00	-18.45%	47.14%
Papa redonda, sin lavar, grande, de primera	Quintal	120.60	231.43	186.00	180.00	200.00	-45.43	65.40	-19.63%	54.23%
Pepino mediano, de primera	Costal (60 - 70 unidades)	89.76	67.14	86.25	47.50	162.50	19.11	-3.51	28.46%	-3.91%
Rábano mediano, de primera	Caja (200 - 250 unidades)	29.64	50.12	44.25	42.50	47.50	-5.87	14.61	-11.71%	49.29%
Remolacha, mediana, de primera	Red (4 - 5 docenas)	26.67	66.79	62.75	57.50	67.50	-4.04	36.08	-6.05%	135.28%
Repollo blanco, mediano	Red (12 - 15 unidades)	30.60	49.29	50.25	45.00	57.50	0.96	19.65	1.95%	64.22%
Tomate de cocina, grande, de primera	Caja (45 - 50 lb)	139.05	200.64	125.25	105.00	157.50	-75.39	-13.80	-37.57%	-9.92%


Fuente: Sistema de Información de Mercados -SIM- MAGA/Planeamiento.  
SO = Sin Oferta, ND = No Disponible, casillas en blanco = Sin operación



**Continúa.... precio promedio mensual (Quetzales), pagados al mayorista de vegetales en mercado La Terminal, Ciudad de Guatemala, año 2022.**

Productos	Unidad de Medida	Promedio (Quetzales)			Septiembre 2022		Diferencias (Q)		Variación (%)	
		Sep 2021	Ago 2022	Sep 2022	Mín. (Q)	Máx. (Q)	Sep 2022 - Ago 2022	Septiembre 2022 - 2021	Sep 2022 / Ago 2022	Septiembre 2022 / 2021
Tomate de cocina, mediano, de primera	Caja (45 - 50 lb)	107.52	183.81	109.88	90.00	145.00	-73.93	2.36	-40.22%	2.19%
Tomate Manzano, mediano, de primera	Caja (140 - 170 unidades)	132.26	225.48	192.13	187.50	205.00	-33.35	59.87	-14.79%	45.27%
Yuca entera, mediana, de primera	Red (75 - 80 unidades)	117.50	100.24	105.00	105.00	105.00	4.76	-12.50	4.75%	-10.64%
Zanahoria mediana, de primera	Bolsa (5 - 6 docenas)	27.86	47.14	53.88	52.50	57.50	6.74	26.02	14.30%	93.40%
Zanahoria mediana, de primera, sin hojas	Bolsa (7 - 10 docenas)	37.14	57.38	65.38	65.00	67.50	8.00	28.24	13.94%	76.04%


Fuente: Sistema de Información de Mercados -SIM- MAGA/Planeamiento.  
SO = Sin Oferta, ND = No Disponible, casillas en blanco = Sin operación



**Precio promedio mensual (Quetzales), pagados al detallista de vegetales en mercado La Terminal, Ciudad de Guatemala, año 2022.**

Productos	Unidad de Medida	Promedio (Quetzales)			Septiembre 2022		Diferencias (Q)		Variación (%)	
		Sep 2021	Ago 2022	Sep 2022	Mín. (Q)	Máx. (Q)	Sep 2022 - Ago 2022	Septiembre 2022 - 2021	Sep 2022 / Ago 2022	Septiembre 2022 / 2021
Ajo blanco, mediano, de primera	Trenza (3 cabezas)	5.50	6.14	6.43	6.00	6.50	0.29	0.93	4.72%	16.91%
Apio mediano, de primera	Unidad	2.00	2.55	2.93	2.50	3.00	0.38	0.93	14.90%	46.50%
Arveja china, revuelta, de primera	Libra	3.25	3.44	3.36	3.25	3.50	-0.08	0.11	-2.33%	3.38%
Arveja dulce en grano	Libra	9.31	10.95	11.70	10.00	12.00	0.75	2.39	6.85%	25.67%
Brócoli mediano, de primera	Unidad	3.75	5.62	5.08	5.00	5.50	-0.54	1.33	-9.61%	35.47%
Cebolla con tallo, blanca, mediana, de primera	Manojo (10 unidades)	10.43	10.95	12.00	12.00	12.00	1.05	1.57	9.59%	15.05%
Cebolla seca, blanca, mediana, de primera, importada	Libra	5.00	7.05	7.95	7.00	8.00	0.90	2.95	12.77%	59.00%
Cebolla seca, blanca, mediana, de segunda	Libra	4.00	5.07	5.03	4.50	6.00	-0.04	1.03	-0.79%	25.75%
Cebolla seca, blanca, mediana, de segunda, importada	Libra	5.00	6.15	7.45	6.50	8.00	1.30	2.45	21.14%	49.00%
Cebolla seca, morada, mediana, de primera, importada	Libra	6.00	5.52	6.75	6.00	8.00	1.23	0.75	22.28%	12.50%
Chile Jalapeño, grande, de primera	Libra	5.00	4.74	4.25	4.00	4.50	-0.49	-0.75	-10.34%	-15.00%
Chile Jalapeño, mediano, de primera	Libra	4.00	3.74	3.43	3.00	4.00	-0.31	-0.57	-8.29%	-14.25%

Fuente: Sistema de Información de Mercados -SIM- MAGA/Planeamiento.  
SO = Sin Oferta, ND = No Disponible, casillas en blanco = Sin operación






**Continúa.... precio promedio mensual (Quetzales), pagados al detallista de vegetales en mercado La Terminal, Ciudad de Guatemala, año 2022.**

Productos	Unidad de Medida	Promedio (Quetzales)			Septiembre 2022		Diferencias (Q)		Variación (%)	
		Sep 2021	Ago 2022	Sep 2022	Mín. (Q)	Máx. (Q)	Sep 2022 - Ago 2022	Septiembre 2022 - 2021	Sep 2022 / Ago 2022	Septiembre 2022 / 2021
Chile Pimiento, grande, de primera	Unidad	2.00	2.38	2.28	2.00	2.50	-0.10	0.28	-4.20%	14.00%
Chile Pimiento, mediano, de primera	Unidad	1.50	2.00	2.00	2.00	2.00	0.00	0.50	0.00%	33.33%
Cilantro de primera	Manojo	5.00	5.62	5.73	4.50	8.00	0.11	0.73	1.96%	14.60%
Coliflor mediana, de primera	Unidad	5.50	8.50	8.50	8.50	8.50	0.00	3.00	0.00%	54.55%
Ejote Chino	Libra	4.33	4.92	5.25	4.50	5.50	0.33	0.92	6.71%	21.25%
Ejote criollo, de primera	Libra	5.08	5.13	5.60	5.00	6.00	0.47	0.52	9.16%	10.24%
Ejote francés, de primera	Libra	5.08	5.13	5.60	5.00	6.00	0.47	0.52	9.16%	10.24%
Güicoy sazón, mediano, de primera	Unidad	9.64	10.95	10.00	10.00	10.00	-0.95	0.36	-8.68%	3.73%
Güisquil mediano, de primera	Mano (5 unidades)	5.90	10.71	12.63	12.50	15.00	1.92	6.73	17.93%	114.07%
Hierba buena, de primera	Manojo	4.00	3.50	3.75	3.50	4.50	0.25	-0.25	7.14%	-6.25%
Lechuga repollada, mediana, de primera	Unidad	3.25	3.89	3.50	3.50	3.50	-0.39	0.25	-10.03%	7.69%
Loroco de primera	Libra	10.40	18.64	16.85	12.00	19.00	-1.79	6.45	-9.60%	62.02%


Fuente; Sistema de Información de Mercados -SIM- MAGA/Planeamiento.  
SO = Sin Oferta, ND = No Disponible, casillas en blanco = Sin operación



**Continúa.... precio promedio mensual (Quetzales), pagados al detallista de vegetales en mercado La Terminal, Ciudad de Guatemala, año 2022.**

Productos	Unidad de Medida	Promedio (Quetzales)			Septiembre 2022		Diferencias (Q)		Variación (%)	
		Sep 2021	Ago 2022	Sep 2022	Mín. (Q)	Máx. (Q)	Sep 2022 - Ago 2022	Septiembre 2022 - 2021	Sep 2022 / Ago 2022	Septiembre 2022 / 2021
Papa Loman, lavada, grande, de primera	Libra	3.43	4.62	4.45	4.00	5.00	-0.17	1.02	-3.68%	29.74%
Papa Loman, lavada, mediana, de primera	Libra	3.43	4.36	4.25	4.00	4.50	-0.11	0.82	-2.52%	23.91%
Papa Loman, lavada, pequeña, de primera	Libra	2.43	3.37	3.20	3.00	3.50	-0.17	0.77	-5.04%	31.69%
Papa redonda, lavada, grande, de primera	Libra	3.00	3.50	3.50	3.50	3.50	0.00	0.50	0.00%	16.67%
Papa redonda, sin lavar, grande, de primera	Libra	2.50	3.50	3.50	3.50	3.50	0.00	1.00	0.00%	40.00%
Pepino mediano, de primera	Unidad	2.05	2.00	2.28	2.00	3.00	0.28	0.23	14.00%	11.22%
Rábano mediano, de primera	Manojo (10 unidades)	2.25	2.50	2.50	2.50	2.50	0.00	0.25	0.00%	11.11%
Remolacha, mediana, de primera	Docena	10.19	16.14	16.43	15.00	18.00	0.29	6.24	1.80%	61.24%
Repollo blanco, mediano	Unidad	5.19	6.00	6.00	6.00	6.00	0.00	0.81	0.00%	15.61%
Tomate de cocina, grande, de primera	Libra	3.67	4.90	3.90	3.50	4.00	-1.00	0.23	-20.41%	6.27%
Tomate de cocina, mediano, de primera	Libra	3.17	4.00	3.45	3.00	4.00	-0.55	0.28	-13.75%	8.83%
Tomate Manzano, mediano, de primera	Unidad	2.50	9.00	7.51	2.50	15.00	-1.49	5.01	-16.56%	200.40%

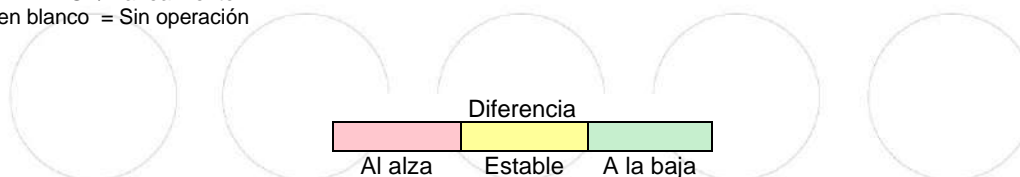
Fuente: Sistema de Información de Mercados -SIM- MAGA/Planeamiento.  
SO = Sin Oferta, ND = No Disponible, casillas en blanco = Sin operación



**Continúa.... precio promedio mensual (Quetzales), pagados al detallista de vegetales en mercado La Terminal, Ciudad de Guatemala, año 2022.**


Productos	Unidad de Medida	Promedio (Quetzales)			Septiembre 2022		Diferencias (Q)		Variación (%)	
		Sep 2021	Ago 2022	Sep 2022	Mín. (Q)	Máx. (Q)	Sep 2022 - Ago 2022	Septiembre 2022 - 2021	Sep 2022 / Ago 2022	Septiembre 2022 / 2021
Yuca entera, mediana, de primera.	Unidad	5.00	4.00	4.00	4.00	4.00	0.00	-1.00	0.00%	-20.00%
Zanahoria mediana, de primera	Docena	13.10	15.29	15.50	15.00	16.00	0.21	2.40	1.37%	18.32%
Zanahoria mediana, de primera, sin hojas	Docena	10.48	12.43	14.00	14.00	14.00	1.57	3.52	12.63%	33.59%

Fuente: Sistema de Información de Mercados -SIM- MAGA/Planeamiento.  
SO = Sin Oferta, ND = No Disponible, casillas en blanco = Sin operación



# Frutas


## Capítulo 3



**Precio promedio mensual (Quetzales), pagados al mayorista de frutas en la Central de Mayoreo CENMA, año 2022.**

Productos	Unidad de Medida	Promedio (Quetzales)			Septiembre 2022		Diferencias (Q)		Variación (%)	
		Sep 2021	Ago 2022	Sep 2022	Mín. (Q)	Máx. (Q)	Sep 2022 - Ago 2022	Septiembre 2022 - 2021	Sep 2022 / Ago 2022	Septiembre 2022 / 2021
Aguacate Booth, grande, de primera	Ciento	SO	400.00	400.00	400.00	400.00	0.00	-	0.00%	-
Aguacate criollo, grande, de primera	Ciento	385.13	547.92	566.67	500.00	600.00	18.75	181.54	3.42%	47.14%
Aguacate Hass, mediano	Ciento	243.75	300.00	291.67	275.00	300.00	-8.33	47.92	-2.78%	19.66%
Banano criollo, mediano, de primera	Quintal	100.00	100.00	100.00	100.00	100.00	0.00	0.00	0.00%	0.00%
Banano de exportación, mediano, de primera	Caja (100 - 105 unidades)	50.00	55.00	55.00	55.00	55.00	0.00	5.00	0.00%	10.00%
Fresa mediana, de primera	Caja (35 - 40 lb)	428.13	285.83	370.83	250.00	425.00	85.00	-57.30	29.74%	-13.38%
Limón criollo, mediano, de primera	Millar	231.25	283.33	262.50	250.00	300.00	-20.83	31.25	-7.35%	13.51%
Limón Persa, mediano, de primera	Millar	300.00	333.33	337.50	300.00	450.00	4.17	37.50	1.25%	12.50%
Melocotón mediano, de primera	Ciento	150.00	95.00	90.00	90.00	90.00	-5.00	-60.00	-5.26%	-40.00%
Melón Harper, mediano de primera	Ciento	600.00	670.83	700.00	700.00	700.00	29.17	100.00	4.35%	16.67%


Fuente: Sistema de Información de Mercados -SIM- MAGA/Planeamiento.  
SO = Sin Oferta, ND = No Disponible, casillas en blanco = Sin operación



**Continúa.... precio promedio mensual (Quetzales), pagados al mayorista de frutas en la Central de Mayoreo CENMA, año 2022.**

Productos	Unidad de Medida	Promedio (Quetzales)			Septiembre 2022		Diferencias (Q)		Variación (%)	
		Sep 2021	Ago 2022	Sep 2022	Mín. (Q)	Máx. (Q)	Sep 2022 - Ago 2022	Septiembre 2022 - 2021	Sep 2022 / Ago 2022	Septiembre 2022 / 2021
Naranja Piña (Azucarona), mediana, de primera	Ciento	59.06	68.64	62.50	60.00	70.00	-6.14	3.44	-8.95%	5.82%
Naranja Valencia, mediana, de primera	Ciento	90.00	99.17	90.00	80.00	100.00	-9.17	0.00	-9.25%	0.00%
Papaya Tainung, mediana, de primera	Caja (12 - 13 unidades)	104.38	90.00	99.17	90.00	120.00	9.17	-5.21	10.19%	-4.99%
Piña mediana, de primera	Ciento	525.00	600.00	600.00	600.00	600.00	0.00	75.00	0.00%	14.29%
Plátano grande, de primera	Ciento	130.00	145.00	150.00	150.00	150.00	5.00	20.00	3.45%	15.38%
Plátano mediano, de primera	Ciento	100.00	110.00	110.00	110.00	110.00	0.00	10.00	0.00%	10.00%
Rambután mediano, de primera	Ciento	30.00	40.00	40.00	40.00	40.00	0.00	10.00	0.00%	33.33%
Sandía redonda, mediana, de primera	Ciento	1118.75	1316.67	1425.00	1300.00	1500.00	108.33	306.25	8.23%	27.37%
Uva roja, importada, de primera	Caja (22 lb)	302.50	282.67	312.00	312.00	312.00	29.33	9.50	10.38%	3.14%


Fuente: Sistema de Información de Mercados -SIM- MAGA/Planeamiento.  
SO = Sin Oferta, ND = No Disponible, casillas en blanco = Sin operación



**Precio promedio mensual (Quetzales), pagados al mayorista de frutas en mercado La Terminal, Ciudad de Guatemala, año 2022.**

Productos	Unidad de Medida	Promedio (Quetzales)			Septiembre 2022		Diferencias (Q)		Variación (%)	
		Sep 2021	Ago 2022	Sep 2022	Mín. (Q)	Máx. (Q)	Sep 2022 - Ago 2022	Septiembre 2022 - 2021	Sep 2022 / Ago 2022	Septiembre 2022 / 2021
Aguacate Booth, grande, de primera	Ciento	SO	345.59	350.00	350.00	350.00	4.41	-	1.28%	-
Aguacate criollo, grande, de primera	Ciento	376.79	505.95	652.50	600.00	700.00	146.55	275.71	28.97%	73.17%
Aguacate Hass, mediano, de primera	Ciento	212.62	300.00	263.75	250.00	300.00	-36.25	51.13	-12.08%	24.05%
Banano criollo, mediano, de primera	Quintal	100.00	100.00	100.00	100.00	100.00	0.00	0.00	0.00%	0.00%
Banano de exportación, mediano, de primera	Caja (100 - 105 unidades)	51.07	55.00	55.00	55.00	55.00	0.00	3.93	0.00%	7.70%
Coco verde, mediano, de primera	Ciento	280.00	300.00	300.00	300.00	300.00	0.00	20.00	0.00%	7.14%
Durazno blanco, mediano, de primera	Ciento	SO	85.53	70.00	70.00	70.00	-15.53	-	-18.16%	-
Fresa mediana, de primera	Caja (35 - 40 lb)	389.00	250.95	363.75	250.00	425.00	112.80	-25.25	44.95%	-6.49%
Jocote de Corona, grande, de primera	Ciento	72.79	107.50	75.25	70.00	90.00	-32.25	2.46	-30.00%	3.38%
Jocote de Corona, mediano, de primera	Ciento	47.86	61.11	47.50	40.00	60.00	-13.61	-0.36	-22.27%	-0.75%
Limón criollo, mediano, de primera	Millar	166.67	198.81	237.50	200.00	300.00	38.69	70.83	19.46%	42.50%
Limón Persa, mediano, de primera	Millar	271.43	247.62	287.50	250.00	350.00	39.88	16.07	16.11%	5.92%


Fuente: Sistema de Información de Mercados -SIM- MAGA/Planeamiento.  
SO = Sin Oferta, ND = No Disponible, casillas en blanco = Sin operación



**Continúa... precio promedio mensual (Quetzales), pagados al mayorista de frutas en mercado La Terminal, Ciudad de Guatemala, año 2022.**

Productos	Unidad de Medida	Promedio (Quetzales)			Septiembre 2022		Diferencias (Q)		Variación (%)	
		Sep 2021	Ago 2022	Sep 2022	Mín. (Q)	Máx. (Q)	Sep 2022 - Ago 2022	Septiembre 2022 - 2021	Sep 2022 / Ago 2022	Septiembre 2022 / 2021
Melocotón mediano, de primera	Ciento	136.67	86.55	75.00	75.00	75.00	-11.55	-61.67	-13.34%	-45.12%
Melón Cantaloupe, mediano, de primera	Ciento	493.75	600.00	600.00	600.00	600.00	0.00	106.25	0.00%	21.52%
Melón Harper, mediano de primera	Ciento	583.33	538.10	615.00	600.00	700.00	76.90	31.67	14.29%	5.43%
Mora mediana, de primera	Caja (34 - 38 lb)	62.75	109.76	67.50	52.00	100.00	-42.26	4.75	-38.50%	7.57%
Naranja Piña (Azucarona), mediana, de primera	Ciento	42.74	61.88	58.00	50.00	70.00	-3.88	15.26	-6.27%	35.70%
Naranja Valencia, mediana, de primera	Ciento	88.10	97.62	96.00	80.00	120.00	-1.62	7.90	-1.66%	8.97%
Papaya Tainung, mediana, de primera	Caja (12 - 13 unidades)	106.67	90.95	108.00	95.00	120.00	17.05	1.33	18.74%	1.25%
Piña mediana, de primera	Ciento	566.67	598.81	550.00	500.00	600.00	-48.81	-16.67	-8.15%	-2.94%
Plátano grande, de primera	Ciento	136.67	160.00	160.00	160.00	160.00	0.00	23.33	0.00%	17.07%
Plátano mediano, de primera	Ciento	104.52	119.05	105.00	105.00	105.00	-14.05	0.48	-11.80%	0.46%
Rambután mediano, de primera	Ciento	22.98	28.33	28.00	20.00	30.00	-0.33	5.02	-1.16%	21.85%
Sandía redonda, mediana, de primera	Ciento	1088.10	1223.81	1435.00	1200.00	1550.00	211.19	346.90	17.26%	31.88%

Fuente: Sistema de Información de Mercados -SIM- MAGA/Planeamiento.  
SO = Sin Oferta, ND = No Disponible, casillas en blanco = Sin operación






**Precio promedio mensual (Quetzales), pagados al detallista de frutas en mercado La Terminal, Ciudad de Guatemala, año 2022.**

Productos	Unidad de Medida	Promedio (Quetzales)			Septiembre 2022		Diferencias (Q)		Variación (%)	
		Sep 2021	Ago 2022	Sep 2022	Mín. (Q)	Máx. (Q)	Sep 2022 - Ago 2022	Septiembre 2022 - 2021	Sep 2022 / Ago 2022	Septiembre 2022 / 2021
Aguacate Booth, grande, de primera	Unidad	SO	5.00	5.00	5.00	5.00	0.00	-	0.00%	-
Aguacate criollo, grande, de primera	Unidad	5.50	6.98	8.28	7.50	9.00	1.30	2.78	18.62%	50.55%
Aguacate Hass, mediano, de primera	Unidad	3.21	4.10	4.50	4.50	4.50	0.40	1.29	9.76%	40.19%
Banano criollo, mediano, de primera	Docena	6.00	6.00	6.00	6.00	6.00	0.00	0.00	0.00%	0.00%
Banano de exportación, mediano, de primera	Docena	10.00	11.00	11.00	11.00	11.00	0.00	1.00	0.00%	10.00%
Coco verde, mediano, de primera	Unidad	5.00	5.00	5.00	5.00	5.00	0.00	0.00	0.00%	0.00%
Durazno blanco, mediano, de primera	Docena	SO	15.00	15.00	15.00	15.00	0.00	-	0.00%	-
Fresa mediana, de primera	Libra	14.35	9.76	12.63	9.50	14.50	2.87	-1.72	29.41%	-11.99%
Jocote de Corona, mediano, de primera	Mano (5 unidades)	4.29	5.00	3.80	3.50	5.00	-1.20	-0.49	-24.00%	-11.42%
Limón criollo, mediano, de primera	Mano (5 unidades)	1.50	2.00	2.00	2.00	2.00	0.00	0.50	0.00%	33.33%
Limón Persa, mediano, de primera	Mano (5 unidades)	2.25	2.26	2.50	2.50	2.50	0.24	0.25	10.62%	11.11%
Melocotón mediano, de primera	Docena	22.67	15.57	13.50	13.50	13.50	-2.07	-9.17	-13.29%	-40.45%


Fuente: Sistema de Información de Mercados -SIM- MAGA/Planeamiento.  
SO = Sin Oferta, ND = No Disponible, casillas en blanco = Sin operación



**Continua.... precio promedio mensual (Quetzales), pagados al detallista de frutas en mercado La Terminal, Ciudad de Guatemala, año 2022.**

Productos	Unidad de Medida	Promedio (Quetzales)			Septiembre 2022		Diferencias (Q)		Variación (%)	
		Sep 2021	Ago 2022	Sep 2022	Mín. (Q)	Máx. (Q)	Sep 2022 - Ago 2022	Septiembre 2022 - 2021	Sep 2022 / Ago 2022	Septiembre 2022 / 2021
Melón Cantaloupe, mediano, de primera	Unidad	7.00	8.00	8.00	8.00	8.00	0.00	1.00	0.00%	14.29%
Melón Harper, mediano de primera	Unidad	8.00	7.14	8.00	8.00	8.00	0.86	0.00	12.04%	0.00%
Mora mediana, de primera	Libra	4.52	5.29	4.20	3.50	5.00	-1.09	-0.32	-20.60%	-7.08%
Naranja Piña (Azucarona), mediana, de primera	Mano (5 unidades)	3.60	5.00	5.43	5.00	5.50	0.43	1.83	8.60%	50.83%
Naranja Valencia, mediana, de primera	Mano (5 unidades)	5.76	7.00	7.35	7.00	8.00	0.35	1.59	5.00%	27.60%
Papaya Tainung, mediana, de primera	Unidad	11.24	10.00	11.23	10.00	13.50	1.23	-0.01	12.30%	-0.09%
Piña mediana, de primera	Unidad	7.50	7.50	7.50	7.50	7.50	0.00	0.00	0.00%	0.00%
Plátano grande, de primera	Docena	20.00	24.00	24.00	24.00	24.00	0.00	4.00	0.00%	20.00%
Plátano mediano, de primera	Docena	15.00	18.95	19.00	19.00	19.00	0.05	4.00	0.26%	26.67%
Rambután mediano, de primera	Mano (5 unidades)	2.00	2.26	2.50	2.50	2.50	0.24	0.50	10.62%	25.00%
Sandía redonda, mediana, de primera	Unidad	15.00	16.00	17.25	15.00	18.00	1.25	2.25	7.81%	15.00%
Uva roja, importada, de primera	Libra	16.71	15.00	16.15	15.00	18.00	1.15	-0.56	7.67%	-3.35%
Zapote mediano, de primera	Unidad	4.50	4.76	5.00	5.00	5.00	0.24	0.50	5.04%	11.11%

Fuente: Sistema de Información de Mercados -SIM- MAGA/Planeamiento.  
SO = Sin Oferta, ND = No Disponible, casillas en blanco = Sin operación



# Pecuarios


## Capítulo 4



**Precio promedio mensual (Quetzales), pagados al mayorista de pecuarios en mercado La Terminal, Ciudad de Guatemala, año 2022.**

Productos	Unidad de Medida	Promedio (Quetzales)			Septiembre 2022		Diferencias (Q)		Variación (%)	
		Sep 2021	Ago 2022	Sep 2022	Mín. (Q)	Máx. (Q)	Sep 2022 - Ago 2022	Septiembre 2022 - 2021	Sep 2022 / Ago 2022	Septiembre 2022 / 2021
Bovino en canal, de primera	Libra	16.48	19.00	19.00	19.00	19.00	0.00	2.52	0.00%	15.29%
Crema pura	Litro	30.00	33.50	33.50	33.50	33.50	0.00	3.50	0.00%	11.67%
Huevo blanco, extra	Caja (360 unidades)	335.00	389.76	403.75	395.00	410.00	13.99	68.75	3.59%	20.52%
Huevo blanco, grande	Caja (360 unidades)	312.86	379.76	389.00	380.00	400.00	9.24	76.14	2.43%	24.34%
Huevo blanco, mediano	Caja (360 unidades)	284.76	369.76	375.38	370.00	380.00	5.62	90.62	1.52%	31.82%
Huevo blanco, pequeño	Caja (360 unidades)	262.14	314.76	322.75	320.00	325.00	7.99	60.61	2.54%	23.12%
Huevo rosado, grande	Caja (360 unidades)	312.86	358.33	365.00	365.00	365.00	6.67	52.14	1.86%	16.67%
Pechuga de pollo, de primera	Libra	13.00	14.00	14.83	14.00	15.50	0.83	1.83	5.93%	14.08%
Pollo entero, sin menudos, de primera	Libra	11.00	12.26	12.78	12.50	13.00	0.52	1.78	4.24%	16.18%
Pollo importado (piezas)	Caja (40 lb)	204.88	257.38	256.18	252.50	261.00	-1.20	51.30	-0.47%	25.04%
Porcino en canal	Libra	14.00	14.05	14.50	14.50	14.50	0.45	0.50	3.20%	3.57%
Queso fresco	Libra	11.50	11.60	13.33	12.50	14.00	1.73	1.83	14.91%	15.91%


Fuente: Sistema de Información de Mercados -SIM- MAGA/Planeamiento.  
SO = Sin Oferta, ND = No Disponible, casillas en blanco = Sin operación



**Precio promedio mensual (Quetzales), pagados al detallista de pecuarios en mercado La Terminal, Ciudad de Guatemala, año 2022.**

Productos	Unidad de Medida	Promedio (Quetzales)			Septiembre 2022		Diferencias (Q)		Variación (%)	
		Sep 2021	Ago 2022	Sep 2022	Mín. (Q)	Máx. (Q)	Sep 2022 - Ago 2022	Septiembre 2022 - 2021	Sep 2022 / Ago 2022	Septiembre 2022 / 2021
Badilla de primera (bovino)	Libra	28.50	30.00	30.00	30.00	30.00	0.00	1.50	0.00%	5.26%
Bolovique de primera (bovino)	Libra	32.50	32.00	32.00	32.00	32.00	0.00	-0.50	0.00%	-1.54%
Bolsa de menudos, de primera	Libra	6.00	8.00	8.00	8.00	8.00	0.00	2.00	0.00%	33.33%
Cabeza entera, mediana (porcino)	Unidad	95.00	95.00	95.00	95.00	95.00	0.00	0.00	0.00%	0.00%
Chuleta (porcino)	Libra	23.00	23.06	23.50	23.50	23.50	0.44	0.50	1.91%	2.17%
Colocho de viuda, de primera (bovino)	Libra	30.50	31.50	31.50	31.50	31.50	0.00	1.00	0.00%	3.28%
Costilla (porcino)	Libra	20.00	20.13	21.00	21.00	21.00	0.87	1.00	4.32%	5.00%
Costilla de primera (bovino)	Libra	23.00	22.50	22.50	22.50	22.50	0.00	-0.50	0.00%	-2.17%
Crema pura	Litro	32.00	33.25	33.25	33.25	33.25	0.00	1.25	0.00%	3.91%
Cuadril y Pierna de pollo, de primera	Libra	11.00	12.38	12.50	12.50	12.50	0.12	1.50	0.97%	13.64%
Espinazo (porcino)	Libra	18.00	18.13	19.00	19.00	19.00	0.87	1.00	4.80%	5.56%
Gallina sin menudos, de primera	Libra	14.00	14.00	14.00	14.00	14.00	0.00	0.00	0.00%	0.00%
Hueso con carne, de primera (bovino)	Libra	18.50	21.00	21.00	21.00	21.00	0.00	2.50	0.00%	13.51%
Hueso sin carne, de primera (bovino)	Libra	8.50	11.50	11.50	11.50	11.50	0.00	3.00	0.00%	35.29%
Huevo blanco, extra	Docena	15.00	16.25	16.50	16.50	16.50	0.25	1.50	1.54%	10.00%


Fuente: Sistema de Información de Mercados -SIM- MAGA/Planeamiento.  
SO = Sin Oferta, ND = No Disponible, casillas en blanco = Sin operación



**Continua... precio promedio mensual (Quetzales), pagados al detallista de pecuarios en mercado La Terminal, Ciudad de Guatemala, año 2022.**

Productos	Unidad de Medida	Promedio (Quetzales)			Septiembre 2022		Diferencias (Q)		Variación (%)	
		Sep 2021	Ago 2022	Sep 2022	Mín. (Q)	Máx. (Q)	Sep 2022 - Ago 2022	Septiembre 2022 - 2021	Sep 2022 / Ago 2022	Septiembre 2022 / 2021
Huevo blanco, grande	Docena	14.00	14.50	15.00	15.00	15.00	0.50	1.00	3.45%	7.14%
Huevo blanco, mediano	Docena	11.67	13.50	14.00	14.00	14.00	0.50	2.33	3.70%	19.97%
Huevo blanco, pequeño	Docena	SO	12.50	13.00	13.00	13.00	0.50	-	4.00%	-
Huevo rosado, grande	Docena	13.33	14.50	15.00	15.00	15.00	0.50	1.67	3.45%	12.53%
Lomito de primera (bovino)	Libra	36.00	37.00	37.00	37.00	37.00	0.00	1.00	0.00%	2.78%
Lomo de cinta (porcino)	Libra	23.00	24.00	24.00	24.00	24.00	0.00	1.00	0.00%	4.35%
Lomo de pierna (porcino)	Libra	20.00	20.00	20.00	20.00	20.00	0.00	0.00	0.00%	0.00%
Lomo de primera (bovino)	Libra	30.50	32.00	32.00	32.00	32.00	0.00	1.50	0.00%	4.92%
Manita de primera (bovina)	Libra	30.00	33.00	33.00	33.00	33.00	0.00	3.00	0.00%	10.00%
Manteca (porcino)	Libra	7.50	7.50	7.50	7.50	7.50	0.00	0.00	0.00%	0.00%
Molida corriente (bovino)	Libra	17.50	20.50	20.50	20.50	20.50	0.00	3.00	0.00%	17.14%
Molida especial (bovino)	Libra	28.00	29.50	29.50	29.50	29.50	0.00	1.50	0.00%	5.36%
Muslos de pollo, de primera	Libra	11.00	12.88	13.00	13.00	13.00	0.12	2.00	0.93%	18.18%
Patas (porcino)	Unidad	7.75	7.75	7.75	7.75	7.75	0.00	0.00	0.00%	0.00%
Patas de primera (bovino)	Unidad	42.50	42.50	42.50	42.50	42.50	0.00	0.00	0.00%	0.00%
Pechuga de pollo, con ala, de primera	Libra	14.25	15.38	15.50	15.50	15.50	0.12	1.25	0.78%	8.77%
Pechuga de pollo, de primera	Libra	23.50	25.38	25.50	25.50	25.50	0.12	2.00	0.47%	8.51%


Fuente: Sistema de Información de Mercados -SIM- MAGA/Planeamiento.  
SO = Sin Oferta, ND = No Disponible, casillas en blanco = Sin operación



**Continúa... precio promedio mensual (Quetzales), pagados al detallista de pecuarios en mercado La Terminal, Ciudad de Guatemala, año 2022.**

Productos	Unidad de Medida	Promedio (Quetzales)			Septiembre 2022		Diferencias (Q)		Variación (%)	
		Sep 2021	Ago 2022	Sep 2022	Mín. (Q)	Máx. (Q)	Sep 2022 - Ago 2022	Septiembre 2022 - 2021	Sep 2022 / Ago 2022	Septiembre 2022 / 2021
Pollo entero, sin menudos, de primera	Libra	12.00	13.00	13.00	13.00	13.00	0.00	1.00	0.00%	8.33%
Pollo importado, (piezas)	Libra	7.00	8.25	8.00	8.00	8.00	-0.25	1.00	-3.03%	14.29%
Posta (porcino)	Libra	18.00	18.19	19.50	19.50	19.50	1.31	1.50	7.20%	8.33%
Posta de primera (bovino)	Libra	28.50	30.50	30.50	30.50	30.50	0.00	2.00	0.00%	7.02%
Puyaso de primera (bovino)	Libra	32.50	35.50	35.50	35.50	35.50	0.00	3.00	0.00%	9.23%
Queso fresco	Libra	12.00	14.00	14.00	14.00	14.00	0.00	2.00	0.00%	16.67%
Queso seco	Libra	32.00	33.50	33.50	33.50	33.50	0.00	1.50	0.00%	4.69%
Viuda con hueso, de primera	Libra	30.50	30.50	30.50	30.50	30.50	0.00	0.00	0.00%	0.00%
Viuda sin hueso, de primera (bovino)	Libra	32.50	35.00	35.00	35.00	35.00	0.00	2.50	0.00%	7.69%

Fuente: Sistema de Información de Mercados -SIM- MAGA/Planeamiento.  
SO = Sin Oferta, ND = No Disponible, casillas en blanco = Sin operación



# Otros grupos de productos

## Capítulo 5






**Precio promedio mensual (Quetzales), pagados al detallista de flores de corte en mercado La Terminal, Ciudad de Guatemala, año 2022.**

Productos	Unidad de Medida	Promedio (Quetzales)			Septiembre 2022		Diferencias (Q)		Variación (%)	
		Sep 2021	Ago 2022	Sep 2022	Mín. (Q)	Máx. (Q)	Sep 2022 - Ago 2022	Septiembre 2022 - 2021	Sep 2022 / Ago 2022	Septiembre 2022 / 2021
Azucena de primera	Docena	SO	13.50	13.50	13.50	13.50	0.00	-	0.00%	-
Clavel de varios colores, de primera	Docena	14.00	10.00	10.00	10.00	10.00	0.00	-4.00	0.00%	-28.57%
Crisantemo Pompon, de primera	Manojo (18 - 20 unidades)	24.17	19.06	17.50	17.50	17.50	-1.56	-6.67	-8.18%	-27.60%
Crisantemo Standard, de primera	Docena	27.78	28.88	27.00	27.00	27.00	-1.88	-0.78	-6.51%	-2.81%
Gerberas diferentes colores, de primera	Docena	20.00	20.00	20.00	20.00	20.00	0.00	0.00	0.00%	0.00%
Girasol de primera	Docena	32.50	30.00	30.00	30.00	30.00	0.00	-2.50	0.00%	-7.69%
Gladiola de primera	Docena	22.50	27.66	23.75	23.75	23.75	-3.91	1.25	-14.14%	5.56%
Lirios con envoltorio, de primera	5 varitas	60.00	57.59	60.00	60.00	60.00	2.41	0.00	4.18%	0.00%
Margarita de primera	Manojo (18 - 20 unidades)	10.89	12.00	12.00	12.00	12.00	0.00	1.11	0.00%	10.19%
Rosa (Con envoltorio), varios colores, de primera	Docena	20.00	16.78	14.75	14.75	14.75	-2.03	-5.25	-12.10%	-26.25%


Fuente: Sistema de Información de Mercados -SIM- MAGA/Planeamiento.  
SO = Sin Oferta, ND = No Disponible, casillas en blanco = Sin operación



**Precio promedio mensual (Quetzales), pagados al mayorista de hidrobiológicos en mercado La Terminal, Ciudad de Guatemala, año 2022.**

Productos	Unidad de Medida	Promedio (Quetzales)			Septiembre 2022		Diferencias (Q)		Variación (%)	
		Sep 2021	Ago 2022	Sep 2022	Mín. (Q)	Máx. (Q)	Sep 2022 - Ago 2022	Septiembre 2022 - 2021	Sep 2022 / Ago 2022	Septiembre 2022 / 2021
Camarón grande, de primera con cabeza (estanque)	Quintal	2857.14	2725.00	2922.50	2825.00	3000.00	197.50	65.36	7.25%	2.29%
Camarón mediano, de primera con cabeza (estanque)	Quintal	2257.14	2150.00	2550.00	2150.00	2600.00	400.00	292.86	18.60%	12.97%
Camarón pequeño, de primera con cabeza (estanque)	Quintal	1861.90	1975.00	1977.50	1975.00	2000.00	2.50	115.60	0.13%	6.21%
Corvina entera, revuelta, de primera	Quintal	2371.43	2076.47	2407.81	2225.00	2550.00	331.34	36.38	15.96%	1.53%
Filete de corvina, de primera	Quintal	3866.67	3894.12	3962.50	3900.00	4900.00	68.38	95.83	1.76%	2.48%
Filete de dorado, de primera	Quintal	2766.67	3150.00	3076.47	2900.00	3650.00	-73.53	309.80	-2.33%	11.20%
Filete de róbalo, de primera	Arroba	1389.47	1881.00	1999.42	1943.50	2006.00	118.42	609.95	6.30%	43.90%
Filete de tiburón, de primera	Quintal	2400.00	2530.95	2467.50	2075.00	3000.00	-63.45	67.50	-2.51%	2.81%
Pargo entero, revuelto, de primera	Quintal	2253.33	2335.71	2797.06	2350.00	3050.00	461.35	543.73	19.75%	24.13%
Róbalo entero, revuelto	Quintal	3085.00	3703.57	4060.53	3975.00	4100.00	356.96	975.53	9.64%	31.62%
Tiburón entero, revuelto, de primera	Quintal	1300.00	2179.76	1993.75	1900.00	2275.00	-186.01	693.75	-8.53%	53.37%
Tilapia grande, de primera	Quintal	1097.62	1311.90	1400.00	1400.00	1400.00	88.10	302.38	6.72%	27.55%
Tilapia mediana, de primera	Arroba	997.62	1242.86	1300.00	1300.00	1300.00	57.14	302.38	4.60%	30.31%
Tilapia pequeña, de primera	Quintal	900.00	1180.95	1240.00	1200.00	1400.00	59.05	340.00	5.00%	37.78%


Fuente: Sistema de Información de Mercados -SIM- MAGA/Planeamiento.  
SO = Sin Oferta, ND = No Disponible, casillas en blanco = Sin operación



**Precio promedio mensual (Quetzales), pagados al detallista de hidrobiológicos en mercado La Terminal, Ciudad de Guatemala, año 2022.**

Productos	Unidad de Medida	Promedio (Quetzales)			Septiembre 2022		Diferencias (Q)		Variación (%)	
		Sep 2021	Ago 2022	Sep 2022	Mín. (Q)	Máx. (Q)	Sep 2022 - Ago 2022	Septiembre 2022 - 2021	Sep 2022 / Ago 2022	Septiembre 2022 / 2021
Camarón grande, de primera con cabeza (estanque)	Libra	29.57	28.25	30.23	29.25	31.00	1.98	0.66	7.01%	2.23%
Camarón mediano, de primera con cabeza (estanque)	Libra	23.57	22.50	26.50	22.50	27.00	4.00	2.93	17.78%	12.43%
Camarón pequeño, de primera con cabeza (estanque)	Libra	19.57	20.75	20.78	20.75	21.00	0.03	1.21	0.14%	6.18%
Corvina entera, revuelta, de primera	Libra	24.71	21.76	25.08	23.25	26.50	3.32	0.37	15.26%	1.50%
Filete de corvina, de primera	Libra	39.67	39.94	40.63	40.00	50.00	0.69	0.96	1.73%	2.42%
Filete de dorado, de primera	Libra	28.67	32.50	31.76	30.00	37.50	-0.74	3.09	-2.28%	10.78%
Filete de róbalo, de primera	Libra	61.50	76.25	80.99	78.75	81.25	4.74	19.49	6.22%	31.69%
Filete de tiburón, de primera	Libra	25.00	26.31	25.68	21.75	31.00	-0.63	0.68	-2.39%	2.72%
Pargo entero, revuelto, de primera	Libra	23.60	24.36	28.97	24.50	31.50	4.61	5.37	18.92%	22.75%
Róbalo entero, revuelto	Libra	31.88	38.04	41.61	40.75	42.00	3.57	9.73	9.38%	30.52%
Tiburón entero, revuelto, de primera	Libra	15.00	22.80	20.94	20.00	23.75	-1.86	5.94	-8.16%	39.60%
Tilapia grande, de primera	Libra	11.98	14.12	15.00	15.00	15.00	0.88	3.02	6.23%	25.21%
Tilapia mediana, de primera	Libra	10.98	13.43	14.00	14.00	14.00	0.57	3.02	4.24%	27.50%
Tilapia pequeña, de primera	Libra	10.00	12.81	13.40	13.00	15.00	0.59	3.40	4.61%	34.00%


Fuente: Sistema de Información de Mercados -SIM- MAGA/Planeamiento.  
SO = Sin Oferta, ND = No Disponible, casillas en blanco = Sin operación



**Precio promedio mensual (Quetzales), pagados al mayorista de abarrotes en mercado La Terminal, Ciudad de Guatemala, año 2022.**

Productos	Unidad de Medida	Promedio (Quetzales)			Septiembre 2022		Diferencias (Q)		Variación (%)	
		Sep 2021	Ago 2022	Sep 2022	Mín. (Q)	Máx. (Q)	Sep 2022 - Ago 2022	Septiembre 2022 - 2021	Sep 2022 / Ago 2022	Septiembre 2022 / 2021
Aceite comestible Ideal	Envase (175 ml). Caja (48 unidades)	175.48	206.00	206.00	206.00	206.00	0.00	30.52	0.00%	17.39%
Aceite comestible Ideal	Envase (800 ml). Caja (12 unidades)	162.74	198.29	197.00	197.00	197.00	-1.29	34.26	-0.65%	21.05%
Aceite comestible La Patrona	Envase (175 ml). Caja (48 unidades)	158.21	219.50	220.00	220.00	220.00	0.50	61.79	0.23%	39.06%
Aceite comestible La Patrona	Envase (800 ml). Caja (12 unidades)	155.60	211.38	199.00	199.00	199.00	-12.38	43.40	-5.86%	27.89%
Avena mosh El Molino, empacada, bolsa de 400 gramos	Fardo (25 unidades)	134.75	142.50	142.50	142.50	142.50	0.00	7.75	0.00%	5.75%
Azúcar Estándar Caña Real	6 bolsas (2500 gramos)	94.50	102.50	102.50	102.50	102.50	0.00	8.00	0.00%	8.47%
Azúcar Estándar Caña Real	Bolsa (15 kg). 30 bolsas de 500 gramos	96.00	103.00	103.00	103.00	103.00	0.00	7.00	0.00%	7.29%
Azúcar estándar, blanca	Saco (50 kg)	275.00	305.00	305.00	305.00	305.00	0.00	30.00	0.00%	10.91%
Bienestarina vainilla Nutrica, bolsa de 450 gramos	Fardo (25 unidades)	SO	172.75	172.75	172.75	172.75	0.00	-	0.00%	-


Fuente: Sistema de Información de Mercados -SIM- MAGA/Planeamiento.  
SO = Sin Oferta, ND = No Disponible, casillas en blanco = Sin operación



**Continúa.... precio promedio mensual (Quetzales), pagados al mayorista de abarrotes en mercado La Terminal, Ciudad de Guatemala, año 2022.**

Productos	Unidad de Medida	Promedio (Quetzales)			Septiembre 2022		Diferencias (Q)		Variación (%)	
		Sep 2021	Ago 2022	Sep 2022	Mín. (Q)	Máx. (Q)	Sep 2022 - Ago 2022	Septiembre 2022 - 2021	Sep 2022 / Ago 2022	Septiembre 2022 / 2021
Harina de maíz Maseca	Saco (50 lb)	177.50	204.50	204.50	204.50	204.50	0.00	27.00	0.00%	15.21%
Harina de maíz Tortimasa	Saco (50 lb)	152.50	192.00	192.00	192.00	192.00	0.00	39.50	0.00%	25.90%
Harina de trigo Sol, dura	Quintal	261.07	378.00	378.00	378.00	378.00	0.00	116.93	0.00%	44.79%
Harina de trigo Sol, suave	Quintal	241.07	347.00	347.00	347.00	347.00	0.00	105.93	0.00%	43.94%
Incaparina en polvo, bolsa de 450 gramos	Fardo (50 Unidades)	374.52	457.50	457.50	457.50	457.50	0.00	82.98	0.00%	22.16%
Incaparina liquida, caja de 200 ml	Fardo (24 unidades)	46.50	57.48	57.00	57.00	57.00	-0.48	10.50	-0.84%	22.58%


Fuente: Sistema de Información de Mercados -SIM- MAGA/Planeamiento.  
SO = Sin Oferta, ND = No Disponible, casillas en blanco = Sin operación



**Precio promedio mensual (Quetzales), pagados al detallista de abarrotes en mercado La Terminal, Ciudad de Guatemala, año 2022.**

Productos	Unidad de Medida	Promedio (Quetzales)			Septiembre 2022		Diferencias (Q)		Variación (%)	
		Sep 2021	Ago 2022	Sep 2022	Mín. (Q)	Máx. (Q)	Sep 2022 - Ago 2022	Septiembre 2022 - 2021	Sep 2022 / Ago 2022	Septiembre 2022 / 2021
Aceite comestible Ideal	Envase (175 ml)	5.00	4.75	4.75	4.75	4.75	0.00	-0.25	0.00%	-5.00%
Aceite comestible Ideal	Envase (800 ml)	15.25	19.63	20.00	20.00	20.00	0.37	4.75	1.88%	31.15%
Aceite comestible La Patrona	Envase (175 ml)	4.02	5.00	5.00	5.00	5.00	0.00	0.98	0.00%	24.38%
Aceite comestible La Patrona	Envase (800 ml)	13.50	18.25	18.25	18.25	18.25	0.00	4.75	0.00%	35.19%
Avena mosh El Molino, empacada	Bolsa (400 gramos)	6.50	7.50	7.50	7.50	7.50	0.00	1.00	0.00%	15.38%
Azúcar Estándar Caña Real	Bolsa (2500 gramos)	17.50	18.00	18.00	18.00	18.00	0.00	0.50	0.00%	2.86%
Azúcar Estándar Caña Real	Bolsa (500 gramos)	3.50	3.75	3.75	3.75	3.75	0.00	0.25	0.00%	7.14%
Bienestarina Nutrica	Bolsa (450 gramos)	SO	8.50	8.50	8.50	8.50	0.00	-	0.00%	-
Harina de maíz, a granel	Bolsa (1 lb)	3.75	4.25	4.25	4.25	4.25	0.00	0.50	0.00%	13.33%
Incaparina en polvo	Bolsa (450 gramos)	8.17	10.11	9.75	9.75	9.75	-0.36	1.58	-3.56%	19.34%
Incaparina líquida, 200 ml	Unidad	2.25	2.74	2.50	2.50	2.50	-0.24	0.25	-8.76%	11.11%
Leche entera Nido en polvo	Bolsa (360 gramos)	24.25	30.00	30.00	30.00	30.00	0.00	5.75	0.00%	23.71%

Fuente: Sistema de Información de Mercados -SIM- MAGA/Planeamiento.  
SO = Sin Oferta, ND = No Disponible, casillas en blanco = Sin operación

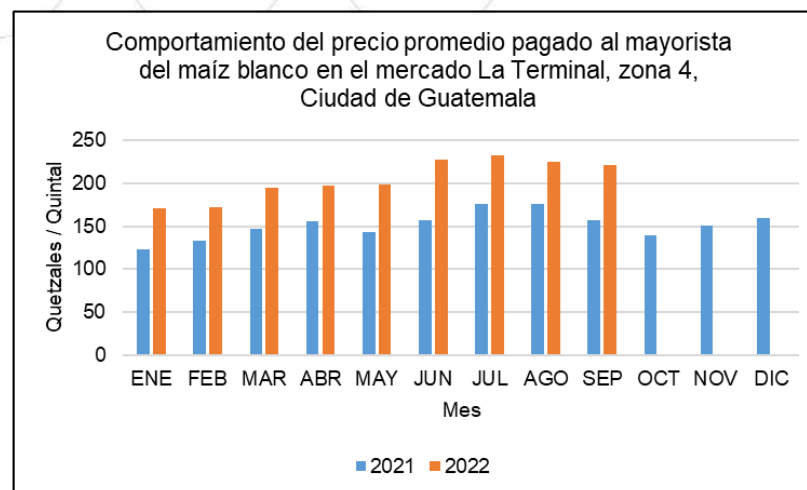
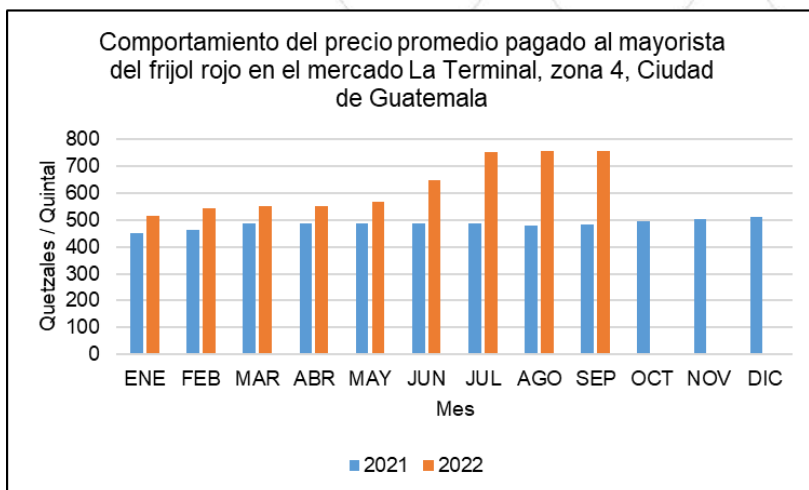
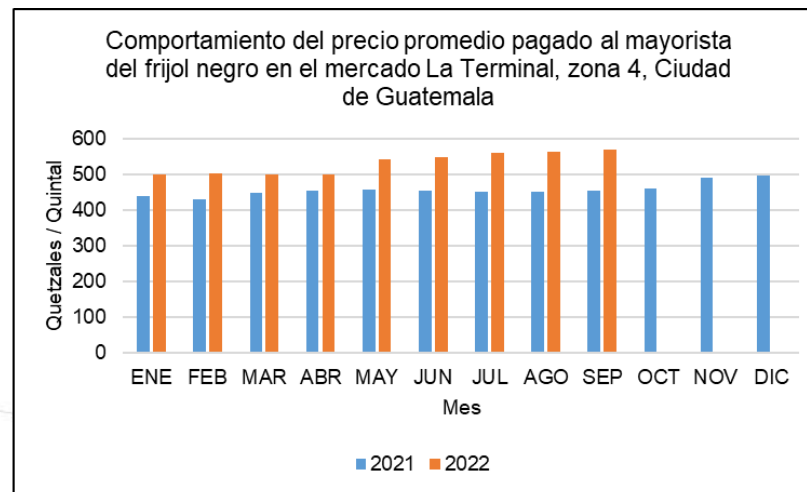
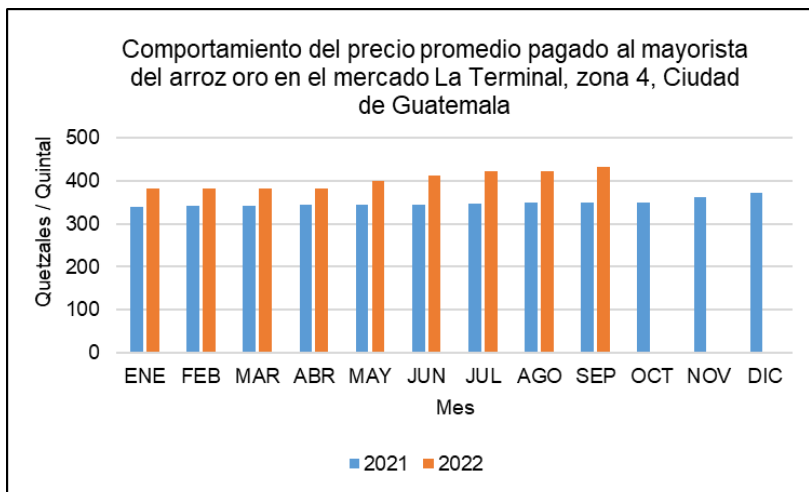


# Gráficos

## Capítulo 6

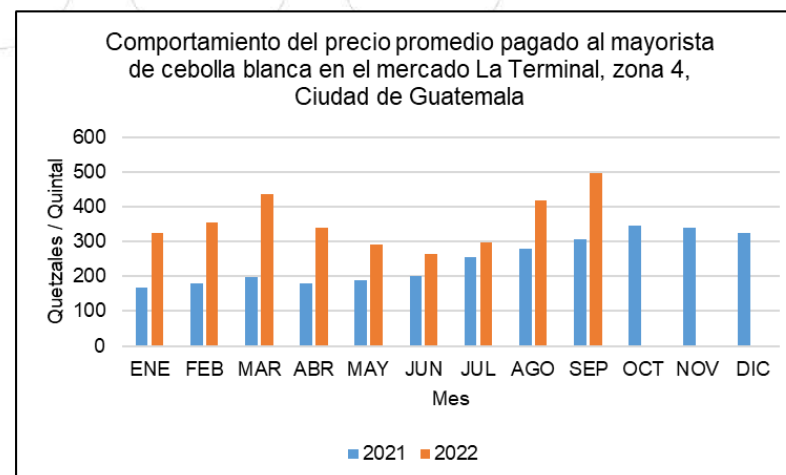
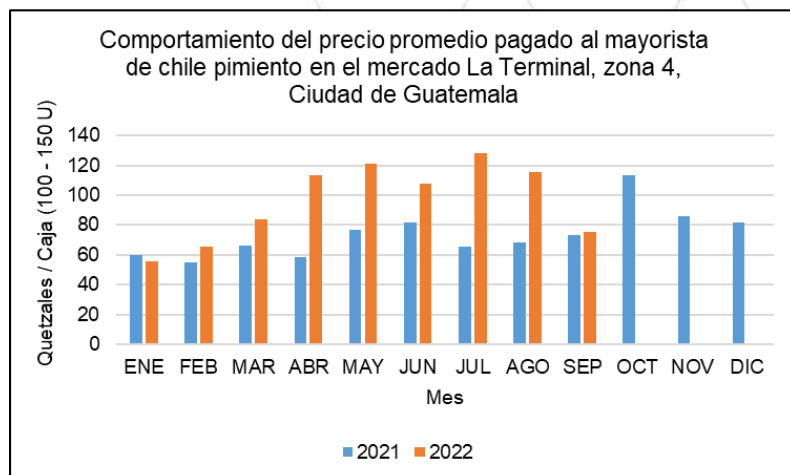
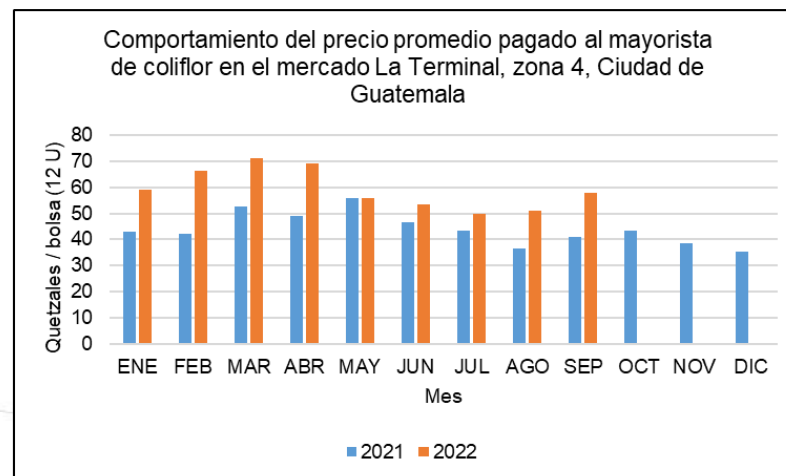
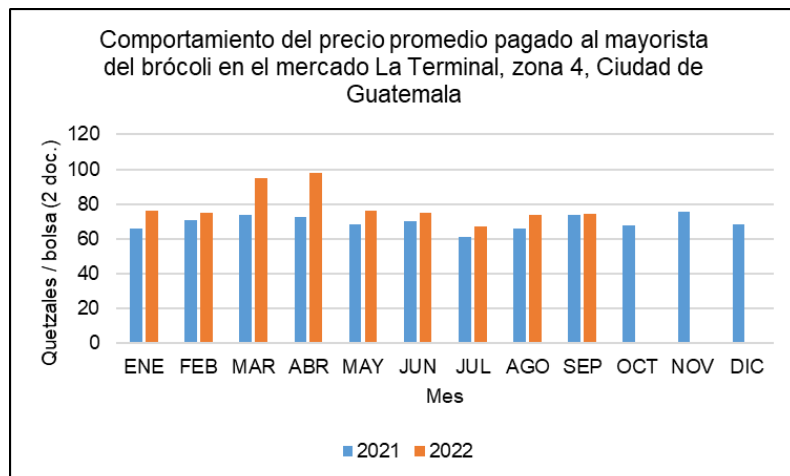


**GRANOS**

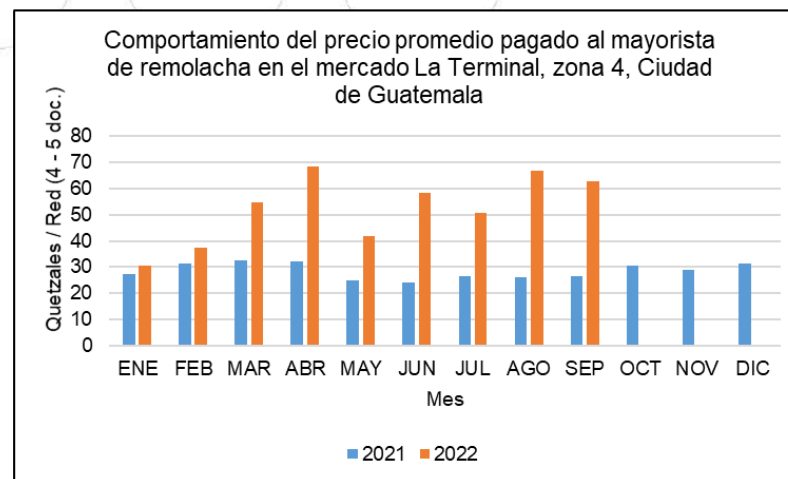
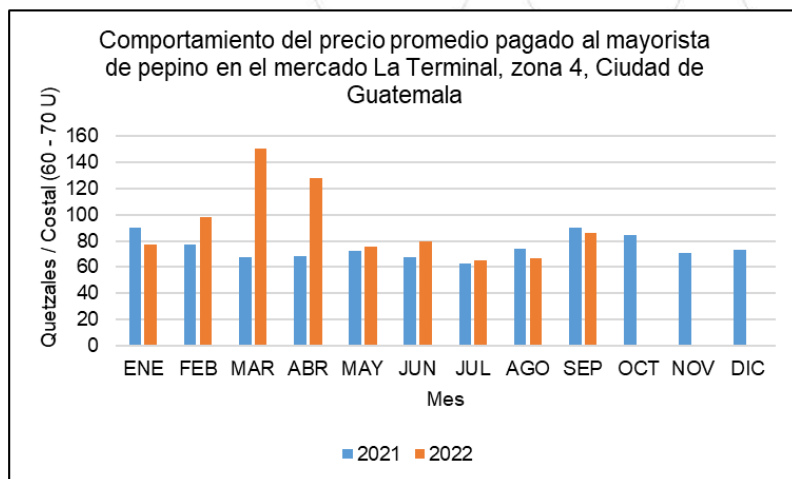
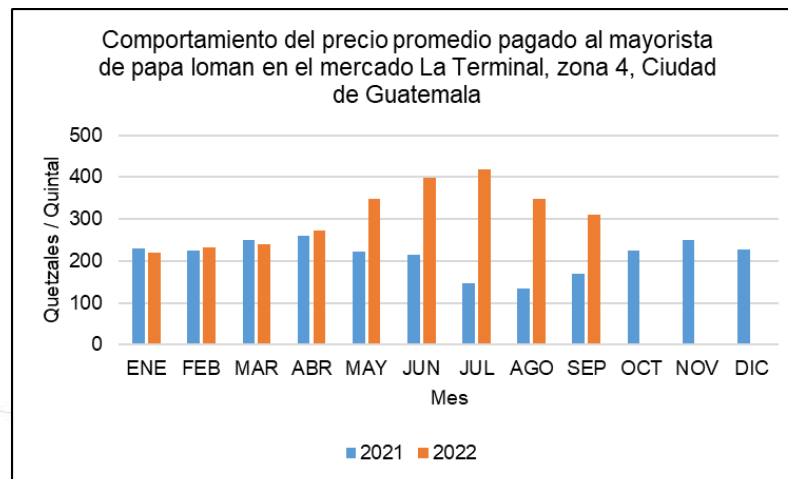
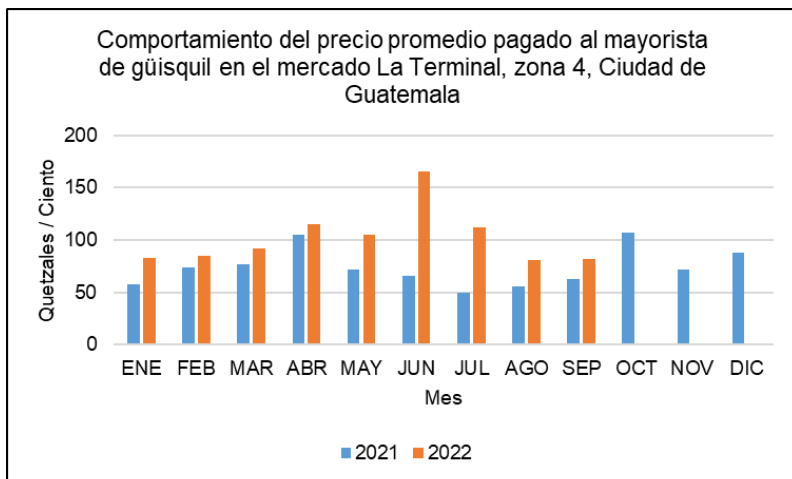




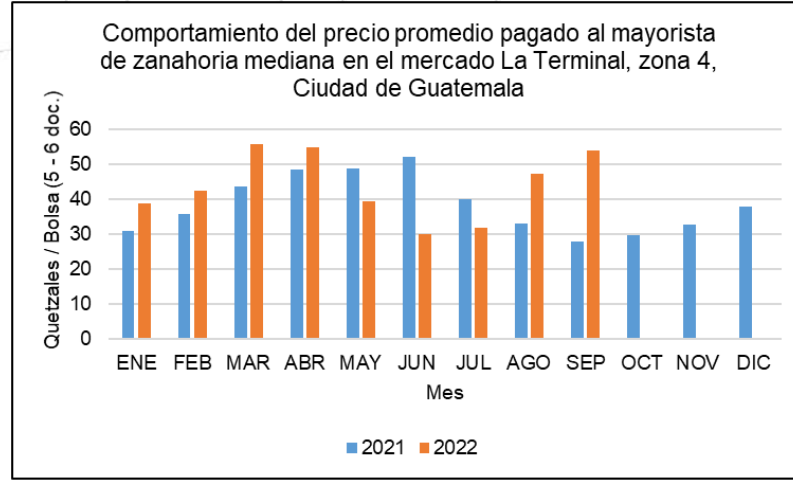
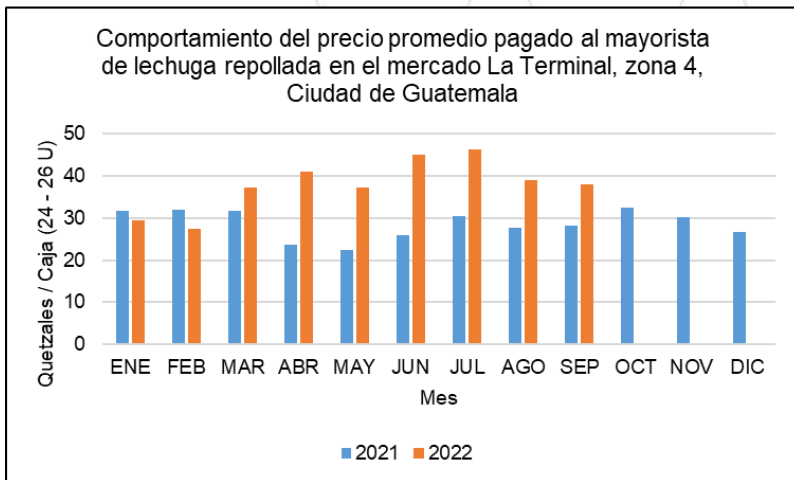
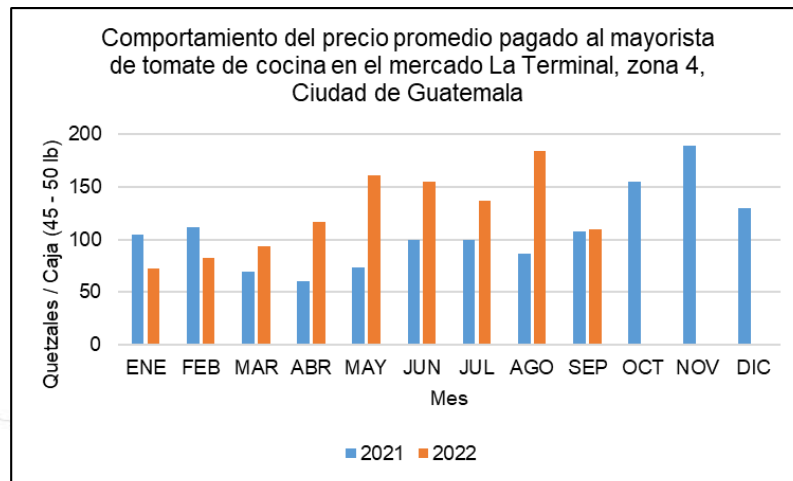
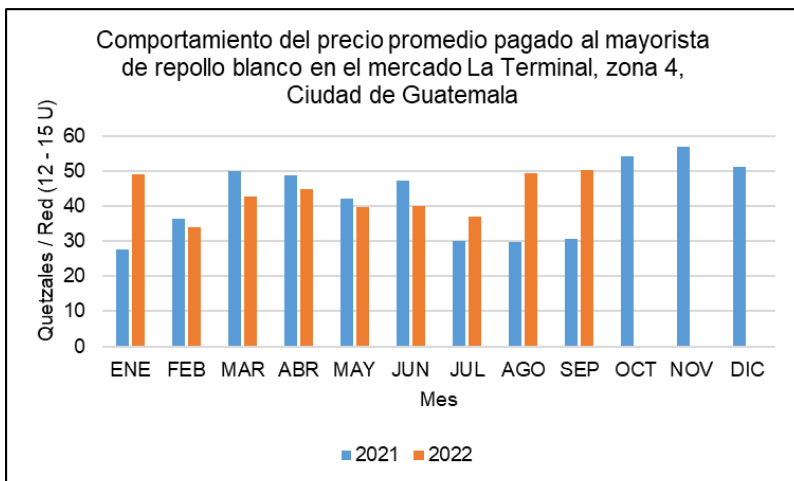
## VEGETALES



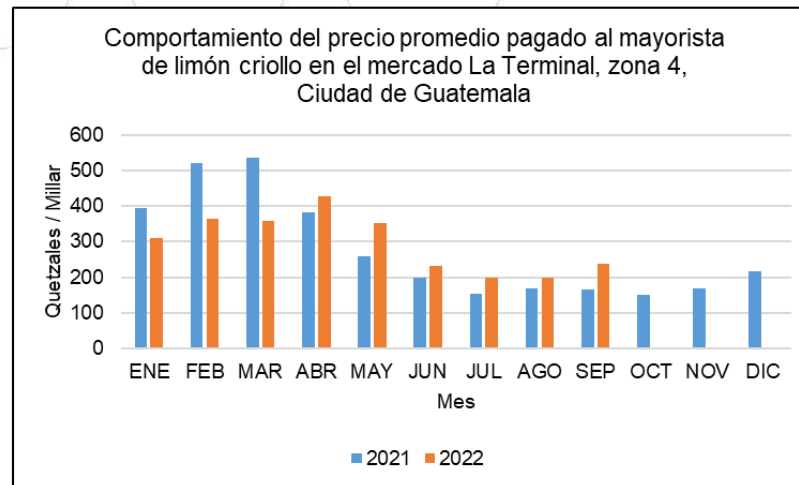
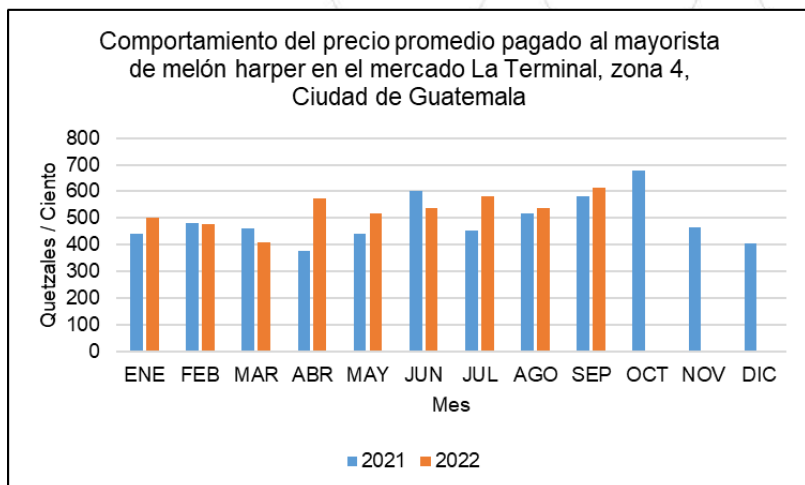
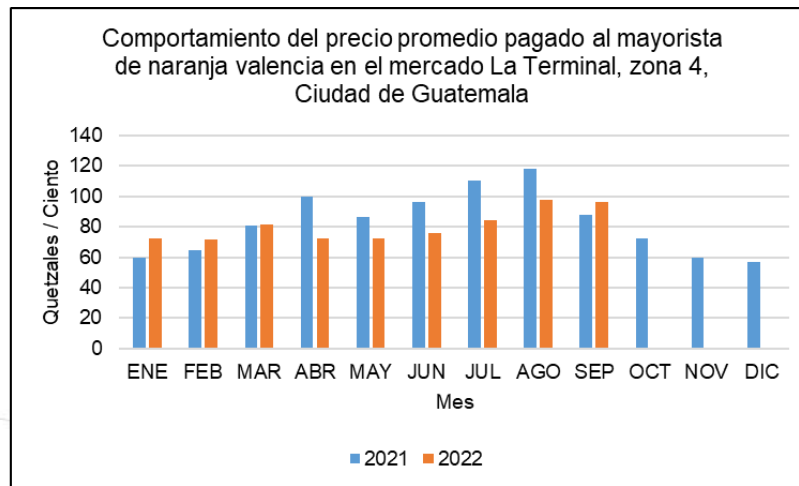
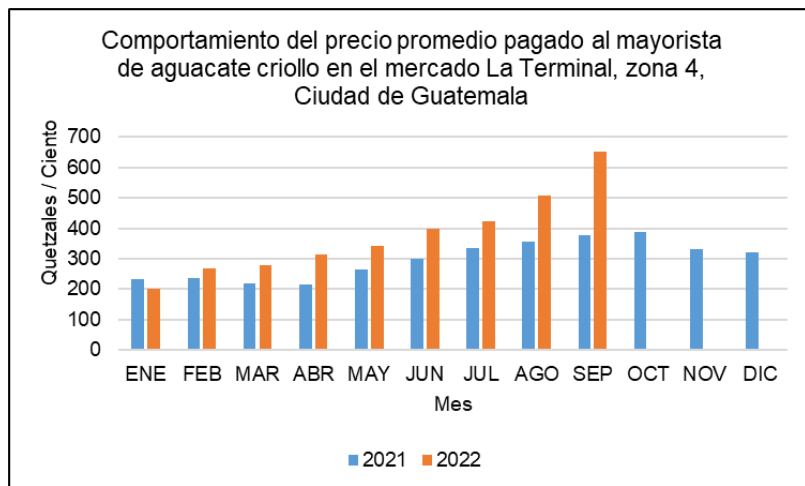
## VEGETALES



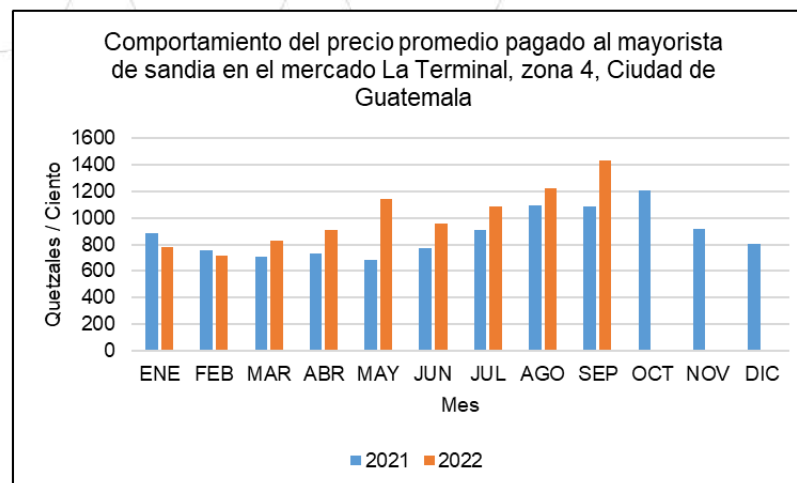
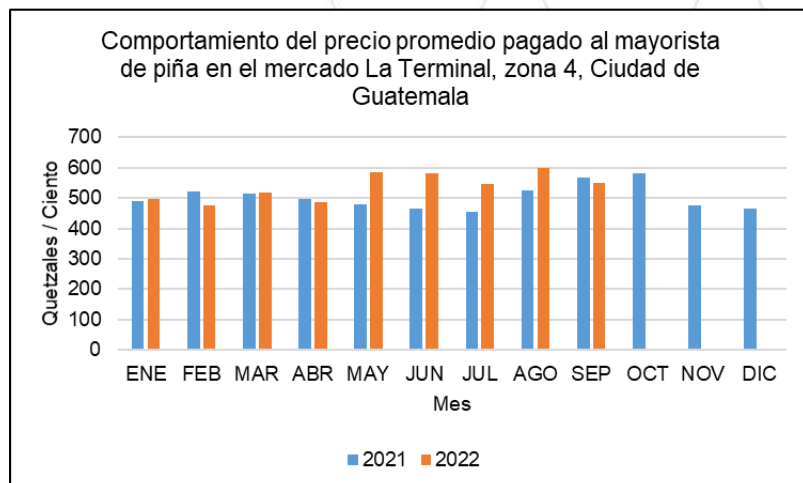
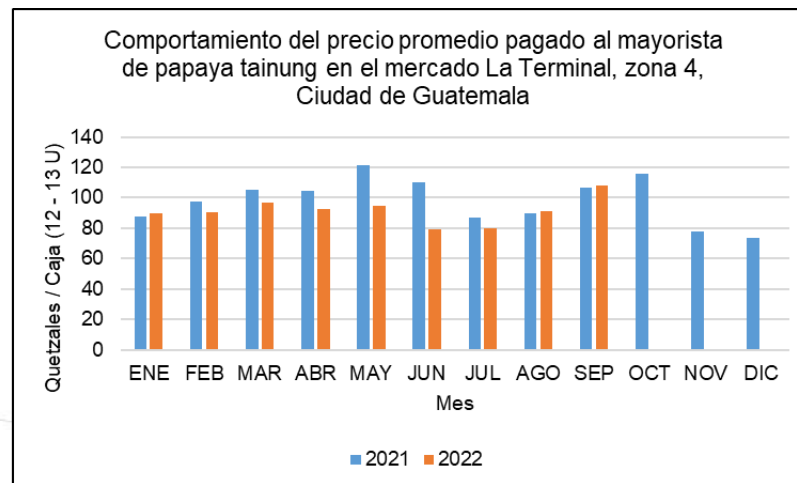
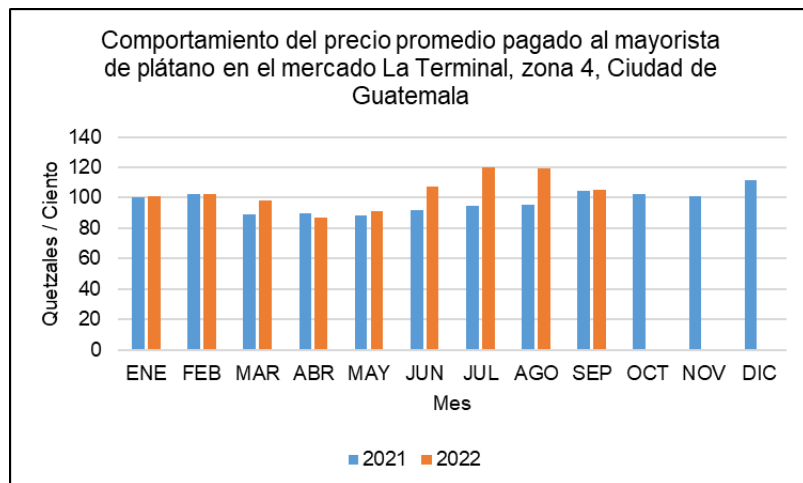
**VEGETALES**



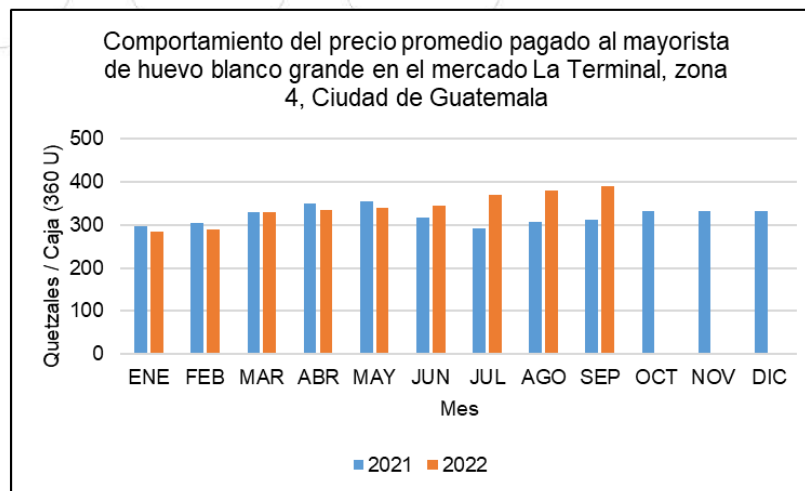
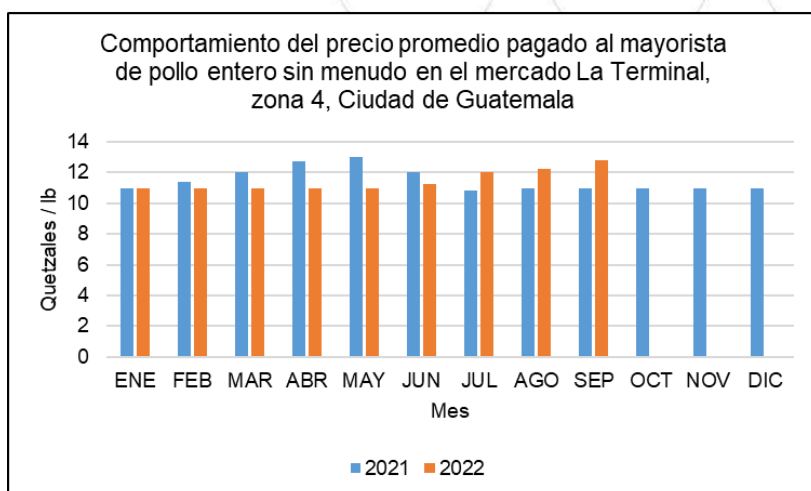
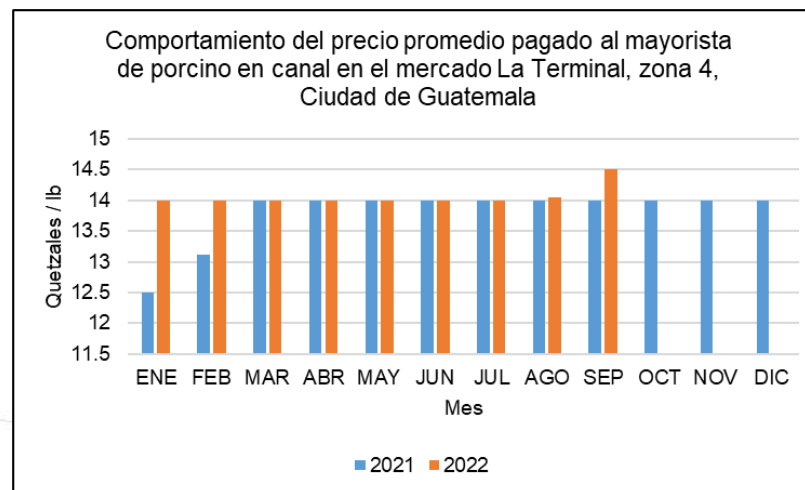
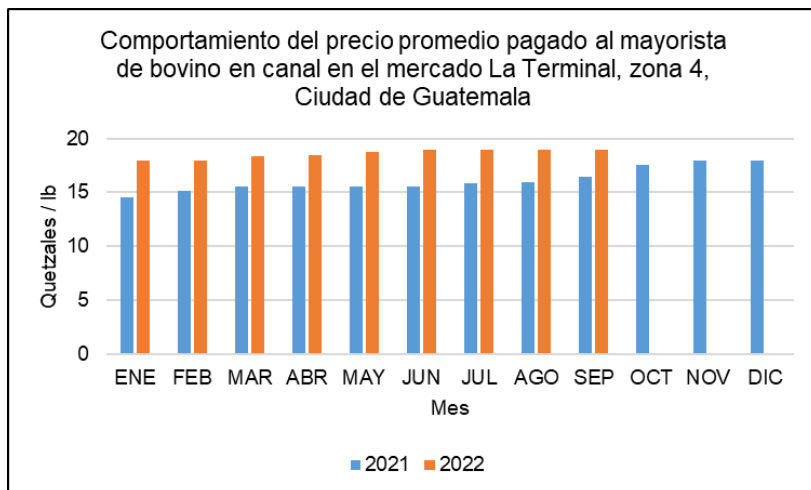
**FRUTAS**



## FRUTAS



## PECUARIOS



# Informe mensual de comportamiento de precios

Septiembre  
2022



MINISTERIO DE  
AGRICULTURA,  
GANADERÍA Y  
ALIMENTACIÓN

PLANEAMIENTO

