



Informe mensual de comportamiento de precios

Octubre
2022

Planeamiento

ÍNDICE

INTRODUCCIÓN	1
Precio promedio mensual (Quetzales), pagados al intermediario de granos en Depósitos 21 calle zona 1, año 2022.	3
Precio promedio mensual (Quetzales), pagados al mayorista de granos en mercado La Terminal, Ciudad de Guatemala, año 2022.	4
Precio promedio mensual (Quetzales), pagados al detallista de granos en mercado La Terminal, Ciudad de Guatemala, año 2022.	5
Precio promedio mensual (Quetzales), pagados al mayorista de nueces, especias y otros granos en mercado La Terminal, Ciudad de Guatemala, año 2022.	6
Precio promedio mensual (Quetzales), pagados al mayorista de vegetales en la Central de Mayoreo CENMA, año 2022.	8
Precio promedio mensual (Quetzales), pagados al mayorista de vegetales en mercado La Terminal, Ciudad de Guatemala, año 2022.	11
Precio promedio mensual (Quetzales), pagados al detallista de vegetales en mercado La Terminal, Ciudad de Guatemala, año 2022.	15
Precio promedio mensual (Quetzales), pagados al mayorista de frutas en la Central de Mayoreo CENMA, año 2022.	20
Precio promedio mensual (Quetzales), pagados al mayorista de frutas en mercado La Terminal, Ciudad de Guatemala, año 2022.	22
Precio promedio mensual (Quetzales), pagados al detallista de frutas en mercado La Terminal, Ciudad de Guatemala, año 2022.	24
Precio promedio mensual (Quetzales), pagados al mayorista de pecuarios en mercado La Terminal, Ciudad de Guatemala, año 2022.	27
Precio promedio mensual (Quetzales), pagados al detallista de pecuarios en mercado La Terminal, Ciudad de Guatemala, año 2022.	28
Precio promedio mensual (Quetzales), pagados al detallista de flores de corte en mercado La Terminal, Ciudad de Guatemala, año 2022.	32
Precio promedio mensual (Quetzales), pagados al mayorista de hidrobiológicos en mercado La Terminal, Ciudad de Guatemala, año 2022.	33
Precio promedio mensual (Quetzales), pagados al detallista de hidrobiológicos en mercado La Terminal, Ciudad de Guatemala, año 2022.	34
Precio promedio mensual (Quetzales), pagados al mayorista de abarrotos en mercado La Terminal, Ciudad de Guatemala, año 2022.	35
Precio promedio mensual (Quetzales), pagados al detallista de abarrotos en mercado La Terminal, Ciudad de Guatemala, año 2022.	37
GRANOS.....	39
VEGETALES.....	40
FRUTAS.....	43
PECUARIOS.....	45



INTRODUCCIÓN

El Ministerio de Agricultura Ganadería y alimentación -MAGA- en virtud de lo expresado en el (Artículo 29 de la Ley del Ejecutivo), establece que le concierne atender los asuntos adjuntos al régimen jurídico que velan por una producción agrícola y pecuaria sostenible a nivel nacional, con el objetivo de mejorar las condiciones alimenticias de la población, la sanidad agropecuaria e impulsar el desarrollo productivo nacional.

Planeamiento en su función de generar información confiable para los usuarios, lleva a cabo la recopilación de precios en los diferentes mercados a nivel nacional siendo los principales: el mercado de La Terminal, Zona 4, de la ciudad de Guatemala y la Central de Mayoreo -CENMA-; dicha información es analizada e ingresada al Sistema de Información de Mercados -SIM- para su validación e integración con otras variables con la finalidad de generar datos estadísticos que permitan el análisis de la dinámica comercial que se establece dentro de los mercados, para poder comprender el impacto de los diversos factores que pueden influir en el alza o baja de los precios.

Asimismo, cabe resaltar que los precios de los productos que se comercializan dentro de los mercados principales son uno de los datos más importantes a nivel nacional, debido a su incidencia al momento de determinarse la oferta y la demanda de los mismos, teniendo en cuenta que estos pueden influir directa e indirectamente en los precios que se fijaran en los mercados de menor categoría. Por ende, dicha información debe compaginarse con procedimientos que orienten las acciones necesarias de investigación estadística, al mismo tiempo deben adecuarse al entorno y realidad del mercado en función de las características de la cadena de comercialización de cada uno de los productos que son investigados, esto con el objetivo de recolectar información confiable y precisa.

El presente documento contiene información concerniente a los precios promedio del mes de octubre de productos agrícolas y pecuarios que se han registrado en el SIM, con la finalidad de comprender el comportamiento que se ha tenido durante este mes en los años 2022 y 2021.



Granos básicos y otros


Capítulo 1



Precio promedio mensual (Quetzales), pagados al intermediario de granos en Depósitos 21 calle zona 1, año 2022.

Productos	Unidad de Medida	Promedio (Quetzales)			Octubre 2022		Diferencias (Q)		Variación (%)	
		Oct 2021	Sep 2022	Oct 2022	Mín. (Q)	Máx. (Q)	Oct 2022 - Sep 2022	Octubre 2022 - 2021	Oct 2022 / Sep 2022	Octubre 2022 / 2021
Arroz oro, blanco de primera	Quintal	325.00	415.63	422.50	422.50	422.50	6.87	97.50	1.65%	30.00%
Arroz oro, blanco de segunda	Quintal	306.00	393.44	400.00	400.00	400.00	6.56	94.00	1.67%	30.72%
Frijol blanco (Oriente)	Quintal	839.44	971.88	975.00	975.00	975.00	3.12	135.56	0.32%	16.15%
Frijol blanco, (Norte)	Quintal	826.11	860.00	860.00	860.00	860.00	0.00	33.89	0.00%	4.10%
Frijol negro (Norte)	Quintal	427.50	472.50	475.00	475.00	475.00	2.50	47.50	0.53%	11.11%
Frijol negro (Oriente)	Quintal	418.00	495.00	512.50	500.00	515.00	17.50	94.50	3.54%	22.61%
Frijol rojo (Norte)	Quintal	432.50	600.00	600.00	600.00	600.00	0.00	167.50	0.00%	38.73%
Frijol rojo (Oriente)	Quintal	437.50	675.00	676.25	675.00	677.50	1.25	238.75	0.19%	54.57%
Maíz amarillo (Norte)	Quintal	140.28	202.50	189.38	185.00	195.00	-13.12	49.10	-6.48%	35.00%
Maíz amarillo (Oriente)	Quintal	141.39	202.50	189.38	185.00	195.00	-13.12	47.99	-6.48%	33.94%
Maíz amarillo, de primera, otros orígenes	Quintal	137.78	195.00	181.88	180.00	185.00	-13.12	44.10	-6.73%	32.01%
Maíz blanco (Norte)	Quintal	124.17	205.63	198.75	190.00	205.00	-6.88	74.58	-3.35%	60.06%
Maíz blanco (Oriente)	Quintal	124.17	205.63	198.75	190.00	205.00	-6.88	74.58	-3.35%	60.06%
Maíz blanco (Sur)	Quintal	124.17	200.00	198.13	190.00	205.00	-1.87	73.96	-0.94%	59.56%
Maíz blanco, de primera, otros orígenes	Quintal	118.89	203.75	191.88	185.00	205.00	-11.87	72.99	-5.83%	61.39%
Sorgo blanco, de primera (Oriente)	Quintal	137.50	235.00	237.50	237.50	237.50	2.50	100.00	1.06%	72.73%


Fuente: Sistema de Información de Mercados -SIM- MAGA/Planeamiento.
SO = Sin Oferta, ND = No Disponible, casillas en blanco = Sin operación



Precio promedio mensual (Quetzales), pagados al mayorista de granos en mercado La Terminal, Ciudad de Guatemala, año 2022.

Productos	Unidad de Medida	Promedio (Quetzales)			Octubre 2022		Diferencias (Q)		Variación (%)	
		Oct 2021	Sep 2022	Oct 2022	Mín. (Q)	Máx. (Q)	Oct 2022 - Sep 2022	Octubre 2022 - 2021	Oct 2022 / Sep 2022	Octubre 2022 / 2021
Arroz oro, blanco de primera	Quintal	349.00	432.25	441.05	440.00	445.00	8.80	92.05	2.04%	26.38%
Arroz oro, blanco de segunda	Quintal	327.50	410.00	420.00	420.00	420.00	10.00	92.50	2.44%	28.24%
Frijol blanco, de primera	Quintal	925.75	1075.00	1100.00	1100.00	1100.00	25.00	174.25	2.33%	18.82%
Frijol blanco, de segunda	Quintal	897.00	950.00	950.00	950.00	950.00	0.00	53.00	0.00%	5.91%
Frijol negro, de primera	Quintal	458.38	567.00	569.34	567.50	570.00	2.34	110.96	0.41%	24.21%
Frijol negro, de segunda	Quintal	442.50	537.50	537.50	537.50	537.50	0.00	95.00	0.00%	21.47%
Frijol rojo de segunda, importado	Quintal	475.00	600.00	600.00	600.00	600.00	0.00	125.00	0.00%	26.32%
Frijol rojo, de primera	Quintal	493.50	755.00	763.55	755.00	767.50	8.55	270.05	1.13%	54.72%
Frijol rojo, de segunda	Quintal	477.50	700.00	700.00	700.00	700.00	0.00	222.50	0.00%	46.60%
Maíz amarillo, de primera	Quintal	158.88	215.00	206.05	200.00	210.00	-8.95	47.17	-4.16%	29.69%
Maíz amarillo, de primera, otros orígenes	Quintal	158.25	210.00	205.00	205.00	205.00	-5.00	46.75	-2.38%	29.54%
Maíz amarillo, de segunda	Quintal	156.38	205.00	197.37	190.00	200.00	-7.63	40.99	-3.72%	26.21%
Maíz blanco, de primera	Quintal	138.88	221.50	217.37	210.00	222.50	-4.13	78.49	-1.86%	56.52%
Maíz blanco, de primera, otros orígenes	Quintal	137.13	220.00	213.42	210.00	220.00	-6.58	76.29	-2.99%	55.63%
Maíz blanco, de segunda	Quintal	134.63	212.50	208.95	205.00	212.50	-3.55	74.32	-1.67%	55.20%
Sorgo blanco, de primera	Quintal	150.00	257.50	258.03	257.50	262.50	0.53	108.03	0.21%	72.02%


Fuente: Sistema de Información de Mercados -SIM- MAGA/Planeamiento.
SO = Sin Oferta, ND = No Disponible, casillas en blanco = Sin operación



Precio promedio mensual (Quetzales), pagados al detallista de granos en mercado La Terminal, Ciudad de Guatemala, año 2022.

Productos	Unidad de Medida	Promedio (Quetzales)			Octubre 2022		Diferencias (Q)		Variación (%)	
		Oct 2021	Sep 2022	Oct 2022	Mín. (Q)	Máx. (Q)	Oct 2022 - Sep 2022	Octubre 2022 - 2021	Oct 2022 / Sep 2022	Octubre 2022 / 2021
Arroz blanco, grano quebrado 100%	Libra	3.00	3.63	3.75	3.75	3.75	0.12	0.75	3.31%	25.00%
Arroz oro, blanco de primera	Libra	4.00	5.75	5.75	5.75	5.75	0.00	1.75	0.00%	43.75%
Arroz oro, blanco de segunda	Libra	3.50	4.50	4.50	4.50	4.50	0.00	1.00	0.00%	28.57%
Frijol blanco, de primera	Libra	11.00	13.00	13.00	13.00	13.00	0.00	2.00	0.00%	18.18%
Frijol blanco, de segunda	Libra	10.06	11.00	11.00	11.00	11.00	0.00	0.94	0.00%	9.34%
Frijol negro, de primera	Libra	6.00	6.75	6.75	6.75	6.75	0.00	0.75	0.00%	12.50%
Frijol negro, de segunda	Libra	5.00	6.00	6.00	6.00	6.00	0.00	1.00	0.00%	20.00%
Frijol rojo de segunda, importado	Libra	6.00	6.50	6.50	6.50	6.50	0.00	0.50	0.00%	8.33%
Frijol rojo, de primera	Libra	7.00	8.25	8.25	8.25	8.25	0.00	1.25	0.00%	17.86%
Frijol rojo, de segunda	Libra	6.00	7.00	7.25	7.00	7.50	0.25	1.25	3.57%	20.83%
Maíz amarillo, de primera	Libra	2.00	2.50	2.50	2.50	2.50	0.00	0.50	0.00%	25.00%
Maíz amarillo, de segunda	Libra	1.75	2.30	2.30	2.30	2.30	0.00	0.55	0.00%	31.43%
Maíz blanco, de primera	Libra	2.00	2.75	2.75	2.75	2.75	0.00	0.75	0.00%	37.50%
Maíz blanco, de segunda	Libra	2.00	2.50	2.50	2.50	2.50	0.00	0.50	0.00%	25.00%
Sorgo blanco, de primera	Libra	2.25	3.00	3.00	3.00	3.00	0.00	0.75	0.00%	33.33%


Fuente: Sistema de Información de Mercados -SIM- MAGA/Planeamiento.
SO = Sin Oferta, ND = No Disponible, casillas en blanco = Sin operación



Precio promedio mensual (Quetzales), pagados al mayorista de nueces, especias y otros granos en mercado La Terminal, Ciudad de Guatemala, año 2022.

Productos	Unidad de Medida	Promedio (Quetzales)			Octubre 2022		Diferencias (Q)		Variación (%)	
		Oct 2021	Sep 2022	Oct 2022	Mín. (Q)	Máx. (Q)	Oct 2022 - Sep 2022	Octubre 2022 - 2021	Oct 2022 / Sep 2022	Octubre 2022 / 2021
Achiote seco, sin capsula, de primera	Quintal	710.00	800.00	800.00	800.00	800.00	0.00	90.00	0.00%	12.68%
Ajonjolí sin descortezar, de primera	Quintal	655.00	900.00	914.29	900.00	925.00	14.29	259.29	1.59%	39.59%
Cacao (Despulpado), seco, de primera	Quintal	910.00	1225.00	1225.00	1225.00	1225.00	0.00	315.00	0.00%	34.62%
Cebada, de primera	Quintal	608.50	600.00	600.00	600.00	600.00	0.00	-8.50	0.00%	-1.40%
Chile Chocolate, seco, de primera	Quintal	3025.00	3700.00	3700.00	3700.00	3700.00	0.00	675.00	0.00%	22.31%
Chile Cobanero, seco, de primera	Quintal	3725.00	4200.00	4200.00	4200.00	4200.00	0.00	475.00	0.00%	12.75%
Haba seca, de primera	Quintal	683.44	975.00	925.00	925.00	925.00	-50.00	241.56	-5.13%	35.34%
Maní tostado, con cascara, de primera	Quintal	762.50	1100.00	1114.29	1100.00	1150.00	14.29	351.79	1.30%	46.14%
Pepitoria seca, sin descascarar, de primera	Quintal	1125.00	1256.25	1300.00	1300.00	1300.00	43.75	175.00	3.48%	15.56%
Pimienta gorda, de primera	Quintal	1075.00	3187.50	3300.00	3300.00	3300.00	112.50	2225.00	3.53%	206.98%
Rosa Jamaica, de primera, importada	Quintal	1700.00	2600.00	2600.00	2600.00	2600.00	0.00	900.00	0.00%	52.94%
Rosa Jamaica, nacional	Quintal	1825.00	3300.00	3300.00	3300.00	3300.00	0.00	1475.00	0.00%	80.82%
Soya amarilla, de primera	Quintal	483.13	550.00	550.00	550.00	550.00	0.00	66.87	0.00%	13.84%
Soya verde, de primera	Quintal	498.13	650.00	650.00	650.00	650.00	0.00	151.87	0.00%	30.49%

Fuente: Sistema de Información de Mercados -SIM- MAGA/Planeamiento.
SO = Sin Oferta, ND = No Disponible, casillas en blanco = Sin operación



Vegetales


Capítulo 2



Precio promedio mensual (Quetzales), pagados al mayorista de vegetales en la Central de Mayoreo CENMA, año 2022.

Productos	Unidad de Medida	Promedio (Quetzales)			Octubre 2022		Diferencias (Q)		Variación (%)	
		Oct 2021	Sep 2022	Oct 2022	Mín. (Q)	Máx. (Q)	Oct 2022 - Sep 2022	Octubre 2022 - 2021	Oct 2022 / Sep 2022	Octubre 2022 / 2021
Apio mediano, de primera	Docena	11.78	18.92	18.00	18.00	18.00	-0.92	6.22	-4.86%	52.80%
Brócoli mediano, de primera	Bolsa (2 docenas)	67.78	73.33	75.00	75.00	75.00	1.67	7.22	2.28%	10.65%
Cebolla con tallo, blanca, mediana, de primera	Manojo (50 unidades)	48.61	49.58	47.50	47.50	47.50	-2.08	-1.11	-4.20%	-2.28%
Cebolla seca, amarilla, mediana, de primera, importada	Quintal	323.33	471.67	416.00	410.00	430.00	-55.67	92.67	-11.80%	28.66%
Cebolla seca, blanca, mediana, de primera, importada	Quintal	479.44	624.58	580.00	580.00	580.00	-44.58	100.56	-7.14%	20.97%
Cebolla seca, blanca, mediana, de segunda	Quintal	344.44	431.67	460.00	460.00	460.00	28.33	115.56	6.56%	33.55%
Cebolla seca, blanca, mediana, de segunda, importada	Quintal	445.56	603.33	525.00	525.00	525.00	-78.33	79.44	-12.98%	17.83%
Cebolla seca, morada, mediana, de primera, importada	Quintal	440.00	494.17	482.00	440.00	580.00	-12.17	42.00	-2.46%	9.55%
Chile Jalapeño, grande, de primera	Costal (35 - 40 lb)	151.39	115.83	117.50	117.50	117.50	1.67	-33.89	1.44%	-22.39%
Chile Jalapeño, mediano, de primera	Costal (35 - 40 lb)	135.28	103.54	110.00	110.00	110.00	6.46	-25.28	6.24%	-18.69%
Chile Pimiento, grande, de primera	Caja (70 - 80 unidades)	124.72	85.42	105.50	80.00	142.50	20.08	-19.22	23.51%	-15.41%


Fuente: Sistema de Información de Mercados -SIM- MAGA/Planeamiento.
SO = Sin Oferta, ND = No Disponible, casillas en blanco = Sin operación



Continúa.... precio promedio mensual (Quetzales), pagados al mayorista de vegetales en la Central de Mayoreo CENMA, año 2022.

Productos	Unidad de Medida	Promedio (Quetzales)			Octubre 2022		Diferencias (Q)		Variación (%)	
		Oct 2021	Sep 2022	Oct 2022	Mín. (Q)	Máx. (Q)	Oct 2022 - Sep 2022	Octubre 2022 - 2021	Oct 2022 / Sep 2022	Octubre 2022 / 2021
Chile Pimiento, mediano, de primera	Caja (100 - 150 unidades)	113.61	75.00	97.50	75.00	135.00	22.50	-16.11	30.00%	-14.18%
Coliflor mediana, de primera	Bolsa (12 unidades)	40.83	57.50	70.00	60.00	80.00	12.50	29.17	21.74%	71.44%
Ejote Chino	Costal (40 lb)	121.39	137.08	125.00	125.00	125.00	-12.08	3.61	-8.81%	2.97%
Güicoy sazón, mediano, de primera	Red 15 a 18 unidades	150.00	122.50	148.75	122.50	160.00	26.25	-1.25	21.43%	-0.83%
Güisquil mediano, de primera	Ciento	101.94	81.67	138.50	130.00	147.50	56.83	36.56	69.58%	35.86%
Lechuga repollada, mediana, de primera	Caja (24 - 26 unidades)	29.17	32.92	45.75	37.50	55.00	12.83	16.58	38.97%	56.84%
Papa larga, lavada, grande, de primera	Quintal	162.22	216.67	230.00	230.00	230.00	13.33	67.78	6.15%	41.78%
Papa Loman, lavada, grande, de primera	Quintal	216.11	318.13	343.50	340.00	345.00	25.37	127.39	7.97%	58.95%
Papa Loman, lavada, mediana, de primera	Quintal	197.50	306.25	334.00	320.00	340.00	27.75	136.50	9.06%	69.11%
Papa Loman, lavada, pequeña, de primera	Quintal	140.00	222.50	240.00	240.00	240.00	17.50	100.00	7.87%	71.43%
Papa redonda, lavada, grande, de primera	Quintal	140.00	242.50	220.00	220.00	220.00	-22.50	80.00	-9.28%	57.14%


Fuente; Sistema de Información de Mercados -SIM- MAGA/Planeamiento.
SO = Sin Oferta, ND = No Disponible, casillas en blanco = Sin operación



Continúa.... precio promedio mensual (Quetzales), pagados al mayorista de vegetales en la Central de Mayoreo CENMA, año 2022.

Productos	Unidad de Medida	Promedio (Quetzales)			Octubre 2022		Diferencias (Q)		Variación (%)	
		Oct 2021	Sep 2022	Oct 2022	Mín. (Q)	Máx. (Q)	Oct 2022 - Sep 2022	Octubre 2022 - 2021	Oct 2022 / Sep 2022	Octubre 2022 / 2021
Papa redonda, sin lavar, grande, de primera	Quintal	122.50	222.50	209.00	200.00	230.00	-13.50	86.50	-6.07%	70.61%
Pepino mediano, de primera	Costal (60 - 70 unidades)	88.06	92.92	169.00	160.00	190.00	76.08	80.94	81.88%	91.91%
Rábano mediano, de primera	Caja (200 - 250 unidades)	34.17	50.42	50.00	50.00	50.00	-0.42	15.83	-0.83%	46.33%
Remolacha, mediana, de primera	Red (4 - 5 docenas)	29.17	64.79	72.00	67.50	72.50	7.21	42.83	11.13%	146.83%
Repollo blanco, mediano	Red (12 - 15 unidades)	51.94	52.50	64.25	52.50	85.00	11.75	12.31	22.38%	23.70%
Tomate de cocina, grande, de primera	Caja (45 - 50 lb)	176.67	127.71	147.50	147.50	147.50	19.79	-29.17	15.50%	-16.51%
Tomate de cocina, mediano, de primera	Caja (45 - 50 lb)	153.06	115.00	135.00	135.00	135.00	20.00	-18.06	17.39%	-11.80%
Zanahoria mediana, de primera	Bolsa (5 - 6 docenas)	31.94	52.92	71.75	57.50	90.00	18.83	39.81	35.58%	124.64%


Fuente: Sistema de Información de Mercados -SIM- MAGA/Planeamiento.
SO = Sin Oferta, ND = No Disponible, casillas en blanco = Sin operación



Precio promedio mensual (Quetzales), pagados al mayorista de vegetales en mercado La Terminal, Ciudad de Guatemala, año 2022.

Productos	Unidad de Medida	Promedio (Quetzales)			Octubre 2022		Diferencias (Q)		Variación (%)	
		Oct 2021	Sep 2022	Oct 2022	Mín. (Q)	Máx. (Q)	Oct 2022 - Sep 2022	Octubre 2022 - 2021	Oct 2022 / Sep 2022	Octubre 2022 / 2021
Ajo blanco, mediano, de primera	Mazo (20 trenzas)	62.75	66.50	69.87	67.50	72.50	3.37	7.12	5.07%	11.35%
Apio mediano, de primera	Docena	11.40	19.00	19.05	18.00	20.00	0.05	7.65	0.26%	67.11%
Arveja china, revuelta, de primera	Costal (40 lb)	90.88	91.25	90.00	90.00	90.00	-1.25	-0.88	-1.37%	-0.97%
Arveja dulce en grano	Arroba	187.50	227.38	338.29	237.50	520.00	110.91	150.79	48.78%	80.42%
Brócoli mediano, de primera	Bolsa (2 docenas)	67.75	74.50	88.16	70.00	150.00	13.66	20.41	18.34%	30.13%
Cebolla con tallo, blanca, mediana, de primera	Manojo (50 unidades)	49.50	52.50	52.50	52.50	52.50	0.00	3.00	0.00%	6.06%
Cebolla seca, amarilla, mediana, de primera, importada	Quintal	329.00	490.75	422.89	340.00	480.00	-67.86	93.89	-13.83%	28.54%
Cebolla seca, blanca, mediana, de primera, importada	Quintal	482.50	649.00	595.79	540.00	640.00	-53.21	113.29	-8.20%	23.48%
Cebolla seca, blanca, mediana, de segunda	Quintal	346.00	497.00	491.05	450.00	510.00	-5.95	145.05	-1.20%	41.92%
Cebolla seca, blanca, mediana, de segunda, importada	Quintal	446.00	633.50	581.58	490.00	650.00	-51.92	135.58	-8.20%	30.40%
Cebolla seca, morada, mediana, de primera, importada	Quintal	440.00	537.00	648.42	600.00	680.00	111.42	208.42	20.75%	47.37%
Chile Jalapeño, grande, de primera	Costal (35 - 40 lb)	152.25	122.88	133.55	122.50	140.00	10.67	-18.70	8.68%	-12.28%


Fuente: Sistema de Información de Mercados -SIM- MAGA/Planeamiento.
SO = Sin Oferta, ND = No Disponible, casillas en blanco = Sin operación



Continúa.... precio promedio mensual (Quetzales), pagados al mayorista de vegetales en mercado La Terminal, Ciudad de Guatemala, año 2022.

Productos	Unidad de Medida	Promedio (Quetzales)			Octubre 2022		Diferencias (Q)		Variación (%)	
		Oct 2021	Sep 2022	Oct 2022	Mín. (Q)	Máx. (Q)	Oct 2022 - Sep 2022	Octubre 2022 - 2021	Oct 2022 / Sep 2022	Octubre 2022 / 2021
Chile Jalapeño, mediano, de primera	Costal (35 - 40 lb)	135.75	111.75	121.32	115.00	125.00	9.57	-14.43	8.56%	-10.63%
Chile Pimiento, grande, de primera	Caja (70 - 80 unidades)	124.50	85.25	95.92	60.00	122.50	10.67	-28.58	12.52%	-22.96%
Chile Pimiento, mediano, de primera	Caja (100 - 150 unidades)	113.00	75.63	86.45	50.00	117.50	10.82	-26.55	14.31%	-23.50%
Cilantro de primera	Red (100 manojos)	290.00	333.25	486.84	300.00	700.00	153.59	196.84	46.09%	67.88%
Coliflor mediana, de primera	Bolsa (12 unidades)	43.25	57.88	67.24	47.50	100.00	9.36	23.99	16.17%	55.47%
Ejote Chino	Costal (40 lb)	112.75	141.25	210.00	210.00	210.00	68.75	97.25	48.67%	86.25%
Ejote criollo, de primera	Costal (40 lb)	122.38	147.63	227.89	220.00	310.00	80.26	105.51	54.37%	86.22%
Ejote francés, de primera	Costal (40 lb)	122.38	148.88	236.84	220.00	240.00	87.96	114.46	59.08%	93.53%
Güicoy sazón, mediano, de primera	Red 15 a 18 unidades	145.00	119.00	129.47	115.00	165.00	10.47	-15.53	8.80%	-10.71%
Güisquil mediano, de primera	Ciento	106.75	81.63	127.63	90.00	150.00	46.00	20.88	56.35%	19.56%
Hierba buena, de primera	Red (100 manojos)	245.00	256.25	290.00	290.00	290.00	33.75	45.00	13.17%	18.37%
Lechuga repollada, mediana, de primera	Caja (24 - 26 unidades)	32.50	37.88	58.11	42.50	75.00	20.23	25.61	53.41%	78.80%


Fuente: Sistema de Información de Mercados -SIM- MAGA/Planeamiento.
SO = Sin Oferta, ND = No Disponible, casillas en blanco = Sin operación



Continúa.... precio promedio mensual (Quetzales), pagados al mayorista de vegetales en mercado La Terminal, Ciudad de Guatemala, año 2022.

Productos	Unidad de Medida	Promedio (Quetzales)			Octubre 2022		Diferencias (Q)		Variación (%)	
		Oct 2021	Sep 2022	Oct 2022	Mín. (Q)	Máx. (Q)	Oct 2022 - Sep 2022	Octubre 2022 - 2021	Oct 2022 / Sep 2022	Octubre 2022 / 2021
Loroco de primera	Quintal	530.00	1227.50	899.34	850.00	1700.00	-328.16	369.34	-26.73%	69.69%
Papa larga, lavada, grande, de primera	Quintal	162.00	205.00	225.00	225.00	225.00	20.00	63.00	9.76%	38.89%
Papa Loman, lavada, grande, de primera	Quintal	224.00	310.13	330.00	320.00	360.00	19.87	106.00	6.41%	47.32%
Papa Loman, lavada, mediana, de primera	Quintal	202.75	294.75	304.21	300.00	340.00	9.46	101.46	3.21%	50.04%
Papa Loman, lavada, pequeña, de primera	Quintal	145.00	225.25	286.32	280.00	310.00	61.07	141.32	27.11%	97.46%
Papa redonda, lavada, grande, de primera	Quintal	140.00	206.00	220.00	220.00	220.00	14.00	80.00	6.80%	57.14%
Papa redonda, sin lavar, grande, de primera	Quintal	122.25	186.00	210.00	210.00	210.00	24.00	87.75	12.90%	71.78%
Pepino mediano, de primera	Costal (60 - 70 unidades)	84.13	86.25	153.68	120.00	180.00	67.43	69.55	78.18%	82.67%
Rábano mediano, de primera	Caja (200 - 250 unidades)	36.50	44.25	58.55	42.50	90.00	14.30	22.05	32.32%	60.41%
Remolacha, mediana, de primera	Red (4 - 5 docenas)	30.75	62.75	64.21	52.50	87.50	1.46	33.46	2.33%	108.81%
Repollo blanco, mediano	Red (12 - 15 unidades)	54.25	50.25	63.68	40.00	80.00	13.43	9.43	26.73%	17.38%


Fuente: Sistema de Información de Mercados -SIM- MAGA/Planeamiento.
SO = Sin Oferta, ND = No Disponible, casillas en blanco = Sin operación



Continúa.... precio promedio mensual (Quetzales), pagados al mayorista de vegetales en mercado La Terminal, Ciudad de Guatemala, año 2022.

Productos	Unidad de Medida	Promedio (Quetzales)			Octubre 2022		Diferencias (Q)		Variación (%)	
		Oct 2021	Sep 2022	Oct 2022	Mín. (Q)	Máx. (Q)	Oct 2022 - Sep 2022	Octubre 2022 - 2021	Oct 2022 / Sep 2022	Octubre 2022 / 2021
Tomate de cocina, grande, de primera	Caja (45 - 50 lb)	178.50	125.25	141.05	125.00	150.00	15.80	-37.45	12.61%	-20.98%
Tomate de cocina, mediano, de primera	Caja (45 - 50 lb)	155.05	109.88	122.63	115.00	125.00	12.75	-32.42	11.60%	-20.91%
Tomate Manzano, mediano, de primera	Caja (140 - 170 unidades)	144.00	192.13	187.50	187.50	187.50	-4.63	43.50	-2.41%	30.21%
Yuca entera, mediana, de primera	Red (75 - 80 unidades)	117.50	105.00	103.68	80.00	105.00	-1.32	-13.82	-1.26%	-11.76%
Zanahoria mediana, de primera	Bolsa (5 - 6 docenas)	29.75	53.88	65.79	57.50	82.50	11.91	36.04	22.10%	121.14%
Zanahoria mediana, de primera, sin hojas	Bolsa (7 - 10 docenas)	38.63	65.38	73.55	67.50	90.00	8.17	34.92	12.50%	90.40%


Fuente: Sistema de Información de Mercados -SIM- MAGA/Planeamiento.
SO = Sin Oferta, ND = No Disponible, casillas en blanco = Sin operación



Precio promedio mensual (Quetzales), pagados al detallista de vegetales en mercado La Terminal, Ciudad de Guatemala, año 2022.

Productos	Unidad de Medida	Promedio (Quetzales)			Octubre 2022		Diferencias (Q)		Variación (%)	
		Oct 2021	Sep 2022	Oct 2022	Mín. (Q)	Máx. (Q)	Oct 2022 - Sep 2022	Octubre 2022 - 2021	Oct 2022 / Sep 2022	Octubre 2022 / 2021
Ajo blanco, mediano, de primera	Trenza (3 cabezas)	5.82	6.43	6.50	6.50	6.50	0.07	0.68	1.09%	11.68%
Apio mediano, de primera	Unidad	2.05	2.93	3.00	3.00	3.00	0.07	0.95	2.39%	46.34%
Arveja china, revuelta, de primera	Libra	3.57	3.36	3.92	3.50	4.00	0.56	0.35	16.67%	9.80%
Arveja dulce en grano	Libra	10.47	11.70	16.68	12.00	23.00	4.98	6.21	42.56%	59.31%
Brócoli mediano, de primera	Unidad	4.01	5.08	5.84	4.50	10.00	0.76	1.83	14.96%	45.64%
Cebolla con tallo, blanca, mediana, de primera	Manojo (10 unidades)	11.24	12.00	12.00	12.00	12.00	0.00	0.76	0.00%	6.76%
Cebolla seca, amarilla, mediana, de primera, importada	Libra	4.43	6.00	6.00	6.00	6.00	0.00	1.57	0.00%	35.44%
Cebolla seca, blanca, mediana, de primera, importada	Libra	5.37	7.95	7.47	7.00	8.00	-0.48	2.10	-6.04%	39.11%
Cebolla seca, blanca, mediana, de segunda	Libra	4.16	5.03	4.50	4.50	4.50	-0.53	0.34	-10.54%	8.17%
Cebolla seca, blanca, mediana, de segunda, importada	Libra	5.29	7.45	6.71	6.00	7.50	-0.74	1.42	-9.93%	26.84%
Cebolla seca, morada, mediana, de primera, importada	Libra	6.00	6.75	7.61	7.25	8.00	0.86	1.61	12.74%	26.83%
Chile Jalapeño, grande, de primera	Libra	5.00	4.25	4.63	4.00	5.00	0.38	-0.37	8.94%	-7.40%


Fuente: Sistema de Información de Mercados -SIM- MAGA/Planeamiento.
SO = Sin Oferta, ND = No Disponible, casillas en blanco = Sin operación



Continúa.... precio promedio mensual (Quetzales), pagados al detallista de vegetales en mercado La Terminal, Ciudad de Guatemala, año 2022.

Productos	Unidad de Medida	Promedio (Quetzales)			Octubre 2022		Diferencias (Q)		Variación (%)	
		Oct 2021	Sep 2022	Oct 2022	Mín. (Q)	Máx. (Q)	Oct 2022 - Sep 2022	Octubre 2022 - 2021	Oct 2022 / Sep 2022	Octubre 2022 / 2021
Chile Jalapeño, mediano, de primera	Libra	4.00	3.43	3.63	3.00	4.00	0.20	-0.37	5.83%	-9.25%
Chile Pimiento, grande, de primera	Unidad	2.47	2.28	2.50	2.50	2.50	0.22	0.03	9.65%	1.21%
Chile Pimiento, mediano, de primera	Unidad	1.97	2.00	2.00	2.00	2.00	0.00	0.03	0.00%	1.52%
Cilantro de primera	Manojo	5.00	5.73	8.32	7.50	9.50	2.59	3.32	45.20%	66.40%
Coliflor mediana, de primera	Unidad	5.66	8.50	8.34	7.50	9.50	-0.16	2.68	-1.88%	47.35%
Ejote Chino	Libra	4.66	5.25	5.50	5.50	5.50	0.25	0.84	4.76%	18.03%
Ejote criollo, de primera	Libra	4.96	5.60	7.50	6.00	9.50	1.90	2.54	33.93%	51.21%
Ejote francés, de primera	Libra	4.96	5.60	6.84	6.00	7.00	1.24	1.88	22.14%	37.90%
Güicoy sazón, mediano, de primera	Unidad	11.88	10.00	10.00	10.00	10.00	0.00	-1.88	0.00%	-15.82%
Güisquil mediano, de primera	Mano (5 unidades)	13.05	12.63	14.37	8.00	15.00	1.74	1.32	13.78%	10.11%
Hierba buena, de primera	Manojo	4.00	3.75	6.08	4.50	7.00	2.33	2.08	62.13%	52.00%
Lechuga repollada, mediana, de primera	Unidad	3.16	3.50	3.50	3.50	3.50	0.00	0.34	0.00%	10.76%


Fuente: Sistema de Información de Mercados -SIM- MAGA/Planeamiento.
SO = Sin Oferta, ND = No Disponible, casillas en blanco = Sin operación



Continúa.... precio promedio mensual (Quetzales), pagados al detallista de vegetales en mercado La Terminal, Ciudad de Guatemala, año 2022.

Productos	Unidad de Medida	Promedio (Quetzales)			Octubre 2022		Diferencias (Q)		Variación (%)	
		Oct 2021	Sep 2022	Oct 2022	Mín. (Q)	Máx. (Q)	Oct 2022 - Sep 2022	Octubre 2022 - 2021	Oct 2022 / Sep 2022	Octubre 2022 / 2021
Loroco de primera	Libra	8.00	16.85	11.42	11.00	19.00	-5.43	3.42	-32.23%	42.75%
Papa Loman, lavada, grande, de primera	Libra	3.68	4.45	5.00	5.00	5.00	0.55	1.32	12.36%	35.87%
Papa Loman, lavada, mediana, de primera	Libra	3.50	4.25	4.50	4.50	4.50	0.25	1.00	5.88%	28.57%
Papa Loman, lavada, pequeña, de primera	Libra	2.50	3.20	3.50	3.50	3.50	0.30	1.00	9.37%	40.00%
Papa redonda, lavada, grande, de primera	Libra	3.00	3.50	3.50	3.50	3.50	0.00	0.50	0.00%	16.67%
Papa redonda, sin lavar, grande, de primera	Libra	2.50	3.50	3.50	3.50	3.50	0.00	1.00	0.00%	40.00%
Pepino mediano, de primera	Unidad	2.25	2.28	3.37	3.00	4.00	1.09	1.12	47.81%	49.78%
Rábano mediano, de primera	Manojo (10 unidades)	2.37	2.50	3.97	2.50	6.00	1.47	1.60	58.80%	67.51%
Remolacha, mediana, de primera	Docena	11.21	16.43	16.95	15.00	19.00	0.52	5.74	3.16%	51.20%
Repollo blanco, mediano	Unidad	7.37	6.00	6.32	6.00	9.00	0.32	-1.05	5.33%	-14.25%
Tomate de cocina, grande, de primera	Libra	4.58	3.90	4.00	4.00	4.00	0.10	-0.58	2.56%	-12.66%
Tomate de cocina, mediano, de primera	Libra	3.79	3.45	3.50	3.50	3.50	0.05	-0.29	1.45%	-7.65%


Fuente: Sistema de Información de Mercados -SIM- MAGA/Planeamiento.
SO = Sin Oferta, ND = No Disponible, casillas en blanco = Sin operación



Continúa.... precio promedio mensual (Quetzales), pagados al detallista de vegetales en mercado La Terminal, Ciudad de Guatemala, año 2022.


Productos	Unidad de Medida	Promedio (Quetzales)			Octubre 2022		Diferencias (Q)		Variación (%)	
		Oct 2021	Sep 2022	Oct 2022	Mín. (Q)	Máx. (Q)	Oct 2022 - Sep 2022	Octubre 2022 - 2021	Oct 2022 / Sep 2022	Octubre 2022 / 2021
Tomate Manzano, mediano, de primera	Unidad	2.67	7.51	6.78	2.50	12.00	-0.73	4.11	-9.72%	153.93%
Yuca entera, mediana, de primera.	Unidad	4.83	4.00	4.00	4.00	4.00	0.00	-0.83	0.00%	-17.18%
Zanahoria mediana, de primera	Docena	14.61	15.50	15.47	15.00	16.00	-0.03	0.86	-0.19%	5.89%
Zanahoria mediana, de primera, sin hojas	Docena	11.68	14.00	14.47	14.00	15.00	0.47	2.79	3.36%	23.89%

Fuente: Sistema de Información de Mercados -SIM- MAGA/Planeamiento.
SO = Sin Oferta, ND = No Disponible, casillas en blanco = Sin operación



Frutas


Capítulo 3



Precio promedio mensual (Quetzales), pagados al mayorista de frutas en la Central de Mayoreo CENMA, año 2022.

Productos	Unidad de Medida	Promedio (Quetzales)			Octubre 2022		Diferencias (Q)		Variación (%)	
		Oct 2021	Sep 2022	Oct 2022	Mín. (Q)	Máx. (Q)	Oct 2022 - Sep 2022	Octubre 2022 - 2021	Oct 2022 / Sep 2022	Octubre 2022 / 2021
Aguacate criollo, grande, de primera	Ciento	401.67	566.67	520.00	500.00	580.00	-46.67	118.33	-8.24%	29.46%
Aguacate Hass, mediano	Ciento	202.78	291.67	275.00	275.00	275.00	-16.67	72.22	-5.72%	35.61%
Banano criollo, mediano, de primera	Quintal	100.00	100.00	100.00	100.00	100.00	0.00	0.00	0.00%	0.00%
Banano de exportación, mediano, de primera	Caja (100 - 105 unidades)	50.00	55.00	55.00	55.00	55.00	0.00	5.00	0.00%	10.00%
Fresa mediana, de primera	Caja (35 - 40 lb)	438.89	370.83	428.75	385.00	550.00	57.92	-10.14	15.62%	-2.31%
Jocote de Corona, grande, de primera	Ciento	72.78		78.00	70.00	80.00	-	5.22	-	7.17%
Jocote de Corona, mediano, de primera	Ciento	45.56	48.00	50.00	50.00	50.00	2.00	4.44	4.17%	9.75%
Limón criollo, mediano, de primera	Millar	200.00	262.50	300.00	300.00	300.00	37.50	100.00	14.29%	50.00%
Limón Persa, mediano, de primera	Millar	300.00	337.50	417.92	355.00	450.00	80.42	117.92	23.83%	39.31%
Mandarina criolla, mediana, de primera	Ciento	50.00		55.00	50.00	60.00	-	5.00	-	10.00%
Mandarina mexicana, mediana, de primera	Caja (250 unidades)	130.00	184.00	178.75	170.00	185.00	-5.25	48.75	-2.85%	37.50%


Fuente: Sistema de Información de Mercados -SIM- MAGA/Planeamiento.
SO = Sin Oferta, ND = No Disponible, casillas en blanco = Sin operación



Continúa.... precio promedio mensual (Quetzales), pagados al mayorista de frutas en la Central de Mayoreo CENMA, año 2022.

Productos	Unidad de Medida	Promedio (Quetzales)			Octubre 2022		Diferencias (Q)		Variación (%)	
		Oct 2021	Sep 2022	Oct 2022	Mín. (Q)	Máx. (Q)	Oct 2022 - Sep 2022	Octubre 2022 - 2021	Oct 2022 / Sep 2022	Octubre 2022 / 2021
Melón Harper, mediano de primera	Ciento	731.25	700.00	673.33	620.00	700.00	-26.67	-57.92	-3.81%	-7.92%
Naranja Piña (Azucarona), mediana, de primera	Ciento	48.89	62.50	67.08	60.00	70.00	4.58	18.19	7.33%	37.21%
Naranja Valencia, mediana, de primera	Ciento	81.67	90.00	109.17	100.00	110.00	19.17	27.50	21.30%	33.67%
Papaya Tainung, mediana, de primera	Caja (12 - 13 unidades)	123.06	99.17	105.83	95.00	110.00	6.66	-17.23	6.72%	-14.00%
Piña mediana, de primera	Ciento	544.44	600.00	600.00	600.00	600.00	0.00	55.56	0.00%	10.20%
Plátano grande, de primera	Ciento	131.11	150.00	150.63	150.00	152.50	0.63	19.52	0.42%	14.89%
Plátano mediano, de primera	Ciento	100.00	110.00	108.33	100.00	110.00	-1.67	8.33	-1.52%	8.33%
Rambután mediano, de primera	Ciento	28.89	40.00	32.92	22.50	40.00	-7.08	4.03	-17.70%	13.95%
Sandía redonda, mediana, de primera	Ciento	1205.56	1425.00	1308.33	1300.00	1400.00	-116.67	102.77	-8.19%	8.52%


Fuente: Sistema de Información de Mercados -SIM- MAGA/Planeamiento.
SO = Sin Oferta, ND = No Disponible, casillas en blanco = Sin operación



Precio promedio mensual (Quetzales), pagados al mayorista de frutas en mercado La Terminal, Ciudad de Guatemala, año 2022.

Productos	Unidad de Medida	Promedio (Quetzales)			Octubre 2022		Diferencias (Q)		Variación (%)	
		Oct 2021	Sep 2022	Oct 2022	Mín. (Q)	Máx. (Q)	Oct 2022 - Sep 2022	Octubre 2022 - 2021	Oct 2022 / Sep 2022	Octubre 2022 / 2021
Aguacate criollo, grande, de primera	Ciento	387.50	652.50	581.58	500.00	650.00	-70.92	194.08	-10.87%	50.09%
Aguacate Hass, mediano, de primera	Ciento	145.13	263.75	239.47	200.00	250.00	-24.28	94.34	-9.21%	65.00%
Banano criollo, mediano, de primera	Quintal	100.00	100.00	100.00	100.00	100.00	0.00	0.00	0.00%	0.00%
Banano de exportación, mediano, de primera	Caja (100 - 105 unidades)	51.13	55.00	56.05	55.00	60.00	1.05	4.92	1.91%	9.62%
Coco verde, mediano, de primera	Ciento	280.00	300.00	300.00	300.00	300.00	0.00	20.00	0.00%	7.14%
Fresa mediana, de primera	Caja (35 - 40 lb)	383.88	363.75	455.39	400.00	475.00	91.64	71.51	25.19%	18.63%
Jocote de Corona, grande, de primera	Ciento	67.75	75.25	74.74	65.00	80.00	-0.51	6.99	-0.68%	10.32%
Jocote de Corona, mediano, de primera	Ciento	43.00	47.50	46.97	45.00	50.00	-0.53	3.97	-1.12%	9.23%
Limón criollo, mediano, de primera	Millar	150.00	237.50	289.47	250.00	300.00	51.97	139.47	21.88%	92.98%
Limón Persa, mediano, de primera	Millar	261.25	287.50	339.47	300.00	350.00	51.97	78.22	18.08%	29.94%
Mandarina criolla, mediana, de primera	Ciento	45.50		50.00	50.00	50.00	-	4.50	-	9.89%
Mandarina mexicana, mediana, de primera	Caja (250 unidades)	128.13	173.00	178.42	170.00	180.00	5.42	50.29	3.13%	39.25%


Fuente: Sistema de Información de Mercados -SIM- MAGA/Planeamiento.
SO = Sin Oferta, ND = No Disponible, casillas en blanco = Sin operación



Continúa.... precio promedio mensual (Quetzales), pagados al mayorista de frutas en mercado La Terminal, Ciudad de Guatemala, año 2022.

Productos	Unidad de Medida	Promedio (Quetzales)			Octubre 2022		Diferencias (Q)		Variación (%)	
		Oct 2021	Sep 2022	Oct 2022	Mín. (Q)	Máx. (Q)	Oct 2022 - Sep 2022	Octubre 2022 - 2021	Oct 2022 / Sep 2022	Octubre 2022 / 2021
Manzana Juárez, mediana, de primera	Quintal	354.34	450.00	480.00	380.00	500.00	30.00	125.66	6.67%	35.46%
Melón Cantaloupe, mediano, de primera	Ciento	620.00	600.00	600.00	600.00	600.00	0.00	-20.00	0.00%	-3.23%
Melón Harper, mediano de primera	Ciento	677.50	615.00	621.05	600.00	700.00	6.05	-56.45	0.98%	-8.33%
Mora mediana, de primera	Caja (34 - 38 lb)	119.50	67.50	106.32	95.00	110.00	38.82	-13.18	57.51%	-11.03%
Naranja Piña (Azucarona), mediana, de primera	Ciento	35.75	58.00	57.89	50.00	60.00	-0.11	22.14	-0.19%	61.93%
Naranja Valencia, mediana, de primera	Ciento	72.75	96.00	108.68	100.00	115.00	12.68	35.93	13.21%	49.39%
Papaya Tainung, mediana, de primera	Caja (12 - 13 unidades)	115.63	108.00	112.11	90.00	120.00	4.11	-3.52	3.81%	-3.04%
Piña mediana, de primera	Ciento	582.89	550.00	600.00	500.00	625.00	50.00	17.11	9.09%	2.94%
Plátano grande, de primera	Ciento	140.00	160.00	160.00	160.00	160.00	0.00	20.00	0.00%	14.29%
Plátano mediano, de primera	Ciento	102.25	105.00	113.42	100.00	120.00	8.42	11.17	8.02%	10.92%
Rambután mediano, de primera	Ciento	20.00	28.00	20.00	20.00	20.00	-8.00	0.00	-28.57%	0.00%
Sandía redonda, mediana, de primera	Ciento	1210.00	1435.00	1284.21	1200.00	1500.00	-150.79	74.21	-10.51%	6.13%


Fuente: Sistema de Información de Mercados -SIM- MAGA/Planeamiento.
SO = Sin Oferta, ND = No Disponible, casillas en blanco = Sin operación



Precio promedio mensual (Quetzales), pagados al detallista de frutas en mercado La Terminal, Ciudad de Guatemala, año 2022.

Productos	Unidad de Medida	Promedio (Quetzales)			Octubre 2022		Diferencias (Q)		Variación (%)	
		Oct 2021	Sep 2022	Oct 2022	Mín. (Q)	Máx. (Q)	Oct 2022 - Sep 2022	Octubre 2022 - 2021	Oct 2022 / Sep 2022	Octubre 2022 / 2021
Aguacate criollo, grande, de primera	Unidad	5.28	8.28	7.16	7.00	7.50	-1.12	1.88	-13.53%	35.61%
Aguacate Hass, mediano, de primera	Unidad	2.49	4.50	4.39	4.00	4.50	-0.11	1.90	-2.44%	76.31%
Banano criollo, mediano, de primera	Docena	6.00	6.00	6.00	6.00	6.00	0.00	0.00	0.00%	0.00%
Banano de exportación, mediano, de primera	Docena	10.00	11.00	11.00	11.00	11.00	0.00	1.00	0.00%	10.00%
Coco verde, mediano, de primera	Unidad	5.00	5.00	5.00	5.00	5.00	0.00	0.00	0.00%	0.00%
Fresa mediana, de primera	Libra	13.25	12.63	15.21	14.50	16.00	2.58	1.96	20.43%	14.79%
Jocote de Corona, grande, de primera	Mano (5 unidades)	4.83	5.00	5.00	5.00	5.00	0.00	0.17	0.00%	3.52%
Jocote de Corona, mediano, de primera	Mano (5 unidades)	3.38	3.80	3.39	3.00	3.50	-0.41	0.01	-10.79%	0.30%
Limón criollo, mediano, de primera	Mano (5 unidades)	1.50	2.00	2.00	2.00	2.00	0.00	0.50	0.00%	33.33%
Limón Persa, mediano, de primera	Mano (5 unidades)	2.15	2.50	2.50	2.50	2.50	0.00	0.35	0.00%	16.28%
Mandarina criolla, mediana, de primera	Mano (5 unidades)	4.82		4.00	4.00	4.00	-	-0.82	-	-17.01%
Mandarina mexicana, mediana, de primera	Mano (5 unidades)	3.75	5.00	5.00	5.00	5.00	0.00	1.25	0.00%	33.33%


Fuente: Sistema de Información de Mercados -SIM- MAGA/Planeamiento.
SO = Sin Oferta, ND = No Disponible, casillas en blanco = Sin operación



Continúa.... precio promedio mensual (Quetzales), pagados al detallista de frutas en mercado La Terminal, Ciudad de Guatemala, año 2022.

Productos	Unidad de Medida	Promedio (Quetzales)			Octubre 2022		Diferencias (Q)		Variación (%)	
		Oct 2021	Sep 2022	Oct 2022	Mín. (Q)	Máx. (Q)	Oct 2022 - Sep 2022	Octubre 2022 - 2021	Oct 2022 / Sep 2022	Octubre 2022 / 2021
Manzana Juárez, mediana, de primera	Libra	5.08	7.00	7.00	7.00	7.00	0.00	1.92	0.00%	37.80%
Melón Cantaloupe, mediano, de primera	Unidad	8.50	8.00	8.00	8.00	8.00	0.00	-0.50	0.00%	-5.88%
Melón Harper, mediano de primera	Unidad	9.60	8.00	8.00	8.00	8.00	0.00	-1.60	0.00%	-16.67%
Mora mediana, de primera	Libra	4.43	4.20	4.00	4.00	4.00	-0.20	-0.43	-4.76%	-9.71%
Naranja Piña (Azucarona), mediana, de primera	Mano (5 unidades)	3.50	5.43	4.82	4.00	5.50	-0.61	1.32	-11.23%	37.71%
Naranja Valencia, mediana, de primera	Mano (5 unidades)	7.50	7.35	7.16	7.00	8.00	-0.19	-0.34	-2.59%	-4.53%
Papaya Tainung, mediana, de primera	Unidad	12.30	11.23	12.76	10.00	13.50	1.53	0.46	13.62%	3.74%
Piña mediana, de primera	Unidad	7.41	7.50	7.50	7.50	7.50	0.00	0.09	0.00%	1.21%
Plátano grande, de primera	Docena	20.00	24.00	23.16	23.00	24.00	-0.84	3.16	-3.50%	15.80%
Plátano mediano, de primera	Docena	15.00	19.00	17.53	15.00	19.00	-1.47	2.53	-7.74%	16.87%
Rambután mediano, de primera	Mano (5 unidades)	2.00	2.50	2.03	2.00	2.50	-0.47	0.03	-18.80%	1.50%
Sandía redonda, mediana, de primera	Unidad	15.00	17.25	15.63	15.00	18.00	-1.62	0.63	-9.39%	4.20%
Zapote mediano, de primera	Unidad	4.50	5.00	5.00	5.00	5.00	0.00	0.50	0.00%	11.11%

Fuente: Sistema de Información de Mercados -SIM- MAGA/Planeamiento.
SO = Sin Oferta, ND = No Disponible, casillas en blanco = Sin operación



Pecuarios


Capítulo 4



Precio promedio mensual (Quetzales), pagados al mayorista de pecuarios en mercado La Terminal, Ciudad de Guatemala, año 2022.

Productos	Unidad de Medida	Promedio (Quetzales)			Octubre 2022		Diferencias (Q)		Variación (%)	
		Oct 2021	Sep 2022	Oct 2022	Mín. (Q)	Máx. (Q)	Oct 2022 - Sep 2022	Octubre 2022 - 2021	Oct 2022 / Sep 2022	Octubre 2022 / 2021
Bovino en canal, de primera	Libra	17.55	19.00	20.03	19.00	20.50	1.03	2.48	5.42%	14.13%
Crema pura	Litro	30.00	33.50	33.56	32.00	35.00	0.06	3.56	0.18%	11.87%
Huevo blanco, extra	Caja (360 unidades)	343.50	403.75	414.26	405.00	422.50	10.51	70.76	2.60%	20.60%
Huevo blanco, grande	Caja (360 unidades)	333.13	389.00	402.35	390.00	410.00	13.35	69.22	3.43%	20.78%
Huevo blanco, mediano	Caja (360 unidades)	314.00	375.38	392.06	377.50	400.00	16.68	78.06	4.44%	24.86%
Huevo blanco, pequeño	Caja (360 unidades)	281.38	322.75	371.76	325.00	395.00	49.01	90.38	15.19%	32.12%
Huevo rosado, grande	Caja (360 unidades)	332.38	365.00	395.59	365.00	410.00	30.59	63.21	8.38%	19.02%
Pechuga de pollo, con ala, de primera	Libra			15.75	15.00	16.50	-	-	-	-
Pechuga de pollo, de primera	Libra	13.00	14.83	16.29	15.00	18.00	1.46	3.29	9.84%	25.31%
Pollo entero, sin menudos, de primera	Libra	11.00	12.78	13.18	12.50	13.50	0.40	2.18	3.13%	19.82%
Pollo importado (piezas)	Caja (40 lb)	201.13	256.18	238.82	235.00	252.50	-17.36	37.69	-6.78%	18.74%
Porcino en canal	Libra	14.00	14.50	14.50	14.50	14.50	0.00	0.50	0.00%	3.57%
Queso fresco	Libra	11.50	13.33	14.47	14.00	15.00	1.14	2.97	8.55%	25.83%


Fuente: Sistema de Información de Mercados -SIM- MAGA/Planeamiento.
SO = Sin Oferta, ND = No Disponible, casillas en blanco = Sin operación



Precio promedio mensual (Quetzales), pagados al detallista de pecuarios en mercado La Terminal, Ciudad de Guatemala, año 2022.

Productos	Unidad de Medida	Promedio (Quetzales)			Octubre 2022		Diferencias (Q)		Variación (%)	
		Oct 2021	Sep 2022	Oct 2022	Mín. (Q)	Máx. (Q)	Oct 2022 - Sep 2022	Octubre 2022 - 2021	Oct 2022 / Sep 2022	Octubre 2022 / 2021
Badilla de primera (bovino)	Libra	29.25	30.00	32.50	30.00	33.00	2.50	3.25	8.33%	11.11%
Bolovique de primera (bovino)	Libra	33.25	32.00	33.17	32.00	34.00	1.17	-0.08	3.66%	-0.24%
Bolsa de menudos, de primera	Libra	6.00	8.00	6.83	5.00	8.00	-1.17	0.83	-14.63%	13.83%
Cabeza entera, mediana (porcino)	Unidad	95.00	95.00	117.50	117.50	117.50	22.50	22.50	23.68%	23.68%
Chuleta (porcino)	Libra	23.00	23.50	21.83	21.50	23.50	-1.67	-1.17	-7.11%	-5.09%
Colocho de viuda, de primera (bovino)	Libra	31.25	31.50	31.50	31.50	31.50	0.00	0.25	0.00%	0.80%
Costilla (porcino)	Libra	20.00	21.00	21.00	21.00	21.00	0.00	1.00	0.00%	5.00%
Costilla de primera (bovino)	Libra	23.75	22.50	22.00	20.50	23.50	-0.50	-1.75	-2.22%	-7.37%
Crema pura	Litro	32.00	33.25	34.13	33.25	35.00	0.88	2.13	2.65%	6.66%
Cuadril y Pierna de pollo, de primera	Libra	11.00	12.50	10.25	8.00	12.50	-2.25	-0.75	-18.00%	-6.82%
Espinazo (porcino)	Libra	18.00	19.00	19.17	19.00	20.00	0.17	1.17	0.89%	6.50%
Gallina sin menudos, de primera	Libra	14.00	14.00	16.33	14.00	17.50	2.33	2.33	16.64%	16.64%
Hueso con carne, de primera (bovino)	Libra	19.25	21.00	22.50	18.00	25.00	1.50	3.25	7.14%	16.88%
Hueso sin carne, de primera (bovino)	Libra	9.25	11.50	13.25	11.50	15.00	1.75	4.00	15.22%	43.24%
Huevo blanco, extra	Docena	15.25	16.50	15.75	15.00	16.50	-0.75	0.50	-4.55%	3.28%


Fuente: Sistema de Información de Mercados -SIM- MAGA/Planeamiento.
SO = Sin Oferta, ND = No Disponible, casillas en blanco = Sin operación



Continúa... precio promedio mensual (Quetzales), pagados al detallista de pecuarios en mercado La Terminal, Ciudad de Guatemala, año 2022.

Productos	Unidad de Medida	Promedio (Quetzales)			Octubre 2022		Diferencias (Q)		Variación (%)	
		Oct 2021	Sep 2022	Oct 2022	Mín. (Q)	Máx. (Q)	Oct 2022 - Sep 2022	Octubre 2022 - 2021	Oct 2022 / Sep 2022	Octubre 2022 / 2021
Huevo blanco, grande	Docena	14.00	15.00	14.00	13.00	15.00	-1.00	0.00	-6.67%	0.00%
Huevo blanco, mediano	Docena	13.00	14.00	13.00	12.00	14.00	-1.00	0.00	-7.14%	0.00%
Huevo blanco, pequeño	Docena		13.00	11.50	10.00	13.00	-1.50	-	-11.54%	-
Huevo rosado, grande	Docena	14.00	15.00	13.50	12.00	15.00	-1.50	-0.50	-10.00%	-3.57%
Lomito de primera (bovino)	Libra	36.75	37.00	42.33	37.00	45.00	5.33	5.58	14.41%	15.18%
Lomo de cinta (porcino)	Libra	23.00	24.00	23.33	20.00	24.00	-0.67	0.33	-2.79%	1.43%
Lomo de pierna (porcino)	Libra	20.00	20.00	20.17	20.00	21.00	0.17	0.17	0.85%	0.85%
Lomo de primera (bovino)	Libra	31.25	32.00	32.00	32.00	32.00	0.00	0.75	0.00%	2.40%
Manita de primera (bovina)	Libra	30.38	33.00	33.50	33.00	34.00	0.50	3.12	1.52%	10.27%
Manteca (porcino)	Libra	7.50	7.50	7.50	7.50	7.50	0.00	0.00	0.00%	0.00%
Molida corriente (bovino)	Libra	18.25	20.50	23.50	20.50	26.50	3.00	5.25	14.63%	28.77%
Molida especial (bovino)	Libra	28.38	29.50	30.33	29.50	31.50	0.83	1.95	2.81%	6.87%
Muslos de pollo, de primera	Libra	11.00	13.00	11.25	9.50	13.00	-1.75	0.25	-13.46%	2.27%
Patas (porcino)	Unidad	7.75	7.75	8.58	7.75	8.75	0.83	0.83	10.71%	10.71%
Patas de primera (bovino)	Unidad	42.50	42.50	43.75	42.50	50.00	1.25	1.25	2.94%	2.94%
Pechuga de pollo, con ala, de primera	Libra	14.25	15.50	15.67	15.50	16.50	0.17	1.42	1.10%	9.96%
Pechuga de pollo, de primera	Libra	23.50	25.50	21.58	17.50	25.50	-3.92	-1.92	-15.37%	-8.17%


Fuente: Sistema de Información de Mercados -SIM- MAGA/Planeamiento.
SO = Sin Oferta, ND = No Disponible, casillas en blanco = Sin operación



Continúa... precio promedio mensual (Quetzales), pagados al detallista de pecuarios en mercado La Terminal, Ciudad de Guatemala, año 2022.

Productos	Unidad de Medida	Promedio (Quetzales)			Octubre 2022		Diferencias (Q)		Variación (%)	
		Oct 2021	Sep 2022	Oct 2022	Mín. (Q)	Máx. (Q)	Oct 2022 - Sep 2022	Octubre 2022 - 2021	Oct 2022 / Sep 2022	Octubre 2022 / 2021
Pollo entero, sin menudos, de primera	Libra	12.00	13.00	13.08	13.00	13.50	0.08	1.08	0.62%	9.00%
Pollo importado, (piezas)	Libra	7.00	8.00	8.00	8.00	8.00	0.00	1.00	0.00%	14.29%
Posta (porcino)	Libra	18.00	19.50	19.50	19.50	19.50	0.00	1.50	0.00%	8.33%
Posta de primera (bovino)	Libra	29.25	30.50	30.50	30.50	30.50	0.00	1.25	0.00%	4.27%
Puyaso de primera (bovino)	Libra	33.25	35.50	35.75	35.50	37.00	0.25	2.50	0.70%	7.52%
Queso fresco	Libra	12.00	14.00	14.17	14.00	15.00	0.17	2.17	1.21%	18.08%
Queso seco	Libra	32.00	33.50	34.50	33.50	35.50	1.00	2.50	2.99%	7.81%
Viuda con hueso, de primera	Libra	30.88	30.50	31.00	30.50	33.50	0.50	0.12	1.64%	0.39%
Viuda sin hueso, de primera (bovino)	Libra	33.25	35.00	35.25	35.00	36.50	0.25	2.00	0.71%	6.02%

Fuente: Sistema de Información de Mercados -SIM- MAGA/Planeamiento.
SO = Sin Oferta, ND = No Disponible, casillas en blanco = Sin operación



Otros grupos de productos


Capítulo 5



Precio promedio mensual (Quetzales), pagados al detallista de flores de corte en mercado La Terminal, Ciudad de Guatemala, año 2022.

Productos	Unidad de Medida	Promedio (Quetzales)			Octubre 2022		Diferencias (Q)		Variación (%)	
		Oct 2021	Sep 2022	Oct 2022	Mín. (Q)	Máx. (Q)	Oct 2022 - Sep 2022	Octubre 2022 - 2021	Oct 2022 / Sep 2022	Octubre 2022 / 2021
Azucena de primera	Docena		13.50	15.14	13.50	25.00	1.64	-	12.15%	-
Clavel de varios colores, de primera	Docena	15.00	10.00	16.43	10.00	35.00	6.43	1.43	64.30%	9.53%
Crisantemo Pompon, de primera	Manojo (18 - 20 unidades)	36.25	17.50	22.86	17.50	27.50	5.36	-13.39	30.63%	-36.94%
Crisantemo Standard, de primera	Docena	28.13	27.00	22.50	17.50	32.00	-4.50	-5.63	-16.67%	-20.01%
Gerberas diferentes colores, de primera	Docena	25.31	20.00	27.50	20.00	50.00	7.50	2.19	37.50%	8.65%
Girasol de primera	Docena	35.94	30.00	33.93	27.50	40.00	3.93	-2.01	13.10%	-5.59%
Gladiola de primera	Docena	26.88	23.75	23.39	22.50	23.75	-0.36	-3.49	-1.52%	-12.98%
Lirios con envoltorio, de primera	5 varitas	64.69	60.00	70.00	65.00	77.50	10.00	5.31	16.67%	8.21%
Margarita de primera	Manojo (18 - 20 unidades)	15.06	12.00	20.71	12.00	30.00	8.71	5.65	72.58%	37.52%
Rosa (Con envoltorio), varios colores, de primera	Docena	27.50	14.75	19.93	13.50	22.50	5.18	-7.57	35.12%	-27.53%


Fuente: Sistema de Información de Mercados -SIM- MAGA/Planeamiento.
SO = Sin Oferta, ND = No Disponible, casillas en blanco = Sin operación



Precio promedio mensual (Quetzales), pagados al mayorista de hidrobiológicos en mercado La Terminal, Ciudad de Guatemala, año 2022.

Productos	Unidad de Medida	Promedio (Quetzales)			Octubre 2022		Diferencias (Q)		Variación (%)	
		Oct 2021	Sep 2022	Oct 2022	Mín. (Q)	Máx. (Q)	Oct 2022 - Sep 2022	Octubre 2022 - 2021	Oct 2022 / Sep 2022	Octubre 2022 / 2021
Camarón grande, de primera con cabeza (estanque)	Quintal	2510.00	2922.50	3171.05	3000.00	3250.00	248.55	661.05	8.50%	26.34%
Camarón mediano, de primera con cabeza (estanque)	Quintal	2265.00	2550.00	2721.05	2550.00	2800.00	171.05	456.05	6.71%	20.13%
Camarón pequeño, de primera con cabeza (estanque)	Quintal	1900.00	1977.50	2171.05	2000.00	2250.00	193.55	271.05	9.79%	14.27%
Corvina entera, revuelta, de primera	Quintal	2400.00	2407.81	2084.21	1900.00	2400.00	-323.60	-315.79	-13.44%	-13.16%
Filete de corvina, de primera	Quintal	3900.00	3962.50	3796.05	3725.00	3975.00	-166.45	-103.95	-4.20%	-2.67%
Filete de dorado, de primera	Quintal	2400.00	3076.47	2532.89	1900.00	2900.00	-543.58	132.89	-17.67%	5.54%
Filete de róbalo, de primera	Arroba	1567.50	1999.42	1978.26	1975.00	2006.00	-21.16	410.76	-1.06%	26.20%
Filete de tiburón, de primera	Quintal	2400.00	2467.50	2406.58	1900.00	2900.00	-60.92	6.58	-2.47%	0.27%
Pargo entero, revuelto, de primera	Quintal	2161.54	2797.06	3215.79	3050.00	3400.00	418.73	1054.25	14.97%	48.77%
Róbalo entero, revuelto	Quintal	3500.00	4060.53	4081.58	4050.00	4100.00	21.05	581.58	0.52%	16.62%
Tiburón entero, revuelto, de primera	Quintal	1300.00	1993.75	2005.26	1900.00	2400.00	11.51	705.26	0.58%	54.25%
Tilapia grande, de primera	Quintal	1057.50	1400.00	1242.11	1200.00	1400.00	-157.89	184.61	-11.28%	17.46%
Tilapia mediana, de primera	Arroba	965.00	1300.00	1221.05	1200.00	1300.00	-78.95	256.05	-6.07%	26.53%
Tilapia pequeña, de primera	Quintal	870.00	1240.00	1200.00	1200.00	1200.00	-40.00	330.00	-3.23%	37.93%


Fuente: Sistema de Información de Mercados -SIM- MAGA/Planeamiento.
SO = Sin Oferta, ND = No Disponible, casillas en blanco = Sin operación



Precio promedio mensual (Quetzales), pagados al detallista de hidrobiológicos en mercado La Terminal, Ciudad de Guatemala, año 2022.

Productos	Unidad de Medida	Promedio (Quetzales)			Octubre 2022		Diferencias (Q)		Variación (%)	
		Oct 2021	Sep 2022	Oct 2022	Mín. (Q)	Máx. (Q)	Oct 2022 - Sep 2022	Octubre 2022 - 2021	Oct 2022 / Sep 2022	Octubre 2022 / 2021
Camarón grande, de primera con cabeza (estanque)	Libra	26.10	30.23	32.71	31.00	33.50	2.48	6.61	8.20%	25.33%
Camarón mediano, de primera con cabeza (estanque)	Libra	23.65	26.50	28.21	26.50	29.00	1.71	4.56	6.45%	19.28%
Camarón pequeño, de primera con cabeza (estanque)	Libra	20.00	20.78	22.71	21.00	23.50	1.93	2.71	9.29%	13.55%
Corvina entera, revuelta, de primera	Libra	25.00	25.08	21.84	20.00	25.00	-3.24	-3.16	-12.92%	-12.64%
Filete de corvina, de primera	Libra	40.00	40.63	38.96	38.25	40.75	-1.67	-1.04	-4.11%	-2.60%
Filete de dorado, de primera	Libra	25.00	31.76	26.33	20.00	30.00	-5.43	1.33	-17.10%	5.32%
Filete de róbalo, de primera	Libra	65.75	80.99	80.13	80.00	81.25	-0.86	14.38	-1.06%	21.87%
Filete de tiburón, de primera	Libra	25.00	25.68	25.07	20.00	30.00	-0.61	0.07	-2.38%	0.28%
Pargo entero, revuelto, de primera	Libra	22.69	28.97	33.16	31.50	35.00	4.19	10.47	14.46%	46.14%
Róbalo entero, revuelto	Libra	36.10	41.61	41.82	41.50	42.00	0.21	5.72	0.50%	15.84%
Tiburón entero, revuelto, de primera	Libra	15.00	20.94	21.05	20.00	25.00	0.11	6.05	0.53%	40.33%
Tilapia grande, de primera	Libra	11.61	15.00	13.42	13.00	15.00	-1.58	1.81	-10.53%	15.59%
Tilapia mediana, de primera	Libra	10.68	14.00	13.21	13.00	14.00	-0.79	2.53	-5.64%	23.69%
Tilapia pequeña, de primera	Libra	9.70	13.40	13.00	13.00	13.00	-0.40	3.30	-2.99%	34.02%


Fuente: Sistema de Información de Mercados -SIM- MAGA/Planeamiento.
SO = Sin Oferta, ND = No Disponible, casillas en blanco = Sin operación



Precio promedio mensual (Quetzales), pagados al mayorista de abarrotes en mercado La Terminal, Ciudad de Guatemala, año 2022.

Productos	Unidad de Medida	Promedio (Quetzales)			Octubre 2022		Diferencias (Q)		Variación (%)	
		Oct 2021	Sep 2022	Oct 2022	Mín. (Q)	Máx. (Q)	Oct 2022 - Sep 2022	Octubre 2022 - 2021	Oct 2022 / Sep 2022	Octubre 2022 / 2021
Aceite comestible Ideal	Envase (175 ml). Caja (48 unidades)	185.88	206.00	207.84	207.84	207.84	1.84	21.96	0.89%	11.81%
Aceite comestible Ideal	Envase (800 ml). Caja (12 unidades)	169.75	197.00	196.16	196.00	197.50	-0.84	26.41	-0.43%	15.56%
Aceite comestible La Patrona	Envase (175 ml). Caja (48 unidades)	170.63	220.00	192.76	192.50	195.00	-27.24	22.13	-12.38%	12.97%
Aceite comestible La Patrona	Envase (800 ml). Caja (12 unidades)	164.25	199.00	187.58	186.00	201.00	-11.42	23.33	-5.74%	14.20%
Avena mosh El Molino, empacada, bolsa de 400 gramos	Fardo (25 unidades)	134.75	142.50	142.50	142.50	142.50	0.00	7.75	0.00%	5.75%
Azúcar Estándar Caña Real	6 bolsas (2500 gramos)	94.50	102.50	107.55	107.50	108.00	5.05	13.05	4.93%	13.81%
Azúcar Estándar Caña Real	Bolsa (15 kg). 30 bolsas de 500 gramos	95.50	103.00	105.63	103.00	107.50	2.63	10.13	2.55%	10.61%
Azúcar estándar, blanca	Saco (50 kg)	275.00	305.00	325.00	325.00	325.00	20.00	50.00	6.56%	18.18%
Bienestarina vainilla Nutrica, bolsa de 450 gramos	Fardo (25 unidades)		172.75	177.75	177.75	177.75	5.00	177.75	2.89%	#¡DIV/0!


Fuente: Sistema de Información de Mercados -SIM- MAGA/Planeamiento.
SO = Sin Oferta, ND = No Disponible, casillas en blanco = Sin operación



Continúa.... precio promedio mensual (Quetzales), pagados al mayorista de abarrotes en mercado La Terminal, Ciudad de Guatemala, año 2022.

Productos	Unidad de Medida	Promedio (Quetzales)			Octubre 2022		Diferencias (Q)		Variación (%)	
		Oct 2021	Sep 2022	Oct 2022	Mín. (Q)	Máx. (Q)	Oct 2022 - Sep 2022	Octubre 2022 - 2021	Oct 2022 / Sep 2022	Octubre 2022 / 2021
Harina de maíz Maseca	Saco (50 lb)	179.25	204.50	183.55	175.00	205.00	-20.95	4.30	-10.24%	2.40%
Harina de maíz Tortimasa	Saco (50 lb)	154.25	192.00	194.00	194.00	194.00	2.00	39.75	1.04%	25.77%
Harina de trigo Sol, dura	Quintal	254.63	378.00	379.00	379.00	379.00	1.00	124.37	0.26%	48.84%
Harina de trigo Sol, suave	Quintal	234.63	347.00	357.00	357.00	357.00	10.00	122.37	2.88%	52.15%
Incaparina en polvo, bolsa de 450 gramos	Fardo (50 Unidades)	406.75	457.50	472.00	472.00	472.00	14.50	65.25	3.17%	16.04%
Incaparina liquida, caja de 200 ml	Fardo (24 unidades)	46.50	57.00	57.00	57.00	57.00	0.00	10.50	0.00%	22.58%


Fuente: Sistema de Información de Mercados -SIM- MAGA/Planeamiento.
SO = Sin Oferta, ND = No Disponible, casillas en blanco = Sin operación



Precio promedio mensual (Quetzales), pagados al detallista de abarrotes en mercado La Terminal, Ciudad de Guatemala, año 2022.

Productos	Unidad de Medida	Promedio (Quetzales)			Octubre 2022		Diferencias (Q)		Variación (%)	
		Oct 2021	Sep 2022	Oct 2022	Mín. (Q)	Máx. (Q)	Oct 2022 - Sep 2022	Octubre 2022 - 2021	Oct 2022 / Sep 2022	Octubre 2022 / 2021
Aceite comestible Ideal	Envase (175 ml)	5.00	4.75	5.09	4.75	5.25	0.34	0.09	7.16%	1.80%
Aceite comestible Ideal	Envase (800 ml)	15.40	20.00	20.82	20.50	21.50	0.82	5.42	4.10%	35.19%
Aceite comestible La Patrona	Envase (175 ml)	4.00	5.00	4.84	4.75	5.00	-0.16	0.84	-3.20%	21.00%
Aceite comestible La Patrona	Envase (800 ml)	13.60	18.25	18.75	18.75	18.75	0.50	5.15	2.74%	37.87%
Avena mosh El Molino, empacada	Bolsa (400 gramos)	6.50	7.50	7.50	7.50	7.50	0.00	1.00	0.00%	15.38%
Azúcar Estándar Caña Real	Bolsa (2500 gramos)	17.50	18.00	18.78	17.75	19.25	0.78	1.28	4.33%	7.31%
Azúcar Estándar Caña Real	Bolsa (500 gramos)	3.50	3.75	4.22	3.75	4.75	0.47	0.72	12.53%	20.57%
Bienestarina Nutrica	Bolsa (450 gramos)		8.50	8.75	8.75	8.75	0.25	-	2.94%	-
Harina de maíz, a granel	Bolsa (1 lb)	3.75	4.25	4.50	4.50	4.50	0.25	0.75	5.88%	20.00%
Incaparina en polvo	Bolsa (450 gramos)	9.50	9.75	9.62	9.40	10.25	-0.13	0.12	-1.33%	1.26%
Incaparina liquida, 200 ml	Unidad	2.25	2.50	2.75	2.75	2.75	0.25	0.50	10.00%	22.22%
Leche entera Nido en polvo	Bolsa (360 gramos)	24.96	30.00	33.55	33.00	33.75	3.55	8.59	11.83%	34.42%

Fuente: Sistema de Información de Mercados -SIM- MAGA/Planeamiento.
SO = Sin Oferta, ND = No Disponible, casillas en blanco = Sin operación

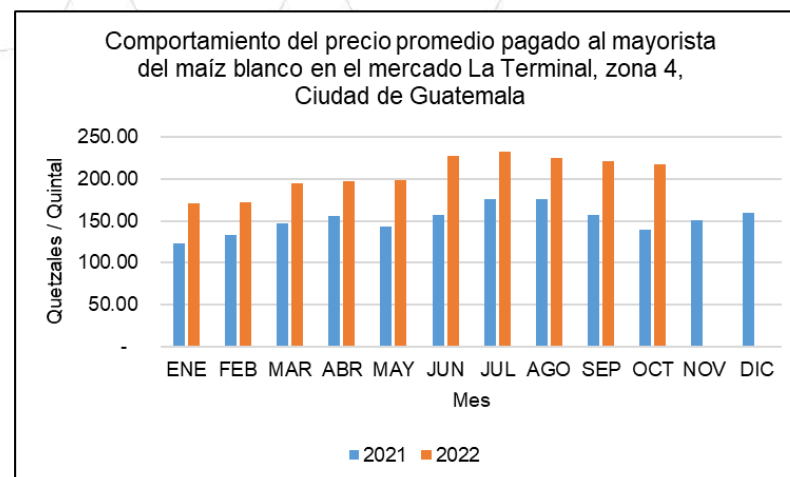
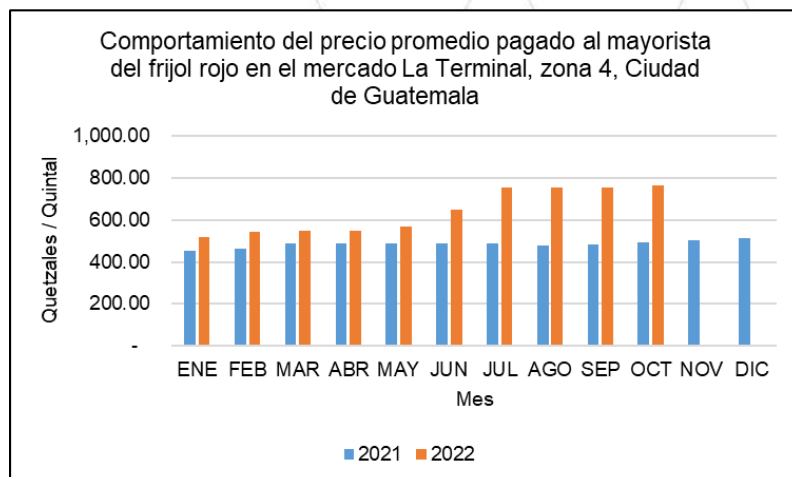
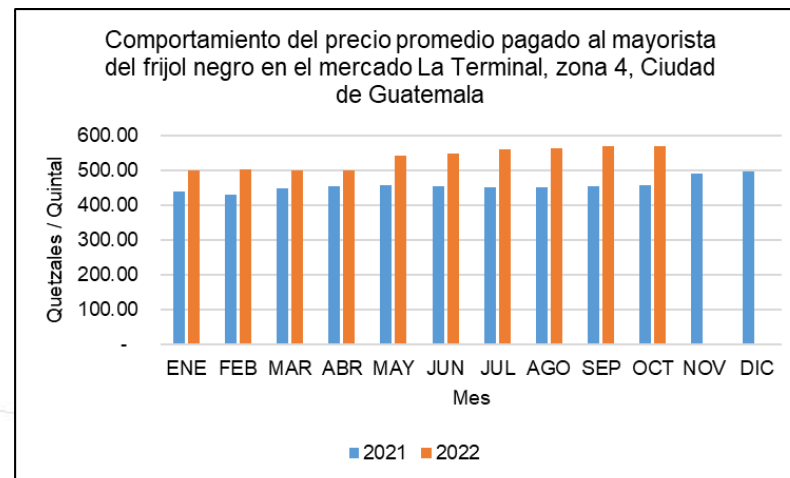
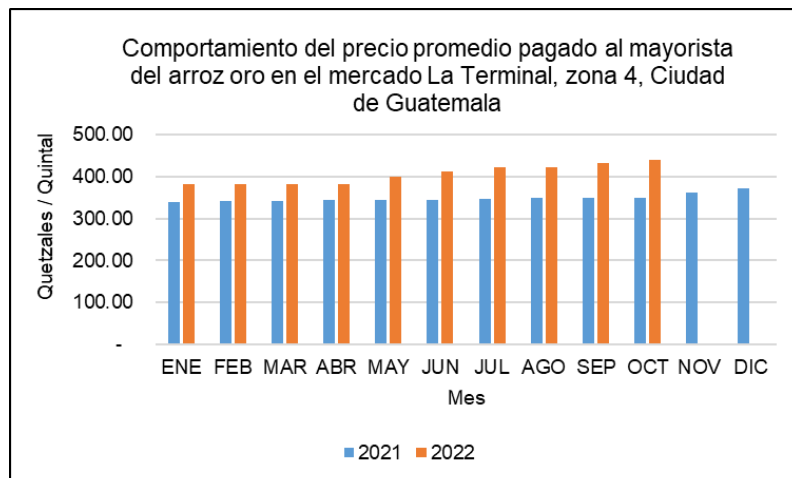


Gráficos

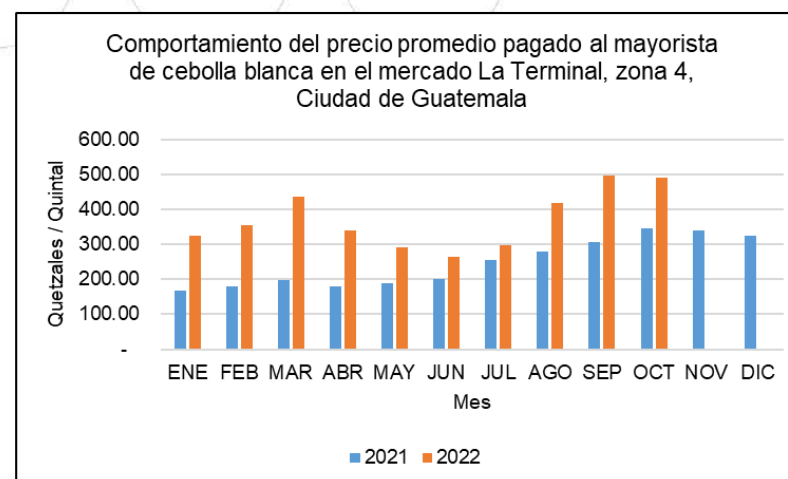
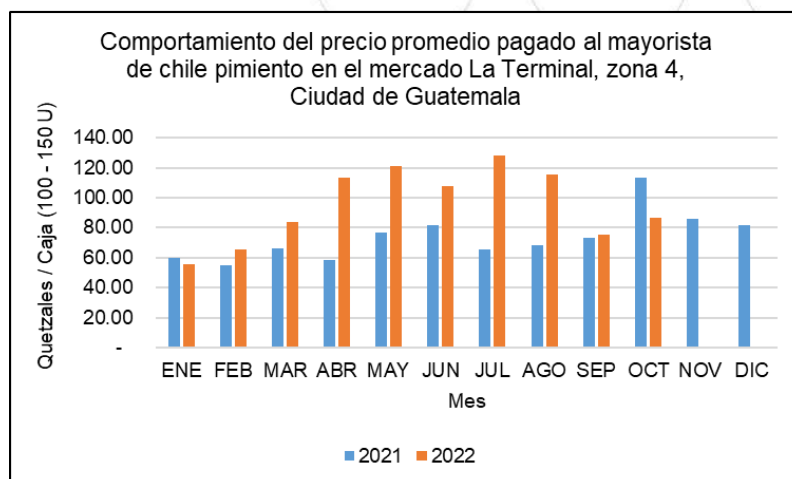
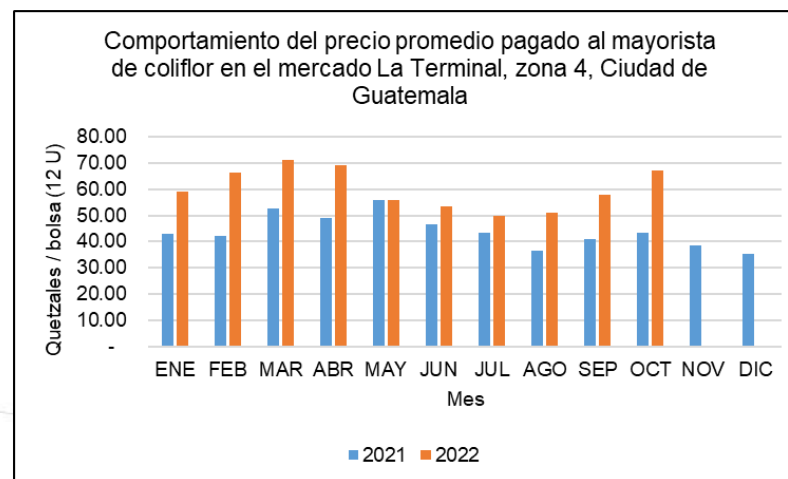
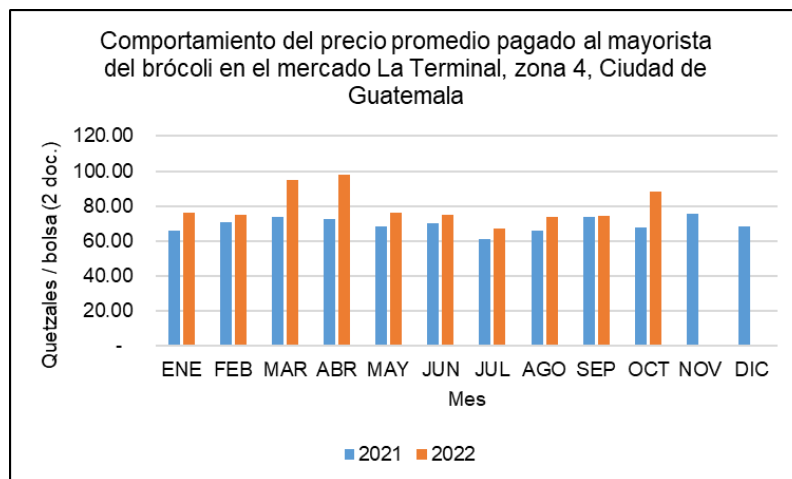
Capítulo 6



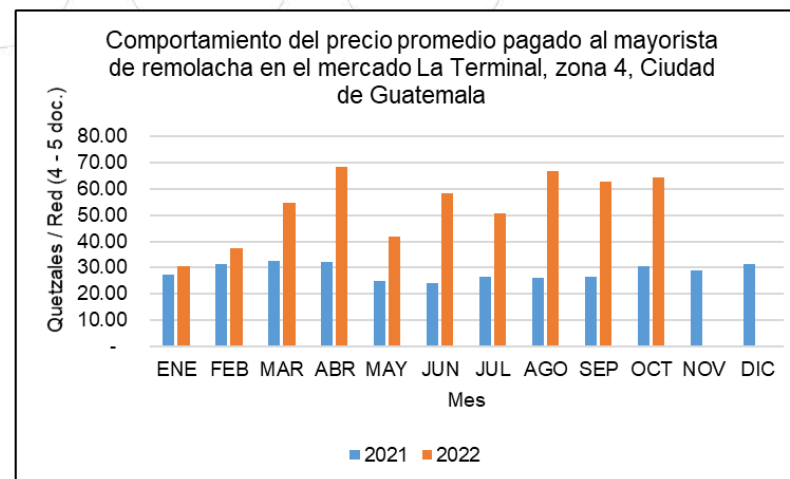
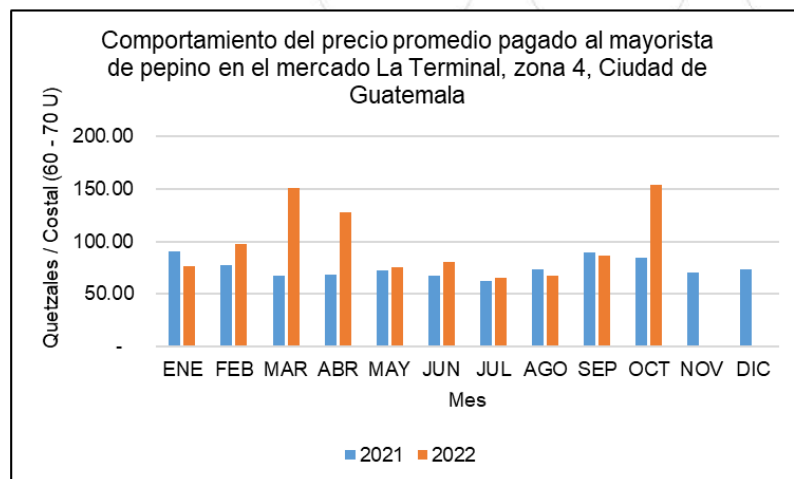
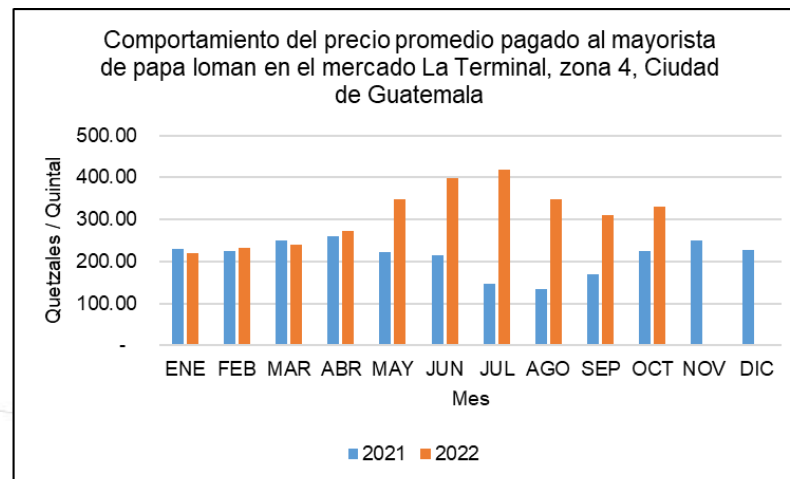
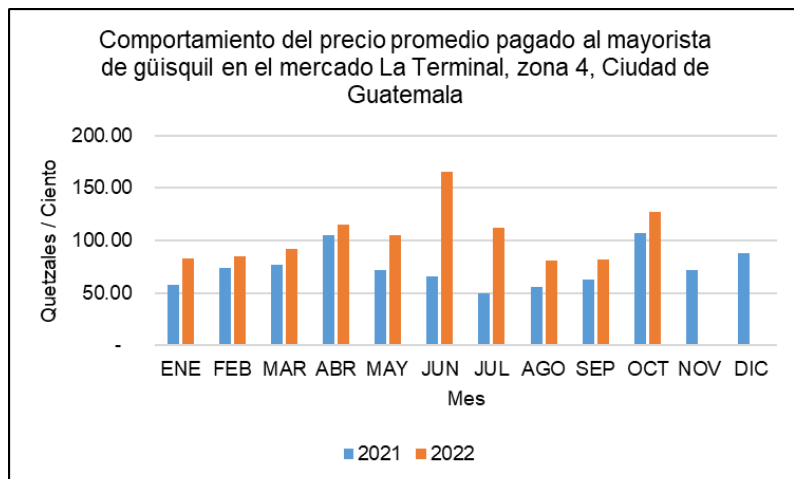
GRANOS



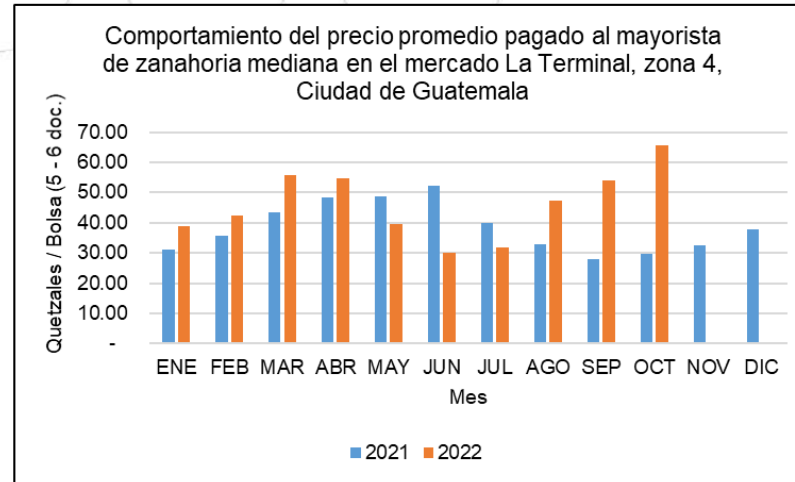
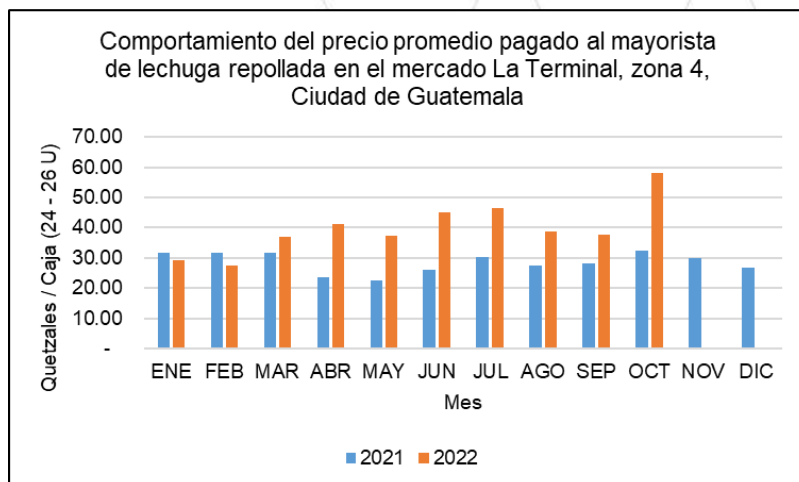
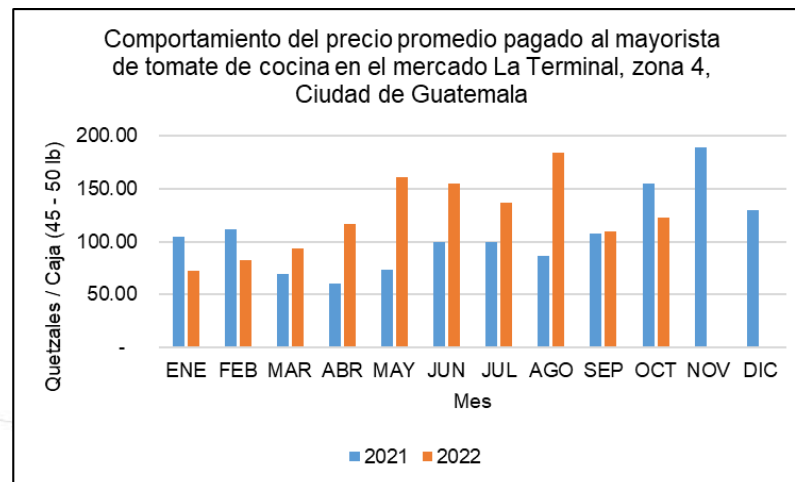
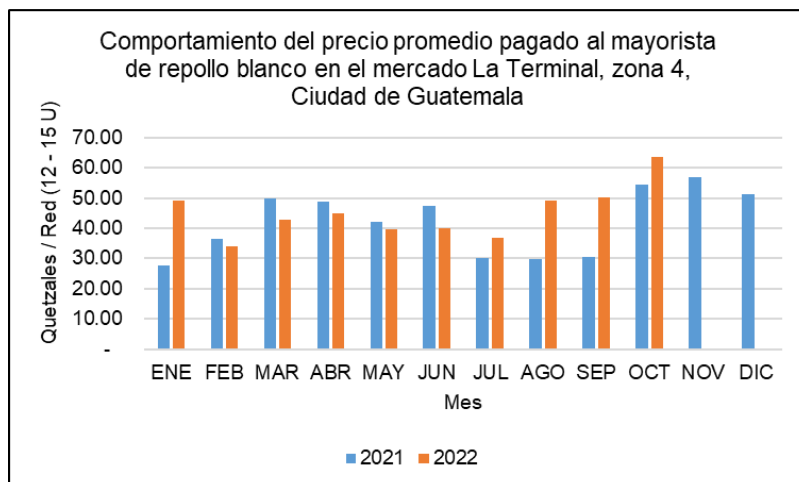
VEGETALES



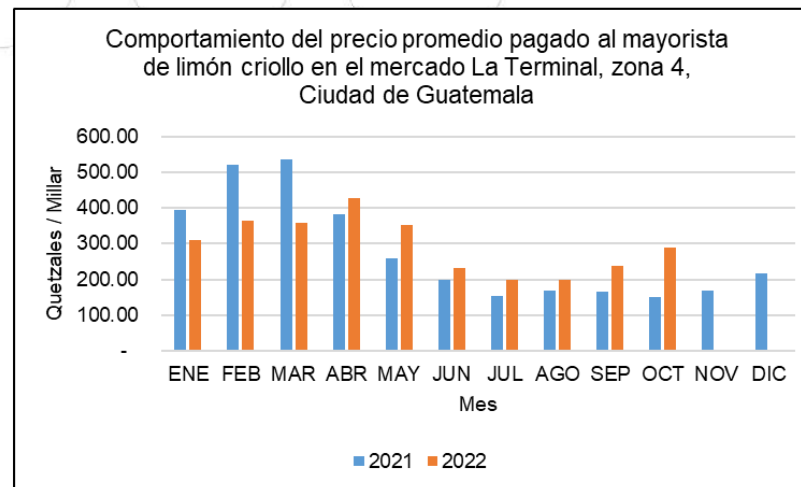
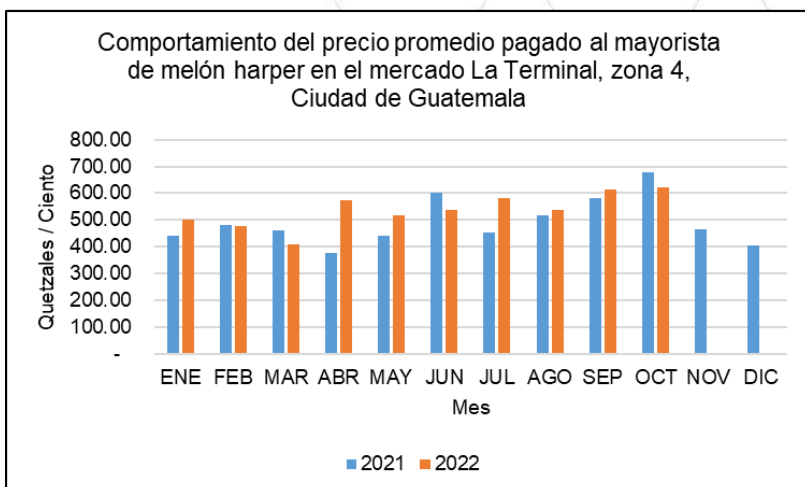
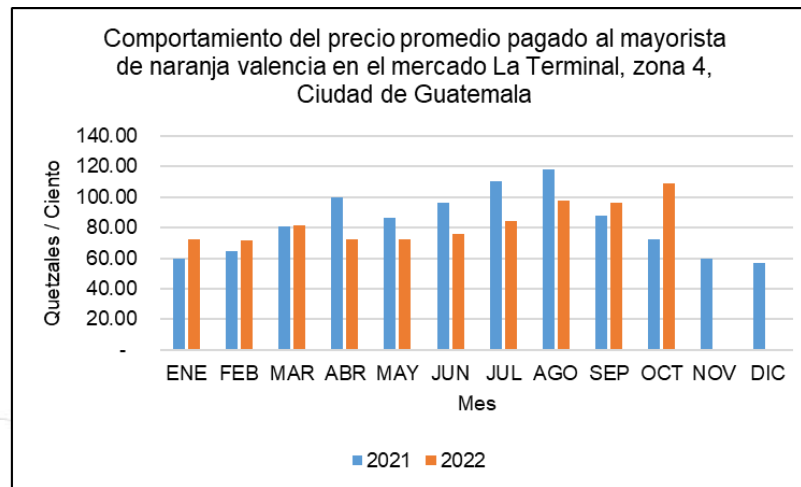
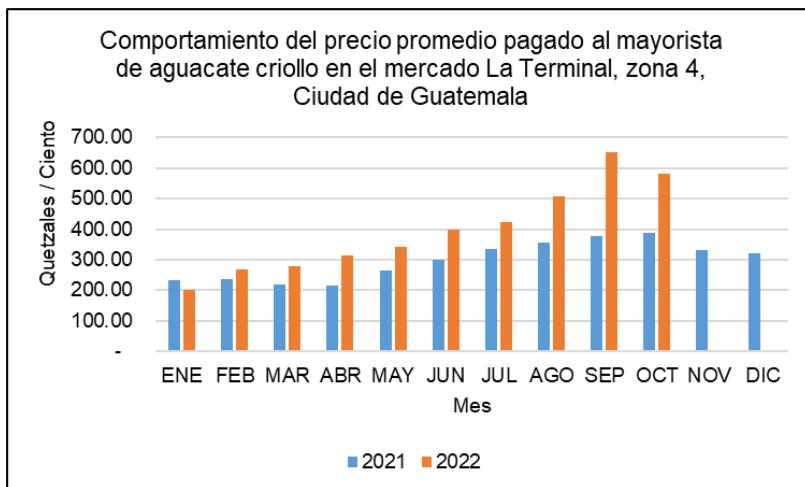
VEGETALES



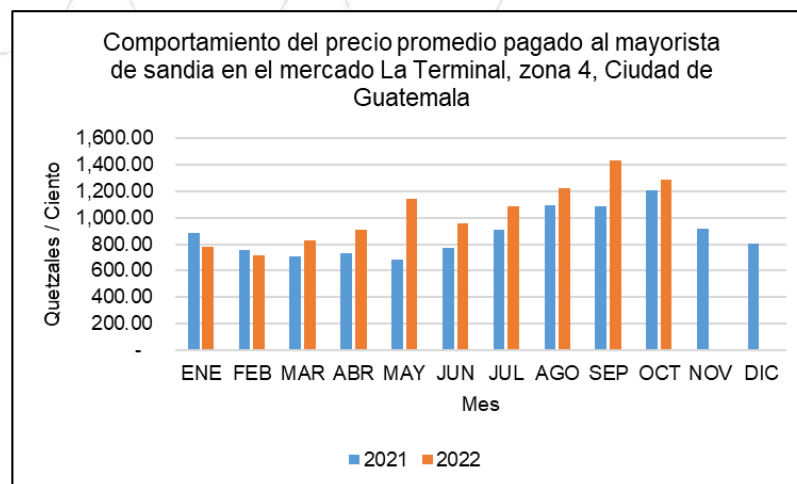
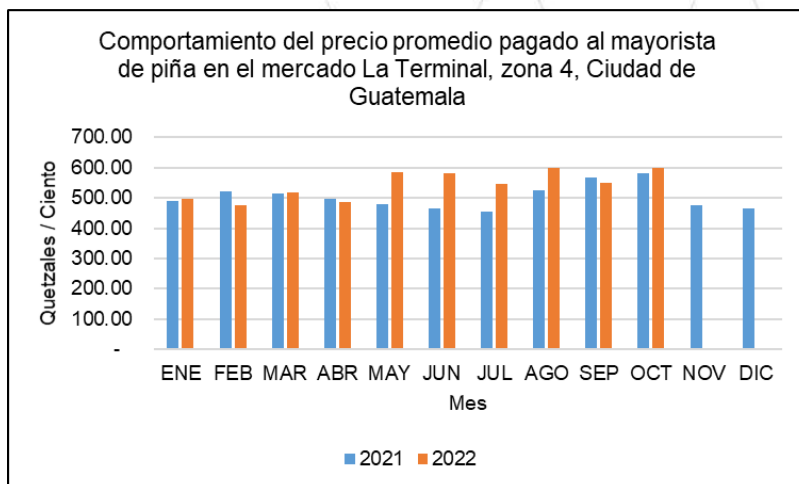
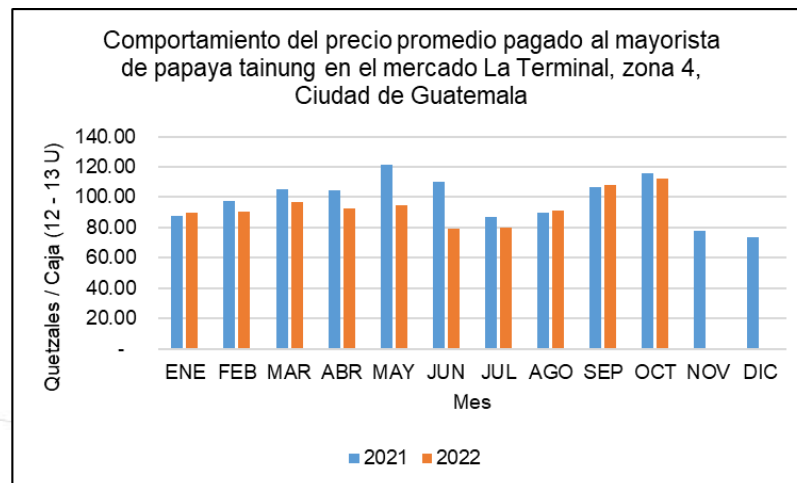
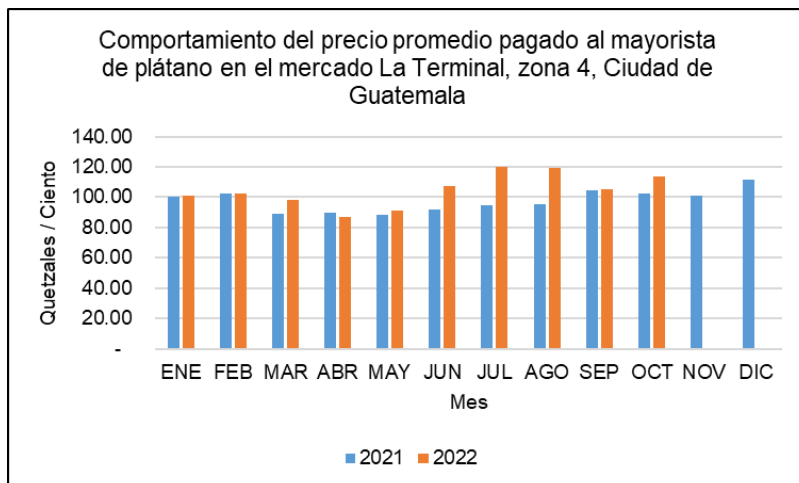
VEGETALES



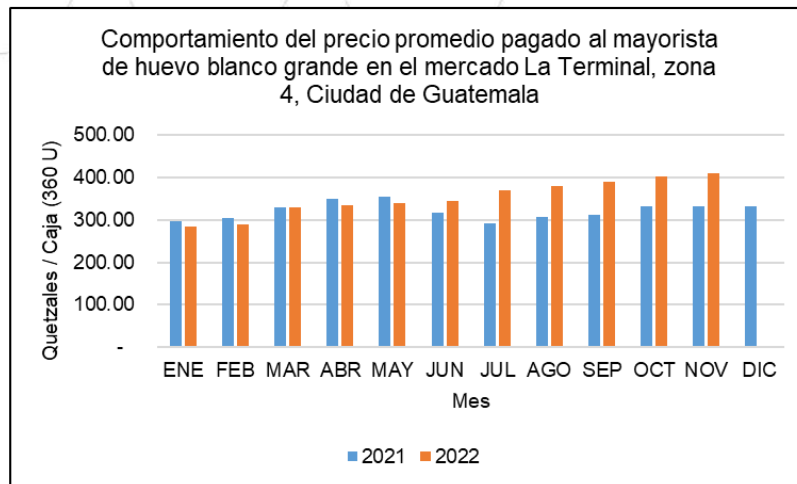
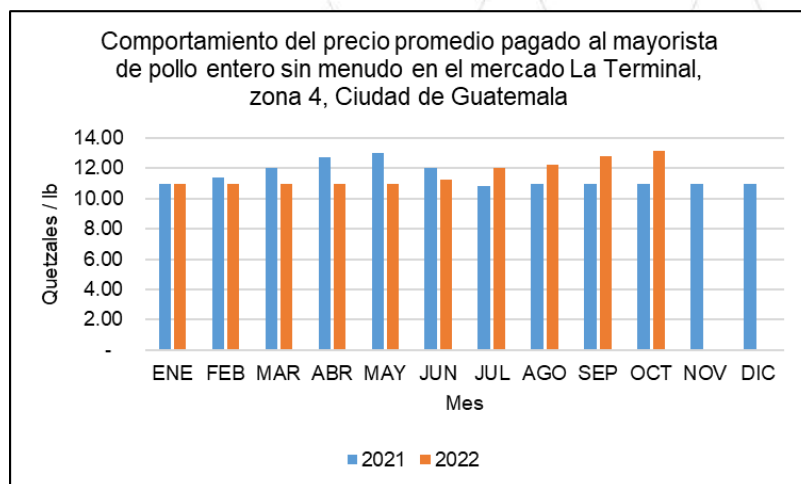
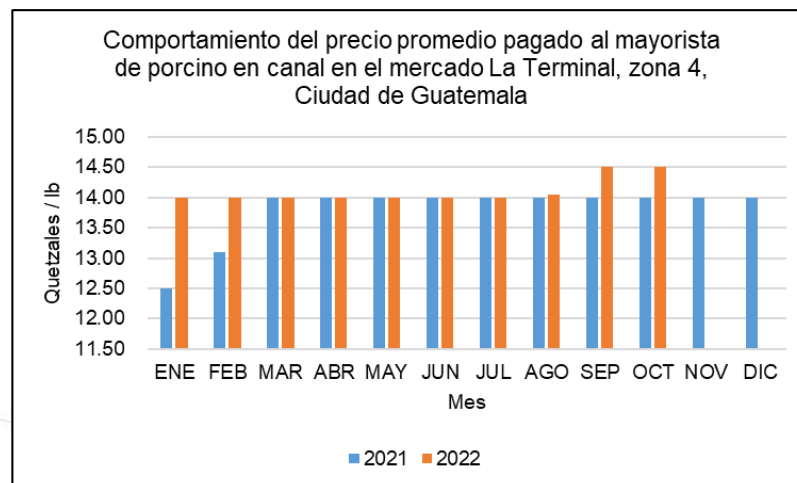
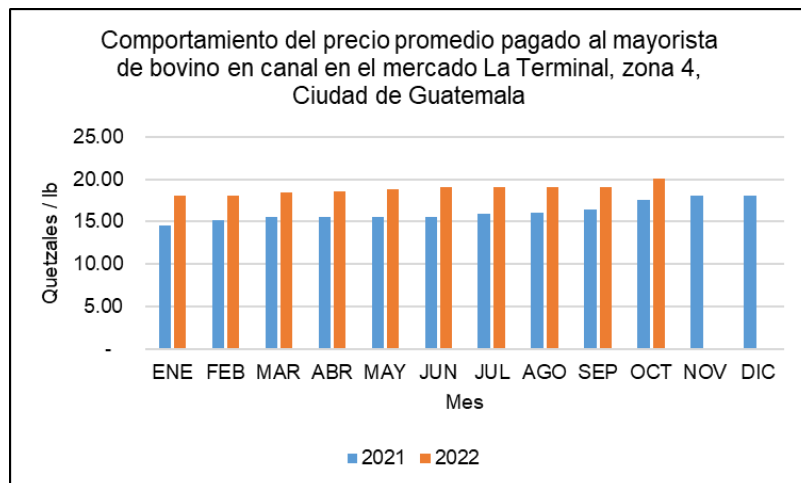
FRUTAS



FRUTAS



PECUARIOS





Informe mensual de comportamiento de precios

Octubre
2022



**GOBIERNO de
GUATEMALA**
DR. ALEJANDRO GIAMMATTEI

MINISTERIO DE
AGRICULTURA,
GANADERÍA Y
ALIMENTACIÓN

PLANEAMIENTO

