



Informe mensual de comportamiento de precios

Noviembre
2022

Planeamiento

ÍNDICE

INTRODUCCIÓN	1
Precio promedio mensual (Quetzales), pagados al intermediario de granos en Depósitos 21 calle zona 1, año 2022.	3
Precio promedio mensual (Quetzales), pagados al mayorista de granos en mercado La Terminal, Ciudad de Guatemala, año 2022.	4
Precio promedio mensual (Quetzales), pagados al detallista de granos en mercado La Terminal, Ciudad de Guatemala, año 2022.	5
Precio promedio mensual (Quetzales), pagados al mayorista de nueces, especias y otros granos en mercado La Terminal, Ciudad de Guatemala, año 2022.	6
Precio promedio mensual (Quetzales), pagados al mayorista de vegetales en la Central de Mayoreo CENMA, año 2022.	8
Precio promedio mensual (Quetzales), pagados al mayorista de vegetales en mercado La Terminal, Ciudad de Guatemala, año 2022.	11
Precio promedio mensual (Quetzales), pagados al detallista de vegetales en mercado La Terminal, Ciudad de Guatemala, año 2022.	15
Precio promedio mensual (Quetzales), pagados al mayorista de frutas en la Central de Mayoreo CENMA, año 2022.	20
Precio promedio mensual (Quetzales), pagados al mayorista de frutas en mercado La Terminal, Ciudad de Guatemala, año 2022.	22
Precio promedio mensual (Quetzales), pagados al detallista de frutas en mercado La Terminal, Ciudad de Guatemala, año 2022.	24
Precio promedio mensual (Quetzales), pagados al mayorista de pecuarios en mercado La Terminal, Ciudad de Guatemala, año 2022.	27
Precio promedio mensual (Quetzales), pagados al detallista de pecuarios en mercado La Terminal, Ciudad de Guatemala, año 2022.	28
Precio promedio mensual (Quetzales), pagados al detallista de flores de corte en mercado La Terminal, Ciudad de Guatemala, año 2022.	32
Precio promedio mensual (Quetzales), pagados al mayorista de hidrobiológicos en mercado La Terminal, Ciudad de Guatemala, año 2022.	33
Precio promedio mensual (Quetzales), pagados al detallista de hidrobiológicos en mercado La Terminal, Ciudad de Guatemala, año 2022.	34
Precio promedio mensual (Quetzales), pagados al mayorista de abarrotos en mercado La Terminal, Ciudad de Guatemala, año 2022.	35
Precio promedio mensual (Quetzales), pagados al detallista de abarrotos en mercado La Terminal, Ciudad de Guatemala, año 2022.	37
GRANOS.....	39
VEGETALES.....	40
FRUTAS.....	43
PECUARIOS.....	45



INTRODUCCIÓN

El Ministerio de Agricultura Ganadería y alimentación -MAGA- en virtud de lo expresado en el (Artículo 29 de la Ley del Ejecutivo), establece que le concierne atender los asuntos adjuntos al régimen jurídico que velan por una producción agrícola y pecuaria sostenible a nivel nacional, con el objetivo de mejorar las condiciones alimenticias de la población, la sanidad agropecuaria e impulsar el desarrollo productivo nacional.

Planeamiento en su función de generar información confiable para los usuarios, lleva a cabo la recopilación de precios en los diferentes mercados a nivel nacional siendo los principales: el mercado de La Terminal, Zona 4, de la ciudad de Guatemala y la Central de Mayoreo -CENMA-; dicha información es analizada e ingresada al Sistema de Información de Mercados -SIM- para su validación e integración con otras variables con la finalidad de generar datos estadísticos que permitan el análisis de la dinámica comercial que se establece dentro de los mercados, para poder comprender el impacto de los diversos factores que pueden influir en el alza o baja de los precios.

Asimismo, cabe resaltar que los precios de los productos que se comercializan dentro de los mercados principales son uno de los datos más importantes a nivel nacional, debido a su incidencia al momento de determinarse la oferta y la demanda de los mismos, teniendo en cuenta que estos pueden influir directa e indirectamente en los precios que se fijaran en los mercados de menor categoría. Por ende, dicha información debe compaginarse con procedimientos que orienten las acciones necesarias de investigación estadística, al mismo tiempo deben adecuarse al entorno y realidad del mercado en función de las características de la cadena de comercialización de cada uno de los productos que son investigados, esto con el objetivo de recolectar información confiable y precisa.

El presente documento contiene información concerniente a los precios promedio del mes de noviembre de productos agrícolas y pecuarios que se han registrado en el SIM, con la finalidad de comprender el comportamiento que se ha tenido durante este mes en los años 2022 y 2021.



Granos básicos y otros


Capítulo 1



Precio promedio mensual (Quetzales), pagados al intermediario de granos en Depósitos 21 calle zona 1, año 2022.

Productos	Unidad de Medida	Promedio (Quetzales)			Noviembre 2022		Diferencias (Q)		Variación (%)	
		Nov 2021	Oct 2022	Nov 2022	Mín. (Q)	Máx. (Q)	Nov 2022 - Oct 2022	Noviembre 2022 - 2021	Nov 2022 / Oct 2022	Noviembre 2022 / 2021
Arroz oro, blanco de primera	Quintal	335.94	422.50	422.50	422.50	422.50	0.00	86.56	0.00%	25.77%
Arroz oro, blanco de segunda	Quintal	322.56	400.00	400.00	400.00	400.00	0.00	77.44	0.00%	24.01%
Frijol blanco (Oriente)	Quintal	950.00	975.00	975.00	975.00	975.00	0.00	25.00	0.00%	2.63%
Frijol blanco, (Norte)	Quintal	925.00	860.00	860.00	860.00	860.00	0.00	-65.00	0.00%	-7.03%
Frijol negro (Norte)	Quintal	448.44	475.00	471.88	450.00	475.00	-3.12	23.44	-0.66%	5.23%
Frijol negro (Oriente)	Quintal	446.44	512.50	513.13	500.00	515.00	0.63	66.69	0.12%	14.94%
Frijol rojo (Norte)	Quintal	432.50	600.00	600.00	600.00	600.00	0.00	167.50	0.00%	38.73%
Frijol rojo (Oriente)	Quintal	437.50	676.25	677.50	677.50	677.50	1.25	240.00	0.18%	54.86%
Maíz amarillo (Norte)	Quintal	136.25	189.38	180.63	180.00	185.00	-8.75	44.38	-4.62%	32.57%
Maíz amarillo (Oriente)	Quintal	136.88	189.38	180.63	180.00	185.00	-8.75	43.75	-4.62%	31.96%
Maíz amarillo, de primera, otros orígenes	Quintal	133.13	181.88	175.63	175.00	180.00	-6.25	42.50	-3.44%	31.92%
Maíz blanco (Norte)	Quintal	134.38	198.75	185.63	185.00	190.00	-13.12	51.25	-6.60%	38.14%
Maíz blanco (Oriente)	Quintal	134.38	198.75	185.63	185.00	190.00	-13.12	51.25	-6.60%	38.14%
Maíz blanco (Sur)	Quintal	133.75	198.13	185.63	185.00	190.00	-12.50	51.88	-6.31%	38.79%
Maíz blanco, de primera, otros orígenes	Quintal	129.06	191.88	180.63	180.00	185.00	-11.25	51.57	-5.86%	39.96%
Sorgo blanco, de primera (Oriente)	Quintal	139.69	237.50	263.93	237.50	282.50	26.43	124.24	11.13%	88.94%


Fuente: Sistema de Información de Mercados -SIM- MAGA/Planeamiento.
SO = Sin Oferta, ND = No Disponible, casillas en blanco = Sin operación



Precio promedio mensual (Quetzales), pagados al mayorista de granos en mercado La Terminal, Ciudad de Guatemala, año 2022.

Productos	Unidad de Medida	Promedio (Quetzales)			Noviembre 2022		Diferencias (Q)		Variación (%)	
		Nov 2021	Oct 2022	Nov 2022	Mín. (Q)	Máx. (Q)	Nov 2022 - Oct 2022	Noviembre 2022 - 2021	Nov 2022 / Oct 2022	Noviembre 2022 / 2021
Arroz oro, blanco de primera	Quintal	362.43	441.05	445.00	445.00	445.00	3.95	82.57	0.90%	22.78%
Arroz oro, blanco de segunda	Quintal	340.36	420.00	420.00	420.00	420.00	0.00	79.64	0.00%	23.40%
Frijol blanco, de primera	Quintal	1014.29	1100.00	1100.00	1100.00	1100.00	0.00	85.71	0.00%	8.45%
Frijol blanco, de segunda	Quintal	975.00	950.00	950.00	950.00	950.00	0.00	-25.00	0.00%	-2.56%
Frijol negro, de primera	Quintal	491.19	569.34	571.79	570.00	582.50	2.45	80.60	0.43%	16.41%
Frijol negro, de segunda	Quintal	470.36	537.50	537.50	537.50	537.50	0.00	67.14	0.00%	14.27%
Frijol rojo de segunda, importado	Quintal	475.00	600.00	600.00	600.00	600.00	0.00	125.00	0.00%	26.32%
Frijol rojo, de primera	Quintal	505.36	763.55	767.50	767.50	767.50	3.95	262.14	0.52%	51.87%
Frijol rojo, de segunda	Quintal	477.50	700.00	700.00	700.00	700.00	0.00	222.50	0.00%	46.60%
Maíz amarillo, de primera	Quintal	152.62	206.05	192.02	190.00	200.00	-14.03	39.40	-6.81%	25.82%
Maíz amarillo, de primera, otros orígenes	Quintal	150.36	205.00	192.74	190.00	205.00	-12.26	42.38	-5.98%	28.19%
Maíz amarillo, de segunda	Quintal	145.48	197.37	185.95	185.00	190.00	-11.42	40.47	-5.79%	27.82%
Maíz blanco, de primera	Quintal	150.95	217.37	205.24	202.50	212.50	-12.13	54.29	-5.58%	35.97%
Maíz blanco, de primera, otros orígenes	Quintal	148.21	213.42	204.88	202.50	212.50	-8.54	56.67	-4.00%	38.24%
Maíz blanco, de segunda	Quintal	141.90	208.95	200.71	200.00	205.00	-8.24	58.81	-3.94%	41.44%
Sorgo blanco, de primera	Quintal	151.90	258.03	284.13	262.50	300.00	26.10	132.23	10.12%	87.05%


Fuente: Sistema de Información de Mercados -SIM- MAGA/Planeamiento.
SO = Sin Oferta, ND = No Disponible, casillas en blanco = Sin operación



Precio promedio mensual (Quetzales), pagados al detallista de granos en mercado La Terminal, Ciudad de Guatemala, año 2022.

Productos	Unidad de Medida	Promedio (Quetzales)			Noviembre 2022		Diferencias (Q)		Variación (%)	
		Nov 2021	Oct 2022	Nov 2022	Mín. (Q)	Máx. (Q)	Nov 2022 - Oct 2022	Noviembre 2022 - 2021	Nov 2022 / Oct 2022	Noviembre 2022 / 2021
Arroz blanco, grano quebrado 100%	Libra	3.27	3.75	3.77	3.75	4.00	0.02	0.50	0.53%	15.29%
Arroz oro, blanco de primera	Libra	4.27	5.75	5.75	5.75	5.75	0.00	1.48	0.00%	34.66%
Arroz oro, blanco de segunda	Libra	3.77	4.50	4.50	4.50	4.50	0.00	0.73	0.00%	19.36%
Frijol blanco, de primera	Libra	11.65	13.00	13.00	13.00	13.00	0.00	1.35	0.00%	11.59%
Frijol blanco, de segunda	Libra	10.40	11.00	11.00	11.00	11.00	0.00	0.60	0.00%	5.77%
Frijol negro, de primera	Libra	6.27	6.75	6.83	6.75	7.00	0.08	0.56	1.19%	8.93%
Frijol negro, de segunda	Libra	5.54	6.00	6.00	6.00	6.00	0.00	0.46	0.00%	8.30%
Frijol rojo de segunda, importado	Libra	6.00	6.50	6.50	6.50	6.50	0.00	0.50	0.00%	8.33%
Frijol rojo, de primera	Libra	7.00	8.25	8.25	8.25	8.25	0.00	1.25	0.00%	17.86%
Frijol rojo, de segunda	Libra	6.00	7.25	7.50	7.50	7.50	0.25	1.50	3.45%	25.00%
Maíz amarillo, de primera	Libra	2.00	2.50	2.50	2.50	2.50	0.00	0.50	0.00%	25.00%
Maíz amarillo, de segunda	Libra	1.94	2.30	2.30	2.30	2.30	0.00	0.36	0.00%	18.56%
Maíz blanco, de primera	Libra	2.00	2.75	2.56	2.50	2.75	-0.19	0.56	-6.91%	28.00%
Maíz blanco, de segunda	Libra	2.00	2.50	2.31	2.25	2.50	-0.19	0.31	-7.60%	15.50%
Sorgo blanco, de primera	Libra	2.25	3.00	3.58	3.00	4.00	0.58	1.33	19.33%	59.11%


Fuente: Sistema de Información de Mercados -SIM- MAGA/Planeamiento.
SO = Sin Oferta, ND = No Disponible, casillas en blanco = Sin operación



Precio promedio mensual (Quetzales), pagados al mayorista de nueces, especias y otros granos en mercado La Terminal, Ciudad de Guatemala, año 2022.

Productos	Unidad de Medida	Promedio (Quetzales)			Noviembre 2022		Diferencias (Q)		Variación (%)	
		Nov 2021	Oct 2022	Nov 2022	Mín. (Q)	Máx. (Q)	Nov 2022 - Oct 2022	Noviembre 2022 - 2021	Nov 2022 / Oct 2022	Noviembre 2022 / 2021
Achiote seco, sin capsula, de primera	Quintal	710.00	800.00	800.00	800.00	800.00	0.00	90.00	0.00%	12.68%
Ajonjolí sin descortezar, de primera	Quintal	655.00	914.29	925.00	925.00	925.00	10.71	270.00	1.17%	41.22%
Cacao (Despulpado), seco, de primera	Quintal	910.00	1225.00	1225.00	1225.00	1225.00	0.00	315.00	0.00%	34.62%
Cebada, de primera	Quintal	608.50	600.00	600.00	600.00	600.00	0.00	-8.50	0.00%	-1.40%
Chile Chocolate, seco, de primera	Quintal	3025.00	3700.00	3700.00	3700.00	3700.00	0.00	675.00	0.00%	22.31%
Chile Cobanero, seco, de primera	Quintal	3725.00	4200.00	4200.00	4200.00	4200.00	0.00	475.00	0.00%	12.75%
Haba seca, de primera	Quintal	687.50	925.00	925.00	925.00	925.00	0.00	237.50	0.00%	34.55%
Maní tostado, con cascara, de primera	Quintal	762.50	1114.29	1075.00	1000.00	1100.00	-39.29	312.50	-3.53%	40.98%
Pepitoria seca, sin descascarar, de primera	Quintal	1100.00	1300.00	1300.00	1300.00	1300.00	0.00	200.00	0.00%	18.18%
Pimienta gorda, de primera	Quintal	1075.00	3300.00	3300.00	3300.00	3300.00	0.00	2225.00	0.00%	206.98%
Rosa Jamaica, de primera, importada	Quintal	1700.00	2600.00	2600.00	2600.00	2600.00	0.00	900.00	0.00%	52.94%
Rosa Jamaica, nacional	Quintal	1836.11	3300.00	3300.00	3300.00	3300.00	0.00	1463.89	0.00%	79.73%
Soya amarilla, de primera	Quintal	472.22	550.00	550.00	550.00	550.00	0.00	77.78	0.00%	16.47%
Soya verde, de primera	Quintal	472.22	650.00	650.00	650.00	650.00	0.00	177.78	0.00%	37.65%

Fuente: Sistema de Información de Mercados -SIM- MAGA/Planeamiento.
SO = Sin Oferta, ND = No Disponible, casillas en blanco = Sin operación



Vegetales


Capítulo 2



Precio promedio mensual (Quetzales), pagados al mayorista de vegetales en la Central de Mayoreo CENMA, año 2022.

Productos	Unidad de Medida	Promedio (Quetzales)			Noviembre 2022		Diferencias (Q)		Variación (%)	
		Nov 2021	Oct 2022	Nov 2022	Mín. (Q)	Máx. (Q)	Nov 2022 - Oct 2022	Noviembre 2022 - 2021	Nov 2022 / Oct 2022	Noviembre 2022 / 2021
Apio mediano, de primera	Docena	12.81	18.00	18.00	18.00	18.00	0.00	5.19	0.00%	40.52%
Brócoli mediano, de primera	Bolsa (2 docenas)	75.63	75.00	54.42	47.50	75.00	-20.58	-21.21	-27.44%	-28.04%
Cebolla con tallo, blanca, mediana, de primera	Manojo (50 unidades)	61.25	47.50	47.50	47.50	47.50	0.00	-13.75	0.00%	-22.45%
Cebolla seca, amarilla, mediana, de primera, importada	Quintal	350.00	416.00	430.00	430.00	430.00	14.00	80.00	3.37%	22.86%
Cebolla seca, blanca, mediana, de primera, importada	Quintal	485.00	580.00	420.00	380.00	580.00	-160.00	-65.00	-27.59%	-13.40%
Cebolla seca, blanca, mediana, de segunda	Quintal	340.00	460.00	460.00	460.00	460.00	0.00	120.00	0.00%	35.29%
Cebolla seca, blanca, mediana, de segunda, importada	Quintal	432.50	525.00	394.62	360.00	525.00	-130.38	-37.88	-24.83%	-8.76%
Cebolla seca, morada, mediana, de primera, importada	Quintal	430.00	482.00	496.92	460.00	580.00	14.92	66.92	3.10%	15.56%
Chile Jalapeño, grande, de primera	Costal (35 - 40 lb)	167.81	117.50	117.50	117.50	117.50	0.00	-50.31	0.00%	-29.98%
Chile Jalapeño, mediano, de primera	Costal (35 - 40 lb)	150.94	110.00	110.00	110.00	110.00	0.00	-40.94	0.00%	-27.12%
Chile Pimiento, grande, de primera	Caja (70 - 80 unidades)	105.00	105.50	120.00	70.00	170.00	14.50	15.00	13.74%	14.29%


Fuente: Sistema de Información de Mercados -SIM- MAGA/Planeamiento.
SO = Sin Oferta, ND = No Disponible, casillas en blanco = Sin operación



Continúa.... precio promedio mensual (Quetzales), pagados al mayorista de vegetales en la Central de Mayoreo CENMA, año 2022.

Productos	Unidad de Medida	Promedio (Quetzales)			Noviembre 2022		Diferencias (Q)		Variación (%)	
		Nov 2021	Oct 2022	Nov 2022	Mín. (Q)	Máx. (Q)	Nov 2022 - Oct 2022	Noviembre 2022 - 2021	Nov 2022 / Oct 2022	Noviembre 2022 / 2021
Chile Pimiento, mediano, de primera	Caja (100 - 150 unidades)	90.00	97.50	109.23	65.00	160.00	11.73	19.23	12.03%	21.37%
Coliflor mediana, de primera	Bolsa (12 unidades)	38.75	70.00	119.23	100.00	135.00	49.23	80.48	70.33%	207.69%
Ejote Chino	Costal (40 lb)	100.00	125.00	125.00	125.00	125.00	0.00	25.00	0.00%	25.00%
Güicoy sazón, mediano, de primera	Red 15 a 18 unidades	131.25	148.75	113.08	110.00	130.00	-35.67	-18.17	-23.98%	-13.84%
Güisquil mediano, de primera	Ciento	69.38	138.50	113.85	100.00	130.00	-24.65	44.47	-17.80%	64.10%
Lechuga repollada, mediana, de primera	Caja (24 - 26 unidades)	28.13	45.75	55.00	55.00	55.00	9.25	26.87	20.22%	95.52%
Papa larga, lavada, grande, de primera	Quintal	177.50	230.00	230.00	230.00	230.00	0.00	52.50	0.00%	29.58%
Papa Loman, lavada, grande, de primera	Quintal	243.75	343.50	349.23	340.00	380.00	5.73	105.48	1.67%	43.27%
Papa Loman, lavada, mediana, de primera	Quintal	225.00	334.00	324.62	320.00	340.00	-9.38	99.62	-2.81%	44.28%
Papa Loman, lavada, pequeña, de primera	Quintal	168.75	240.00	240.00	240.00	240.00	0.00	71.25	0.00%	42.22%
Papa redonda, lavada, grande, de primera	Quintal	140.00	220.00	220.00	220.00	220.00	0.00	80.00	0.00%	57.14%


Fuente; Sistema de Información de Mercados -SIM- MAGA/Planeamiento.
SO = Sin Oferta, ND = No Disponible, casillas en blanco = Sin operación



Continua.... precio promedio mensual (Quetzales), pagados al mayorista de vegetales en la Central de Mayoreo CENMA, año 2022.

Productos	Unidad de Medida	Promedio (Quetzales)			Noviembre 2022		Diferencias (Q)		Variación (%)	
		Nov 2021	Oct 2022	Nov 2022	Mín. (Q)	Máx. (Q)	Nov 2022 - Oct 2022	Noviembre 2022 - 2021	Nov 2022 / Oct 2022	Noviembre 2022 / 2021
Papa redonda, sin lavar, grande, de primera	Quintal	122.50	209.00	230.00	230.00	230.00	21.00	107.50	10.05%	87.76%
Pepino mediano, de primera	Costal (60 - 70 unidades)	68.13	169.00	163.08	110.00	190.00	-5.92	94.95	-3.50%	139.37%
Rábano mediano, de primera	Caja (200 - 250 unidades)	33.75	50.00	50.00	50.00	50.00	0.00	16.25	0.00%	48.15%
Remolacha, mediana, de primera	Red (4 - 5 docenas)	28.13	72.00	61.35	47.50	62.50	-10.65	33.22	-14.79%	118.09%
Repollo blanco, mediano	Red (12 - 15 unidades)	52.81	64.25	70.00	70.00	70.00	5.75	17.19	8.95%	32.55%
Tomate de cocina, grande, de primera	Caja (45 - 50 lb)	208.75	147.50	137.69	130.00	150.00	-9.81	-71.06	-6.65%	-34.04%
Tomate de cocina, mediano, de primera	Caja (45 - 50 lb)	187.81	135.00	114.42	110.00	122.50	-20.58	-73.39	-15.24%	-39.08%
Zanahoria mediana, de primera	Bolsa (5 - 6 docenas)	32.81	71.75	90.00	90.00	90.00	18.25	57.19	25.44%	174.31%


Fuente: Sistema de Información de Mercados -SIM- MAGA/Planeamiento.
SO = Sin Oferta, ND = No Disponible, casillas en blanco = Sin operación



Precio promedio mensual (Quetzales), pagados al mayorista de vegetales en mercado La Terminal, Ciudad de Guatemala, año 2022.

Productos	Unidad de Medida	Promedio (Quetzales)			Noviembre 2022		Diferencias (Q)		Variación (%)	
		Nov 2021	Oct 2022	Nov 2022	Mín. (Q)	Máx. (Q)	Nov 2022 - Oct 2022	Noviembre 2022 - 2021	Nov 2022 / Oct 2022	Noviembre 2022 / 2021
Ajo blanco, mediano, de primera	Mazo (20 trenzas)	62.50	69.87	60.60	60.00	72.50	-9.27	-1.90	-13.27%	-3.04%
Apio mediano, de primera	Docena	12.57	19.05	20.00	20.00	20.00	0.95	7.43	4.99%	59.11%
Arveja china, revuelta, de primera	Costal (40 lb)	90.12	90.00	90.00	90.00	90.00	0.00	-0.12	0.00%	-0.13%
Arveja dulce en grano	Arroba	197.02	338.29	327.62	300.00	400.00	-10.67	130.60	-3.15%	66.29%
Brócoli mediano, de primera	Bolsa (2 docenas)	75.71	88.16	57.38	30.00	135.00	-30.78	-18.33	-34.91%	-24.21%
Cebolla con tallo, blanca, mediana, de primera	Manojo (50 unidades)	52.50	52.50	52.50	52.50	52.50	0.00	0.00	0.00%	0.00%
Cebolla seca, amarilla, mediana, de primera, importada	Quintal	488.10	595.79	349.52	300.00	420.00	-246.27	-138.58	-41.34%	-28.39%
Cebolla seca, blanca, mediana, de segunda	Quintal	338.57	491.05	306.43	260.00	360.00	-184.62	-32.14	-37.60%	-9.49%
Cebolla seca, morada, mediana, de primera, importada	Quintal	436.19	648.42	436.19	400.00	520.00	-212.23	0.00	-32.73%	0.00%
Chile Jalapeño, grande, de primera	Costal (35 - 40 lb)	162.98	133.55	139.05	120.00	140.00	5.50	-23.93	4.12%	-14.68%
Chile Jalapeño, mediano, de primera	Costal (35 - 40 lb)	147.02	121.32	124.52	115.00	125.00	3.20	-22.50	2.64%	-15.30%
Chile Pimiento, grande, de primera	Caja (70 - 80 unidades)	102.26	95.92	117.38	60.00	170.00	21.46	15.12	22.37%	14.79%


Fuente: Sistema de Información de Mercados -SIM- MAGA/Planeamiento.
SO = Sin Oferta, ND = No Disponible, casillas en blanco = Sin operación



Continúa.... precio promedio mensual (Quetzales), pagados al mayorista de vegetales en mercado La Terminal, Ciudad de Guatemala, año 2022.

Productos	Unidad de Medida	Promedio (Quetzales)			Noviembre 2022		Diferencias (Q)		Variación (%)	
		Nov 2021	Oct 2022	Nov 2022	Mín. (Q)	Máx. (Q)	Nov 2022 - Oct 2022	Noviembre 2022 - 2021	Nov 2022 / Oct 2022	Noviembre 2022 / 2021
Chile Pimiento, mediano, de primera	Caja (100 - 150 unidades)	86.07	86.45	105.48	50.00	160.00	19.03	19.41	22.01%	22.55%
Cilantro de primera	Red (100 manojos)	290.00	486.84	445.71	350.00	700.00	-41.13	155.71	-8.45%	53.69%
Coliflor mediana, de primera	Bolsa (12 unidades)	38.57	67.24	114.29	90.00	130.00	47.05	75.72	69.97%	196.32%
Ejote Chino	Costal (40 lb)	90.00	210.00	182.86	180.00	200.00	-27.14	92.86	-12.92%	103.18%
Ejote criollo, de primera	Costal (40 lb)	97.50	227.89	215.24	200.00	240.00	-12.65	117.74	-5.55%	120.76%
Ejote francés, de primera	Costal (40 lb)	97.50	236.84	210.00	210.00	210.00	-26.84	112.50	-11.33%	115.38%
Güicoy sazón, mediano, de primera	Red 15 a 18 unidades	123.57	129.47	105.00	100.00	135.00	-24.47	-18.57	-18.90%	-15.03%
Güisquil mediano, de primera	Ciento	71.79	127.63	100.00	80.00	120.00	-27.63	28.21	-21.65%	39.30%
Hierba buena, de primera	Red (100 manojos)	245.00	290.00	290.00	290.00	290.00	0.00	45.00	0.00%	18.37%
Lechuga repollada, mediana, de primera	Caja (24 - 26 unidades)	30.12	58.11	58.33	55.00	65.00	0.22	28.21	0.38%	93.66%
Loroco de primera	Quintal	814.29	899.34	1359.52	850.00	2750.00	460.18	545.23	51.17%	66.96%
Papa larga, lavada, grande, de primera	Quintal	180.00	225.00	225.00	225.00	225.00	0.00	45.00	0.00%	25.00%


Fuente: Sistema de Información de Mercados -SIM- MAGA/Planeamiento.
SO = Sin Oferta, ND = No Disponible, casillas en blanco = Sin operación



Continúa.... precio promedio mensual (Quetzales), pagados al mayorista de vegetales en mercado La Terminal, Ciudad de Guatemala, año 2022.

Productos	Unidad de Medida	Promedio (Quetzales)			Noviembre 2022		Diferencias (Q)		Variación (%)	
		Nov 2021	Oct 2022	Nov 2022	Mín. (Q)	Máx. (Q)	Nov 2022 - Oct 2022	Noviembre 2022 - 2021	Nov 2022 / Oct 2022	Noviembre 2022 / 2021
Papa Loman, lavada, mediana, de primera	Quintal	230.95	304.21	335.48	320.00	360.00	31.27	104.53	10.28%	45.26%
Papa Loman, lavada, pequeña, de primera	Quintal	165.00	286.32	317.62	300.00	340.00	31.30	152.62	10.93%	92.50%
Papa redonda, lavada, grande, de primera	Quintal	150.00	220.00	200.95	200.00	220.00	-19.05	50.95	-8.66%	33.97%
Papa redonda, sin lavar, grande, de primera	Quintal	130.00	210.00	190.95	190.00	210.00	-19.05	60.95	-9.07%	46.88%
Pepino mediano, de primera	Costal (60 - 70 unidades)	70.83	153.68	149.05	90.00	180.00	-4.63	78.22	-3.01%	110.43%
Rábano mediano, de primera	Caja (200 - 250 unidades)	32.14	58.55	64.29	45.00	90.00	5.74	32.15	9.80%	100.03%
Remolacha, mediana, de primera	Red (4 - 5 docenas)	28.81	64.21	45.00	43.00	52.50	-19.21	16.19	-29.92%	56.20%
Repollo blanco, mediano	Red (12 - 15 unidades)	57.02	63.68	64.05	60.00	75.00	0.37	7.03	0.58%	12.33%
Tomate de cocina, grande, de primera	Caja (45 - 50 lb)	208.69	141.05	127.62	120.00	140.00	-13.43	-81.07	-9.52%	-38.85%
Tomate de cocina, mediano, de primera	Caja (45 - 50 lb)	189.40	122.63	103.81	100.00	120.00	-18.82	-85.59	-15.35%	-45.19%
Papa Loman, lavada, mediana, de primera	Quintal	230.95	304.21	335.48	320.00	360.00	31.27	104.53	10.28%	45.26%

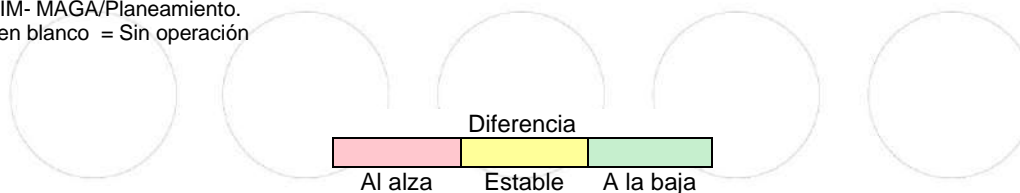
Fuente: Sistema de Información de Mercados -SIM- MAGA/Planeamiento.
SO = Sin Oferta, ND = No Disponible, casillas en blanco = Sin operación



Continúa.... precio promedio mensual (Quetzales), pagados al mayorista de vegetales en mercado La Terminal, Ciudad de Guatemala, año 2022.

Productos	Unidad de Medida	Promedio (Quetzales)			Noviembre 2022		Diferencias (Q)		Variación (%)	
		Nov 2021	Oct 2022	Nov 2022	Mín. (Q)	Máx. (Q)	Nov 2022 - Oct 2022	Noviembre 2022 - 2021	Nov 2022 / Oct 2022	Noviembre 2022 / 2021
Yuca entera, mediana, de primera	Red (75 - 80 unidades)	100.60	103.68	80.00	80.00	80.00	-23.68	-20.60	-22.84%	-20.48%
Zanahoria mediana, de primera	Bolsa (5 - 6 docenas)	32.62	65.79	77.74	70.00	92.50	11.95	45.12	18.16%	138.32%
Zanahoria mediana, de primera, sin hojas	Bolsa (7 - 10 docenas)	44.17	73.55	82.14	70.00	100.00	8.59	37.97	11.68%	85.96%


Fuente; Sistema de Información de Mercados -SIM- MAGA/Planeamiento.
SO = Sin Oferta, ND = No Disponible, casillas en blanco = Sin operación



Precio promedio mensual (Quetzales), pagados al detallista de vegetales en mercado La Terminal, Ciudad de Guatemala, año 2022.

Productos	Unidad de Medida	Promedio (Quetzales)			Noviembre 2022		Diferencias (Q)		Variación (%)	
		Nov 2021	Oct 2022	Nov 2022	Mín. (Q)	Máx. (Q)	Nov 2022 - Oct 2022	Noviembre 2022 - 2021	Nov 2022 / Oct 2022	Noviembre 2022 / 2021
Ajo blanco, mediano, de primera	Trenza (3 cabezas)	6.71	6.50	7.00	7.00	7.00	0.50	0.29	7.69%	4.32%
Apio mediano, de primera	Unidad	2.27	3.00	3.00	3.00	3.00	0.00	0.73	0.00%	32.16%
Arveja china, revuelta, de primera	Libra	3.44	3.92	4.00	4.00	4.00	0.08	0.56	2.04%	16.28%
Arveja dulce en grano	Libra	10.21	16.68	14.31	13.50	18.00	-2.37	4.10	-14.21%	40.16%
Brócoli mediano, de primera	Unidad	4.24	5.84	6.17	6.00	7.00	0.33	1.93	5.65%	45.52%
Cebolla con tallo, blanca, mediana, de primera	Manojo (10 unidades)	12.05	12.00	11.50	11.50	11.50	-0.50	-0.55	-4.17%	-4.56%
Cebolla seca, amarilla, mediana, de primera, importada	Libra	5.00	6.00	6.00	6.00	6.00	0.00	1.00	0.00%	20.00%
Cebolla seca, blanca, mediana, de primera, importada	Libra	6.00	7.47	7.00	7.00	7.00	-0.47	1.00	-6.29%	16.67%
Cebolla seca, blanca, mediana, de segunda, importada	Libra	6.00	6.71	6.00	6.00	6.00	-0.71	0.00	-10.58%	0.00%
Cebolla seca, morada, mediana, de primera, importada	Libra	6.00	7.61	7.25	7.25	7.25	-0.36	1.25	-4.73%	20.83%
Chile Jalapeño, grande, de primera	Libra	5.00	4.63	4.94	4.00	5.00	0.31	-0.06	6.70%	-1.20%
Chile Jalapeño, mediano, de primera	Libra	4.00	3.63	3.94	3.00	4.00	0.31	-0.06	8.54%	-1.50%


Fuente: Sistema de Información de Mercados -SIM- MAGA/Planeamiento.
SO = Sin Oferta, ND = No Disponible, casillas en blanco = Sin operación



Continúa.... precio promedio mensual (Quetzales), pagados al detallista de vegetales en mercado La Terminal, Ciudad de Guatemala, año 2022.

Productos	Unidad de Medida	Promedio (Quetzales)			Noviembre 2022		Diferencias (Q)		Variación (%)	
		Nov 2021	Oct 2022	Nov 2022	Mín. (Q)	Máx. (Q)	Nov 2022 - Oct 2022	Noviembre 2022 - 2021	Nov 2022 / Oct 2022	Noviembre 2022 / 2021
Chile Pimiento, grande, de primera	Unidad	2.50	2.50	2.58	2.25	3.25	0.08	0.08	3.20%	3.20%
Chile Pimiento, mediano, de primera	Unidad	2.00	2.00	2.13	2.00	2.50	0.13	0.13	6.50%	6.50%
Cilantro de primera	Manojo	5.00	8.32	6.78	4.00	7.50	-1.54	1.78	-18.51%	35.60%
Coliflor mediana, de primera	Unidad	5.88	8.34	10.50	9.00	12.00	2.16	4.62	25.90%	78.57%
Ejote Chino	Libra	3.30	5.50	5.00	5.00	5.00	-0.50	1.70	-9.09%	51.52%
Ejote criollo, de primera	Libra	3.52	7.50	6.42	5.50	9.00	-1.08	2.90	-14.40%	82.39%
Güicoy sazón, mediano, de primera	Unidad	10.79	10.00	8.11	8.00	10.00	-1.89	-2.68	-18.90%	-24.84%
Güisquil mediano, de primera	Mano (5 unidades)	8.10	14.37	8.17	8.00	9.00	-6.20	0.07	-43.15%	0.86%
Hierba buena, de primera	Manojo	4.00	6.08	7.00	7.00	7.00	0.92	3.00	15.13%	75.00%
Lechuga repollada, mediana, de primera	Unidad	3.00	3.50	4.00	4.00	4.00	0.50	1.00	14.29%	33.33%
Loroco de primera	Libra	10.67	11.42	16.11	10.00	30.00	4.69	5.44	41.07%	50.98%
Papa Loman, lavada, grande, de primera	Libra	4.07	5.00	4.50	4.50	4.50	-0.50	0.43	-10.00%	10.57%


Fuente: Sistema de Información de Mercados -SIM- MAGA/Planeamiento.
SO = Sin Oferta, ND = No Disponible, casillas en blanco = Sin operación



Continúa.... precio promedio mensual (Quetzales), pagados al detallista de vegetales en mercado La Terminal, Ciudad de Guatemala, año 2022.

Productos	Unidad de Medida	Promedio (Quetzales)			Noviembre 2022		Diferencias (Q)		Variación (%)	
		Nov 2021	Oct 2022	Nov 2022	Mín. (Q)	Máx. (Q)	Nov 2022 - Oct 2022	Noviembre 2022 - 2021	Nov 2022 / Oct 2022	Noviembre 2022 / 2021
Papa Loman, lavada, mediana, de primera	Libra	3.79	4.50	3.50	3.50	3.50	-1.00	-0.29	-22.22%	-7.65%
Papa Loman, lavada, pequeña, de primera	Libra	2.79	3.50	3.00	3.00	3.00	-0.50	0.21	-14.29%	7.53%
Papa redonda, lavada, grande, de primera	Libra	3.00	3.50	3.50	3.50	3.50	0.00	0.50	0.00%	16.67%
Papa redonda, sin lavar, grande, de primera	Libra	2.50	3.50	3.00	3.00	3.00	-0.50	0.50	-14.29%	20.00%
Pepino mediano, de primera	Unidad	2.33	3.37	3.17	3.00	4.00	-0.20	0.84	-5.93%	36.05%
Rábano mediano, de primera	Manojo (10 unidades)	2.93	3.97	1.83	1.50	3.00	-2.14	-1.10	-53.90%	-37.54%
Remolacha, mediana, de primera	Docena	13.00	16.95	12.22	12.00	16.00	-4.73	-0.78	-27.91%	-6.00%
Repollo blanco, mediano	Unidad	7.29	6.32	9.56	8.00	10.00	3.24	2.27	51.27%	31.14%
Tomate de cocina, grande, de primera	Libra	5.07	4.00	4.00	4.00	4.00	0.00	-1.07	0.00%	-21.10%
Tomate de cocina, mediano, de primera	Libra	4.38	3.50	3.50	3.50	3.50	0.00	-0.88	0.00%	-20.09%
Tomate Manzano, mediano, de primera	Unidad	3.50	6.78	7.00	2.50	11.50	0.22	3.50	3.24%	100.00%
Yuca entera, mediana, de primera.	Unidad	4.50	4.00	4.00	4.00	4.00	0.00	-0.50	0.00%	-11.11%

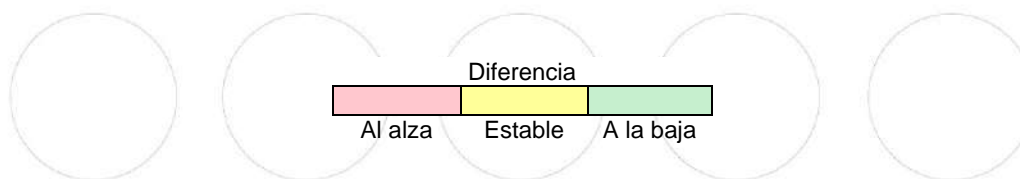
Fuente: Sistema de Información de Mercados -SIM- MAGA/Planeamiento.
SO = Sin Oferta, ND = No Disponible, casillas en blanco = Sin operación



Continúa.... precio promedio mensual (Quetzales), pagados al detallista de vegetales en mercado La Terminal, Ciudad de Guatemala, año 2022.


Productos	Unidad de Medida	Promedio (Quetzales)			Noviembre 2022		Diferencias (Q)		Variación (%)	
		Nov 2021	Oct 2022	Nov 2022	Mín. (Q)	Máx. (Q)	Nov 2022 - Oct 2022	Noviembre 2022 - 2021	Nov 2022 / Oct 2022	Noviembre 2022 / 2021
Zanahoria mediana, de primera	Docena	14.40	15.47	16.00	16.00	16.00	0.53	1.60	3.43%	11.11%
Zanahoria mediana, de primera, sin hojas	Docena	11.52	14.47	15.00	15.00	15.00	0.53	3.48	3.66%	30.21%

Fuente: Sistema de Información de Mercados -SIM- MAGA/Planeamiento.
SO = Sin Oferta, ND = No Disponible, casillas en blanco = Sin operación



Frutas


Capítulo 3



Precio promedio mensual (Quetzales), pagados al mayorista de frutas en la Central de Mayoreo CENMA, año 2022.

Productos	Unidad de Medida	Promedio (Quetzales)			Noviembre 2022		Diferencias (Q)		Variación (%)	
		Nov 2021	Oct 2022	Nov 2022	Mín. (Q)	Máx. (Q)	Nov 2022 - Oct 2022	Noviembre 2022 - 2021	Nov 2022 / Oct 2022	Noviembre 2022 / 2021
Aguacate criollo, grande, de primera	Ciento	353.75	520.00	500.00	500.00	500.00	-20.00	146.25	-3.85%	41.34%
Aguacate Hass, mediano, de primera	Ciento	195.00	275.00	225.00	225.00	225.00	-50.00	30.00	-18.18%	15.38%
Banano criollo, mediano, de primera	Quintal	100.00	100.00	100.00	100.00	100.00	0.00	0.00	0.00%	0.00%
Banano de exportación, mediano, de primera	Caja (100 - 105 unidades)	50.63	55.00	55.00	55.00	55.00	0.00	4.37	0.00%	8.63%
Fresa mediana, de primera	Caja (35 - 40 lb)	487.50	428.75	435.42	400.00	500.00	6.67	-52.08	1.56%	-10.68%
Jocote de Corona, grande, de primera	Ciento	68.75	78.00	58.75	50.00	65.00	-19.25	-10.00	-24.68%	-14.55%
Jocote de Corona, mediano, de primera	Ciento	40.63	50.00	40.00	40.00	40.00	-10.00	-0.63	-20.00%	-1.55%
Limón criollo, mediano, de primera	Millar	225.00	300.00	389.58	350.00	400.00	89.58	164.58	29.86%	73.15%
Limón Persa, mediano, de primera	Millar	350.00	417.92	475.00	400.00	500.00	57.08	125.00	13.66%	35.71%
Mandarina criolla, mediana, de primera	Ciento	50.00	55.00	50.00	50.00	50.00	-5.00	0.00	-9.09%	0.00%
Mandarina mexicana, mediana, de primera	Caja (250 unidades)	130.00	178.75	201.00	195.00	210.00	22.25	71.00	12.45%	54.62%


Fuente: Sistema de Información de Mercados -SIM- MAGA/Planeamiento.
SO = Sin Oferta, ND = No Disponible, casillas en blanco = Sin operación



Continúa.... precio promedio mensual (Quetzales), pagados al mayorista de frutas en la Central de Mayoreo CENMA, año 2022.

Productos	Unidad de Medida	Promedio (Quetzales)			Noviembre 2022		Diferencias (Q)		Variación (%)	
		Nov 2021	Oct 2022	Nov 2022	Mín. (Q)	Máx. (Q)	Nov 2022 - Oct 2022	Noviembre 2022 - 2021	Nov 2022 / Oct 2022	Noviembre 2022 / 2021
Melón Harper, mediano de primera	Ciento	587.50	673.33	608.33	500.00	700.00	-65.00	20.83	-9.65%	3.55%
Naranja Piña (Azucarona), mediana, de primera	Ciento	55.00	67.08	45.83	45.00	55.00	-21.25	-9.17	-31.68%	-16.67%
Naranja Valencia, mediana, de primera	Ciento	87.50	109.17	80.00	80.00	80.00	-29.17	-7.50	-26.72%	-8.57%
Papaya Tainung, mediana, de primera	Caja (12 - 13 unidades)	99.38	105.83	79.58	75.00	95.00	-26.25	-19.80	-24.80%	-19.92%
Piña mediana, de primera	Ciento	500.00	600.00	541.67	500.00	600.00	-58.33	41.67	-9.72%	8.33%
Plátano grande, de primera	Ciento	132.50	150.63	165.83	150.00	180.00	15.20	33.33	10.09%	25.15%
Plátano mediano, de primera	Ciento	105.00	108.33	122.50	100.00	130.00	14.17	17.50	13.08%	16.67%
Rambután mediano, de primera	Ciento	22.50	32.92	25.00	25.00	25.00	-7.92	2.50	-24.06%	11.11%
Sandía redonda, mediana, de primera	Ciento	987.50	1308.33	1483.33	1400.00	1500.00	175.00	495.83	13.38%	50.21%
Uva roja, importada, de primera	Caja (22 lb)	274.31	304.17	313.67	280.00	320.00	9.50	39.36	3.12%	14.35%


Fuente: Sistema de Información de Mercados -SIM- MAGA/Planeamiento.
SO = Sin Oferta, ND = No Disponible, casillas en blanco = Sin operación



Precio promedio mensual (Quetzales), pagados al mayorista de frutas en mercado La Terminal, Ciudad de Guatemala, año 2022.

Productos	Unidad de Medida	Promedio (Quetzales)			Noviembre 2022		Diferencias (Q)		Variación (%)	
		Nov 2021	Oct 2022	Nov 2022	Mín. (Q)	Máx. (Q)	Nov 2022 - Oct 2022	Noviembre 2022 - 2021	Nov 2022 / Oct 2022	Noviembre 2022 / 2021
Aguacate criollo, grande, de primera	Ciento	332.62	581.58	480.95	450.00	500.00	-100.63	148.33	-17.30%	44.59%
Aguacate Hass, mediano, de primera	Ciento	141.67	239.47	176.19	175.00	187.50	-63.28	34.52	-26.43%	24.37%
Banano criollo, mediano, de primera	Quintal	100.00	100.00	100.00	100.00	100.00	0.00	0.00	0.00%	0.00%
Banano de exportación, mediano, de primera	Caja (100 - 105 unidades)	57.38	56.05	55.71	55.00	60.00	-0.34	-1.67	-0.61%	-2.91%
Coco verde, mediano, de primera	Ciento	280.00	300.00	287.62	280.00	300.00	-12.38	7.62	-4.13%	2.72%
Fresa mediana, de primera	Caja (35 - 40 lb)	466.67	455.39	385.48	325.00	480.00	-69.91	-81.19	-15.35%	-17.40%
Jocote de Corona, grande, de primera	Ciento	55.60	74.74	55.48	50.00	60.00	-19.26	-0.12	-25.77%	-0.22%
Jocote de Corona, mediano, de primera	Ciento	33.33	46.97	39.76	37.50	40.00	-7.21	6.43	-15.35%	19.29%
Limón criollo, mediano, de primera	Millar	167.86	289.47	372.62	350.00	400.00	83.15	204.76	28.72%	121.98%
Limón Persa, mediano, de primera	Millar	341.07	339.47	411.90	350.00	500.00	72.43	70.83	21.34%	20.77%
Mandarina criolla, mediana, de primera	Ciento	35.48	50.00	50.95	50.00	55.00	0.95	15.47	1.90%	43.60%
Mandarina mexicana, mediana, de primera	Caja (250 unidades)	135.56	178.42	189.31	180.00	192.50	10.89	53.75	6.10%	39.65%


Fuente: Sistema de Información de Mercados -SIM- MAGA/Planeamiento.
SO = Sin Oferta, ND = No Disponible, casillas en blanco = Sin operación



Continúa... precio promedio mensual (Quetzales), pagados al mayorista de frutas en mercado La Terminal, Ciudad de Guatemala, año 2022.

Productos	Unidad de Medida	Promedio (Quetzales)			Noviembre 2022		Diferencias (Q)		Variación (%)	
		Nov 2021	Oct 2022	Nov 2022	Mín. (Q)	Máx. (Q)	Nov 2022 - Oct 2022	Noviembre 2022 - 2021	Nov 2022 / Oct 2022	Noviembre 2022 / 2021
Manzana Estrella, mediana, de primera	Quintal	325.00	300.00	296.43	275.00	300.00	-3.57	-28.57	-1.19%	-8.79%
Manzana Juárez, mediana, de primera	Quintal	345.00	480.00	368.57	300.00	380.00	-111.43	23.57	-23.21%	6.83%
Melón Harper, mediano de primera	Ciento	466.67	621.05	519.05	400.00	600.00	-102.00	52.38	-16.42%	11.22%
Mora mediana, de primera	Caja (34 - 38 lb)	188.10	106.32	128.57	100.00	150.00	22.25	-59.53	20.93%	-31.65%
Naranja Piña (Azucarona), mediana, de primera	Ciento	35.00	57.89	35.71	35.00	37.50	-22.18	0.71	-38.31%	2.03%
Naranja Valencia, mediana, de primera	Ciento	59.88	108.68	66.90	65.00	70.00	-41.78	7.02	-38.44%	11.72%
Papaya Tainung, mediana, de primera	Caja (12 - 13 unidades)	77.74	112.11	82.14	80.00	90.00	-29.97	4.40	-26.73%	5.66%
Piña mediana, de primera	Ciento	476.19	600.00	573.81	500.00	675.00	-26.19	97.62	-4.37%	20.50%
Plátano grande, de primera	Ciento	144.76	160.00	166.19	160.00	190.00	6.19	21.43	3.87%	14.80%
Plátano mediano, de primera	Ciento	101.19	113.42	118.81	100.00	145.00	5.39	17.62	4.75%	17.41%
Sandía redonda, mediana, de primera	Ciento	919.05	1284.21	1466.67	1400.00	1500.00	182.46	547.62	14.21%	59.59%
Uva roja, importada, de primera	Caja (22 lb)	259.76	308.16	312.33	284.00	325.00	4.17	52.57	1.35%	20.24%


Fuente: Sistema de Información de Mercados -SIM- MAGA/Planeamiento.
SO = Sin Oferta, ND = No Disponible, casillas en blanco = Sin operación



Precio promedio mensual (Quetzales), pagados al detallista de frutas en mercado La Terminal, Ciudad de Guatemala, año 2022.

Productos	Unidad de Medida	Promedio (Quetzales)			Noviembre 2022		Diferencias (Q)		Variación (%)	
		Nov 2021	Oct 2022	Nov 2022	Mín. (Q)	Máx. (Q)	Nov 2022 - Oct 2022	Noviembre 2022 - 2021	Nov 2022 / Oct 2022	Noviembre 2022 / 2021
Aguacate criollo, grande, de primera	Unidad	5.00	7.16	6.00	6.00	6.00	-1.16	1.00	-16.20%	20.00%
Aguacate Hass, mediano, de primera	Unidad	3.42	4.39	3.94	3.75	4.00	-0.45	0.52	-10.25%	15.20%
Banano criollo, mediano, de primera	Docena	6.00	6.00	6.48	6.00	6.50	0.48	0.48	8.00%	8.00%
Banano de exportación, mediano, de primera	Docena	10.00	11.00	11.00	11.00	11.00	0.00	1.00	0.00%	10.00%
Coco verde, mediano, de primera	Unidad	5.00	5.00	5.00	5.00	5.00	0.00	0.00	0.00%	0.00%
Fresa mediana, de primera	Libra	14.88	15.21	14.14	12.00	15.00	-1.07	-0.74	-7.03%	-4.97%
Jocote de Corona, grande, de primera	Mano (5 unidades)	4.10	5.00	4.81	4.50	5.00	-0.19	0.71	-3.80%	17.32%
Jocote de Corona, mediano, de primera	Mano (5 unidades)	3.10	3.39	3.00	3.00	3.00	-0.39	-0.10	-11.50%	-3.23%
Limón criollo, mediano, de primera	Mano (5 unidades)	1.50	2.00	2.50	2.50	2.50	0.50	1.00	25.00%	66.67%
Limón Persa, mediano, de primera	Mano (5 unidades)	2.67	2.50	2.99	2.75	3.00	0.49	0.32	19.60%	11.99%
Mandarina criolla, mediana, de primera	Mano (5 unidades)	4.48	4.00	4.00	4.00	4.00	0.00	-0.48	0.00%	-10.71%
Mandarina mexicana, mediana, de primera	Mano (5 unidades)	4.19	5.00	5.00	5.00	5.00	0.00	0.81	0.00%	19.33%


Fuente: Sistema de Información de Mercados -SIM- MAGA/Planeamiento.
SO = Sin Oferta, ND = No Disponible, casillas en blanco = Sin operación



Continúa.... precio promedio mensual (Quetzales), pagados al detallista de frutas en mercado La Terminal, Ciudad de Guatemala, año 2022.

Productos	Unidad de Medida	Promedio (Quetzales)			Noviembre 2022		Diferencias (Q)		Variación (%)	
		Nov 2021	Oct 2022	Nov 2022	Mín. (Q)	Máx. (Q)	Nov 2022 - Oct 2022	Noviembre 2022 - 2021	Nov 2022 / Oct 2022	Noviembre 2022 / 2021
Manzana Estrella, mediana, de primera	Libra	4.00	5.00	5.33	5.00	6.00	0.33	1.33	6.60%	33.25%
Manzana Juárez, mediana, de primera	Libra	5.00	7.00	5.90	5.50	6.00	-1.10	0.90	-15.71%	18.00%
Melón Harper, mediano de primera	Unidad	6.19	8.00	7.21	6.00	7.50	-0.79	1.02	-9.88%	16.48%
Mora mediana, de primera	Libra	7.00	4.00	5.31	5.00	5.50	1.31	-1.69	32.75%	-24.14%
Naranja Piña (Azucarona), mediana, de primera	Mano (5 unidades)	4.00	4.82	3.51	3.50	3.75	-1.31	-0.49	-27.18%	-12.25%
Naranja Valencia, mediana, de primera	Mano (5 unidades)	7.00	7.16	5.50	5.50	5.50	-1.66	-1.50	-23.18%	-21.43%
Papaya Tainung, mediana, de primera	Unidad	10.00	12.76	9.48	9.00	10.00	-3.28	-0.52	-25.71%	-5.20%
Piña mediana, de primera	Unidad	6.26	7.50	7.50	7.50	7.50	0.00	1.24	0.00%	19.81%
Plátano grande, de primera	Docena	21.05	23.16	23.57	23.00	25.00	0.41	2.52	1.77%	11.97%
Plátano mediano, de primera	Docena	16.57	17.53	16.67	15.00	20.00	-0.86	0.10	-4.91%	0.60%
Rambután mediano, de primera	Mano (5 unidades)	2.00	2.03	2.00	2.00	2.00	-0.03	0.00	-1.48%	0.00%
Sandía redonda, mediana, de primera	Unidad	12.71	15.63	18.00	18.00	18.00	2.37	5.29	15.16%	41.62%
Uva roja, importada, de primera	Libra	15.00	18.00	17.57	16.50	18.00	-0.43	2.57	-2.39%	17.13%

Fuente: Sistema de Información de Mercados -SIM- MAGA/Planeamiento.
SO = Sin Oferta, ND = No Disponible, casillas en blanco = Sin operación



Pecuarios


Capítulo 4



Precio promedio mensual (Quetzales), pagados al mayorista de pecuarios en mercado La Terminal, Ciudad de Guatemala, año 2022.

Productos	Unidad de Medida	Promedio (Quetzales)			Noviembre 2022		Diferencias (Q)		Variación (%)	
		Nov 2021	Oct 2022	Nov 2022	Mín. (Q)	Máx. (Q)	Nov 2022 - Oct 2022	Noviembre 2022 - 2021	Nov 2022 / Oct 2022	Noviembre 2022 / 2021
Bovino en canal, de primera	Libra	18.00	20.03	20.83	20.50	21.50	0.80	2.83	3.99%	15.72%
Crema pura	Litro	30.00	33.56	35.43	35.00	39.00	1.87	5.43	5.57%	18.10%
Cuadril y Pierna de pollo, de primera	Libra	SD	7.65	8.00	8.00	8.00	0.35	-	4.58%	-
Huevo blanco, extra	Caja (360 unidades)	342.38	414.26	426.43	420.00	432.50	12.17	84.05	2.94%	24.55%
Huevo blanco, grande	Caja (360 unidades)	331.19	402.35	418.57	410.00	430.00	16.22	87.38	4.03%	26.38%
Huevo blanco, mediano	Caja (360 unidades)	311.19	392.06	408.57	400.00	420.00	16.51	97.38	4.21%	31.29%
Huevo blanco, pequeño	Caja (360 unidades)	279.29	371.76	400.71	395.00	410.00	28.95	121.42	7.79%	43.47%
Huevo rosado, grande	Caja (360 unidades)	331.67	395.59	418.57	410.00	430.00	22.98	86.90	5.81%	26.20%
Pechuga de pollo, con ala, de primera	Libra	SD	15.75	16.50	16.50	16.50	0.75	-	4.76%	-
Pechuga de pollo, de primera	Libra	13.00	16.29	17.69	17.50	18.00	1.40	4.69	8.59%	36.08%
Pollo entero, sin menudos, de primera	Libra	11.00	13.18	13.50	13.50	13.50	0.32	2.50	2.43%	22.73%
Pollo importado (piezas)	Caja (40 lb)	213.10	238.82	223.64	220.00	233.50	-15.18	10.54	-6.36%	4.95%
Porcino en canal	Libra	14.00	14.50	15.17	14.50	16.00	0.67	1.17	4.62%	8.36%
Queso fresco	Libra	11.50	14.47	15.05	15.00	16.00	0.58	3.55	4.01%	30.87%


Fuente: Sistema de Información de Mercados -SIM- MAGA/Planeamiento.
SO = Sin Oferta, ND = No Disponible, casillas en blanco = Sin operación



Precio promedio mensual (Quetzales), pagados al detallista de pecuarios en mercado La Terminal, Ciudad de Guatemala, año 2022.

Productos	Unidad de Medida	Promedio (Quetzales)			Noviembre 2022		Diferencias (Q)		Variación (%)	
		Nov 2021	Oct 2022	Nov 2022	Mín. (Q)	Máx. (Q)	Nov 2022 - Oct 2022	Noviembre 2022 - 2021	Nov 2022 / Oct 2022	Noviembre 2022 / 2021
Badilla de primera (bovino)	Libra	29.50	32.50	33.56	33.00	34.50	1.06	4.06	3.26%	13.76%
Bolovique de primera (bovino)	Libra	33.50	33.17	34.25	34.00	34.50	1.08	0.75	3.26%	2.24%
Bolsa de menudos, de primera	Libra	6.00	6.83	5.00	5.00	5.00	-1.83	-1.00	-26.79%	-16.67%
Cabeza entera, mediana (porcino)	Unidad	95.00	117.50	120.31	117.50	125.00	2.81	25.31	2.39%	26.64%
Chuleta (porcino)	Libra	23.00	21.83	21.94	21.50	22.50	0.11	-1.06	0.50%	-4.61%
Colocho de viuda, de primera (bovino)	Libra	31.50	31.50	31.75	31.50	32.00	0.25	0.25	0.79%	0.79%
Costilla (porcino)	Libra	20.00	21.00	21.25	21.00	22.00	0.25	1.25	1.19%	6.25%
Costilla de primera (bovino)	Libra	24.00	22.00	24.00	22.50	27.00	2.00	0.00	9.09%	0.00%
Crema pura	Litro	32.00	34.13	35.25	35.00	36.00	1.12	3.25	3.28%	10.16%
Cuadril y Pierna de pollo, de primera	Libra	11.00	10.25	8.00	8.00	8.00	-2.25	-3.00	-21.95%	-27.27%
Espinazo (porcino)	Libra	18.00	19.17	20.56	20.00	22.00	1.39	2.56	7.25%	14.22%
Gallina sin menudos, de primera	Libra	14.00	16.33	17.50	17.50	17.50	1.17	3.50	7.16%	25.00%
Hueso con carne, de primera (bovino)	Libra	19.50	22.50	25.00	25.00	25.00	2.50	5.50	11.11%	28.21%
Hueso sin carne, de primera (bovino)	Libra	9.50	13.25	15.06	15.00	15.50	1.81	5.56	13.66%	58.53%
Huevo blanco, extra	Docena	15.00	15.75	15.16	15.00	15.25	-0.59	0.16	-3.75%	1.07%


Fuente: Sistema de Información de Mercados -SIM- MAGA/Planeamiento.
SO = Sin Oferta, ND = No Disponible, casillas en blanco = Sin operación



Continua... precio promedio mensual (Quetzales), pagados al detallista de pecuarios en mercado La Terminal, Ciudad de Guatemala, año 2022.

Productos	Unidad de Medida	Promedio (Quetzales)			Noviembre 2022		Diferencias (Q)		Variación (%)	
		Nov 2021	Oct 2022	Nov 2022	Mín. (Q)	Máx. (Q)	Nov 2022 - Oct 2022	Noviembre 2022 - 2021	Nov 2022 / Oct 2022	Noviembre 2022 / 2021
Huevo blanco, grande	Docena	14.00	14.00	13.88	13.00	14.50	-0.12	-0.12	-0.86%	-0.86%
Huevo blanco, mediano	Docena	13.00	13.00	12.88	12.00	13.75	-0.12	-0.12	-0.92%	-0.92%
Huevo blanco, pequeño	Docena	SD	11.50	11.63	10.00	13.25	0.13	-	1.13%	-
Huevo rosado, grande	Docena	14.00	13.50	13.50	12.00	14.50	0.00	-0.50	0.00%	-3.57%
Lomito de primera (bovino)	Libra	37.00	42.33	45.16	45.00	46.25	2.83	8.16	6.69%	22.05%
Lomo de cinta (porcino)	Libra	23.00	23.33	21.00	20.00	22.00	-2.33	-2.00	-9.99%	-8.70%
Lomo de pierna (porcino)	Libra	20.00	20.17	21.44	21.00	22.00	1.27	1.44	6.30%	7.20%
Lomo de primera (bovino)	Libra	31.50	32.00	32.75	32.00	33.50	0.75	1.25	2.34%	3.97%
Manita de primera (bovina)	Libra	30.50	33.50	34.31	34.00	35.00	0.81	3.81	2.42%	12.49%
Manteca (porcino)	Libra	7.50	7.50	7.84	7.50	9.00	0.34	0.34	4.53%	4.53%
Molida corriente (bovino)	Libra	18.50	23.50	27.38	26.50	29.00	3.88	8.88	16.51%	48.00%
Molida especial (bovino)	Libra	28.50	30.33	32.38	31.50	34.00	2.05	3.88	6.76%	13.61%
Muslos de pollo, de primera	Libra	11.00	11.25	9.50	9.50	9.50	-1.75	-1.50	-15.56%	-13.64%
Patas (porcino)	Unidad	7.75	8.58	8.88	8.75	9.00	0.30	1.13	3.50%	14.58%
Patas de primera (bovino)	Unidad	42.50	43.75	50.00	50.00	50.00	6.25	7.50	14.29%	17.65%
Pechuga de pollo, con ala, de primera	Libra	14.25	15.67	16.50	16.50	16.50	0.83	2.25	5.30%	15.79%
Pechuga de pollo, de primera	Libra	23.50	21.58	18.00	18.00	18.00	-3.58	-5.50	-16.59%	-23.40%


Fuente: Sistema de Información de Mercados -SIM- MAGA/Planeamiento.
SO = Sin Oferta, ND = No Disponible, casillas en blanco = Sin operación



Continúa... precio promedio mensual (Quetzales), pagados al detallista de pecuarios en mercado La Terminal, Ciudad de Guatemala, año 2022.

Productos	Unidad de Medida	Promedio (Quetzales)			Noviembre 2022		Diferencias (Q)		Variación (%)	
		Nov 2021	Oct 2022	Nov 2022	Mín. (Q)	Máx. (Q)	Nov 2022 - Oct 2022	Noviembre 2022 - 2021	Nov 2022 / Oct 2022	Noviembre 2022 / 2021
Pollo entero, sin menudos, de primera	Libra	12.00	13.08	13.50	13.50	13.50	0.42	1.50	3.21%	12.50%
Pollo importado, (piezas)	Libra	7.17	8.00	8.00	8.00	8.00	0.00	0.83	0.00%	11.58%
Posta (porcino)	Libra	18.00	19.50	20.31	19.50	22.00	0.81	2.31	4.15%	12.83%
Posta de primera (bovino)	Libra	29.50	30.50	31.25	30.50	32.00	0.75	1.75	2.46%	5.93%
Puyazo de primera (bovino)	Libra	33.50	35.75	37.75	37.00	40.00	2.00	4.25	5.59%	12.69%
Queso fresco	Libra	12.00	14.17	15.00	15.00	15.00	0.83	3.00	5.86%	25.00%
Queso seco	Libra	32.00	34.50	35.50	35.50	35.50	1.00	3.50	2.90%	10.94%
Viuda con hueso, de primera	Libra	31.00	31.00	34.25	33.50	35.00	3.25	3.25	10.48%	10.48%
Viuda sin hueso, de primera (bovino)	Libra	33.50	35.25	37.25	36.50	38.00	2.00	3.75	5.67%	11.19%

Fuente: Sistema de Información de Mercados -SIM- MAGA/Planeamiento.
SO = Sin Oferta, ND = No Disponible, casillas en blanco = Sin operación



Otros grupos de productos


Capítulo 5



Precio promedio mensual (Quetzales), pagados al detallista de flores de corte en mercado La Terminal, Ciudad de Guatemala, año 2022.

Productos	Unidad de Medida	Promedio (Quetzales)			Noviembre 2022		Diferencias (Q)		Variación (%)	
		Nov 2021	Oct 2022	Nov 2022	Mín. (Q)	Máx. (Q)	Nov 2022 - Oct 2022	Noviembre 2022 - 2021	Nov 2022 / Oct 2022	Noviembre 2022 / 2021
Azucena de primera	Docena	SD	15.14	25.00	25.00	25.00	9.86	-	65.13%	-
Clavel de varios colores, de primera	Docena	15.00	16.43	32.50	25.00	35.00	16.07	17.50	97.81%	116.67%
Crisantemo Pompon, de primera	Manojo (18 - 20 unidades)	36.11	22.86	24.06	22.50	25.00	1.20	-12.05	5.25%	-33.37%
Crisantemo Standard, de primera	Docena	31.11	22.50	19.06	17.50	20.00	-3.44	-12.05	-15.29%	-38.73%
Gerberas diferentes colores, de primera	Docena	17.78	27.50	30.94	20.00	37.50	3.44	13.16	12.51%	74.02%
Girasol de primera	Docena	29.72	33.93	34.94	32.50	42.00	1.01	5.22	2.98%	17.56%
Gladiola de primera	Docena	21.67	23.39	22.50	22.50	22.50	-0.89	0.83	-3.81%	3.83%
Lirios con envoltorio, de primera	5 varitas	56.94	70.00	77.50	77.50	77.50	7.50	20.56	10.71%	36.11%
Margarita de primera	Manojo (18 - 20 unidades)	15.72	20.71	25.31	22.50	30.00	4.60	9.59	22.21%	61.01%
Rosa (Con envoltorio), varios colores, de primera	Docena	20.00	19.93	23.44	22.50	25.00	3.51	3.44	17.61%	17.20%


Fuente: Sistema de Información de Mercados -SIM- MAGA/Planeamiento.
SO = Sin Oferta, ND = No Disponible, casillas en blanco = Sin operación



Precio promedio mensual (Quetzales), pagados al mayorista de hidrobiológicos en mercado La Terminal, Ciudad de Guatemala, año 2022.

Productos	Unidad de Medida	Promedio (Quetzales)			Noviembre 2022		Diferencias (Q)		Variación (%)	
		Nov 2021	Oct 2022	Nov 2022	Mín. (Q)	Máx. (Q)	Nov 2022 - Oct 2022	Noviembre 2022 - 2021	Nov 2022 / Oct 2022	Noviembre 2022 / 2021
Camarón grande, de primera con cabeza (estanque)	Quintal	2875.00	3171.05	3250.00	3250.00	3250.00	78.95	375.00	2.49%	13.04%
Camarón mediano, de primera con cabeza (estanque)	Quintal	2575.00	2721.05	2880.95	2800.00	2900.00	159.90	305.95	5.88%	11.88%
Camarón pequeño, de primera con cabeza (estanque)	Quintal	2375.00	2171.05	2250.00	2250.00	2250.00	78.95	-125.00	3.64%	-5.26%
Corvina entera, revuelta, de primera	Quintal	2400.00	2084.21	1685.71	1250.00	1900.00	-398.50	-714.29	-19.12%	-29.76%
Filete de corvina, de primera	Quintal	3900.00	3796.05	3286.90	2150.00	3900.00	-509.15	-613.10	-13.41%	-15.72%
Filete de dorado, de primera	Quintal	2400.00	2532.89	1692.86	1250.00	2100.00	-840.03	-707.14	-33.16%	-29.46%
Filete de róbalo, de primera	Arroba	1665.79	1978.26	1811.31	1725.00	1975.00	-166.95	145.52	-8.44%	8.74%
Filete de tiburón, de primera	Quintal	2400.00	2406.58	2280.95	1900.00	3100.00	-125.63	-119.05	-5.22%	-4.96%
Pargo entero, revuelto, de primera	Quintal	1336.84	3215.79	2721.43	1400.00	3400.00	-494.36	1384.59	-15.37%	103.57%
Róbalo entero, revuelto	Quintal	3400.00	4081.58	4100.00	4100.00	4100.00	18.42	700.00	0.45%	20.59%
Tiburón entero, revuelto, de primera	Quintal	1300.00	2005.26	1900.00	1900.00	1900.00	-105.26	600.00	-5.25%	46.15%
Tilapia grande, de primera	Quintal	1076.67	1242.11	1338.10	1100.00	1500.00	95.99	261.43	7.73%	24.28%
Tilapia mediana, de primera	Quintal	996.67	1221.05	1295.24	1200.00	1500.00	74.19	298.57	6.08%	29.96%
Tilapia pequeña, de primera	Quintal	913.33	1200.00	1276.19	1200.00	1500.00	76.19	362.86	6.35%	39.73%


Fuente: Sistema de Información de Mercados -SIM- MAGA/Planeamiento.
SO = Sin Oferta, ND = No Disponible, casillas en blanco = Sin operación



Precio promedio mensual (Quetzales), pagados al detallista de hidrobiológicos en mercado La Terminal, Ciudad de Guatemala, año 2022.

Productos	Unidad de Medida	Promedio (Quetzales)			Noviembre 2022		Diferencias (Q)		Variación (%)	
		Nov 2021	Oct 2022	Nov 2022	Mín. (Q)	Máx. (Q)	Nov 2022 - Oct 2022	Noviembre 2022 - 2021	Nov 2022 / Oct 2022	Noviembre 2022 / 2021
Camarón grande, de primera con cabeza (estanque)	Libra	29.75	32.71	33.50	33.50	33.50	0.79	3.75	2.42%	12.61%
Camarón mediano, de primera con cabeza (estanque)	Libra	26.75	28.21	29.81	29.00	30.00	1.60	3.06	5.67%	11.44%
Camarón pequeño, de primera con cabeza (estanque)	Libra	24.75	22.71	23.50	23.50	23.50	0.79	-1.25	3.48%	-5.05%
Corvina entera, revuelta, de primera	Libra	25.00	21.84	17.86	13.50	20.00	-3.98	-7.14	-18.22%	-28.56%
Filete de corvina, de primera	Libra	40.00	38.96	33.87	22.50	40.00	-5.09	-6.13	-13.06%	-15.33%
Filete de dorado, de primera	Libra	25.00	26.33	17.55	13.50	22.00	-8.78	-7.45	-33.35%	-29.80%
Filete de róbalo, de primera	Libra	70.53	80.13	73.45	70.00	80.00	-6.68	2.92	-8.34%	4.14%
Filete de tiburón, de primera	Libra	25.00	25.07	23.81	20.00	32.00	-1.26	-1.19	-5.03%	-4.76%
Pargo entero, revuelto, de primera	Libra	14.63	33.16	33.29	32.75	35.00	0.13	18.66	0.39%	127.55%
Róbalo entero, revuelto	Libra	35.00	41.82	42.00	42.00	42.00	0.18	7.00	0.43%	20.00%
Tiburón entero, revuelto, de primera	Libra	15.00	21.05	20.00	20.00	20.00	-1.05	5.00	-4.99%	33.33%
Tilapia grande, de primera	Libra	11.77	13.42	14.38	12.00	16.00	0.96	2.61	7.15%	22.18%
Tilapia mediana, de primera	Libra	10.97	13.21	13.95	13.00	16.00	0.74	2.98	5.60%	27.16%
Tilapia pequeña, de primera	Libra	10.13	13.00	13.57	12.00	16.00	0.57	3.44	4.38%	33.96%


Fuente: Sistema de Información de Mercados -SIM- MAGA/Planeamiento.
SO = Sin Oferta, ND = No Disponible, casillas en blanco = Sin operación



Precio promedio mensual (Quetzales), pagados al mayorista de abarrotes en mercado La Terminal, Ciudad de Guatemala, año 2022.

Productos	Unidad de Medida	Promedio (Quetzales)			Noviembre 2022		Diferencias (Q)		Variación (%)	
		Nov 2021	Oct 2022	Nov 2022	Mín. (Q)	Máx. (Q)	Nov 2022 - Oct 2022	Noviembre 2022 - 2021	Nov 2022 / Oct 2022	Noviembre 2022 / 2021
Aceite comestible Ideal	Envase (175 ml). Caja (48 unidades)	187.50	207.84	208.12	207.84	209.00	0.28	20.62	0.13%	11.00%
Aceite comestible Ideal	Envase (800 ml). Caja (12 unidades)	172.50	196.16	196.00	196.00	196.00	-0.16	23.50	-0.08%	13.62%
Aceite comestible La Patrona	Envase (175 ml). Caja (48 unidades)	177.50	192.76	192.50	192.50	192.50	-0.26	15.00	-0.13%	8.45%
Aceite comestible La Patrona	Envase (800 ml). Caja (12 unidades)	167.50	187.58	186.00	186.00	186.00	-1.58	18.50	-0.84%	11.04%
Avena mosh El Molino, empacada, bolsa de 400 gramos	Fardo (25 unidades)	134.75	142.50	142.50	142.50	142.50	0.00	7.75	0.00%	5.75%
Azúcar Estándar Caña Real	6 bolsas (2500 gramos)	94.50	107.55	107.79	107.50	108.00	0.24	13.29	0.22%	14.06%
Azúcar Estándar Caña Real	Bolsa (15 kg). 30 bolsas de 500 gramos	95.00	105.63	107.50	107.50	107.50	1.87	12.50	1.77%	13.16%
Azúcar estándar, blanca	Saco (50 kg)	275.00	325.00	325.60	325.00	327.50	0.60	50.60	0.18%	18.40%
Bienestarina vainilla Nutrica, bolsa de 450 gramos	Fardo (25 unidades)	SD	177.75	177.75	177.75	177.75	0.00	-	0.00%	-


Fuente: Sistema de Información de Mercados -SIM- MAGA/Planeamiento.
SO = Sin Oferta, ND = No Disponible, casillas en blanco = Sin operación



Continúa.... precio promedio mensual (Quetzales), pagados al mayorista de abarrotes en mercado La Terminal, Ciudad de Guatemala, año 2022.

Productos	Unidad de Medida	Promedio (Quetzales)			Noviembre 2022		Diferencias (Q)		Variación (%)	
		Nov 2021	Oct 2022	Nov 2022	Mín. (Q)	Máx. (Q)	Nov 2022 - Oct 2022	Noviembre 2022 - 2021	Nov 2022 / Oct 2022	Noviembre 2022 / 2021
Harina de maíz Maseca	Saco (50 lb)	194.38	183.55	177.50	177.50	177.50	-6.05	-16.88	-3.30%	-8.68%
Harina de maíz Tortimasa	Saco (50 lb)	174.13	194.00	195.14	194.00	196.00	1.14	21.01	0.59%	12.07%
Harina de trigo Sol, dura	Quintal	267.00	379.00	379.00	379.00	379.00	0.00	112.00	0.00%	41.95%
Harina de trigo Sol, suave	Quintal	242.25	357.00	357.00	357.00	357.00	0.00	114.75	0.00%	47.37%
Incaparina en polvo, bolsa de 450 gramos	Fardo (50 Unidades)	410.00	472.00	471.43	471.00	472.00	-0.57	61.43	-0.12%	14.98%
Incaparina líquida, caja de 200 ml	Fardo (24 unidades)	46.50	57.00	57.00	57.00	57.00	0.00	10.50	0.00%	22.58%
Maseca empacada de 2,000 g	Fardo (8 unidades)	SD	SD	183.00	183.00	183.00	-	-	-	-
Maseca empacada de 400g	Fardo (25 unidades)	SD	SD	89.00	89.00	89.00	-	-	-	-
Maseca empacada de 800 g	Fardo (10 unidades)	SD	SD	90.00	90.00	90.00	-	-	-	-


Fuente: Sistema de Información de Mercados -SIM- MAGA/Planeamiento.
SO = Sin Oferta, ND = No Disponible, casillas en blanco = Sin operación



Precio promedio mensual (Quetzales), pagados al detallista de abarrotes en mercado La Terminal, Ciudad de Guatemala, año 2022.

Productos	Unidad de Medida	Promedio (Quetzales)			Noviembre 2022		Diferencias (Q)		Variación (%)	
		Nov 2021	Oct 2022	Nov 2022	Mín. (Q)	Máx. (Q)	Nov 2022 - Oct 2022	Noviembre 2022 - 2021	Nov 2022 / Oct 2022	Noviembre 2022 / 2021
Aceite comestible Ideal	Envase (175 ml)	5.00	5.09	5.25	5.25	5.25	0.16	0.25	3.14%	5.00%
Aceite comestible Ideal	Envase (800 ml)	15.98	20.82	21.00	21.00	21.00	0.18	5.02	0.86%	31.41%
Aceite comestible La Patrona	Envase (175 ml)	4.00	4.84	5.00	5.00	5.00	0.16	1.00	3.31%	25.00%
Aceite comestible La Patrona	Envase (800 ml)	14.85	18.75	18.75	18.75	18.75	0.00	3.90	0.00%	26.26%
Avena mosh El Molino, empacada	Bolsa (400 gramos)	6.50	7.50	7.50	7.50	7.50	0.00	1.00	0.00%	15.38%
Avena mosh Quaker, empacada	Bolsa (360 g)	SD	SD	9.75	9.75	9.75	-	-	-	-
Azúcar Estándar Caña Real	Bolsa (2500 gramos)	17.50	18.78	19.25	19.25	19.25	0.47	1.75	2.50%	10.00%
Azúcar Estándar Caña Real	Bolsa (500 gramos)	3.50	4.22	4.75	4.75	4.75	0.53	1.25	12.56%	35.71%
Bienestarina Nutrica	Bolsa (450 gramos)	SD	8.75	8.75	8.75	8.75	0.00	-	0.00%	-
Harina de maíz, a granel	Bolsa (1 lb)	3.75	4.50	4.50	4.50	4.50	0.00	0.75	0.00%	20.00%
Incaparina en polvo	Bolsa (450 gramos)	9.50	9.62	10.25	10.25	10.25	0.63	0.75	6.55%	7.89%
Incaparina liquida, 200 ml	Unidad	2.25	2.75	2.75	2.75	2.75	0.00	0.50	0.00%	22.22%

Fuente: Sistema de Información de Mercados -SIM- MAGA/Planeamiento.
SO = Sin Oferta, ND = No Disponible, casillas en blanco = Sin operación

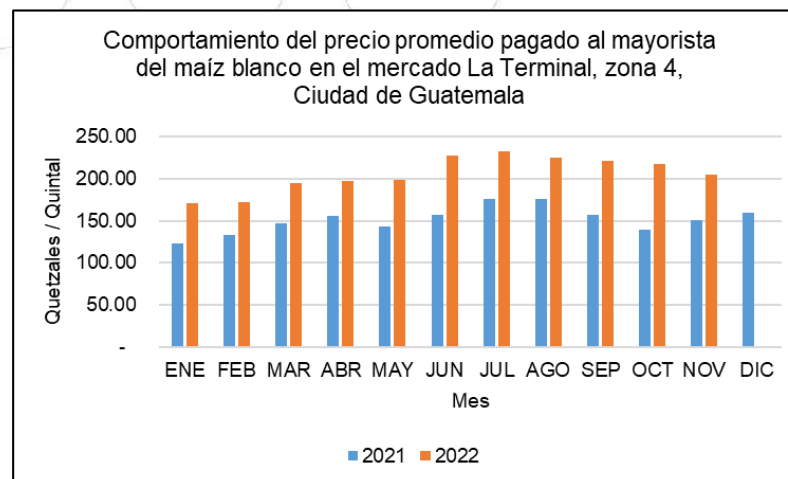
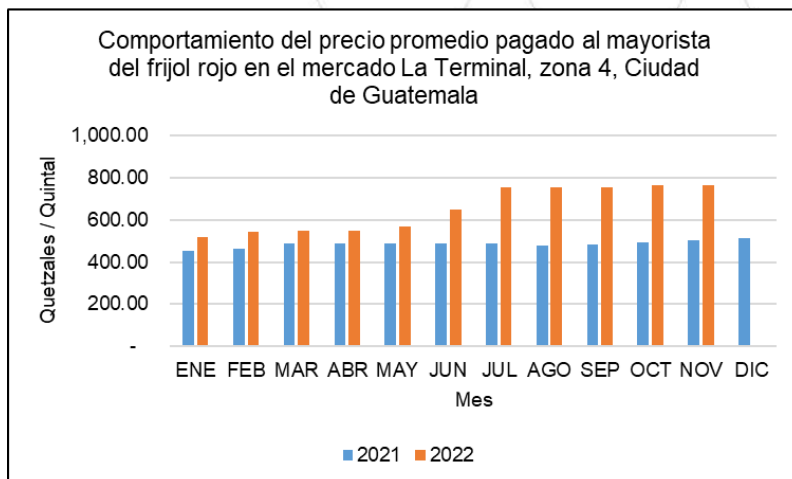
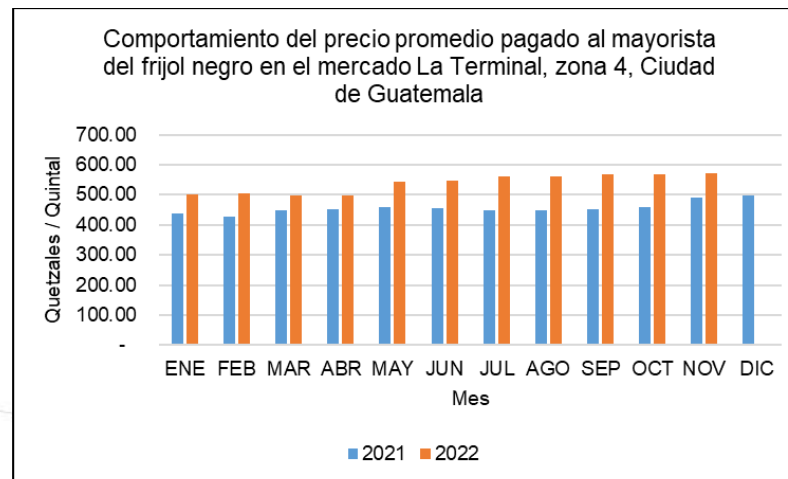
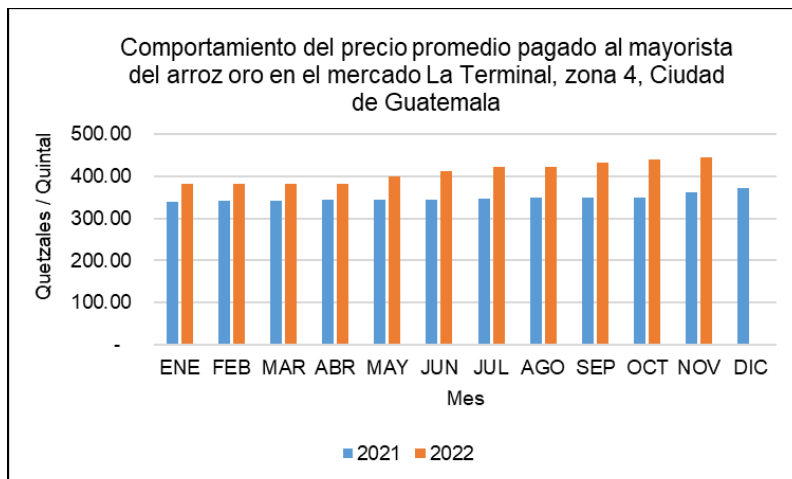


Gráficos

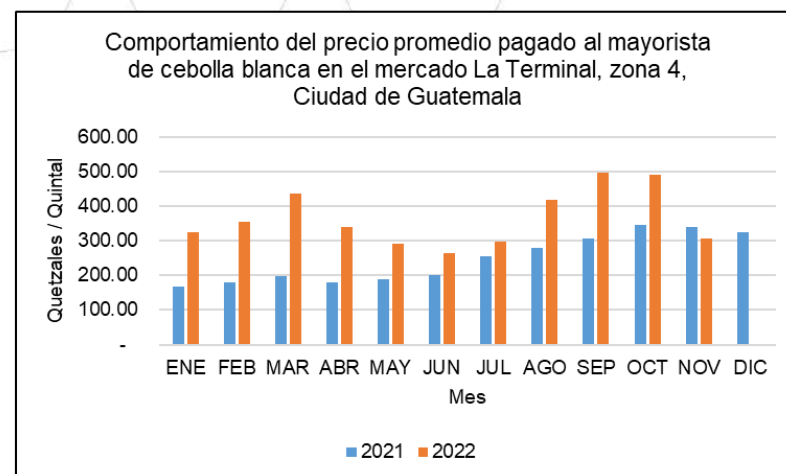
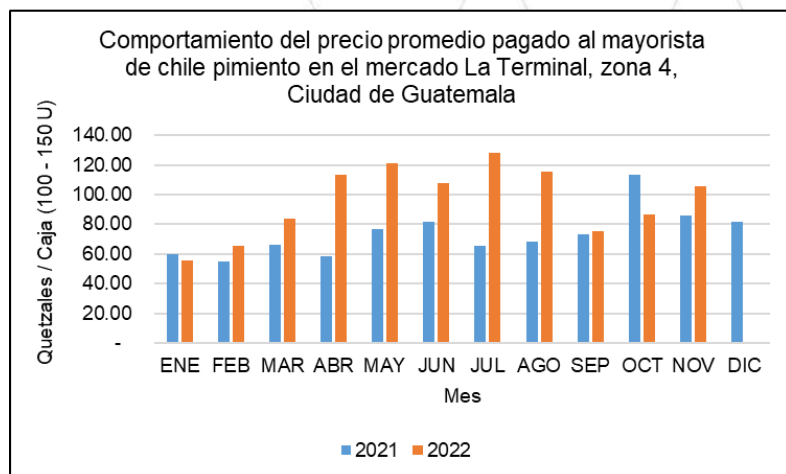
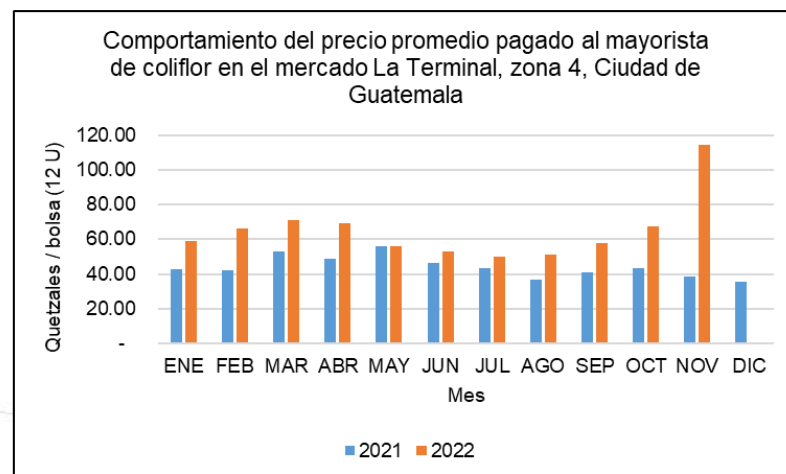
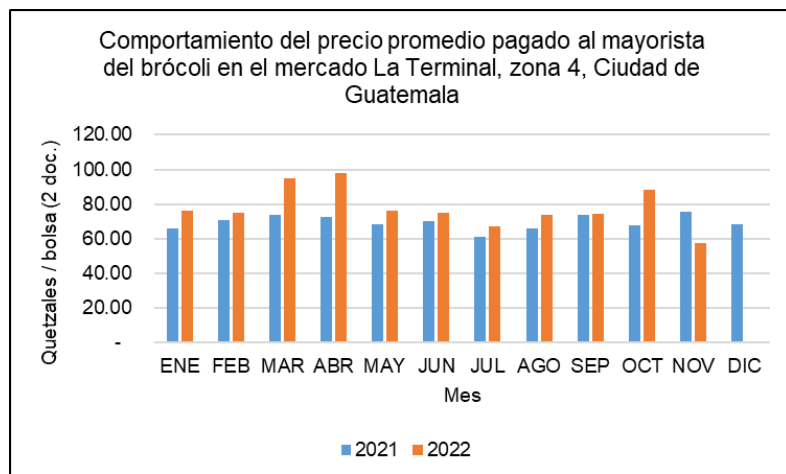
Capítulo 6



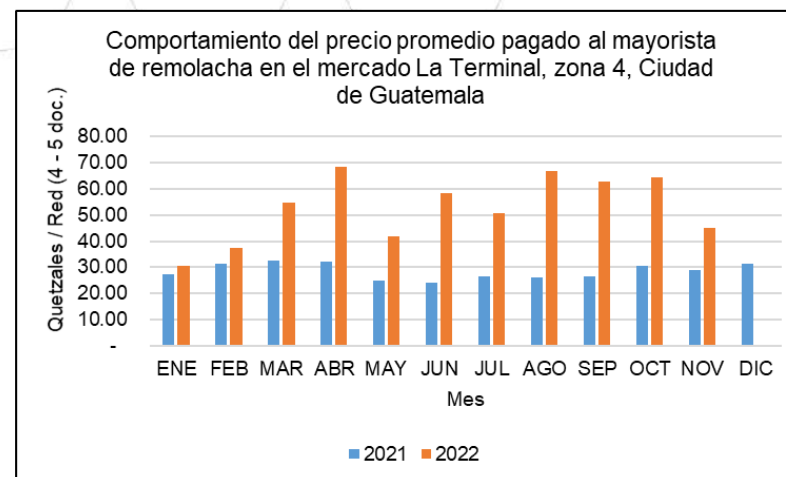
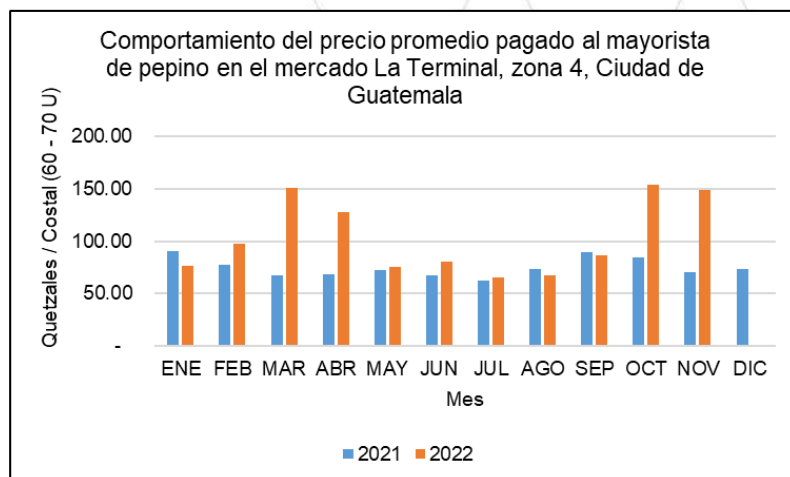
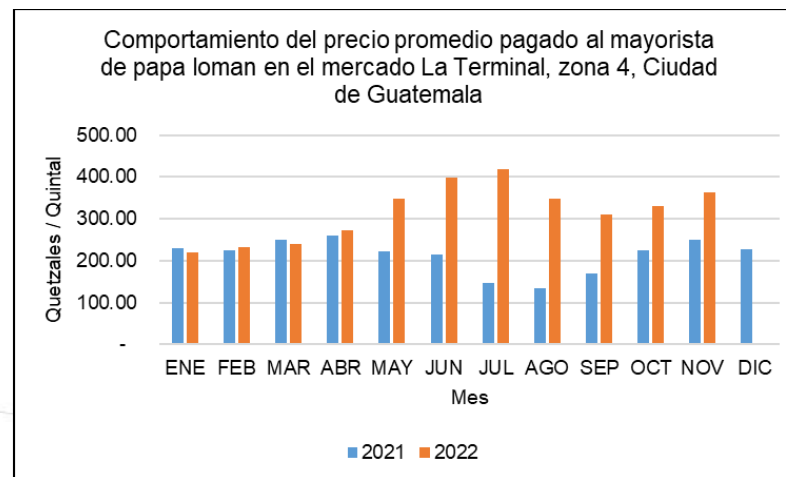
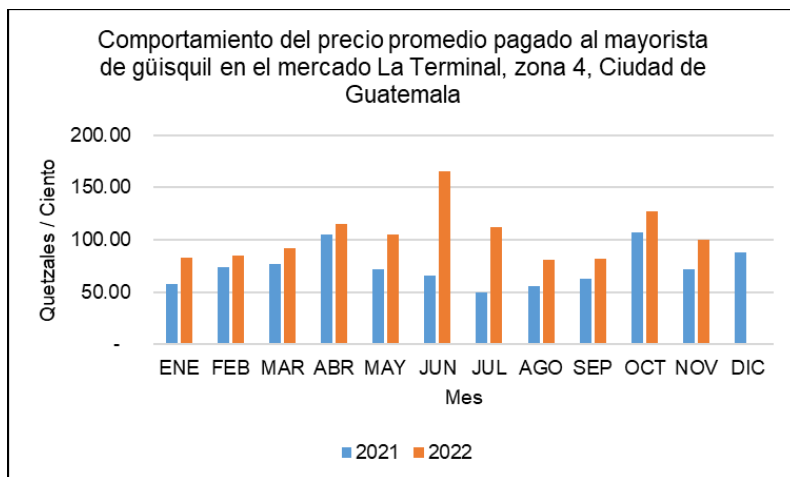
GRANOS



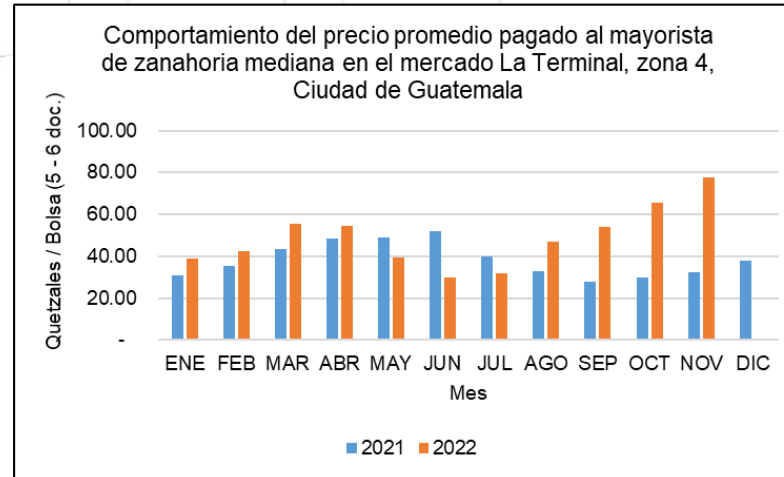
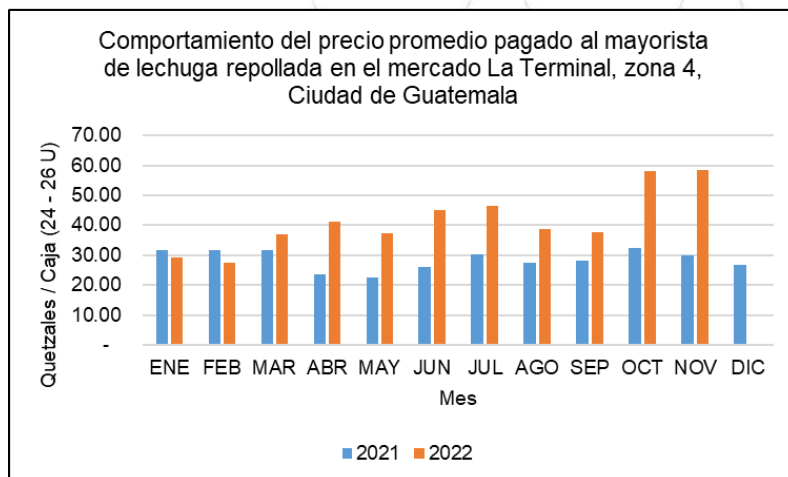
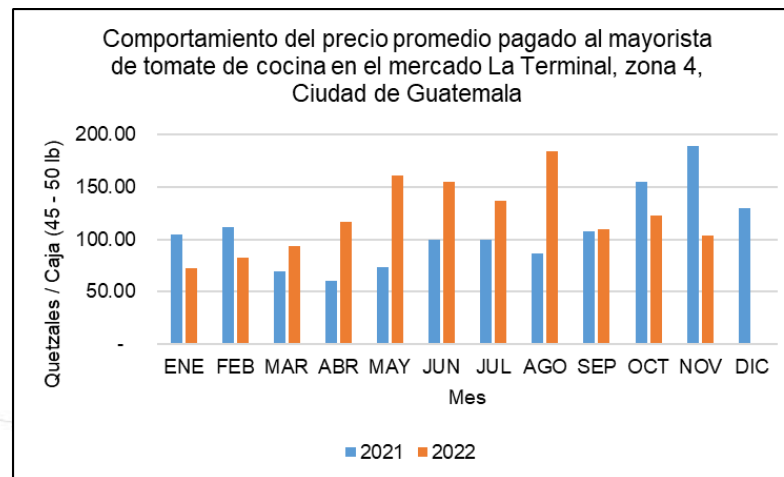
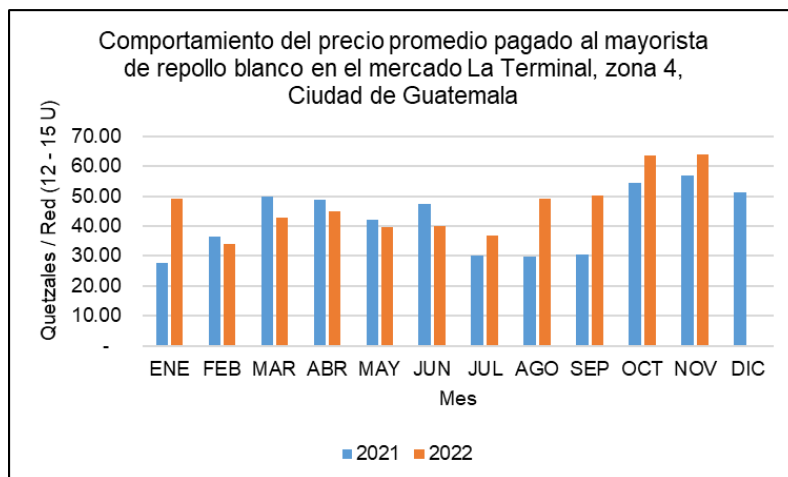
VEGETALES



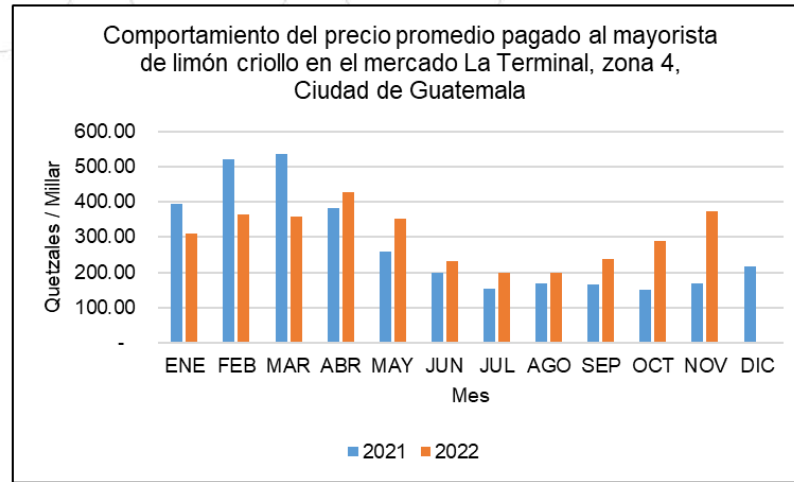
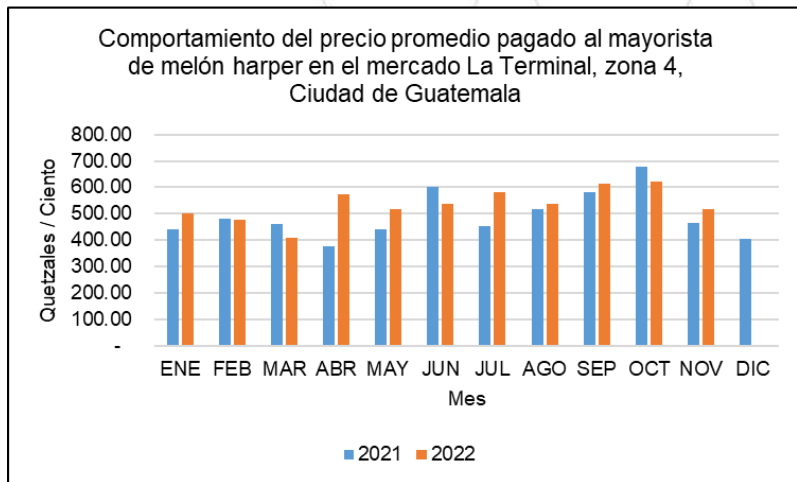
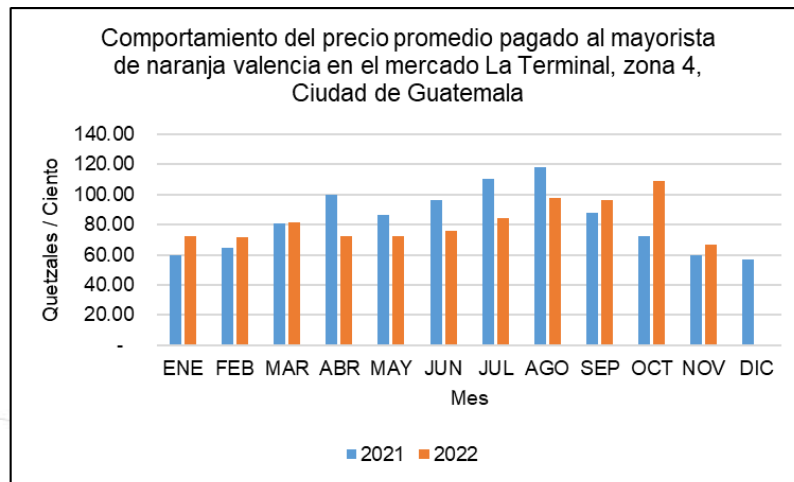
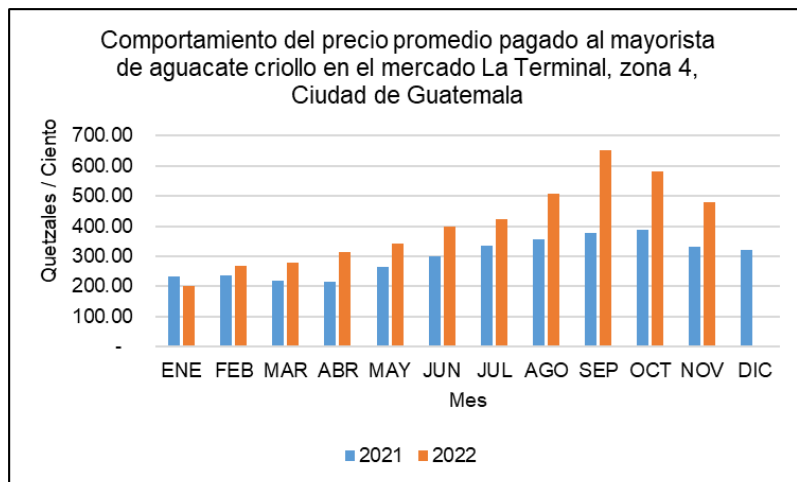
VEGETALES



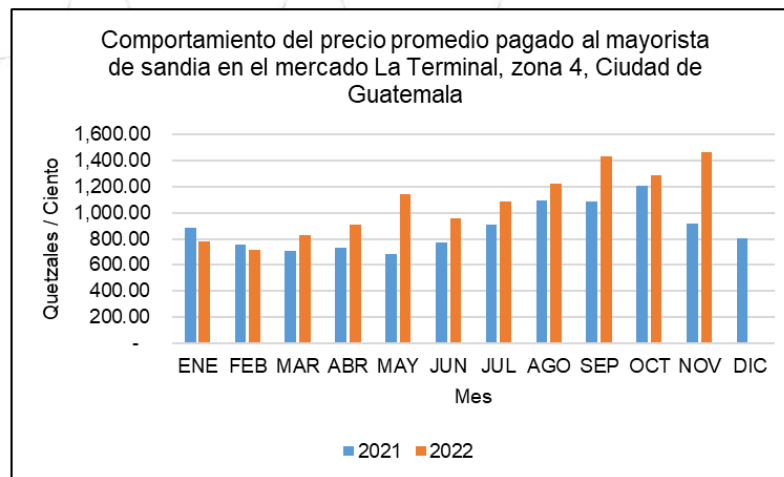
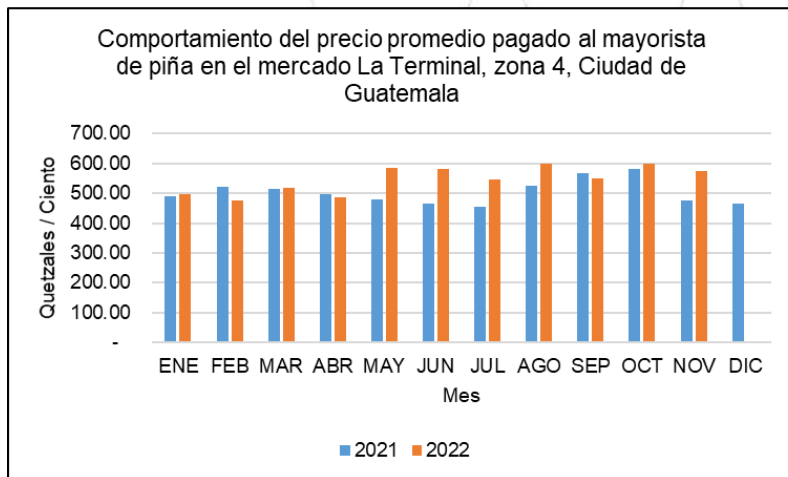
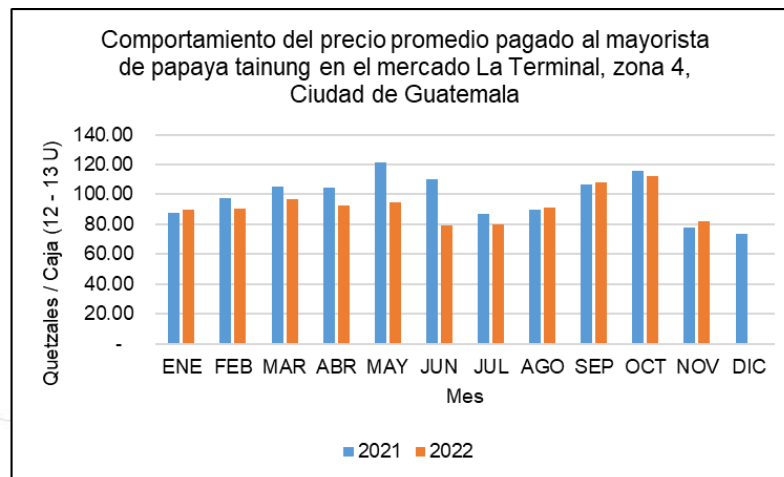
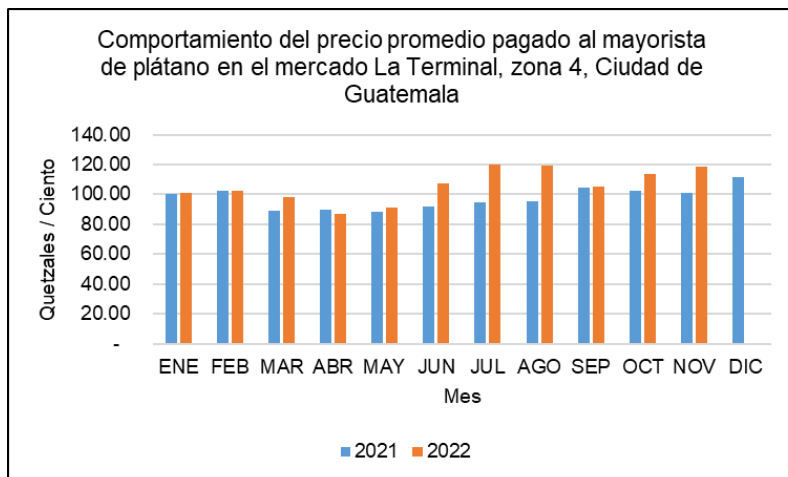
VEGETALES



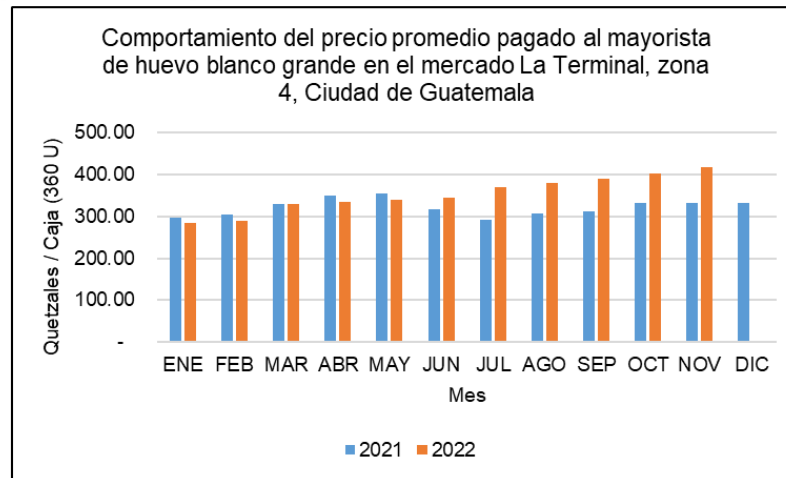
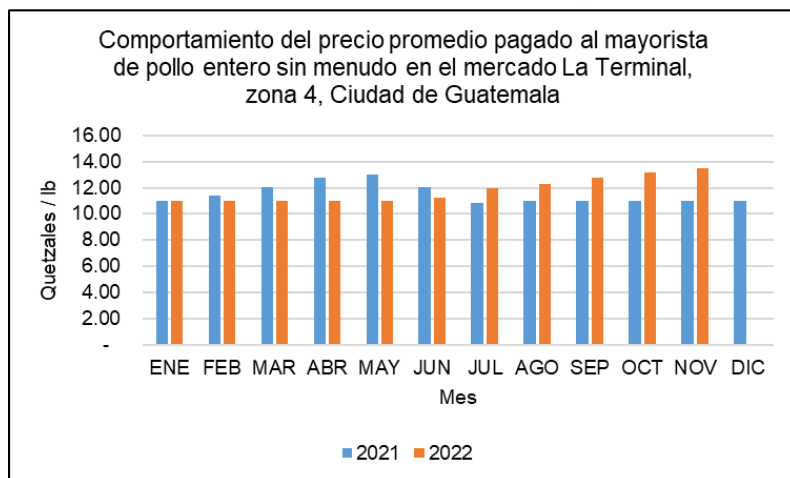
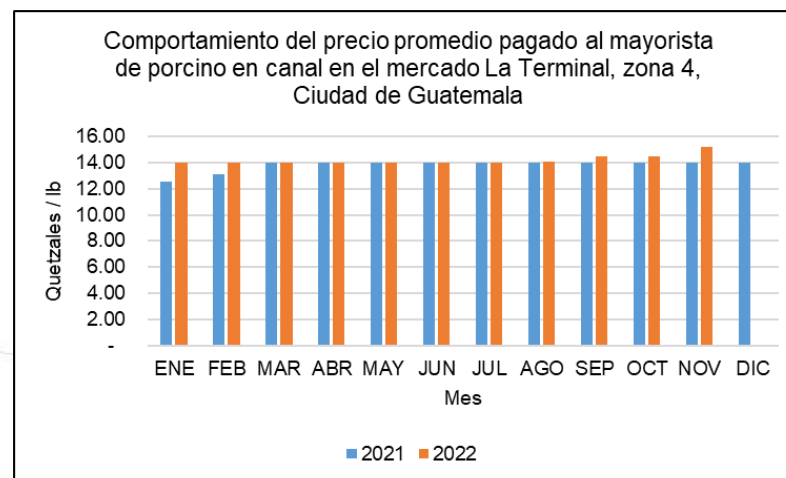
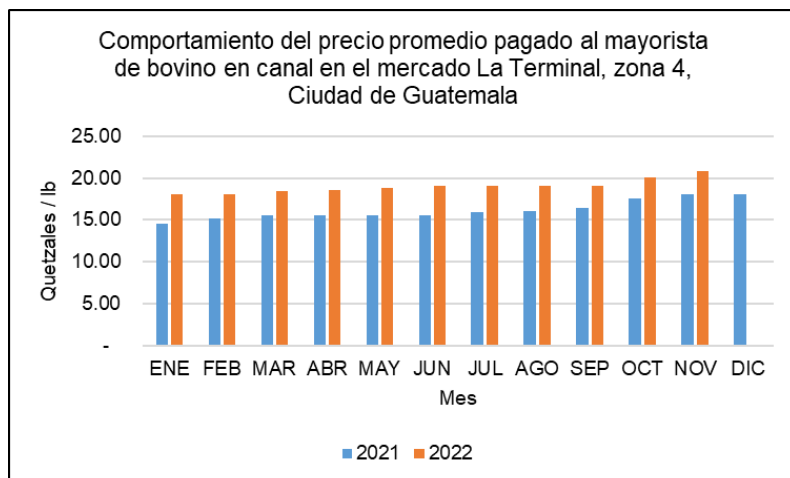
FRUTAS



FRUTAS



PECUARIOS



Informe mensual de comportamiento de precios

Noviembre
2022

