



GOBIERNO *de*
GUATEMALA

MINISTERIO DE
AGRICULTURA,
GANADERÍA Y
ALIMENTACIÓN

PLANEAMIENTO

Enero | 2023

Informe mensual de comportamiento de precios



2360-4425
2360-4428



App
MAGA



web.
maga.gob.gt
precios.maga.gob.gt



3a. Av. 8-32, zona 9.
Ciudad de Guatemala



infoprecios@maga.gob.gt



ÍNDICE

INTRODUCCIÓN	1
Precio promedio mensual (Quetzales), pagados al intermediario de granos en Depósitos 21 calle zona 1, año 2023.	3
Precio promedio mensual (Quetzales), pagados al mayorista de granos en mercado La Terminal, Ciudad de Guatemala, año 2023.	4
Precio promedio mensual (Quetzales), pagados al detallista de granos en mercado La Terminal, Ciudad de Guatemala, año 2023.	5
Precio promedio mensual (Quetzales), pagados al mayorista de nueces, especias y otros granos en mercado La Terminal, Ciudad de Guatemala, año 2023.	6
Precio promedio mensual (Quetzales), pagados al mayorista de vegetales en la Central de Mayoreo CENMA, año 2023.	8
Precio promedio mensual (Quetzales), pagados al mayorista de vegetales en mercado La Terminal, Ciudad de Guatemala, año 2023.	11
Precio promedio mensual (Quetzales), pagados al detallista de vegetales en mercado La Terminal, Ciudad de Guatemala, año 2023.	15
Precio promedio mensual (Quetzales), pagados al mayorista de frutas en la Central de Mayoreo CENMA, año 2023.	20
Precio promedio mensual (Quetzales), pagados al mayorista de frutas en mercado La Terminal, Ciudad de Guatemala, año 2023.	22
Precio promedio mensual (Quetzales), pagados al detallista de frutas en mercado La Terminal, Ciudad de Guatemala, año 2023.	24
Precio promedio mensual (Quetzales), pagados al mayorista de pecuarios en mercado La Terminal, Ciudad de Guatemala, año 2023.	27
Precio promedio mensual (Quetzales), pagados al detallista de pecuarios en mercado La Terminal, Ciudad de Guatemala, año 2023.	28
Precio promedio mensual (Quetzales), pagados al detallista de flores de corte en mercado La Terminal, Ciudad de Guatemala, año 2023.	32
Precio promedio mensual (Quetzales), pagados al mayorista de hidrobiológicos en mercado La Terminal, Ciudad de Guatemala, año 2023.	33
Precio promedio mensual (Quetzales), pagados al detallista de hidrobiológicos en mercado La Terminal, Ciudad de Guatemala, año 2023.	34
Precio promedio mensual (Quetzales), pagados al mayorista de abarrotos en mercado La Terminal, Ciudad de Guatemala, año 2023.	35
Precio promedio mensual (Quetzales), pagados al detallista de abarrotos en mercado La Terminal, Ciudad de Guatemala, año 2023.	37
GRANOS.....	39
VEGETALES.....	40
FRUTAS.....	43
PECUARIOS.....	45



INTRODUCCIÓN

El Ministerio de Agricultura Ganadería y Alimentación -MAGA- en virtud de lo expresado en el (Artículo 29 de la Ley del Ejecutivo), establece que le concierne atender los asuntos adjuntos al régimen jurídico que velan por una producción agrícola y pecuaria sostenible a nivel nacional, con el objetivo de mejorar las condiciones alimenticias de la población, la sanidad agropecuaria e impulsar el desarrollo productivo nacional.

Planeamiento en su función de generar información confiable para los usuarios, lleva a cabo la recopilación de precios en los diferentes mercados a nivel nacional siendo los principales: el mercado de La Terminal, Zona 4, de la ciudad de Guatemala y la Central de Mayoreo -CENMA-; dicha información es analizada e ingresada al Sistema de Información de Mercados -SIM- para su validación e integración con otras variables con la finalidad de generar datos estadísticos que permitan el análisis de la dinámica comercial que se establece dentro de los mercados, para poder comprender el impacto de los diversos factores que pueden influir en el alza o baja de los precios.

Asimismo, cabe resaltar que los precios de los productos que se comercializan dentro de los mercados principales son uno de los datos más importantes a nivel nacional, debido a su incidencia al momento de determinarse la oferta y la demanda de los mismos, teniendo en cuenta que estos pueden influir directa e indirectamente en los precios que se fijaran en los mercados de menor categoría. Por ende, dicha información debe compaginarse con procedimientos que orienten las acciones necesarias de investigación estadística, al mismo tiempo deben adecuarse al entorno y realidad del mercado en función de las características de la cadena de comercialización de cada uno de los productos que son investigados, esto con el objetivo de recolectar información confiable y precisa.

El presente documento contiene información concerniente a los precios promedio del mes de enero de productos agrícolas y pecuarios que se han registrado en el SIM, con la finalidad de comprender el comportamiento que se ha tenido durante este mes en los años 2023 y 2022.



GOBIERNO *de*
GUATEMALA

MINISTERIO DE
AGRICULTURA,
GANADERÍA Y
ALIMENTACIÓN

PLANEAMIENTO



Granos básicos y otros.

Capítulo 1





Precio promedio mensual (Quetzales), pagados al intermediario de granos en Depósitos 21 calle zona 1, año 2023.

Productos	Unidad de Medida	Promedio (Quetzales)			Enero 2023		Diferencias (Q)		Variación (%)	
		Ene 2022	Dic 2022	Ene 2023	Mín. (Q)	Máx. (Q)	Ene 2023 - Dic 2022	Ene 2023 – Ene 2022	Ene 2023 / Dic 2022	Ene 2023 – Ene 2022
Arroz oro, blanco de primera	Quintal	357.50	422.50	422.50	422.50	422.50	0.00	65.00	0.00%	18.18%
Arroz oro, blanco de segunda	Quintal	332.50	400.00	380.00	380.00	380.00	-20.00	47.50	-5.00%	14.29%
Frijol blanco (Oriente)	Quintal	900.00	830.00	620.00	620.00	620.00	-210.00	-280.00	-25.30%	-31.11%
Frijol blanco, (Norte)	Quintal	875.00	765.00	600.00	600.00	600.00	-165.00	-275.00	-21.57%	-31.43%
Frijol negro (Norte)	Quintal	440.00	450.00	440.00	440.00	440.00	-10.00	0.00	-2.22%	0.00%
Frijol negro (Oriente)	Quintal	450.00	484.00	470.00	470.00	470.00	-14.00	20.00	-2.89%	4.44%
Frijol rojo (Norte)	Quintal	440.00	585.00	575.00	575.00	575.00	-10.00	135.00	-1.71%	30.68%
Frijol rojo (Oriente)	Quintal	450.00	635.00	625.00	625.00	625.00	-10.00	175.00	-1.57%	38.89%
Maíz amarillo (Norte)	Quintal	150.00	185.00	180.00	180.00	180.00	-5.00	30.00	-2.70%	20.00%
Maíz amarillo (Oriente)	Quintal	150.00	185.00	186.25	180.00	190.00	1.25	36.25	0.68%	24.17%
Maíz amarillo, de primera, otros orígenes	Quintal	144.17	180.00	186.25	180.00	190.00	6.25	42.08	3.47%	29.19%
Maíz blanco (Norte)	Quintal	160.00	194.00	205.63	205.00	210.00	11.63	45.63	5.99%	28.52%
Maíz blanco (Oriente)	Quintal	160.00	194.00	205.63	205.00	210.00	11.63	45.63	5.99%	28.52%
Maíz blanco (Sur)	Quintal	SD	194.00	205.63	205.00	210.00	11.63	-	5.99%	-
Maíz blanco, de primera, otros orígenes	Quintal	156.50	189.00	200.00	200.00	200.00	11.00	43.50	5.82%	27.80%
Sorgo blanco, de primera (Oriente)	Quintal	142.50	224.00	200.00	200.00	200.00	-24.00	57.50	-10.71%	40.35%

Fuente: Planeamiento MAGA, con datos del Sistema de Información de Mercados -SIM-.

SD = Sin Dato, durante este mes no hubo, monitoreo de precios del producto; SO= Sin Oferta, no hubo oferta del producto en el mercado; - = Sin operación.






Precio promedio mensual (Quetzales), pagados al mayorista de granos en mercado La Terminal, Ciudad de Guatemala, año 2023.

Productos	Unidad de Medida	Promedio (Quetzales)			Enero 2023		Diferencias (Q)		Variación (%)	
		Ene 2022	Dic 2022	Ene 2023	Mín. (Q)	Máx. (Q)	Ene 2023 - Dic 2022	Ene 2023 – Ene 2022	Ene 2023 / Dic 2022	Ene 2023 – Ene 2022
Arroz oro, blanco de primera	Quintal	382.50	441.94	440.00	440.00	440.00	-1.94	57.50	-0.44%	15.03%
Arroz oro, blanco de segunda	Quintal	352.50	407.78	400.00	400.00	400.00	-7.78	47.50	-1.91%	13.48%
Frijol blanco, de primera	Quintal	970.58	938.89	711.90	700.00	725.00	-226.99	-258.68	-24.18%	-26.65%
Frijol blanco, de segunda	Quintal	925.00	829.17	673.81	650.00	700.00	-155.36	-251.19	-18.74%	-27.16%
Frijol negro, de primera	Quintal	499.62	553.89	534.76	530.00	540.00	-19.13	35.14	-3.45%	7.03%
Frijol negro, de segunda	Quintal	556.73	529.17	504.76	500.00	510.00	-24.41	-51.97	-4.61%	-9.33%
Frijol rojo de segunda, importado	Quintal	473.46	600.00	SD	SD	SD	-	-	-	-
Frijol rojo, de primera	Quintal	517.12	734.31	700.00	700.00	700.00	-34.31	182.88	-4.67%	35.37%
Frijol rojo, de segunda	Quintal	477.50	681.67	655.60	650.00	672.50	-26.07	178.10	-3.82%	37.30%
Maíz amarillo, de primera	Quintal	161.35	197.78	198.57	190.00	205.00	0.79	37.22	0.40%	23.07%
Maíz amarillo, de primera, otros orígenes	Quintal	160.00	199.44	198.57	190.00	205.00	-0.87	38.57	-0.44%	24.11%
Maíz amarillo, de segunda	Quintal	155.00	189.71	193.57	185.00	200.00	3.86	38.57	2.03%	24.88%
Maíz blanco, de primera	Quintal	170.58	211.53	220.00	215.00	225.00	8.47	49.42	4.00%	28.97%
Maíz blanco, de primera, otros orígenes	Quintal	169.42	210.00	215.95	215.00	220.00	5.95	46.53	2.83%	27.46%
Maíz blanco, de segunda	Quintal	164.62	203.75	207.38	205.00	215.00	3.63	42.76	1.78%	25.97%
Sorgo blanco, de primera	Quintal	160.96	252.78	225.00	222.50	230.00	-27.78	64.04	-10.99%	39.79%

Fuente: Planeamiento MAGA, con datos del Sistema de Información de Mercados -SIM-.

SD = Sin Dato, durante este mes no hubo, monitoreo de precios del producto; SO= Sin Oferta, no hubo oferta del producto en el mercado; - = Sin operación.







Precio promedio mensual (Quetzales), pagados al detallista de granos en mercado La Terminal, Ciudad de Guatemala, año 2023.

Productos	Unidad de Medida	Promedio (Quetzales)			Enero 2023		Diferencias (Q)		Variación (%)	
		Ene 2022	Dic 2022	Ene 2023	Mín. (Q)	Máx. (Q)	Ene 2023 - Dic 2022	Ene 2023 - Ene 2022	Ene 2023 / Dic 2022	Ene 2023 - Ene 2022
Arroz blanco, grano quebrado 100%	Libra	3.50	4.00	4.00	4.00	4.00	0.00	0.50	0.00%	14.29%
Arroz oro, blanco de primera	Libra	4.50	5.75	5.75	5.75	5.75	0.00	1.25	0.00%	27.78%
Arroz oro, blanco de segunda	Libra	4.00	4.50	4.50	4.50	4.50	0.00	0.50	0.00%	12.50%
Frijol blanco, de primera	Libra	11.00	11.75	8.75	8.50	9.00	-3.00	-2.25	-25.53%	-20.45%
Frijol blanco, de segunda	Libra	10.00	10.38	8.00	8.00	8.00	-2.38	-2.00	-22.93%	-20.00%
Frijol negro, de primera	Libra	6.75	6.84	6.75	6.75	6.75	-0.09	0.00	-1.32%	0.00%
Frijol negro, de segunda	Libra	6.00	5.84	5.75	5.75	5.75	-0.09	-0.25	-1.54%	-4.17%
Frijol rojo de segunda, importado	Libra	6.00	6.50	6.50	6.50	6.50	0.00	0.50	0.00%	8.33%
Frijol rojo, de primera	Libra	7.00	8.09	8.00	8.00	8.00	-0.09	1.00	-1.11%	14.29%
Frijol rojo, de segunda	Libra	6.00	7.50	7.50	7.50	7.50	0.00	1.50	0.00%	25.00%
Maíz amarillo, de primera	Libra	2.00	2.50	2.50	2.50	2.50	0.00	0.50	0.00%	25.00%
Maíz amarillo, de segunda	Libra	2.00	2.30	2.30	2.30	2.30	0.00	0.30	0.00%	15.00%
Maíz blanco, de primera	Libra	2.00	2.50	2.50	2.50	2.50	0.00	0.50	0.00%	25.00%
Maíz blanco, de segunda	Libra	2.00	2.25	2.26	2.25	2.30	0.01	0.26	0.44%	13.00%
Sorgo blanco, de primera	Libra	2.25	3.19	2.63	2.50	2.75	-0.56	0.38	-17.55%	16.89%

Fuente: Planeamiento MAGA, con datos del Sistema de Información de Mercados -SIM-.

SD = Sin Dato, durante este mes no hubo, monitoreo de precios del producto; SO= Sin Oferta, no hubo oferta del producto en el mercado; - = Sin operación.






Precio promedio mensual (Quetzales), pagados al mayorista de nueces, especias y otros granos en mercado La Terminal, Ciudad de Guatemala, año 2023.

Productos	Unidad de Medida	Promedio (Quetzales)			Enero 2023		Diferencias (Q)		Variación (%)	
		Ene 2022	Dic 2022	Ene 2023	Mín. (Q)	Máx. (Q)	Ene 2023 - Dic 2022	Ene 2023 – Ene 2022	Ene 2023 / Dic 2022	Ene 2023 – Ene 2022
Achiote seco, sin cápsula, de primera	Quintal	781.50	800.00	800.00	800.00	800.00	0.00	18.50	0.00%	2.37%
Ajonjolí sin descortezar, de primera	Quintal	655.00	900.00	875.00	875.00	875.00	-25.00	220.00	-2.78%	33.59%
Cacao (Despulpado), seco, de primera	Quintal	1,000.00	1,275.00	1,275.00	1,275.00	1,275.00	0.00	275.00	0.00%	27.50%
Cebada, de primera	Quintal	581.70	600.00	600.00	600.00	600.00	0.00	18.30	0.00%	3.15%
Chile Chocolate, seco, de primera	Quintal	3,500.00	3,700.00	3,700.00	3,700.00	3,700.00	0.00	200.00	0.00%	5.71%
Chile Cobanero, seco, de primera	Quintal	3,725.00	4,200.00	4,200.00	4,200.00	4,200.00	0.00	475.00	0.00%	12.75%
Haba seca, de primera	Quintal	687.50	925.00	900.00	900.00	900.00	-25.00	212.50	-2.70%	30.91%
Maní tostado, con cáscara, de primera	Quintal	758.00	1,100.00	1,166.67	1,100.00	1,200.00	66.67	408.67	6.06%	53.91%
Pepitoria seca, sin descascarar, de primera	Quintal	1,245.00	1,300.00	1,300.00	1,300.00	1,300.00	0.00	55.00	0.00%	4.42%
Pimienta gorda, de primera	Quintal	1,200.00	3,187.50	3,000.00	3,000.00	3,000.00	-187.50	1,800.00	-5.88%	150.00%
Rosa Jamaica, de primera, importada	Quintal	1,700.00	2,700.00	3,000.00	3,000.00	3,000.00	300.00	1,300.00	11.11%	76.47%
Rosa Jamaica, nacional	Quintal	1,925.00	3,350.00	3,500.00	3,500.00	3,500.00	150.00	1,575.00	4.48%	81.82%
Soya amarilla, de primera	Quintal	500.00	550.00	550.00	550.00	550.00	0.00	50.00	0.00%	10.00%
Soya verde, de primera	Quintal	580.00	650.00	616.67	600.00	650.00	-33.33	36.67	-5.13%	6.32%

Fuente: Planeamiento MAGA, con datos del Sistema de Información de Mercados -SIM-.

SD = Sin Dato, durante este mes no hubo monitoreo de precios del producto; SO= Sin Oferta, no hubo oferta del producto en el mercado; - = Sin operación.





GOBIERNO *de*
GUATEMALA

MINISTERIO DE
AGRICULTURA,
GANADERÍA Y
ALIMENTACIÓN

PLANEAMIENTO

Vegetales

Capítulo 2







Precio promedio mensual (Quetzales), pagados al mayorista de vegetales en la Central de Mayoreo CENMA, año 2023.

Productos	Unidad de Medida	Promedio (Quetzales)			Enero 2023		Diferencias (Q)		Variación (%)	
		Ene 2022	Dic 2022	Ene 2023	Mín. (Q)	Máx. (Q)	Ene 2023 - Dic 2022	Ene 2023 – Ene 2022	Ene 2023 / Dic 2022	Ene 2023 – Ene 2022
Apio mediano, de primera	Docena	20.33	20.00	19.75	17.50	20.00	-0.25	-0.58	-1.25%	-2.85%
Brócoli mediano, de primera	Bolsa (2 docenas)	69.17	140.00	134.25	102.50	140.00	-5.75	65.08	-4.11%	94.09%
Cebolla con tallo, blanca, mediana, de primera	Manojo (50 unidades)	32.50	47.50	46.00	45.00	50.00	-1.50	13.50	-3.16%	41.54%
Cebolla seca, amarilla, mediana, de primera, importada	Quintal	318.33	SD	320.00	320.00	320.00	-	1.67	-	0.52%
Cebolla seca, blanca, mediana, de primera, importada	Quintal	335.83	260.00	212.00	180.00	220.00	-48.00	-123.83	-18.46%	-36.87%
Cebolla seca, blanca, mediana, de segunda	Quintal	305.00	SD	168.00	140.00	180.00	-	-137.00	-	-44.92%
Cebolla seca, blanca, mediana, de segunda, importada	Quintal	315.83	240.00	192.00	160.00	200.00	-48.00	-123.83	-20.00%	-39.21%
Cebolla seca, morada, mediana, de primera, importada	Quintal	398.33	400.00	429.00	400.00	480.00	29.00	30.67	7.25%	7.70%
Chile Jalapeño, grande, de primera	Costal (35 - 40 lb)	172.50	120.00	157.00	150.00	160.00	37.00	-15.50	30.83%	-8.99%
Chile Jalapeño, mediano, de primera	Costal (35 - 40 lb)	152.50	110.00	147.00	140.00	150.00	37.00	-5.50	33.64%	-3.61%
Chile Pimiento, grande, de primera	Caja (70 - 80 unidades)	70.83	130.00	130.25	110.00	132.50	0.25	59.42	0.19%	83.89%

Fuente: Planeamiento MAGA, con datos del Sistema de Información de Mercados -SIM-.

SD = Sin Dato, durante este mes no hubo, monitoreo de precios del producto; SO= Sin Oferta, no hubo oferta del producto en el mercado; - = Sin operación.







Continua.... precio promedio mensual (Quetzales), pagados al mayorista de vegetales en la Central de Mayoreo CENMA, año 2023.

Productos	Unidad de Medida	Promedio (Quetzales)			Enero 2023		Diferencias (Q)		Variación (%)	
		Ene 2022	Dic 2022	Ene 2023	Mín. (Q)	Máx. (Q)	Ene 2023 - Dic 2022	Ene 2023 – Ene 2022	Ene 2023 / Dic 2022	Ene 2023 / Ene 2022
Chile Pimiento, mediano, de primera	Caja (100 - 150 unidades)	58.33	120.00	116.25	100.00	120.00	-3.75	57.92	-3.13%	99.30%
Coliflor mediana, de primera	Bolsa (12 unidades)	50.83	90.00	62.00	47.50	100.00	-28.00	11.17	-31.11%	21.98%
Ejote Chino	Costal (40 lb)	112.92	SD	SD	SD	SD	-	-	-	-
Güicoy sazón, mediano, de primera	Red 15 a 18 unidades	148.33	200.00	196.25	177.50	210.00	-3.75	47.92	-1.88%	32.31%
Güisquil mediano, de primera	Ciento	89.17	130.00	138.50	120.00	142.50	8.50	49.33	6.54%	55.32%
Lechuga repollada, mediana, de primera	Caja (24 - 26 unidades)	27.50	50.00	50.00	50.00	50.00	0.00	22.50	0.00%	81.82%
Papa larga, lavada, grande, de primera	Quintal	181.67	210.00	238.00	160.00	420.00	28.00	56.33	13.33%	31.01%
Papa Loman, lavada, grande, de primera	Quintal	199.17	350.00	375.00	375.00	375.00	25.00	175.83	7.14%	88.28%
Papa Loman, lavada, mediana, de primera	Quintal	181.67	300.00	320.00	320.00	320.00	20.00	138.33	6.67%	76.14%
Papa Loman, lavada, pequeña, de primera	Quintal	142.50	280.00	244.50	240.00	255.00	-35.50	102.00	-12.68%	71.58%
Papa redonda, lavada, grande, de primera	Quintal	162.08	220.00	315.00	300.00	350.00	95.00	152.92	43.18%	94.35%

Fuente: Planeamiento MAGA, con datos del Sistema de Información de Mercados -SIM-.

SD = Sin Dato, durante este mes no hubo, monitoreo de precios del producto; SO= Sin Oferta, no hubo oferta del producto en el mercado; - = Sin operación.






Continua.... precio promedio mensual (Quetzales), pagados al mayorista de vegetales en la Central de Mayoreo CENMA, año 2023.

Productos	Unidad de Medida	Promedio (Quetzales)			Enero 2023		Diferencias (Q)		Variación (%)	
		Ene 2022	Dic 2022	Ene 2023	Mín. (Q)	Máx. (Q)	Ene 2023 - Dic 2022	Ene 2023 – Ene 2022	Ene 2023 / Dic 2022	Ene 2023 – Ene 2022
Papa redonda, sin lavar, grande, de primera	Quintal	138.75	180.00	286.00	250.00	370.00	106.00	147.25	58.89%	106.13%
Pepino mediano, de primera	Costal (60 - 70 unidades)	90.00	143.33	90.25	82.50	125.00	-53.08	0.25	-37.03%	0.28%
Rábano mediano, de primera	Caja (200 - 250 unidades)	35.00	50.00	41.50	40.00	45.00	-8.50	6.50	-17.00%	18.57%
Remolacha, mediana, de primera	Red (4 - 5 docenas)	32.92	72.00	36.25	35.00	40.00	-35.75	3.33	-49.65%	10.12%
Repollo blanco, mediano	Red (12 - 15 unidades)	41.25	60.00	46.00	30.00	50.00	-14.00	4.75	-23.33%	11.52%
Tomate de cocina, grande, de primera	Caja (45 - 50 lb)	94.58	126.67	176.50	165.00	195.00	49.83	81.92	39.34%	86.61%
Tomate de cocina, mediano, de primera	Caja (45 - 50 lb)	77.50	106.67	149.50	135.00	180.00	42.83	72.00	40.15%	92.90%
Zanahoria mediana, de primera	Bolsa (5 - 6 docenas)	37.92	73.33	48.10	42.50	63.50	-25.23	10.18	-34.41%	26.85%

Fuente: Planeamiento MAGA, con datos del Sistema de Información de Mercados -SIM-.

SD = Sin Dato, durante este mes no hubo, monitoreo de precios del producto; SO= Sin Oferta, no hubo oferta del producto en el mercado; - = Sin operación.






Precio promedio mensual (Quetzales), pagados al mayorista de vegetales en mercado La Terminal, Ciudad de Guatemala, año 2023.

Productos	Unidad de Medida	Promedio (Quetzales)			Enero 2023		Diferencias (Q)		Variación (%)	
		Ene 2022	Dic 2022	Ene 2023	Mín. (Q)	Máx. (Q)	Ene 2023 - Dic 2022	Ene 2023 – Ene 2022	Ene 2023 / Dic 2022	Ene 2023 – Ene 2022
Ajo blanco, mediano, de primera	Mazo (20 trenzas)	58.27	60.00	51.43	47.50	65.00	-8.57	-6.84	-14.28%	-11.74%
Apio mediano, de primera	Docena	20.65	20.00	17.12	13.50	20.00	-2.88	-3.53	-14.40%	-17.09%
Arveja china, revuelta, de primera	Costal (40 lb)	68.85	90.00	125.71	90.00	140.00	35.71	56.86	39.68%	82.59%
Arveja dulce en grano	Arroba	153.46	374.17	213.10	205.00	375.00	-161.07	59.64	-43.05%	38.86%
Brócoli mediano, de primera	Bolsa (2 docenas)	76.15	90.83	61.67	45.00	90.00	-29.16	-14.48	-32.10%	-19.02%
Cebolla con tallo, blanca, mediana, de primera	Manojo (50 unidades)	37.50	52.50	48.93	40.00	52.50	-3.57	11.43	-6.80%	30.48%
Cebolla seca, amarilla, mediana, de primera, importada	Quintal	356.54	SO	SO	SO	SO	-	-	-	-
Cebolla seca, blanca, mediana, de primera, importada	Quintal	380.00	270.56	239.76	230.00	260.00	-30.80	-140.24	-11.38%	-36.91%
Cebolla seca, blanca, mediana, de segunda	Quintal	323.08	262.22	202.86	200.00	260.00	-59.36	-120.22	-22.64%	-37.21%
Cebolla seca, blanca, mediana, de segunda, importada	Quintal	340.00	SO	224.67	210.00	230.00	-	-115.33	-	-33.92%
Cebolla seca, morada, mediana, de primera, importada	Quintal	440.00	431.67	494.29	440.00	500.00	62.62	54.29	14.51%	12.34%
Chile Jalapeño, grande, de primera	Costal (35 - 40 lb)	170.58	120.00	130.00	120.00	180.00	10.00	-40.58	8.33%	-23.79%

Fuente: Planeamiento MAGA, con datos del Sistema de Información de Mercados -SIM-.

SD = Sin Dato, durante este mes no hubo, monitoreo de precios del producto. SO= Sin Oferta, no hubo oferta del producto en el mercado - = Sin operación







Continua.... precio promedio mensual (Quetzales), pagados al mayorista de vegetales en mercado La Terminal, Ciudad de Guatemala, año 2023.

Productos	Unidad de Medida	Promedio (Quetzales)			Enero 2023		Diferencias (Q)		Variación (%)	
		Ene 2022	Dic 2022	Ene 2023	Mín. (Q)	Máx. (Q)	Ene 2023 - Dic 2022	Ene 2023 – Ene 2022	Ene 2023 / Dic 2022	Ene 2023 – Ene 2022
Chile Jalapeño, mediano, de primera	Costal (35 - 40 lb)	151.73	115.00	117.38	110.00	135.00	2.38	-34.35	2.07%	-22.64%
Chile Pimiento, grande, de primera	Caja (70 - 80 unidades)	66.35	154.72	114.29	100.00	135.00	-40.43	47.94	-26.13%	72.25%
Chile Pimiento, mediano, de primera	Caja (100 - 150 unidades)	55.58	133.61	97.14	90.00	125.00	-36.47	41.56	-27.30%	74.78%
Cilantro de primera	Red (100 manojos)	345.00	342.50	165.00	165.00	165.00	-177.50	-180.00	-51.82%	-52.17%
Coliflor mediana, de primera	Bolsa (12 unidades)	59.23	93.33	62.69	50.00	85.00	-30.64	3.46	-32.83%	5.84%
Ejote Chino	Costal (40 lb)	112.69	180.00	150.88	135.00	180.00	-29.12	38.19	-16.18%	33.89%
Ejote criollo, de primera	Costal (40 lb)	121.35	220.00	168.10	115.00	220.00	-51.90	46.75	-23.59%	38.52%
Ejote francés, de primera	Costal (40 lb)	121.35	210.00	150.50	125.00	210.00	-59.50	29.15	-28.33%	24.02%
Güicoy sazón, mediano, de primera	Red 15 a 18 unidades	153.08	188.89	227.02	212.50	237.50	38.13	73.94	20.19%	48.30%
Güisquil mediano, de primera	Ciento	83.08	123.06	132.05	100.00	220.00	8.99	48.97	7.31%	58.94%
Hierba buena, de primera	Red (100 manojos)	275.00	269.17	203.10	165.00	205.00	-66.07	-71.90	-24.55%	-26.15%
Lechuga repollada, mediana, de primera	Caja (24 - 26 unidades)	29.42	41.25	36.67	35.00	45.00	-4.58	7.25	-11.10%	24.64%

Fuente: Planeamiento MAGA, con datos del Sistema de Información de Mercados -SIM-.

SD = Sin Dato, durante este mes no hubo, monitoreo de precios del producto; SO= Sin Oferta, no hubo oferta del producto en el mercado; - = Sin operación.






Continua.... precio promedio mensual (Quetzales), pagados al mayorista de vegetales en mercado La Terminal, Ciudad de Guatemala, año 2023.

Productos	Unidad de Medida	Promedio (Quetzales)			Enero 2023		Diferencias (Q)		Variación (%)	
		Ene 2022	Dic 2022	Ene 2023	Mín. (Q)	Máx. (Q)	Ene 2023 - Dic 2022	Ene 2023 – Ene 2022	Ene 2023 / Dic 2022	Ene 2023 – Ene 2022
Loroco de primera	Quintal	2,192.31	2,625.00	SO	SO	SO	-	-	-	-
Papa larga, lavada, grande, de primera	Quintal	162.31	225.00	353.81	225.00	480.00	128.81	191.50	57.25%	117.98%
Papa Loman, lavada, grande, de primera	Quintal	218.85	373.33	396.90	260.00	480.00	23.57	178.05	6.31%	81.36%
Papa Loman, lavada, mediana, de primera	Quintal	198.46	353.33	315.48	240.00	400.00	-37.85	117.02	-10.71%	58.96%
Papa Loman, lavada, pequeña, de primera	Quintal	148.08	306.67	262.38	170.00	330.00	-44.29	114.30	-14.44%	77.19%
Papa redonda, lavada, grande, de primera	Quintal	163.46	200.00	276.19	200.00	340.00	76.19	112.73	38.10%	68.96%
Papa redonda, sin lavar, grande, de primera	Quintal	138.85	190.00	253.81	190.00	310.00	63.81	114.96	33.58%	82.79%
Pepino mediano, de primera	Costal (60 - 70 unidades)	76.92	140.56	88.93	37.50	120.00	-51.63	12.01	-36.73%	15.61%
Rábano mediano, de primera	Caja (200 - 250 unidades)	35.77	45.00	51.55	45.00	70.00	6.55	15.78	14.56%	44.12%
Remolacha, mediana, de primera	Red (4 - 5 docenas)	30.38	43.00	42.57	37.50	43.00	-0.43	12.19	-1.00%	40.13%
Repollo blanco, mediano	Red (12 - 15 unidades)	49.04	65.83	52.26	30.00	75.00	-13.57	3.22	-20.61%	6.57%

Fuente: Planeamiento MAGA, con datos del Sistema de Información de Mercados -SIM-.

SD = Sin Dato, durante este mes no hubo, monitoreo de precios del producto; SO= Sin Oferta, no hubo oferta del producto en el mercado; - = Sin operación.







Continua.... precio promedio mensual (Quetzales), pagados al mayorista de vegetales en mercado La Terminal, Ciudad de Guatemala, año 2023.

Productos	Unidad de Medida	Promedio (Quetzales)			Enero 2023		Diferencias (Q)		Variación (%)	
		Ene 2022	Dic 2022	Ene 2023	Mín. (Q)	Máx. (Q)	Ene 2023 - Dic 2022	Ene 2023 – Ene 2022	Ene 2023 / Dic 2022	Ene 2023 – Ene 2022
Tomate de cocina, grande, de primera	Caja (45 - 50 lb)	90.00	155.83	174.74	140.00	217.50	18.91	84.74	12.14%	94.16%
Tomate de cocina, mediano, de primera	Caja (45 - 50 lb)	72.12	122.50	156.19	120.00	205.00	33.69	84.07	27.50%	116.57%
Tomate Manzano, mediano, de primera	Caja (140 - 170 unidades)	222.88	SO	187.50	187.50	187.50	-	-35.38	-	-15.87%
Yuca entera, mediana, de primera	Red (75 - 80 unidades)	74.04	80.00	122.38	80.00	200.00	42.38	48.34	52.98%	65.29%
Zanahoria mediana, de primera	Bolsa (5 - 6 docenas)	38.85	61.67	64.17	57.50	80.00	2.50	25.32	4.05%	65.17%
Zanahoria mediana, de primera, sin hojas	Bolsa (7 - 10 docenas)	52.88	64.72	64.05	50.00	80.00	-0.67	11.17	-1.04%	21.12%

Fuente: Planeamiento MAGA, con datos del Sistema de Información de Mercados -SIM-.

SD = Sin Dato, durante este mes no hubo, monitoreo de precios del producto; SO= Sin Oferta, no hubo oferta del producto en el mercado; - = Sin operación.







Precio promedio mensual (Quetzales), pagados al detallista de vegetales en mercado La Terminal, Ciudad de Guatemala, año 2023.

Productos	Unidad de Medida	Promedio (Quetzales)			Enero 2023		Diferencias (Q)		Variación (%)	
		Ene 2022	Dic 2022	Ene 2023	Mín. (Q)	Máx. (Q)	Ene 2023 - Dic 2022	Ene 2023 – Ene 2022	Ene 2023 / Dic 2022	Ene 2023 – Ene 2022
Ajo blanco, mediano, de primera	Trenza (3 cabezas)	6.04	7.00	5.10	5.00	7.00	-1.90	-0.94	-27.14%	-15.56%
Apio mediano, de primera	Unidad	2.69	3.00	2.71	2.50	3.00	-0.29	0.02	-9.67%	0.74%
Arveja china, revuelta, de primera	Libra	2.75	4.00	4.10	4.00	5.00	0.10	1.35	2.50%	49.09%
Arveja dulce en grano	Libra	8.38	15.89	10.29	10.00	15.00	-5.60	1.91	-35.24%	22.79%
Brócoli mediano, de primera	Unidad	5.65	6.75	4.89	4.50	5.00	-1.86	-0.76	-27.56%	-13.45%
Cebolla con tallo, blanca, mediana, de primera	Manojo (10 unidades)	9.50	11.50	11.14	11.00	11.50	-0.36	1.64	-3.13%	17.26%
Cebolla seca, amarilla, mediana, de primera, importada	Libra	4.88	6.00	SO	SO	SO	-	-	-	-
Cebolla seca, blanca, mediana, de primera, importada	Libra	5.15	4.72	4.29	4.00	5.00	-0.43	-0.86	-9.11%	-16.70%
Cebolla seca, blanca, mediana, de segunda	Libra	4.00	4.00	3.29	3.00	4.00	-0.71	-0.71	-17.75%	-17.75%
Cebolla seca, blanca, mediana, de segunda, importada	Libra	4.23	5.00	3.57	3.00	5.00	-1.43	-0.66	-28.60%	-15.60%
Cebolla seca, morada, mediana, de primera, importada	Libra	6.00	5.00	5.71	5.00	6.00	0.71	-0.29	14.20%	-4.83%
Chile Jalapeño, grande, de primera	Libra	4.81	4.00	5.00	5.00	5.00	1.00	0.19	25.00%	3.95%

Fuente: Planeamiento MAGA, con datos del Sistema de Información de Mercados -SIM-.

SD = Sin Dato, durante este mes no hubo, monitoreo de precios del producto. SO= Sin Oferta, no hubo oferta del producto en el mercado - = Sin operación







Continua.... precio promedio mensual (Quetzales), pagados al detallista de vegetales en mercado La Terminal, Ciudad de Guatemala, año 2023.

Productos	Unidad de Medida	Promedio (Quetzales)			Enero 2023		Diferencias (Q)		Variación (%)	
		Ene 2022	Dic 2022	Ene 2023	Mín. (Q)	Máx. (Q)	Ene 2023 - Dic 2022	Ene 2023 – Ene 2022	Ene 2023 / Dic 2022	Ene 2023 – Ene 2022
Chile Jalapeño, mediano, de primera	Libra	3.88	3.00	4.00	4.00	4.00	1.00	0.12	33.33%	3.09%
Chile Pimiento, grande, de primera	Unidad	2.00	3.50	2.93	2.50	3.00	-0.57	0.93	-16.29%	46.50%
Chile Pimiento, mediano, de primera	Unidad	1.50	2.67	1.93	1.50	2.00	-0.74	0.43	-27.72%	28.67%
Cilantro de primera	Manojo	4.81	4.94	3.11	2.50	5.00	-1.83	-1.70	-37.04%	-35.34%
Coliflor mediana, de primera	Unidad	7.50	11.00	9.50	8.50	12.00	-1.50	2.00	-13.64%	26.67%
Ejote Chino	Libra	4.15	5.00	5.00	5.00	5.00	0.00	0.85	0.00%	20.48%
Ejote criollo, de primera	Libra	4.67	6.47	4.50	3.00	6.50	-1.97	-0.17	-30.45%	-3.64%
Ejote francés, de primera	Libra	4.67	SO	4.43	4.00	4.50	-	-0.24	-	-5.14%
Güicoy sazón, mediano, de primera	Unidad	12.58	9.33	10.38	9.00	12.00	1.05	-2.20	11.25%	-17.49%
Güisquil mediano, de primera	Mano (5 unidades)	11.69	14.61	15.60	15.00	17.50	0.99	3.91	6.78%	33.45%
Hierba buena, de primera	Manojo	4.00	7.00	4.05	3.00	7.00	-2.95	0.05	-42.14%	1.25%
Lechuga repollada, mediana, de primera	Unidad	2.87	4.94	2.65	2.25	5.00	-2.29	-0.22	-46.36%	-7.67%

Fuente: Planeamiento MAGA, con datos del Sistema de Información de Mercados -SIM-.

SD = Sin Dato, durante este mes no hubo monitoreo de precios del producto; SO= Sin Oferta, no hubo oferta del producto en el mercado; - = Sin operación.






Continua.... precio promedio mensual (Quetzales), pagados al detallista de vegetales en mercado La Terminal, Ciudad de Guatemala, año 2023.

Productos	Unidad de Medida	Promedio (Quetzales)			Enero 2023		Diferencias (Q)		Variación (%)	
		Ene 2022	Dic 2022	Ene 2023	Mín. (Q)	Máx. (Q)	Ene 2023 - Dic 2022	Ene 2023 – Ene 2022	Ene 2023 / Dic 2022	Ene 2023 – Ene 2022
Loroco de primera	Libra	29.81	39.44	SO	SO	SO	-	-	-	-
Papa Loman, lavada, grande, de primera	Libra	3.58	4.50	5.00	4.50	5.50	0.50	1.42	11.11%	39.66%
Papa Loman, lavada, mediana, de primera	Libra	3.15	3.50	3.85	3.50	4.50	0.35	0.70	10.00%	22.22%
Papa Loman, lavada, pequeña, de primera	Libra	2.50	3.00	3.49	2.50	4.00	0.49	0.99	16.33%	39.60%
Papa redonda, lavada, grande, de primera	Libra	3.00	3.50	3.62	3.50	4.00	0.12	0.62	3.43%	20.67%
Papa redonda, sin lavar, grande, de primera	Libra	2.50	3.00	3.33	3.00	4.00	0.33	0.83	11.00%	33.20%
Pepino mediano, de primera	Unidad	2.02	4.00	1.76	1.50	4.00	-2.24	-0.26	-56.00%	-12.87%
Rábano mediano, de primera	Manojo (10 unidades)	2.29	1.50	2.21	1.50	2.50	0.71	-0.08	47.33%	-3.49%
Remolacha, mediana, de primera	Docena	12.54	14.00	10.71	9.00	15.00	-3.29	-1.83	-23.50%	-14.59%
Repollo blanco, mediano	Unidad	7.42	7.06	5.10	5.00	7.00	-1.96	-2.32	-27.76%	-31.27%
Tomate de cocina, grande, de primera	Libra	3.50	4.00	4.33	4.00	5.50	0.33	0.83	8.25%	23.71%
Tomate de cocina, mediano, de primera	Libra	3.00	3.50	3.69	3.50	4.50	0.19	0.69	5.43%	23.00%

Fuente: Planeamiento MAGA, con datos del Sistema de Información de Mercados -SIM-.

SD = Sin Dato, durante este mes no hubo, monitoreo de precios del producto; SO= Sin Oferta, no hubo oferta del producto en el mercado; - = Sin operación.






Continua.... precio promedio mensual (Quetzales), pagados al detallista de vegetales en mercado La Terminal, Ciudad de Guatemala, año 2023.

Productos	Unidad de Medida	Promedio (Quetzales)			Enero 2023		Diferencias (Q)		Variación (%)	
		Ene 2022	Dic 2022	Ene 2023	Mín. (Q)	Máx. (Q)	Ene 2023 - Dic 2022	Ene 2023 – Ene 2022	Ene 2023 / Dic 2022	Ene 2023 – Ene 2022
Tomate Manzano, mediano, de primera	Unidad	6.83	7.00	6.85	2.50	12.00	-0.15	0.02	-2.14%	0.29%
Yuca entera, mediana, de primera.	Unidad	2.81	4.00	3.29	3.00	4.00	-0.71	0.48	-17.75%	17.08%
Zanahoria mediana, de primera	Docena	14.08	16.00	15.88	15.50	16.00	-0.12	1.80	-0.75%	12.78%
Zanahoria mediana, de primera, sin hojas	Docena	11.38	15.00	15.00	15.00	15.00	0.00	3.62	0.00%	31.81%

Fuente: Planeamiento MAGA, con datos del Sistema de Información de Mercados -SIM-.

SD = Sin Dato, durante este mes no hubo, monitoreo de precios del producto; SO= Sin Oferta, no hubo oferta del producto en el mercado; - = Sin operación.





GOBIERNO *de*
GUATEMALA


MINISTERIO DE
AGRICULTURA,
GANADERÍA Y
ALIMENTACIÓN

PLANEAMIENTO

Frutas

Capítulo 3






Precio promedio mensual (Quetzales), pagados al mayorista de frutas en la Central de Mayoreo CENMA, año 2023.

Productos	Unidad de Medida	Promedio (Quetzales)			Enero 2023		Diferencias (Q)		Variación (%)	
		Ene 2022	Dic 2022	Ene 2023	Mín. (Q)	Máx. (Q)	Ene 2023 - Dic 2022	Ene 2023 - Ene 2022	Ene 2023 / Dic 2022	Ene 2023 - Ene 2022
Aguacate criollo, grande, de primera	Ciento	254.17	400.00	382.00	370.00	400.00	-18.00	127.83	-4.50%	50.29%
Aguacate Hass, mediano	Ciento	180.00	225.00	197.50	160.00	225.00	-27.50	17.50	-12.22%	9.72%
Banano criollo, mediano, de primera	Quintal	100.00	100.00	100.00	100.00	100.00	0.00	0.00	0.00%	0.00%
Banano de exportación, mediano, de primera	Caja (100 - 105 unidades)	55.00	55.00	56.11	55.00	60.00	1.11	1.11	2.02%	2.02%
Fresa mediana, de primera	Caja (35 - 40 lb)	479.17	400.00	347.50	275.00	400.00	-52.50	-131.67	-13.13%	-27.48%
Jocote de Corona, grande, de primera	Ciento	SO	50.00	SO	SO	SO	-	-	-	-
Jocote de Corona, mediano, de primera	Ciento	SO	40.00	SO	SO	SO	-	-	-	-
Limón criollo, mediano, de primera	Millar	320.83	403.57	785.71	700.00	800.00	382.14	464.88	94.69%	144.90%
Limón Persa, mediano, de primera	Millar	900.00	500.00	1,100.00	1,000.00	1,200.00	600.00	200.00	120.00%	22.22%
Mandarina criolla, mediana, de primera	Ciento	50.00	50.00	50.00	50.00	50.00	0.00	0.00	0.00%	0.00%
Mandarina mexicana, mediana, de primera	Caja (250 unidades)	SO	210.00	210.00	210.00	210.00	0.00	-	0.00%	-

Fuente: Planeamiento MAGA, con datos del Sistema de Información de Mercados -SIM-.

SD = Sin Dato, durante este mes no hubo, monitoreo de precios del producto; SO= Sin Oferta, no hubo oferta del producto en el mercado; - = Sin operación.







Continua.... precio promedio mensual (Quetzales), pagados al mayorista de frutas en la Central de Mayoreo CENMA, año 2023.

Productos	Unidad de Medida	Promedio (Quetzales)			Enero 2023		Diferencias (Q)		Variación (%)	
		Ene 2022	Dic 2022	Ene 2023	Mín. (Q)	Máx. (Q)	Ene 2023 - Dic 2022	Ene 2023 – Ene 2022	Ene 2023 / Dic 2022	Ene 2023 – Ene 2022
Melón Harper, mediano de primera	Ciento	600.00	500.00	600.00	600.00	600.00	100.00	0.00	20.00%	0.00%
Naranja Piña (Azucarona), mediana, de primera	Ciento	SO	55.00	SO	SO	SO	-	-	-	-
Naranja Valencia, mediana, de primera	Ciento	78.33	80.00	96.00	80.00	120.00	16.00	17.67	20.00%	22.56%
Papaya Tainung, mediana, de primera	Caja (12 - 13 unidades)	92.50	75.71	98.00	80.00	110.00	22.29	5.50	29.44%	5.95%
Piña mediana, de primera	Ciento	500.00	521.43	510.00	500.00	600.00	-11.43	10.00	-2.19%	2.00%
Plátano grande, de primera	Ciento	130.00	180.00	186.00	180.00	200.00	6.00	56.00	3.33%	43.08%
Plátano mediano, de primera	Ciento	90.00	130.00	157.50	150.00	175.00	27.50	67.50	21.15%	75.00%
Rambután mediano, de primera	Ciento	SO	25.00	SO	SO	SO	-	-	-	-
Sandía redonda, mediana, de primera	Ciento	791.67	1,364.29	1,070.00	1,000.00	1,100.00	-294.29	278.33	-21.57%	35.16%
Uva roja, importada, de primera	Caja (22 lb)	284.00	305.14	306.00	306.00	306.00	0.86	22.00	0.28%	7.75%

Fuente: Planeamiento MAGA, con datos del Sistema de Información de Mercados -SIM-.

SD = Sin Dato, durante este mes no hubo, monitoreo de precios del producto; SO= Sin Oferta, no hubo oferta del producto en el mercado; - = Sin operación.







Precio promedio mensual (Quetzales), pagados al mayorista de frutas en mercado La Terminal, Ciudad de Guatemala, año 2023.

Productos	Unidad de Medida	Promedio (Quetzales)			Enero 2023		Diferencias (Q)		Variación (%)	
		Ene 2022	Dic 2022	Ene 2023	Mín. (Q)	Máx. (Q)	Ene 2023 - Dic 2022	Ene 2023 – Ene 2022	Ene 2023 / Dic 2022	Ene 2023 – Ene 2022
Aguacate criollo, grande, de primera	Ciento	203.08	447.22	414.29	400.00	450.00	-32.93	211.21	-7.36%	104.00%
Aguacate Hass, mediano, de primera	Ciento	174.62	182.83	170.48	160.00	180.00	-12.35	-4.14	-6.75%	-2.37%
Banano criollo, mediano, de primera	Quintal	100.00	100.56	100.00	100.00	100.00	-0.56	0.00	-0.56%	0.00%
Banano de exportación, mediano, de primera	Caja (100 - 105 unidades)	55.00	55.00	56.05	55.00	60.00	1.05	1.05	1.91%	1.91%
Coco verde, mediano, de primera	Ciento	298.46	310.00	300.00	300.00	300.00	-10.00	1.54	-3.23%	0.52%
Fresa mediana, de primera	Caja (35 - 40 lb)	461.54	412.50	286.90	225.00	350.00	-125.60	-174.64	-30.45%	-37.84%
Jocote de Corona, grande, de primera	Ciento	SO	59.38	SO	SO	SO	-	-	-	-
Jocote de Corona, mediano, de primera	Ciento	SO	37.50	SO	SO	SO	-	-	-	-
Limón criollo, mediano, de primera	Millar	311.54	447.22	754.76	600.00	850.00	307.54	443.22	68.77%	142.27%
Limón Persa, mediano, de primera	Millar	846.15	562.36	1,014.29	900.00	1,200.00	451.93	168.14	80.36%	19.87%
Mandarina criolla, mediana, de primera	Ciento	40.58	40.00	47.14	40.00	60.00	7.14	6.56	17.85%	16.17%
Mandarina mexicana, mediana, de primera	Caja (250 unidades)	SO	190.00	200.00	200.00	200.00	10.00	-	5.26%	-

Fuente: Planeamiento MAGA, con datos del Sistema de Información de Mercados -SIM-.

SD = Sin Dato, durante este mes no hubo, monitoreo de precios del producto; SO= Sin Oferta, no hubo oferta del producto en el mercado; - = Sin operación.







Continua.... precio promedio mensual (Quetzales), pagados al mayorista de frutas en mercado La Terminal, Ciudad de Guatemala, año 2023.

Productos	Unidad de Medida	Promedio (Quetzales)			Enero 2023		Diferencias (Q)		Variación (%)	
		Ene 2022	Dic 2022	Ene 2023	Mín. (Q)	Máx. (Q)	Ene 2023 - Dic 2022	Ene 2023 - Ene 2022	Ene 2023 / Dic 2022	Ene 2023 - Ene 2022
Manzana Juárez, mediana, de primera	Quintal	SO	303.75	SO	SO	SO	-	-	-	-
Melón Cantaloupe, mediano, de primera	Ciento	475.00	SO	575.00	500.00	600.00	-	100.00	-	21.05%
Melón Harper, mediano de primera	Ciento	500.00	466.67	509.52	500.00	600.00	42.85	9.52	9.18%	1.90%
Mora mediana, de primera	Caja (34 - 38 lb)	153.33	137.56	108.50	100.00	150.00	-29.06	-44.83	-21.13%	-29.24%
Naranja Piña (Azucarona), mediana, de primera	Ciento	SO	47.22	57.50	50.00	65.00	10.28	-	21.77%	-
Naranja Valencia, mediana, de primera	Ciento	72.50	75.64	79.76	65.00	90.00	4.12	7.26	5.45%	10.01%
Papaya Tainung, mediana, de primera	Caja (12 - 13 unidades)	90.00	88.89	100.24	80.00	130.00	11.35	10.24	12.77%	11.38%
Piña mediana, de primera	Ciento	496.15	526.39	533.33	500.00	600.00	6.94	37.18	1.32%	7.49%
Plátano grande, de primera	Ciento	140.00	193.89	201.43	200.00	210.00	7.54	61.43	3.89%	43.88%
Plátano mediano, de primera	Ciento	101.15	150.00	174.29	160.00	180.00	24.29	73.14	16.19%	72.31%
Rambután mediano, de primera	Ciento	SO	20.00	20.00	20.00	20.00	0.00	-	0.00%	-
Sandía redonda, mediana, de primera	Ciento	780.77	1,244.44	1,138.10	1,000.00	1,250.00	-106.34	357.33	-8.55%	45.77%
Zapote mediano, de primera	Ciento	223.08	200.00	204.76	200.00	220.00	4.76	-18.32	2.38%	-8.21%

Fuente: Planeamiento MAGA, con datos del Sistema de Información de Mercados -SIM-.

SD = Sin Dato, durante este mes no hubo, monitoreo de precios del producto; SO= Sin Oferta, no hubo oferta del producto en el mercado; - = Sin operación.







Precio promedio mensual (Quetzales), pagados al detallista de frutas en mercado La Terminal, Ciudad de Guatemala, año 2023.

Productos	Unidad de Medida	Promedio (Quetzales)			Enero 2023		Diferencias (Q)		Variación (%)	
		Ene 2022	Dic 2022	Ene 2023	Mín. (Q)	Máx. (Q)	Ene 2023 - Dic 2022	Ene 2023 – Ene 2022	Ene 2023 / Dic 2022	Ene 2023 – Ene 2022
Aguacate criollo, grande, de primera	Unidad	3.96	6.00	6.00	6.00	6.00	0.00	2.04	0.00%	51.52%
Aguacate Hass, mediano, de primera	Unidad	2.58	4.00	3.48	3.00	3.75	-0.52	0.90	-13.00%	34.88%
Banano criollo, mediano, de primera	Docena	6.08	6.00	6.00	6.00	6.00	0.00	-0.08	0.00%	-1.32%
Banano de exportación, mediano, de primera	Docena	10.00	10.89	11.14	10.00	12.00	0.25	1.14	2.30%	11.40%
Coco verde, mediano, de primera	Unidad	5.00	5.11	6.00	6.00	6.00	0.89	1.00	17.42%	20.00%
Fresa mediana, de primera	Libra	16.27	14.67	10.38	9.00	12.00	-4.29	-5.89	-29.24%	-36.20%
Jocote de Corona, grande, de primera	Mano (5 unidades)	SO	4.50	SO	SO	SO	-	-	-	-
Jocote de Corona, mediano, de primera	Mano (5 unidades)	SO	3.00	SO	SO	SO	-	-	-	-
Limón criollo, mediano, de primera	Mano (5 unidades)	2.27	2.86	4.98	4.00	5.50	2.12	2.71	74.13%	119.38%
Limón Persa, mediano, de primera	Mano (5 unidades)	5.23	3.75	6.74	6.00	8.00	2.99	1.51	79.73%	28.87%
Mandarina criolla, mediana, de primera	Mano (5 unidades)	3.88	4.00	4.05	3.50	5.00	0.05	0.17	1.25%	4.38%
Mandarina mexicana, mediana, de primera	Mano (5 unidades)	SO	5.00	7.00	7.00	7.00	2.00	-	40.00%	-

Fuente: Planeamiento MAGA, con datos del Sistema de Información de Mercados -SIM-.

SD = Sin Dato, durante este mes no hubo monitoreo de precios del producto; SO= Sin Oferta, no hubo oferta del producto en el mercado; - = Sin operación.






Continua.... precio promedio mensual (Quetzales), pagados al detallista de frutas en mercado La Terminal, Ciudad de Guatemala, año 2023.

Productos	Unidad de Medida	Promedio (Quetzales)			Enero 2023		Diferencias (Q)		Variación (%)	
		Ene 2022	Dic 2022	Ene 2023	Mín. (Q)	Máx. (Q)	Ene 2023 - Dic 2022	Ene 2023 – Ene 2022	Ene 2023 - Dic 2022	Ene 2023 – Ene 2022
Manzana Juárez, mediana, de primera	Libra	SO	6.13	SO	SO	SO	-	-	-	-
Melón Cantaloupe, mediano, de primera	Unidad	7.00	SO	7.35	7.00	7.50	-	0.35	-	5.00%
Melón Harper, mediano de primera	Unidad	6.91	6.67	7.05	6.50	8.00	0.38	0.14	5.70%	2.03%
Mora mediana, de primera	Libra	6.58	5.64	4.83	4.00	6.00	-0.81	-1.75	-14.36%	-26.60%
Naranja Piña (Azucarona), mediana, de primera	Mano (5 unidades)	SO	4.00	4.00	4.00	4.00	0.00	-	0.00%	-
Naranja Valencia, mediana, de primera	Mano (5 unidades)	5.00	5.78	5.67	5.00	6.50	-0.11	0.67	-1.90%	13.40%
Papaya Tainung, mediana, de primera	Unidad	10.00	10.36	13.86	12.00	15.00	3.50	3.86	33.78%	38.60%
Piña mediana, de primera	Unidad	7.42	7.43	7.00	7.00	7.00	-0.43	-0.42	-5.79%	-5.66%
Plátano grande, de primera	Docena	20.08	25.78	30.29	30.00	32.00	4.51	10.21	17.49%	50.85%
Plátano mediano, de primera	Docena	15.00	20.56	25.00	25.00	25.00	4.44	10.00	21.60%	66.67%
Rambután mediano, de primera	Mano (5 unidades)	SO	2.00	2.00	2.00	2.00	0.00	-	0.00%	-
Sandía redonda, mediana, de primera	Unidad	10.46	15.50	14.36	12.00	15.00	-1.14	3.90	-7.35%	37.28%
Zapote mediano, de primera	Unidad	4.92	5.00	5.00	5.00	5.00	0.00	0.08	0.00	0.02

Fuente: Planeamiento MAGA, con datos del Sistema de Información de Mercados -SIM-.

SD = Sin Dato, durante este mes no hubo, monitoreo de precios del producto; SO= Sin Oferta, no hubo oferta del producto en el mercado; - = Sin operación.





GOBIERNO *de*
GUATEMALA

MINISTERIO DE
AGRICULTURA,
GANADERÍA Y
ALIMENTACIÓN

PLANEAMIENTO



Pecuarios

Capítulo 4







Precio promedio mensual (Quetzales), pagados al mayorista de pecuarios en mercado La Terminal, Ciudad de Guatemala, año 2023.

Productos	Unidad de Medida	Promedio (Quetzales)			Enero 2023		Diferencias (Q)		Variación (%)	
		Ene 2022	Dic 2022	Ene 2023	Mín. (Q)	Máx. (Q)	Ene 2023 - Dic 2022	Ene 2023 – Ene 2022	Ene 2023 / Dic 2022	Ene 2023 – Ene 2022
Bovino en canal, de primera	Libra	18.00	21.64	22.00	22.00	22.00	0.36	4.00	1.66%	22.22%
Crema pura	Litro	30.00	39.47	37.98	34.50	39.50	-1.49	7.98	-3.78%	26.60%
Huevo blanco, extra	Caja (360 unidades)	308.46	449.03	424.09	410.00	450.00	-24.94	115.63	-5.55%	37.49%
Huevo blanco, grande	Caja (360 unidades)	285.19	439.44	414.09	400.00	440.00	-25.35	128.90	-5.77%	45.20%
Huevo blanco, mediano	Caja (360 unidades)	272.50	429.44	403.41	387.50	430.00	-26.03	130.91	-6.06%	48.04%
Huevo blanco, pequeño	Caja (360 unidades)	260.00	419.44	392.73	375.00	420.00	-26.71	132.73	-6.37%	51.05%
Huevo rosado, grande	Caja (360 unidades)	285.00	439.44	414.09	400.00	440.00	-25.35	129.09	-5.77%	45.29%
Pechuga de pollo, con ala, de primera	Libra	SO	16.50	16.50	16.50	16.50	0.00	-	0.00%	-
Pechuga de pollo, de primera	Libra	13.00	17.50	17.23	17.00	17.50	-0.27	4.23	-1.54%	32.54%
Pollo entero, sin menudos, de primera	Libra	11.00	13.50	13.48	13.00	13.50	-0.02	2.48	-0.15%	22.55%
Pollo importado (piezas)	Caja (40 lb)	226.15	203.47	214.32	202.50	225.00	10.85	-11.83	5.33%	-5.23%
Porcino en canal	Libra	14.00	16.00	16.00	16.00	16.00	0.00	2.00	0.00%	14.29%
Queso fresco	Libra	11.50	16.00	16.00	16.00	16.00	0.00	4.50	0.00%	39.13%

Fuente: Planeamiento MAGA, con datos del Sistema de Información de Mercados -SIM-.

SD = Sin Dato, durante este mes no hubo monitoreo de precios del producto; SO= Sin Oferta, no hubo oferta del producto en el mercado; - = Sin operación.







Precio promedio mensual (Quetzales), pagados al detallista de pecuarios en mercado La Terminal, Ciudad de Guatemala, año 2023.

Productos	Unidad de Medida	Promedio (Quetzales)			Enero 2023		Diferencias (Q)		Variación (%)	
		Ene 2022	Dic 2022	Ene 2023	Mín. (Q)	Máx. (Q)	Ene 2023 - Dic 2022	Ene 2023 – Ene 2022	Ene 2023 / Dic 2022	Ene 2023 – Ene 2022
Badilla de primera (bovino)	Libra	18.00	21.64	22.00	22.00	22.00	0.36	4.00	1.66%	22.22%
Bolovique de primera (bovino)	Libra	30.00	39.47	37.98	34.50	39.50	-1.49	7.98	-3.78%	26.60%
Bolsa de menudos, de primera	Libra	308.46	449.03	424.09	410.00	450.00	-24.94	115.63	-5.55%	37.49%
Cabeza entera, mediana (porcino)	Unidad	285.19	439.44	414.09	400.00	440.00	-25.35	128.90	-5.77%	45.20%
Chuleta (porcino)	Libra	272.50	429.44	403.41	387.50	430.00	-26.03	130.91	-6.06%	48.04%
Colocho de viuda, de primera (bovino)	Libra	260.00	419.44	392.73	375.00	420.00	-26.71	132.73	-6.37%	51.05%
Costilla (porcino)	Libra	285.00	439.44	414.09	400.00	440.00	-25.35	129.09	-5.77%	45.29%
Costilla de primera (bovino)	Libra	SO	16.50	16.50	16.50	16.50	0.00	-	0.00%	-
Crema pura	Litro	13.00	17.50	17.23	17.00	17.50	-0.27	4.23	-1.54%	32.54%
Cuadril y Pierna de pollo, de primera	Libra	11.00	13.50	13.48	13.00	13.50	-0.02	2.48	-0.15%	22.55%
Espinazo (porcino)	Libra	226.15	203.47	214.32	202.50	225.00	10.85	-11.83	5.33%	-5.23%
Gallina sin menudos, de primera	Libra	14.00	16.00	16.00	16.00	16.00	0.00	2.00	0.00%	14.29%
Hueso con carne, de primera (bovino)	Libra	11.50	16.00	16.00	16.00	16.00	0.00	4.50	0.00%	39.13%
Hueso sin carne, de primera (bovino)	Libra	18.00	21.64	22.00	22.00	22.00	0.36	4.00	1.66%	22.22%
Huevo blanco, extra	Docena	30.00	39.47	37.98	34.50	39.50	-1.49	7.98	-3.78%	26.60%

Fuente: Planeamiento MAGA, con datos del Sistema de Información de Mercados -SIM-.

SD = Sin Dato, durante este mes no hubo monitoreo de precios del producto; SO= Sin Oferta, no hubo oferta del producto en el mercado; - = Sin operación.






Continúa.... precio promedio mensual (Quetzales), pagados al detallista de pecuarios en mercado La Terminal, Ciudad de Guatemala, año 2023.

Productos	Unidad de Medida	Promedio (Quetzales)			Enero 2023		Diferencias (Q)		Variación (%)	
		Ene 2022	Dic 2022	Ene 2023	Mín. (Q)	Máx. (Q)	Ene 2023 - Dic 2022	Ene 2023 - Ene 2022	Ene 2023 / Dic 2022	Ene 2023 - Ene 2022
Huevo blanco, grande	Docena	14.00	14.67	14.63	14.33	15.00	-0.04	0.63	-0.27%	4.50%
Huevo blanco, mediano	Docena	13.00	14.05	14.26	13.91	14.66	0.21	1.26	1.49%	9.69%
Huevo blanco, pequeño	Docena	SD	13.61	13.31	13.00	14.33	-0.30	-	-2.20%	-
Huevo rosado, grande	Docena	14.00	15.00	14.66	14.33	16.00	-0.34	0.66	-2.27%	4.71%
Lomito de primera (bovino)	Libra	37.00	46.25	46.25	46.25	46.25	0.00	9.25	0.00%	25.00%
Lomo de cinta (porcino)	Libra	23.00	22.33	22.22	22.00	22.50	-0.11	-0.78	-0.49%	-3.39%
Lomo de pierna (porcino)	Libra	20.00	22.00	22.00	22.00	22.00	0.00	2.00	0.00%	10.00%
Lomo de primera (bovino)	Libra	31.50	33.50	33.50	33.50	33.50	0.00	2.00	0.00%	6.35%
Manita de primera (bovina)	Libra	30.50	35.00	35.00	35.00	35.00	0.00	4.50	0.00%	14.75%
Manteca (porcino)	Libra	7.50	9.00	9.00	9.00	9.00	0.00	1.50	0.00%	20.00%
Molida corriente (bovino)	Libra	18.50	29.00	29.00	29.00	29.00	0.00	10.50	0.00%	56.76%
Molida especial (bovino)	Libra	28.50	34.00	34.00	34.00	34.00	0.00	5.50	0.00%	19.30%
Muslos de pollo, de primera	Libra	11.00	9.50	9.50	9.50	9.50	0.00	-1.50	0.00%	-13.64%
Patas (porcino)	Unidad	7.75	9.00	9.00	9.00	9.00	0.00	1.25	0.00%	16.13%
Patas de primera (bovino)	Unidad	42.50	50.83	51.25	51.25	51.25	0.42	8.75	0.83%	20.59%
Pechuga de pollo, con ala, de primera	Libra	14.25	16.50	16.50	16.50	16.50	0.00	2.25	0.00%	15.79%
Pechuga de pollo, de primera	Libra	23.50	18.00	18.00	18.00	18.00	0.00	-5.50	0.00%	-23.40%

Fuente: Planeamiento MAGA, con datos del Sistema de Información de Mercados -SIM-.

SD = Sin Dato, durante este mes no hubo, monitoreo de precios del producto; SO= Sin Oferta, no hubo oferta del producto en el mercado; - = Sin operación.






Continúa.... precio promedio mensual (Quetzales), pagados al detallista de pecuarios en mercado La Terminal, Ciudad de Guatemala, año 2023.

Productos	Unidad de Medida	Promedio (Quetzales)			Enero 2023		Diferencias (Q)		Variación (%)	
		Ene 2022	Dic 2022	Ene 2023	Mín. (Q)	Máx. (Q)	Ene 2023 - Dic 2022	Ene 2023 – Ene 2022	Ene 2023 / Dic 2022	Ene 2023 – Ene 2022
Pollo entero, sin menudos, de primera	Libra	12.00	13.50	13.50	13.50	13.50	0.00	1.50	0.00%	12.50%
Pollo importado, (piezas)	Libra	7.25	8.00	8.00	8.00	8.00	0.00	0.75	0.00%	10.34%
Posta (porcino)	Libra	18.00	20.31	22.00	22.00	22.00	1.69	4.00	8.32%	22.22%
Posta de primera (bovino)	Libra	29.50	31.25	32.00	32.00	32.00	0.75	2.50	2.40%	8.47%
Puyazo de primera (bovino)	Libra	33.50	37.75	39.50	39.50	39.50	1.75	6.00	4.64%	17.91%
Queso fresco	Libra	12.00	15.00	16.00	16.00	16.00	1.00	4.00	6.67%	33.33%
Queso seco	Libra	32.00	35.50	37.11	36.00	38.00	1.61	5.11	4.54%	15.97%
Viuda con hueso, de primera	Libra	31.00	34.25	35.00	35.00	35.00	0.75	4.00	2.19%	12.90%
Viuda sin hueso, de primera (bovino)	Libra	33.50	37.25	38.00	38.00	38.00	0.75	4.50	2.01%	13.43%

Fuente: Planeamiento MAGA, con datos del Sistema de Información de Mercados -SIM-.

SD = Sin Dato, durante este mes no hubo, monitoreo de precios del producto; SO= Sin Oferta, no hubo oferta del producto en el mercado; - = Sin operación.





GOBIERNO *de*
GUATEMALA

MINISTERIO DE
AGRICULTURA,
GANADERÍA Y
ALIMENTACIÓN


PLANEAMIENTO



Otros grupos de productos

Capítulo 5






Precio promedio mensual (Quetzales), pagados al detallista de flores de corte en mercado La Terminal, Ciudad de Guatemala, año 2023.

Productos	Unidad de Medida	Promedio (Quetzales)			Enero 2023		Diferencias (Q)		Variación (%)	
		Ene 2022	Dic 2022	Ene 2023	Mín. (Q)	Máx. (Q)	Ene 2023 - Dic 2022	Ene 2023 - Ene 2022	Ene 2023 / Dic 2022	Ene 2023 - Ene 2022
Azucena de primera	Docena	15.00	25.00	24.17	22.50	25.00	-0.83	9.17	-3.32%	61.13%
Clavel de varios colores, de primera	Docena	15.00	25.00	20.56	15.00	25.00	-4.44	5.56	-17.76%	37.07%
Crisantemo Pompon, de primera	Manojo (18 - 20 unidades)	27.20	27.50	30.56	25.00	32.50	3.06	3.36	11.13%	12.35%
Crisantemo Standard, de primera	Docena	34.20	21.25	20.56	20.00	22.50	-0.69	-13.64	-3.25%	-39.88%
Gerberas diferentes colores, de primera	Docena	16.50	41.25	30.28	20.00	45.00	-10.97	13.78	-26.59%	83.52%
Girasol de primera	Docena	30.00	41.25	40.14	36.25	50.00	-1.11	10.14	-2.69%	33.80%
Gladiola de primera	Docena	24.50	26.25	24.17	22.50	30.00	-2.08	-0.33	-7.92%	-1.35%
Lirios con envoltorio, de primera	5 varitas	55.00	77.50	77.50	77.50	77.50	0.00	22.50	0.00%	40.91%
Margarita de primera	Manojo (18 - 20 unidades)	13.50	28.75	25.56	22.50	35.00	-3.19	12.06	-11.10%	89.33%
Rosa (Con envoltorio), varios colores, de primera	Docena	20.00	32.50	25.56	15.00	40.00	-6.94	5.56	-21.35%	27.80%

Fuente: Planeamiento MAGA, con datos del Sistema de Información de Mercados -SIM-.

SD = Sin Dato, durante este mes no hubo, monitoreo de precios del producto; SO= Sin Oferta, no hubo oferta del producto en el mercado; - = Sin operación.






Precio promedio mensual (Quetzales), pagados al mayorista de hidrobiológicos en mercado La Terminal, Ciudad de Guatemala, año 2023.

Productos	Unidad de Medida	Promedio (Quetzales)			Enero 2023		Diferencias (Q)		Variación (%)	
		Ene 2022	Dic 2022	Ene 2023	Mín. (Q)	Máx. (Q)	Ene 2023 - Dic 2022	Ene 2023 – Ene 2022	Ene 2023 / Dic 2022	Ene 2023 – Ene 2022
Camarón grande, de primera con cabeza (estanque)	Quintal	3,137.50	3,250.00	3,250.00	3,250.00	3,250.00	0.00	112.50	0.00%	3.59%
Camarón mediano, de primera con cabeza (estanque)	Quintal	2,375.00	2,900.00	2,900.00	2,900.00	2,900.00	0.00	525.00	0.00%	22.11%
Camarón pequeño, de primera con cabeza (estanque)	Quintal	2,187.50	2,250.00	2,272.73	2,250.00	2,350.00	22.73	85.23	1.01%	3.90%
Corvina entera, revuelta, de primera	Quintal	1,881.25	1,900.00	1,763.64	1,650.00	1,900.00	-136.36	-117.61	-7.18%	-6.25%
Filete de corvina, de primera	Quintal	3,471.43	3,775.00	4,025.00	3,650.00	4,400.00	250.00	553.57	6.62%	15.95%
Filete de dorado, de primera	Quintal	2,250.00	1,612.50	1,593.18	1,400.00	2,150.00	-19.32	-656.82	-1.20%	-29.19%
Filete de róbalo, de primera	Arroba	1,481.25	1,704.17	1,668.18	1,662.50	1,725.00	-35.99	186.93	-2.11%	12.62%
Filete de tiburón, de primera	Quintal	2,362.50	2,372.22	2,354.55	1,900.00	2,700.00	-17.67	-7.95	-0.74%	-0.34%
Pargo entero, revuelto, de primera	Quintal	1,837.50	2,112.50	2,840.91	2,650.00	2,875.00	728.41	1,003.41	34.48%	54.61%
Róbalo entero, revuelto	Quintal	3,400.00	4,100.00	4,059.09	3,900.00	4,100.00	-40.91	659.09	-1.00%	19.39%
Tiburón entero, revuelto, de primera	Quintal	1,737.50	1,900.00	2,140.91	1,900.00	2,550.00	240.91	403.41	12.68%	23.22%
Tilapia grande, de primera	Quintal	SD	1,577.78	1,677.27	1,400.00	1,900.00	99.49	-	6.31%	-
Tilapia mediana, de primera	Arroba	SD	1,441.67	1,659.09	1,350.00	1,900.00	217.42	-	15.08%	-
Tilapia pequeña, de primera	Quintal	SD	1,305.56	1,568.18	1,100.00	1,900.00	262.62	-	20.12%	-

Fuente: Planeamiento MAGA, con datos del Sistema de Información de Mercados -SIM-.

SD = Sin Dato, durante este mes no hubo monitoreo de precios del producto; SO= Sin Oferta, no hubo oferta del producto en el mercado; - = Sin operación.







Precio promedio mensual (Quetzales), pagados al detallista de hidrobiológicos en mercado La Terminal, Ciudad de Guatemala, año 2023.

Productos	Unidad de Medida	Promedio (Quetzales)			Enero 2023		Diferencias (Q)		Variación (%)	
		Ene 2022	Dic 2022	Ene 2023	Mín. (Q)	Máx. (Q)	Ene 2023 - Dic 2022	Ene 2023 – Ene 2022	Ene 2023 / Dic 2022	Ene 2023 – Ene 2022
Camarón grande, de primera con cabeza (estanque)	Libra	32.38	33.50	33.50	33.50	33.50	0.00	3.50	0.00%	11.67%
Camarón mediano, de primera con cabeza (estanque)	Libra	24.75	30.00	30.00	30.00	30.00	0.19	3.00	0.64%	11.11%
Camarón pequeño, de primera con cabeza (estanque)	Libra	22.88	23.50	23.73	23.50	24.50	0.00	-1.50	0.00%	-6.00%
Corvina entera, revuelta, de primera	Libra	19.81	20.00	18.64	17.50	20.00	2.14	-5.00	11.98%	-20.00%
Filete de corvina, de primera	Libra	35.71	38.75	41.25	37.50	45.00	4.88	-1.25	14.41%	-3.13%
Filete de dorado, de primera	Libra	23.50	17.13	16.93	15.00	22.50	-0.42	-7.87	-2.39%	-31.48%
Filete de róbalo, de primera	Libra	62.50	69.17	67.73	67.50	70.00	-4.28	4.17	-5.83%	6.42%
Filete de tiburón, de primera	Libra	24.63	24.72	24.55	20.00	28.00	0.91	-0.28	3.82%	-1.12%
Pargo entero, revuelto, de primera	Libra	19.38	28.04	29.41	27.50	29.75	-5.25	14.62	-15.77%	108.94%
Róbalo entero, revuelto	Libra	35.00	42.00	41.59	40.00	42.00	0.00	7.00	0.00%	20.00%
Tiburón entero, revuelto, de primera	Libra	19.38	20.00	22.41	20.00	26.50	0.00	5.00	0.00%	33.33%
Tilapia grande, de primera	Libra	SD	16.17	17.77	15.00	20.00	1.79	-	12.45%	-
Tilapia mediana, de primera	Libra	SD	14.81	17.59	14.50	20.00	0.86	-	6.16%	-
Tilapia pequeña, de primera	Libra	SD	13.50	16.68	12.00	20.00	-0.07	-	-0.52%	-

Fuente: Planeamiento MAGA, con datos del Sistema de Información de Mercados -SIM-.

SD = Sin Dato, durante este mes no hubo monitoreo de precios del producto; SO= Sin Oferta, no hubo oferta del producto en el mercado; - = Sin operación.






Precio promedio mensual (Quetzales), pagados al mayorista de abarrotes en mercado La Terminal, Ciudad de Guatemala, año 2023.

Productos	Unidad de Medida	Promedio (Quetzales)			Enero 2023		Diferencias (Q)		Variación (%)	
		Ene 2022	Dic 2022	Ene 2023	Mín. (Q)	Máx. (Q)	Ene 2023 - Dic 2022	Ene 2023 – Ene 2022	Ene 2023 / Dic 2022	Ene 2023 – Ene 2022
Aceite comestible Ideal	Envase (175 ml). Caja (48 unidades)	191.50	209.00	226.21	209.00	250.00	17.21	34.71	8.23%	18.13%
Aceite comestible Ideal	Envase (800 ml). Caja (12 unidades)	170.00	196.00	219.07	196.00	249.84	23.07	49.07	11.77%	28.86%
Aceite comestible La Patrona	Envase (175 ml). Caja (48 unidades)	180.00	192.50	211.62	192.50	237.12	19.12	31.62	9.93%	17.57%
Aceite comestible La Patrona	Envase (800 ml). Caja (12 unidades)	170.00	186.00	202.71	186.00	225.00	16.71	32.71	8.98%	19.24%
Avena mosh El Molino, empacada, bolsa de 400 gramos	Fardo (25 unidades)	SD	142.50	142.50	142.50	142.50	0.00	-	0.00%	-
Azúcar Estándar Caña Real	6 bolsas (2500 gramos)	100.02	108.00	108.00	108.00	108.00	0.00	7.98	0.00%	7.98%
Azúcar Estándar Caña Real	Bolsa (15 kg). 30 bolsas de 500 gramos	101.10	107.50	107.50	107.50	107.50	0.00	6.40	0.00%	6.33%
Azúcar estándar, blanca	Saco (50 kg)	305.00	327.50	327.50	327.50	327.50	0.00	22.50	0.00%	7.38%
Bienestarina vainilla Nutrica, bolsa de 450 gramos	Fardo (25 unidades)	SD	177.75	177.75	177.75	177.75	0.00	-	0.00%	-

Fuente: Planeamiento MAGA, con datos del Sistema de Información de Mercados -SIM-.

SD = Sin Dato, durante este mes no hubo, monitoreo de precios del producto; SO= Sin Oferta, no hubo oferta del producto en el mercado; - = Sin operación.







Continua.... precio promedio mensual (Quetzales), pagados al mayorista de abarrotes en mercado La Terminal, Ciudad de Guatemala, año 2023.

Productos	Unidad de Medida	Promedio (Quetzales)			Enero 2023		Diferencias (Q)		Variación (%)	
		Ene 2022	Dic 2022	Ene 2023	Mín. (Q)	Máx. (Q)	Ene 2023 - Dic 2022	Ene 2023 – Ene 2022	Ene 2023 / Dic 2022	Ene 2023 – Ene 2022
Harina de maíz Maseca	Saco (50 lb)	204.96	177.50	177.50	177.50	177.50	0.00	-27.46	0.00%	-13.40%
Harina de maíz Tortimasa	Saco (50 lb)	176.96	196.00	207.36	196.00	222.50	11.36	30.40	5.80%	17.18%
Harina de trigo Sol, dura	Quintal	271.90	379.00	383.45	379.00	387.50	4.45	111.55	1.17%	41.03%
Harina de trigo Sol, suave	Quintal	251.90	357.00	363.81	357.00	370.00	6.81	111.91	1.91%	44.43%
Incaparina en polvo, bolsa de 450 gramos	Fardo (50 Unidades)	406.69	471.00	471.00	471.00	471.00	0.00	64.31	0.00%	15.81%
Incaparina liquida, caja de 200 ml	Fardo (24 unidades)	75.00	57.00	57.00	57.00	57.00	0.00	-18.00	0.00%	-24.00%

Fuente: Planeamiento MAGA, con datos del Sistema de Información de Mercados -SIM-.

SD = Sin Dato, durante este mes no hubo, monitoreo de precios del producto; SO= Sin Oferta, no hubo oferta del producto en el mercado; - = Sin operación.






Precio promedio mensual (Quetzales), pagados al detallista de abarrotes en mercado La Terminal, Ciudad de Guatemala, año 2023.

Productos	Unidad de Medida	Promedio (Quetzales)			Enero 2023		Diferencias (Q)		Variación (%)	
		Ene 2022	Dic 2022	Ene 2023	Mín. (Q)	Máx. (Q)	Ene 2023 - Dic 2022	Ene 2023 – Ene 2022	Ene 2023 / Dic 2022	Ene 2023 – Ene 2022
Aceite comestible Ideal	Envase (175 ml)	5.00	5.25	5.25	5.25	5.25	0.00	0.25	0.00%	5.00%
Aceite comestible Ideal	Envase (800 ml)	16.50	21.00	21.00	21.00	5.25	0.00	4.50	0.00%	27.27%
Aceite comestible La Patrona	Envase (175 ml)	4.50	5.00	4.86	4.75	5.00	-0.14	0.36	-2.80%	8.00%
Aceite comestible La Patrona	Envase (800 ml)	16.22	18.75	18.75	18.75	18.75	0.00	2.53	0.00%	15.60%
Avena mosh El Molino, empacada	Bolsa (400 gramos)	6.81	7.50	7.50	7.50	7.50	0.00	0.69	0.00%	10.13%
Azúcar Estándar Caña Real	Bolsa (2500 gramos)	16.75	19.25	19.31	19.25	19.50	0.06	2.56	0.31%	15.28%
Azúcar Estándar Caña Real	Bolsa (500 gramos)	3.70	4.75	4.69	4.50	4.75	-0.06	0.99	-1.26%	26.76%
Bienestarina Nutrica	Bolsa (450 gramos)	SD	8.75	8.80	8.75	8.95	0.05	-	0.57%	-
Harina de maíz, a granel	Bolsa (1 lb)	3.50	4.50	4.50	4.50	4.50	0.00	1.00	0.00%	28.57%
Incaparina en polvo	Bolsa (450 gramos)	10.00	10.25	10.14	10.00	10.25	-0.11	0.14	-1.07%	1.40%
Incaparina liquida, 200 ml	Unidad	2.59	2.75	2.75	2.75	2.75	0.00	0.16	0.00%	6.18%
Leche entera Nido en polvo	Bolsa (360 gramos)	25.00	33.31	33.74	33.50	34.50	0.43	8.74	1.29%	34.96%

Fuente: Planeamiento MAGA, con datos del Sistema de Información de Mercados -SIM-.

SD = Sin Dato, durante este mes no hubo, monitoreo de precios del producto; SO= Sin Oferta, no hubo oferta del producto en el mercado; - = Sin operación.





GOBIERNO *de*
GUATEMALA


MINISTERIO DE
AGRICULTURA,
GANADERÍA Y
ALIMENTACIÓN

PLANEAMIENTO



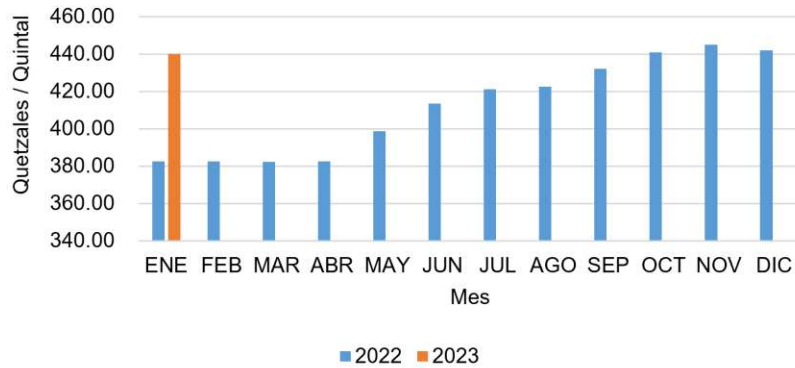
Gráficos Capítulo 6



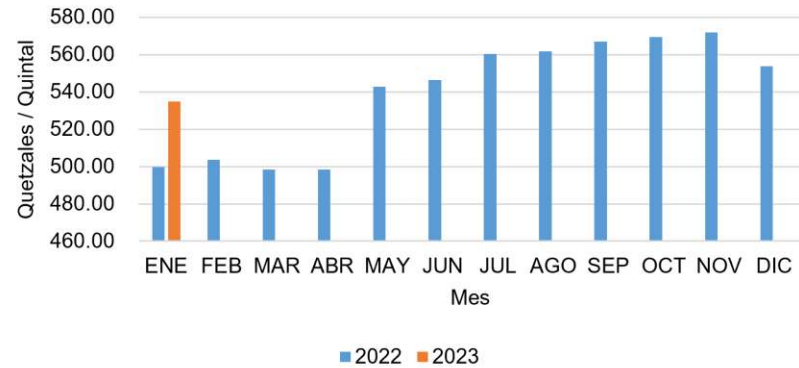


GRANOS

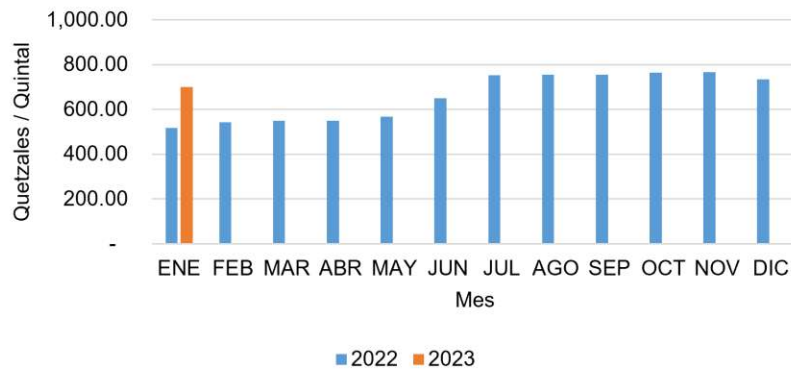
Comportamiento del precio promedio pagado al mayorista del arroz oro en el mercado La Terminal, zona 4, Ciudad de Guatemala



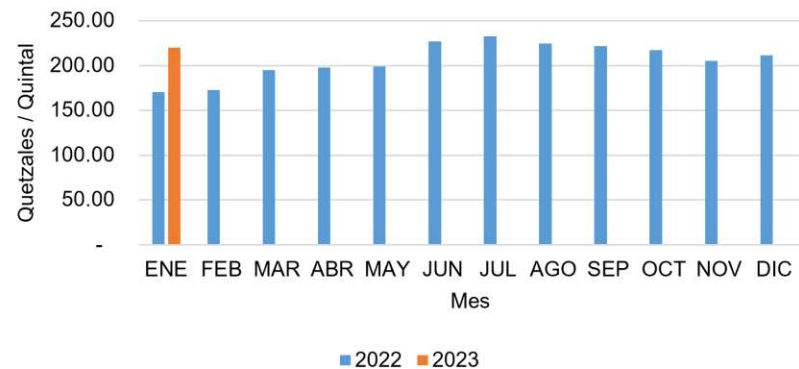
Comportamiento del precio promedio pagado al mayorista del frijol negro en el mercado La Terminal, zona 4, Ciudad de Guatemala



Comportamiento del precio promedio pagado al mayorista del frijol rojo en el mercado La Terminal, zona 4, Ciudad de Guatemala



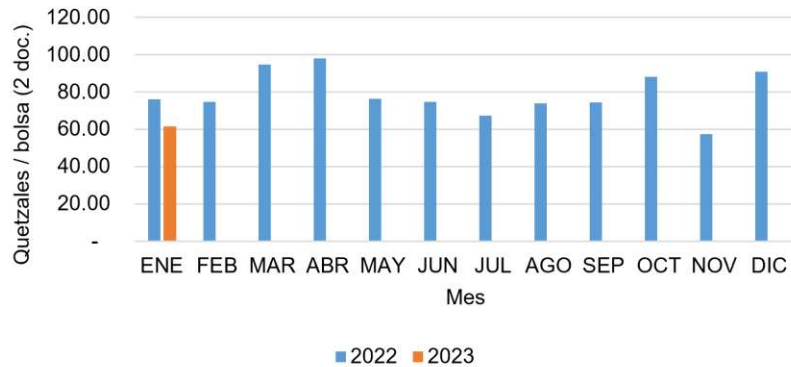
Comportamiento del precio promedio pagado al mayorista del maíz blanco en el mercado La Terminal, zona 4, Ciudad de Guatemala



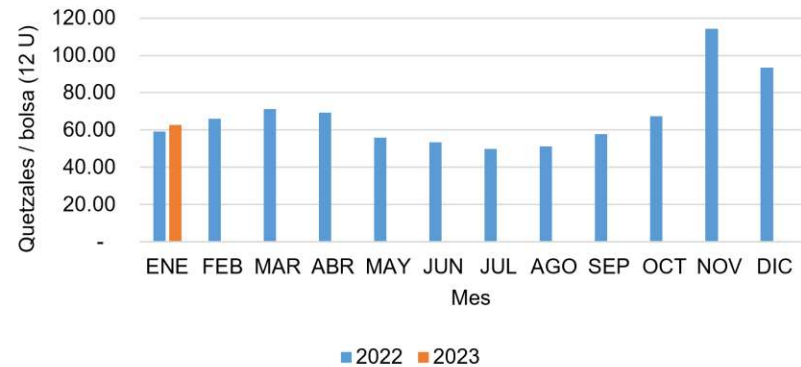


VEGETALES

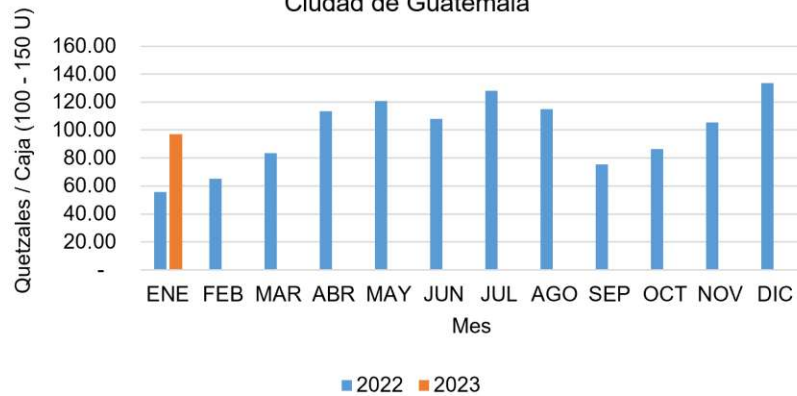
Comportamiento del precio promedio pagado al mayorista del brócoli en el mercado La Terminal, zona 4, Ciudad de Guatemala



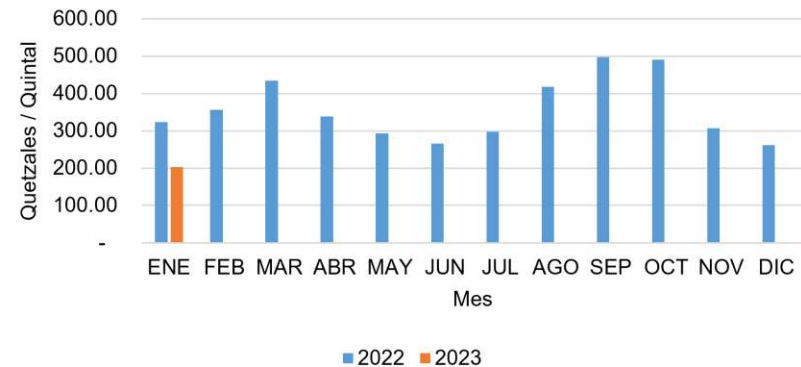
Comportamiento del precio promedio pagado al mayorista de coliflor en el mercado La Terminal, zona 4, Ciudad de Guatemala



Comportamiento del precio promedio pagado al mayorista de chile pimiento en el mercado La Terminal, zona 4, Ciudad de Guatemala



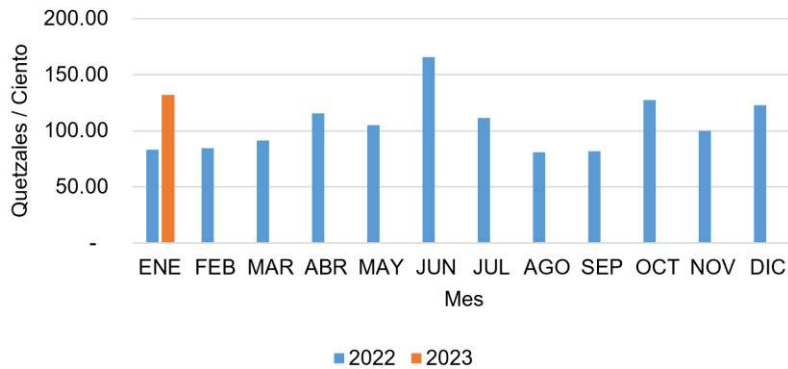
Comportamiento del precio promedio pagado al mayorista de cebolla blanca en el mercado La Terminal, zona 4, Ciudad de Guatemala



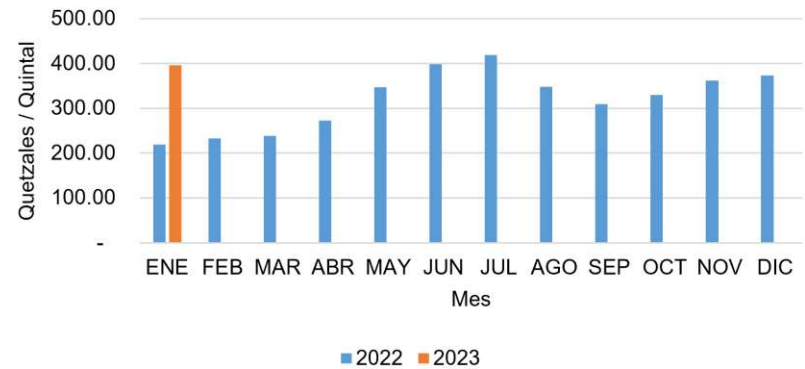


VEGETALES

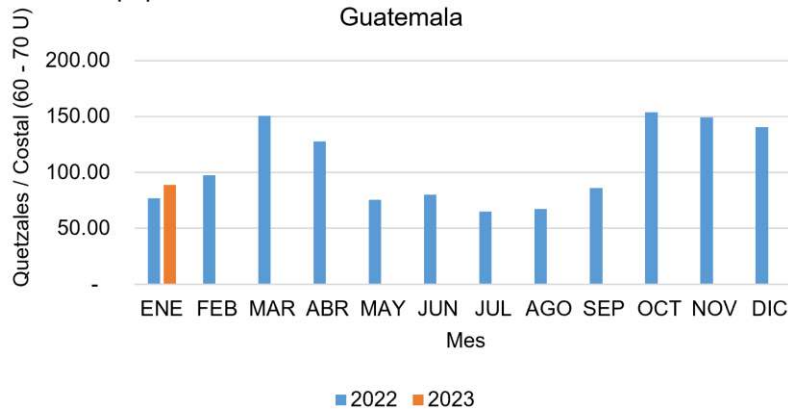
Comportamiento del precio promedio pagado al mayorista de güisquil en el mercado La Terminal, zona 4, Ciudad de Guatemala



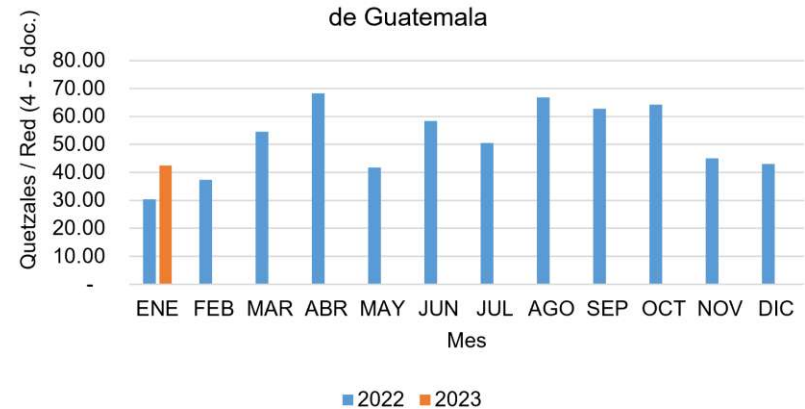
Comportamiento del precio promedio pagado al mayorista de papa loman en el mercado La Terminal, zona 4, Ciudad de Guatemala



Comportamiento del precio promedio pagado al mayorista de pepino en el mercado La Terminal, zona 4, Ciudad de Guatemala



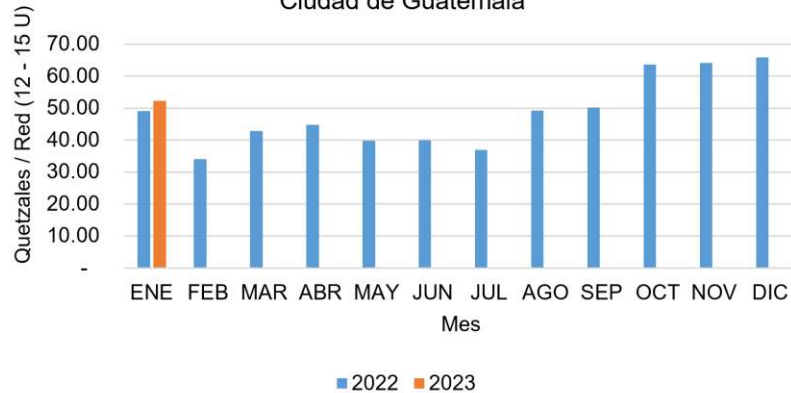
Comportamiento del precio promedio pagado al mayorista de remolacha en el mercado La Terminal, zona 4, Ciudad de Guatemala



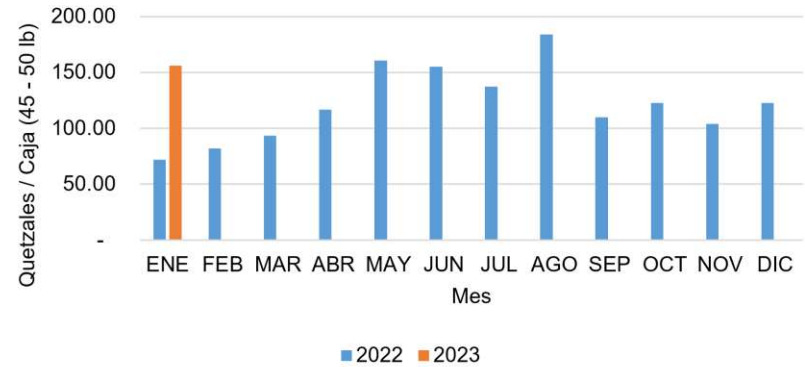


VEGETALES

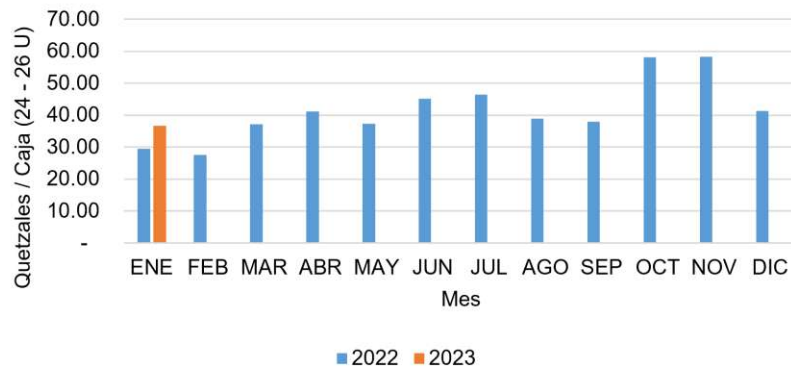
Comportamiento del precio promedio pagado al mayorista de repollo blanco en el mercado La Terminal, zona 4, Ciudad de Guatemala



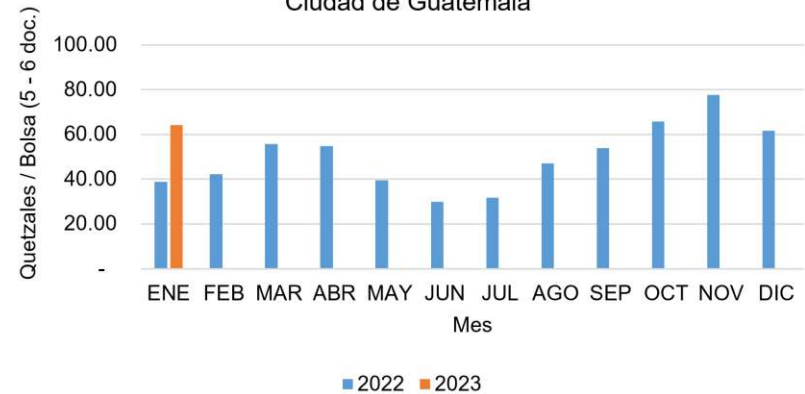
Comportamiento del precio promedio pagado al mayorista de tomate de cocina en el mercado La Terminal, zona 4, Ciudad de Guatemala



Comportamiento del precio promedio pagado al mayorista de lechuga repollada en el mercado La Terminal, zona 4, Ciudad de Guatemala



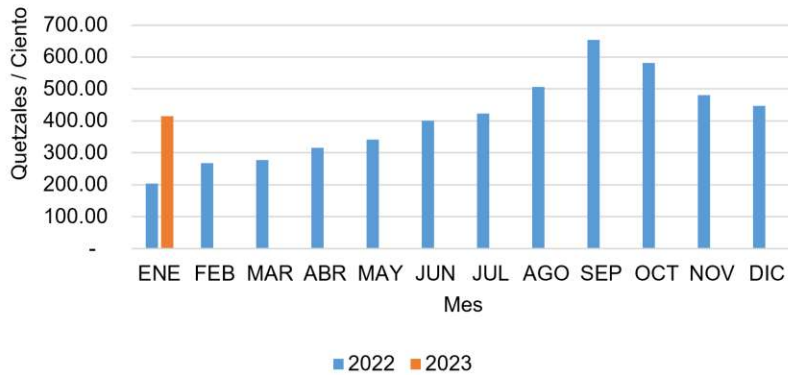
Comportamiento del precio promedio pagado al mayorista de zanahoria mediana en el mercado La Terminal, zona 4, Ciudad de Guatemala



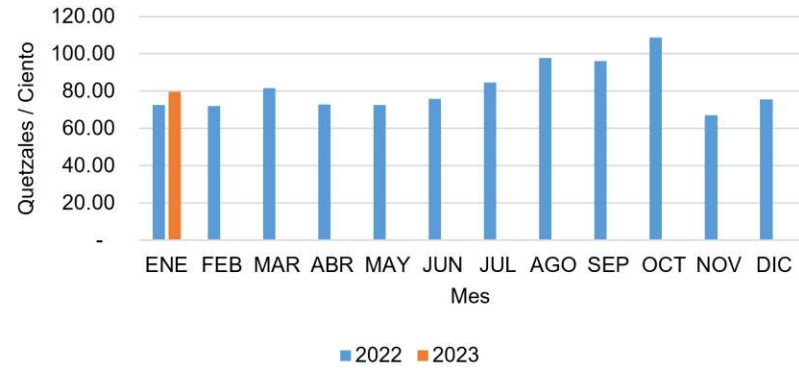


FRUTAS

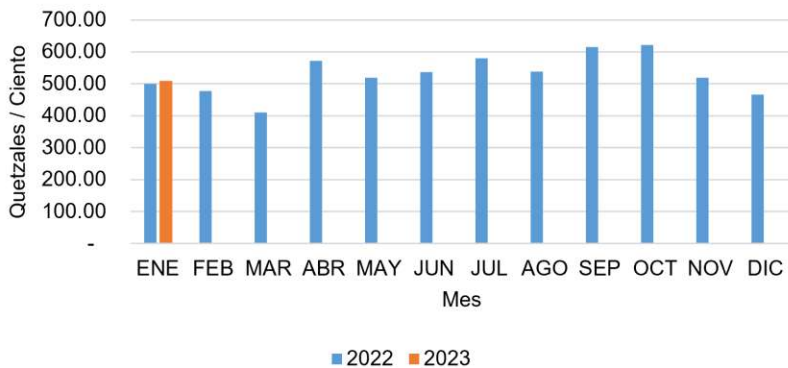
Comportamiento del precio promedio pagado al mayorista de aguacate criollo en el mercado La Terminal, zona 4, Ciudad de Guatemala



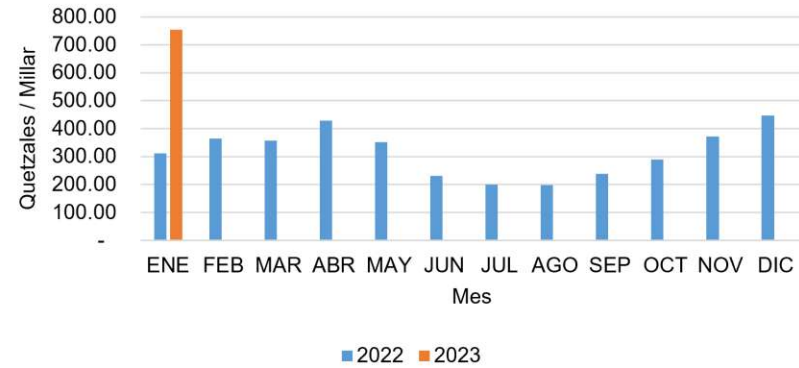
Comportamiento del precio promedio pagado al mayorista de naranja valencia en el mercado La Terminal, zona 4, Ciudad de Guatemala




Comportamiento del precio promedio pagado al mayorista de melón harper en el mercado La Terminal, zona 4, Ciudad de Guatemala



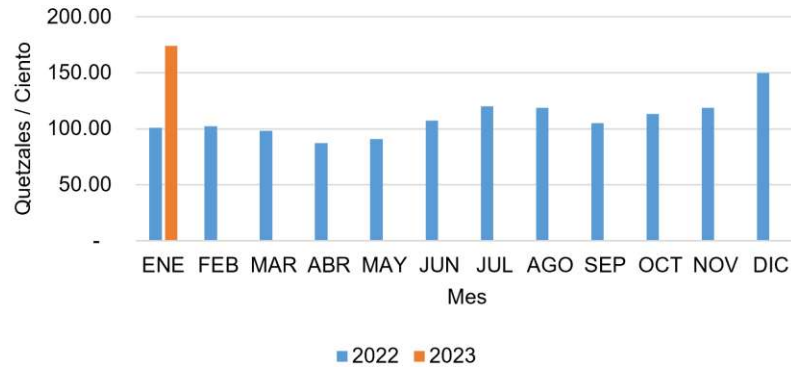
Comportamiento del precio promedio pagado al mayorista de limón criollo en el mercado La Terminal, zona 4, Ciudad de Guatemala



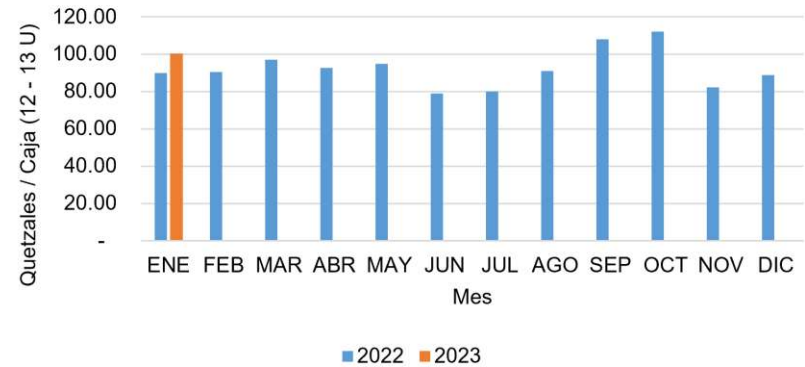


FRUTAS

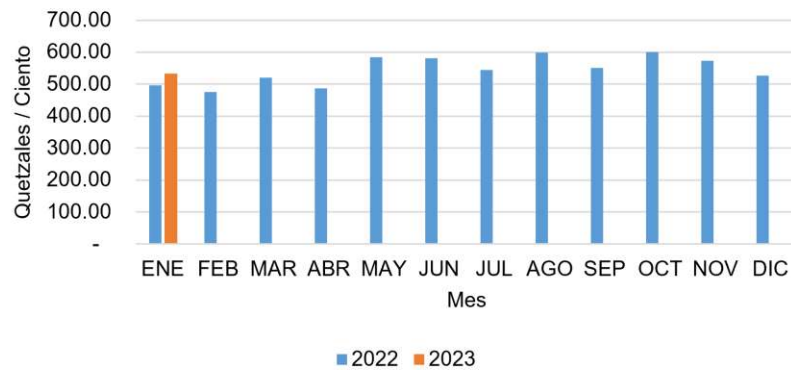
Comportamiento del precio promedio pagado al mayorista de plátano en el mercado La Terminal, zona 4, Ciudad de Guatemala



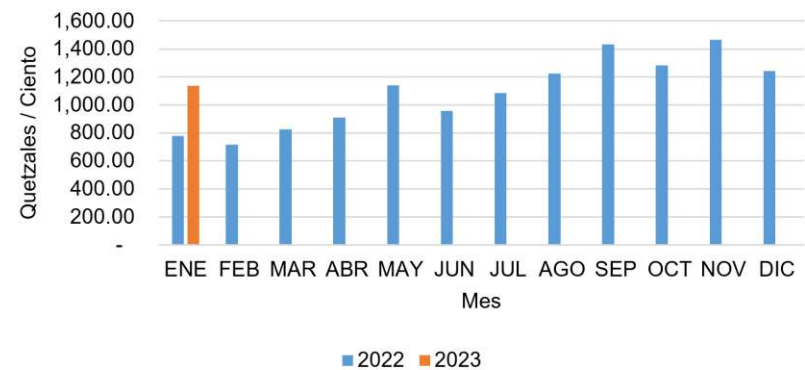
Comportamiento del precio promedio pagado al mayorista de papaya tainung en el mercado La Terminal, zona 4, Ciudad de Guatemala



Comportamiento del precio promedio pagado al mayorista de piña en el mercado La Terminal, zona 4, Ciudad de Guatemala



Comportamiento del precio promedio pagado al mayorista de sandía en el mercado La Terminal, zona 4, Ciudad de Guatemala



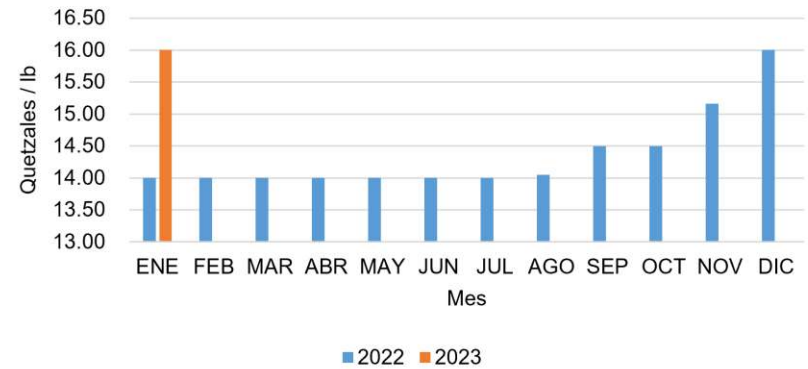


PECUARIOS

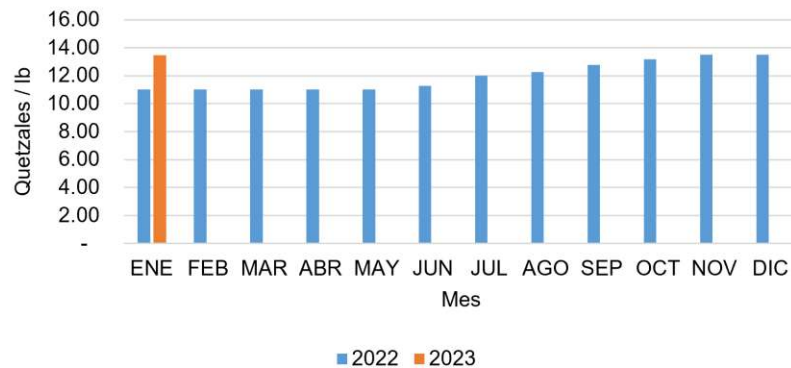
Comportamiento del precio promedio pagado al mayorista de bovino en canal en el mercado La Terminal, zona 4, Ciudad de Guatemala



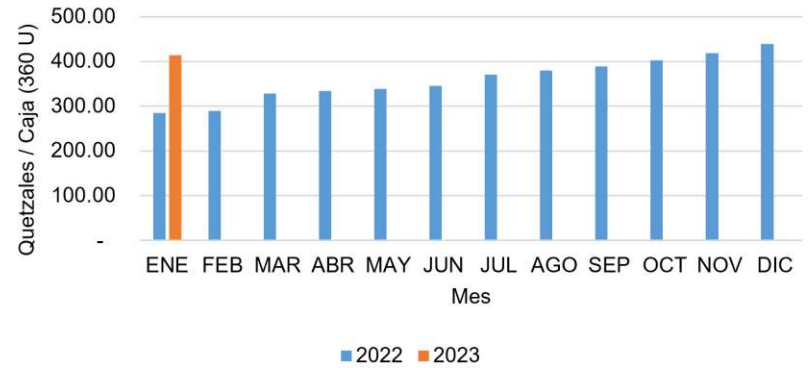
Comportamiento del precio promedio pagado al mayorista de porcino en canal en el mercado La Terminal, zona 4, Ciudad de Guatemala



Comportamiento del precio promedio pagado al mayorista de pollo entero sin menudo en el mercado La Terminal, zona 4, Ciudad de Guatemala



Comportamiento del precio promedio pagado al mayorista de huevo blanco grande en el mercado La Terminal, zona 4, Ciudad de Guatemala





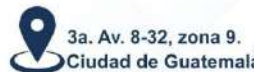
GOBIERNO *de*
GUATEMALA

MINISTERIO DE
AGRICULTURA,
GANADERÍA Y
ALIMENTACIÓN

PLANEAMIENTO

Informe mensual de comportamiento de precios

Enero 2023



infoprecios@maga.gov.gt