



GOBIERNO *de*
GUATEMALA

MINISTERIO DE
AGRICULTURA,
GANADERÍA Y
ALIMENTACIÓN

PLANEAMIENTO

Junio | 2023

Informe mensual de comportamiento de precios



2360-4425
2360-4428



App
MAGA




web.
maga.gob.gt
precios.maga.gob.gt



3a. Av. 8-32, zona 9.
Ciudad de Guatemala



infoprecios@maga.gob.gt



ÍNDICE

INTRODUCCIÓN	1
Precio promedio mensual (Quetzales), pagados al intermediario de granos en Depósitos 21 calle zona 1, año 2023.	3
Precio promedio mensual (Quetzales), pagados al mayorista de granos en mercado La Terminal, Ciudad de Guatemala, año 2023.	4
Precio promedio mensual (Quetzales), pagados al detallista de granos en mercado La Terminal, Ciudad de Guatemala, año 2023.	5
Precio promedio mensual (Quetzales), pagados al mayorista de nueces, especias y otros granos en mercado La Terminal, Ciudad de Guatemala, año 2023.	6
Precio promedio mensual (Quetzales), pagados al mayorista de vegetales en la Central de Mayoreo CENMA, año 2023.	8
Precio promedio mensual (Quetzales), pagados al mayorista de vegetales en mercado La Terminal, Ciudad de Guatemala, año 2023.	11
Precio promedio mensual (Quetzales), pagados al detallista de vegetales en mercado La Terminal, Ciudad de Guatemala, año 2023.	15
Precio promedio mensual (Quetzales), pagados al mayorista de frutas en la Central de Mayoreo CENMA, año 2023.	20
Precio promedio mensual (Quetzales), pagados al mayorista de frutas en mercado La Terminal, Ciudad de Guatemala, año 2023.	22
Precio promedio mensual (Quetzales), pagados al detallista de frutas en mercado La Terminal, Ciudad de Guatemala, año 2023.	24
Precio promedio mensual (Quetzales), pagados al mayorista de pecuarios en mercado La Terminal, Ciudad de Guatemala, año 2023.	27
Precio promedio mensual (Quetzales), pagados al detallista de pecuarios en mercado La Terminal, Ciudad de Guatemala, año 2023.	28
Precio promedio mensual (Quetzales), pagados al detallista de flores de corte en mercado La Terminal, Ciudad de Guatemala, año 2023.	32
Precio promedio mensual (Quetzales), pagados al mayorista de hidrobiológicos en mercado La Terminal, Ciudad de Guatemala, año 2023.	33
Precio promedio mensual (Quetzales), pagados al detallista de hidrobiológicos en mercado La Terminal, Ciudad de Guatemala, año 2023.	34
Precio promedio mensual (Quetzales), pagados al mayorista de abarrotos en mercado La Terminal, Ciudad de Guatemala, año 2023.	35
Precio promedio mensual (Quetzales), pagados al detallista de abarrotos en mercado La Terminal, Ciudad de Guatemala, año 2023.	37
GRANOS.....	39
VEGETALES.....	40
FRUTAS.....	43
PECUARIOS.....	45



INTRODUCCIÓN

El Ministerio de Agricultura Ganadería y Alimentación -MAGA- en virtud de lo expresado en el (Artículo 29 de la Ley del Ejecutivo), establece que le concierne atender los asuntos adjuntos al régimen jurídico que velan por una producción agrícola y pecuaria sostenible a nivel nacional, con el objetivo de mejorar las condiciones alimenticias de la población, la sanidad agropecuaria e impulsar el desarrollo productivo nacional.

Planeamiento en su función de generar información confiable para los usuarios, lleva a cabo la recopilación de precios en los diferentes mercados a nivel nacional siendo los principales: el mercado de La Terminal, Zona 4, de la ciudad de Guatemala y la Central de Mayoreo -CENMA-; dicha información es analizada e ingresada al Sistema de Información de Mercados -SIM- para su validación e integración con otras variables con la finalidad de generar datos estadísticos que permitan el análisis de la dinámica comercial que se establece dentro de los mercados, para poder comprender el impacto de los diversos factores que pueden influir en el alza o baja de los precios.

Asimismo, cabe resaltar que los precios de los productos que se comercializan dentro de los mercados principales son uno de los datos más importantes a nivel nacional, debido a su incidencia al momento de determinarse la oferta y la demanda de los mismos, teniendo en cuenta que estos pueden influir directa e indirectamente en los precios que se fijaran en los mercados de menor categoría. Por ende, dicha información debe compaginarse con procedimientos que orienten las acciones necesarias de investigación estadística, al mismo tiempo deben de adecuarse al entorno y realidad del mercado en función de las características de la cadena de comercialización de cada uno de los productos que son investigados, esto con el objetivo de recolectar información confiable y precisa.

El presente documento contiene información concerniente a los precios promedio del mes de junio de productos agrícolas y pecuarios que se han registrado en el SIM, con la finalidad de comprender el comportamiento que se ha tenido durante este mes en los años 2023 y 2022.



GOBIERNO *de*
GUATEMALA

MINISTERIO DE
AGRICULTURA,
GANADERÍA Y
ALIMENTACIÓN

PLANEAMIENTO

Granos básicos

Capítulo 1






Precio promedio mensual (Quetzales), pagados al intermediario de granos en Depósitos 21 calle zona 1, año 2023.

Productos	Unidad de Medida	Promedio (Quetzales)			Junio 2023		Diferencias (Q)		Variación (%)	
		Jun 2022	May 2023	Jun 2023	Mín. (Q)	Máx. (Q)	Jun 2023 - May 2023	Jun 2023 - Jun 2022	Jun 2023 / May 2023	Jun 2023 / Jun 2022
Arroz oro, blanco de primera	Quintal	393.13	402.71	395.00	395.00	395.00	-7.71	1.87	-1.91%	0.48%
Arroz oro, blanco de segunda	Quintal	365.63	380.71	372.50	372.50	372.50	-8.21	6.87	-2.16%	1.88%
Frijol blanco (Oriente)	Quintal	900.00	804.64	800.00	785.00	805.00	-4.64	-100.00	-0.58%	-11.11%
Frijol blanco, (Norte)	Quintal	860.00	748.21	740.00	740.00	740.00	-8.21	-120.00	-1.10%	-13.95%
Frijol negro (Norte)	Quintal	461.25	505.71	512.50	500.00	550.00	6.79	51.25	1.34%	11.11%
Frijol negro (Oriente)	Quintal	481.25	542.50	556.88	537.50	620.00	14.38	75.63	2.65%	15.72%
Frijol rojo (Norte)	Quintal	548.75	695.00	675.00	650.00	690.00	-20.00	126.25	-2.88%	23.01%
Frijol rojo (Oriente)	Quintal	580.63	749.29	740.00	740.00	740.00	-9.29	159.37	-1.24%	27.45%
Maíz amarillo (Norte)	Quintal	175.94	191.79	192.50	190.00	200.00	0.71	16.56	0.37%	9.41%
Maíz amarillo (Oriente)	Quintal	175.94	200.00	SO	SO	SO	-	-	-	-
Maíz amarillo, de primera, otros orígenes	Quintal	172.50	200.71	196.88	195.00	200.00	-3.83	24.38	-1.91%	14.13%
Maíz blanco (Norte)	Quintal	207.19	204.29	208.13	200.00	220.00	3.84	0.94	1.88%	0.45%
Maíz blanco (Oriente)	Quintal	207.19	205.36	208.13	200.00	220.00	2.77	0.94	1.35%	0.45%
Maíz blanco (Sur)	Quintal	SO	SO	SO	SO	SO	-	-	-	-
Maíz blanco, de primera, otros orígenes	Quintal	200.00	203.21	200.00	195.00	215.00	-3.21	0.00	-1.58%	0.00%
Sorgo blanco, de primera (Oriente)	Quintal	186.88	202.86	200.00	200.00	200.00	-2.86	13.12	-1.41%	7.02%

Fuente: Planeamiento MAGA, con datos del Sistema de Información de Mercados -SIM-.

SD = Sin Dato, durante este mes no hubo monitoreo de precios del producto; SO= Sin Oferta, no hubo oferta del producto en el mercado; - = Sin operación.






Precio promedio mensual (Quetzales), pagados al mayorista de granos en mercado La Terminal, Ciudad de Guatemala, año 2023.

Productos	Unidad de Medida	Promedio (Quetzales)			Junio 2023		Diferencias (Q)		Variación (%)	
		Jun 2022	May 2023	Jun 2023	Mín. (Q)	Máx. (Q)	Jun 2023 – May 2023	Jun 2023 – Jun 2022	Jun 2023 / May 2023	Jun 2023 / Jun 2022
Arroz oro, blanco de primera	Quintal	413.64	419.64	417.50	417.50	417.50	-2.14	3.86	-0.51%	0.93%
Arroz oro, blanco de segunda	Quintal	381.36	390.00	390.00	390.00	390.00	0.00	8.64	0.00%	2.27%
Frijol blanco, de primera	Quintal	1000.00	842.86	888.57	840.00	900.00	45.71	-111.43	5.42%	-11.14%
Frijol blanco, de segunda	Quintal	950.00	800.00	840.48	800.00	850.00	40.48	-109.52	5.06%	-11.53%
Frijol negro, de primera	Quintal	546.36	582.86	615.12	585.00	672.50	32.26	68.76	5.53%	12.59%
Frijol negro, de segunda	Quintal	522.61	540.00	576.67	540.00	600.00	36.67	54.06	6.79%	10.34%
Frijol rojo de segunda, importado	Quintal	535.45	SO	SO	SO	SO	-	-	-	-
Frijol rojo, de primera	Quintal	648.98	800.00	803.57	800.00	825.00	3.57	154.59	0.45%	23.82%
Frijol rojo, de segunda	Quintal	587.84	700.00	708.33	700.00	725.00	8.33	120.49	1.19%	20.50%
Maíz amarillo, de primera	Quintal	195.91	210.00	212.86	210.00	220.00	2.86	16.95	1.36%	8.65%
Maíz amarillo, de primera, otros orígenes	Quintal	191.14	205.00	207.86	205.00	215.00	2.86	16.72	1.40%	8.75%
Maíz amarillo, de segunda	Quintal	184.09	200.00	202.86	200.00	210.00	2.86	18.77	1.43%	10.20%
Maíz blanco, de primera	Quintal	226.93	213.69	222.62	212.50	237.50	8.93	-4.31	4.18%	-1.90%
Maíz blanco, de primera, otros orígenes	Quintal	220.57	210.00	214.38	210.00	225.00	4.38	-6.19	2.09%	-2.81%
Maíz blanco, de segunda	Quintal	214.32	205.00	209.52	205.00	220.00	4.52	-4.80	2.20%	-2.24%
Sorgo blanco, de primera	Quintal	211.14	220.83	223.93	222.50	227.50	3.10	12.79	1.40%	6.06%

Fuente: Planeamiento MAGA, con datos del Sistema de Información de Mercados -SIM-.

SD = Sin Dato, durante este mes no hubo, monitoreo de precios del producto; SO= Sin Oferta, no hubo oferta del producto en el mercado; - = Sin operación.






Precio promedio mensual (Quetzales), pagados al detallista de granos en mercado La Terminal, Ciudad de Guatemala, año 2023.

Productos	Unidad de Medida	Promedio (Quetzales)			Junio 2023		Diferencias (Q)		Variación (%)	
		Jun 2022	May 2023	Jun 2023	Mín. (Q)	Máx. (Q)	Jun 2023 – May 2023	Jun 2023 – Jun 2022	Jun 2023 / May 2023	Jun 2023 / Jun 2022
Arroz blanco, grano quebrado 100%	Libra	3.50	4.00	4.00	4.00	4.00	0.00	0.50	0.00%	14.29%
Arroz oro, blanco de primera	Libra	5.08	5.00	5.00	5.00	5.00	0.00	-0.08	0.00%	-1.57%
Arroz oro, blanco de segunda	Libra	4.50	4.50	4.50	4.50	4.50	0.00	0.00	0.00%	0.00%
Frijol blanco, de primera	Libra	12.50	10.25	11.25	10.00	11.50	1.00	-1.25	9.76%	-10.00%
Frijol blanco, de segunda	Libra	10.50	9.00	9.00	9.00	9.00	0.00	-1.50	0.00%	-14.29%
Frijol negro, de primera	Libra	6.58	7.00	7.23	7.00	7.50	0.23	0.65	3.29%	9.88%
Frijol negro, de segunda	Libra	6.00	6.50	6.58	6.50	7.00	0.08	0.58	1.23%	9.67%
Frijol rojo de segunda, importado	Libra	6.08	SO	SO	SO	SO	-	-	-	-
Frijol rojo, de primera	Libra	7.88	9.00	9.00	9.00	9.00	0.00	1.12	0.00%	14.21%
Frijol rojo, de segunda	Libra	6.69	8.00	8.00	8.00	8.00	0.00	1.31	0.00%	19.58%
Maíz amarillo, de primera	Libra	2.50	2.50	2.54	2.50	2.75	0.04	0.04	1.60%	1.60%
Maíz amarillo, de segunda	Libra	2.25	2.30	2.33	2.30	2.50	0.03	0.08	1.30%	3.56%
Maíz blanco, de primera	Libra	2.85	2.75	2.75	2.75	2.75	0.00	-0.10	0.00%	-3.51%
Maíz blanco, de segunda	Libra	2.60	2.50	2.50	2.50	2.50	0.00	-0.10	0.00%	-3.85%
Sorgo blanco, de primera	Libra	2.71	2.50	2.50	2.50	2.50	0.00	-0.21	0.00%	-7.75%

Fuente: Planeamiento MAGA, con datos del Sistema de Información de Mercados -SIM-.

SD = Sin Dato, durante este mes no hubo, monitoreo de precios del producto; SO= Sin Oferta, no hubo oferta del producto en el mercado; - = Sin operación.






Precio promedio mensual (Quetzales), pagados al mayorista de nueces, especias y otros granos en mercado La Terminal, Ciudad de Guatemala, año 2023.

Productos	Unidad de Medida	Promedio (Quetzales)			Junio 2023		Diferencias (Q)		Variación (%)	
		Jun 2022	May 2023	Jun 2023	Mín. (Q)	Máx. (Q)	Jun 2023 – May 2023	Jun 2023 – Jun 2022	Jun 2023 / May 2023	Jun 2023 / Jun 2022
Achiote seco, sin cápsula, de primera	Quintal	700.00	750.00	783.33	750.00	800.00	33.33	83.33	4.44%	11.90%
Ajonjolí sin descortezar, de primera	Quintal	711.11	900.00	900.00	900.00	900.00	0.00	188.89	0.00%	26.56%
Cacao (Despulpado), seco, de primera	Quintal	1,200.00	1,336.11	1,325.00	1,325.00	1,325.00	-11.11	125.00	-0.83%	10.42%
Cebada, de primera	Quintal	525.00	650.00	650.00	650.00	650.00	0.00	125.00	0.00%	23.81%
Chile Chocolate, seco, de primera	Quintal	3,700.00	3,800.00	3,977.78	3,800.00	4,000.00	177.78	277.78	4.68%	7.51%
Chile Cobanero, seco, de primera	Quintal	4,088.89	4,900.00	5,194.44	5,000.00	5,250.00	294.44	1,105.55	6.01%	27.04%
Haba seca, de primera	Quintal	900.00	944.44	900.00	900.00	900.00	-44.44	0.00	-4.71%	0.00%
Maní tostado, con cáscara, de primera	Quintal	1,050.00	1,200.00	1,200.00	1,200.00	1,200.00	0.00	150.00	0.00%	14.29%
Pepitoria seca, sin descascarar, de primera	Quintal	1,225.00	1,200.00	1,211.11	1,200.00	1,250.00	11.11	-13.89	0.93%	-1.13%
Pimienta gorda, de primera	Quintal	2,788.89	3,055.56	3,200.00	3,200.00	3,200.00	144.44	411.11	4.73%	14.74%
Rosa Jamaica, de primera, importada	Quintal	2,600.00	3,555.56	3,800.00	3,800.00	3,800.00	244.44	1,200.00	6.87%	46.15%
Rosa Jamaica, nacional	Quintal	3,266.67	3,711.11	4,166.67	4,000.00	4,500.00	455.56	900.00	12.28%	27.55%
Soya amarilla, de primera	Quintal	550.00	600.00	600.00	600.00	600.00	0.00	50.00	0.00%	9.09%
Soya verde, de primera	Quintal	600.00	625.00	625.00	625.00	625.00	0.00	25.00	0.00%	4.17%

Fuente: Planeamiento MAGA, con datos del Sistema de Información de Mercados -SIM-.

SD = Sin Dato, durante este mes no hubo monitoreo de precios del producto; SO= Sin Oferta, no hubo oferta del producto en el mercado; - = Sin operación.





GOBIERNO *de*
GUATEMALA

MINISTERIO DE
AGRICULTURA,
GANADERÍA Y
ALIMENTACIÓN

PLANEAMIENTO

Vegetales

Capítulo 2






Precio promedio mensual (Quetzales), pagados al mayorista de vegetales en la Central de Mayoreo CENMA, año 2023.

Productos	Unidad de Medida	Promedio (Quetzales)			Junio 2023		Diferencias (Q)		Variación (%)	
		Jun 2022	May 2023	Jun 2023	Mín. (Q)	Máx. (Q)	Jun 2023 – May 2023	Jun 2023 – Jun 2022	Jun 2023 / May 2023	Jun 2023 / Jun 2022
Apio mediano, de primera	Docena	16.95	17.50	13.41	10.00	17.50	-4.09	-3.54	-23.37%	-20.88%
Brócoli mediano, de primera	Bolsa (2 docenas)	73.50	175.00	120.00	100.00	160.00	-55.00	46.50	-31.43%	63.27%
Cebolla con tallo, blanca, mediana, de primera	Manejo (50 unidades)	39.75	60.00	60.00	60.00	60.00	0.00	20.25	0.00%	50.94%
Cebolla seca, amarilla, mediana, de primera, importada	Quintal	SO	SO	230.00	230.00	230.00	-	-	-	-
Cebolla seca, blanca, mediana, de primera, importada	Quintal	332.50	260.00	280.00	260.00	300.00	20.00	-52.50	7.69%	-15.79%
Cebolla seca, blanca, mediana, de segunda	Quintal	252.00	123.33	138.18	120.00	160.00	14.85	-113.82	12.04%	-45.17%
Cebolla seca, blanca, mediana, de segunda, importada	Quintal	312.00	220.00	249.09	220.00	280.00	29.09	-62.91	13.22%	-20.16%
Cebolla seca, morada, mediana, de primera, importada	Quintal	315.00	SO	300.00	300.00	300.00	-	-15.00	-	-4.76%
Chile Jalapeño, grande, de primera	Costal (35 - 40 lb)	187.00	124.17	201.82	170.00	240.00	77.65	14.82	62.54%	7.93%
Chile Jalapeño, mediano, de primera	Costal (35 - 40 lb)	174.50	108.75	172.73	150.00	200.00	63.98	-1.77	58.83%	-1.01%
Chile Pimiento, grande, de primera	Caja (70 - 80 unidades)	123.00	68.75	59.55	50.00	80.00	-9.20	-63.45	-13.38%	-51.59%

Fuente: Planeamiento MAGA, con datos del Sistema de Información de Mercados -SIM-.

SD = Sin Dato, durante este mes no hubo monitoreo de precios del producto; SO= Sin Oferta, no hubo oferta del producto en el mercado; - = Sin operación.






Continua.... precio promedio mensual (Quetzales), pagados al mayorista de vegetales en la Central de Mayoreo CENMA, año 2023.

Productos	Unidad de Medida	Promedio (Quetzales)			Junio 2023		Diferencias (Q)		Variación (%)	
		Jun 2022	May 2023	Jun 2023	Mín. (Q)	Máx. (Q)	Jun 2023 – May 2023	Jun 2023 – Jun 2022	Jun 2023 / May 2023	Jun 2023 / Jun 2022
Chile Pimiento, mediano, de primera	Caja (100 - 150 unidades)	112.75	60.00	44.09	35.00	60.00	-15.91	-68.66	-26.52%	-60.90%
Coliflor mediana, de primera	Bolsa (12 unidades)	48.50	100.00	99.55	65.00	120.00	-0.45	51.05	-0.45%	105.26%
Ejote Chino	Costal (40 lb)	121.75	206.67	320.00	320.00	320.00	113.33	198.25	54.84%	162.83%
Güicoy sazón, mediano, de primera	Red 15 a 18 unidades	143.00	210.00	186.36	100.00	210.00	-23.64	43.36	-11.26%	30.32%
Güisquil mediano, de primera	Ciento	185.25	100.00	168.18	120.00	300.00	68.18	-17.07	68.18%	-9.21%
Lechuga repollada, mediana, de primera	Caja (24 - 26 unidades)	47.50	35.83	42.27	35.00	65.00	6.44	-5.23	17.97%	-11.01%
Papa larga, lavada, grande, de primera	Quintal	270.00	380.00	389.09	380.00	400.00	9.09	119.09	2.39%	44.11%
Papa Loman, lavada, grande, de primera	Quintal	415.50	420.00	388.18	350.00	420.00	-31.82	-27.32	-7.58%	-6.58%
Papa Loman, lavada, mediana, de primera	Quintal	405.00	230.00	234.55	230.00	240.00	4.55	-170.45	1.98%	-42.09%
Papa Loman, lavada, pequeña, de primera	Quintal	332.00	250.00	227.27	200.00	250.00	-22.73	-104.73	-9.09%	-31.55%
Papa redonda, lavada, grande, de primera	Quintal	332.00	300.00	327.27	300.00	360.00	27.27	-4.73	9.09%	-1.42%

Fuente: Planeamiento MAGA, con datos del Sistema de Información de Mercados -SIM-.

SD = Sin Dato, durante este mes no hubo monitoreo de precios del producto; SO= Sin Oferta, no hubo oferta del producto en el mercado; - = Sin operación.






Continua.... precio promedio mensual (Quetzales), pagados al mayorista de vegetales en la Central de Mayoreo CENMA, año 2023.

Productos	Unidad de Medida	Promedio (Quetzales)			Junio 2023		Diferencias (Q)		Variación (%)	
		Jun 2022	May 2023	Jun 2023	Mín. (Q)	Máx. (Q)	Jun 2023 – May 2023	Jun 2023 – Jun 2022	Jun 2023 / May 2023	Jun 2023 / Jun 2022
Papa redonda, sin lavar, grande, de primera	Quintal	312.00	325.00	327.27	325.00	330.00	2.27	15.27	0.70%	4.89%
Pepino mediano, de primera	Costal (60 - 70 unidades)	88.25	65.00	104.09	50.00	170.00	39.09	15.84	60.14%	17.95%
Rábano mediano, de primera	Caja (200 - 250 unidades)	45.00	46.25	66.36	45.00	90.00	20.11	21.36	43.48%	47.47%
Remolacha, mediana, de primera	Red (4 - 5 docenas)	68.00	30.00	37.27	30.00	45.00	7.27	-30.73	24.23%	-45.19%
Repollo blanco, mediano	Red (12 - 15 unidades)	38.25	68.75	81.36	60.00	130.00	12.61	43.11	18.34%	112.71%
Tomate de cocina, grande, de primera	Caja (45 - 50 lb)	176.00	116.25	104.09	80.00	115.00	-12.16	-71.91	-10.46%	-40.86%
Tomate de cocina, mediano, de primera	Caja (45 - 50 lb)	154.50	85.83	83.64	60.00	100.00	-2.19	-70.86	-2.55%	-45.86%
Zanahoria mediana, de primera	Bolsa (5 - 6 docenas)	27.50	34.25	56.82	35.00	90.00	22.57	29.32	65.90%	106.62%

Fuente: Planeamiento MAGA, con datos del Sistema de Información de Mercados -SIM-.

SD = Sin Dato, durante este mes no hubo, monitoreo de precios del producto; SO= Sin Oferta, no hubo oferta del producto en el mercado; - = Sin operación.






Precio promedio mensual (Quetzales), pagados al mayorista de vegetales en mercado La Terminal, Ciudad de Guatemala, año 2023.

Productos	Unidad de Medida	Promedio (Quetzales)			Junio 2023		Diferencias (Q)		Variación (%)	
		Jun 2022	May 2023	Jun 2023	Mín. (Q)	Máx. (Q)	Jun 2023 – May 2023	Jun 2023 – Jun 2022	Jun 2023 / May 2023	Jun 2023 / Jun 2022
Ajo blanco, mediano, de primera	Mazo (20 trenzas)	51.48	80.00	60.48	50.00	77.50	-19.52	9.00	-24.40%	17.48%
Apio mediano, de primera	Docena	17.32	14.76	16.29	13.50	20.00	1.53	-1.03	10.37%	-5.95%
Arveja china, revuelta, de primera	Costal (40 lb)	108.52	179.05	180.00	180.00	180.00	0.95	71.48	0.53%	65.87%
Arveja dulce en grano	Arroba	206.82	186.31	205.36	187.50	250.00	19.05	-1.46	10.22%	-0.71%
Brócoli mediano, de primera	Bolsa (2 docenas)	74.77	139.05	122.62	80.00	160.00	-16.43	47.85	-11.82%	64.00%
Cebolla con tallo, blanca, mediana, de primera	Manojo (50 unidades)	39.55	59.40	52.02	50.00	52.50	-7.38	12.47	-12.42%	31.53%
Cebolla seca, amarilla, mediana, de primera, importada	Quintal	SO	SO	210.00	200.00	220.00	-	-	-	-
Cebolla seca, blanca, mediana, de primera, importada	Quintal	345.45	225.07	305.50	258.50	340.00	80.43	-39.95	35.74%	-11.56%
Cebolla seca, blanca, mediana, de segunda	Quintal	265.45	180.00	216.67	180.00	240.00	36.67	-48.78	20.37%	-18.38%
Cebolla seca, blanca, mediana, de segunda, importada	Quintal	316.82	200.00	280.00	280.00	280.00	80.00	-36.82	40.00%	-11.62%
Cebolla seca, morada, mediana, de primera, importada	Quintal	360.00	300.00	312.22	280.00	380.00	12.22	-47.78	4.07%	-13.27%
Chile Jalapeño, grande, de primera	Costal (35 - 40 lb)	187.84	147.90	174.05	130.00	240.00	26.15	-13.79	17.68%	-7.34%

Fuente: Planeamiento MAGA, con datos del Sistema de Información de Mercados -SIM-.

SD = Sin Dato, durante este mes no hubo, monitoreo de precios del producto. SO= Sin Oferta, no hubo oferta del producto en el mercado - = Sin operación






Continua.... precio promedio mensual (Quetzales), pagados al mayorista de vegetales en mercado La Terminal, Ciudad de Guatemala, año 2023.

Productos	Unidad de Medida	Promedio (Quetzales)			Junio 2023		Diferencias (Q)		Variación (%)	
		Jun 2022	May 2023	Jun 2023	Mín. (Q)	Máx. (Q)	Jun 2023 – May 2023	Jun 2023 – Jun 2022	Jun 2023 / May 2023	Jun 2023 / Jun 2022
Chile Jalapeño, mediano, de primera	Costal (35 - 40 lb)	173.18	117.86	141.07	110.00	180.00	23.21	-32.11	19.69%	-18.54%
Chile Pimiento, grande, de primera	Caja (70 - 80 unidades)	117.89	64.60	62.02	50.00	80.00	-2.58	-55.87	-3.99%	-47.39%
Chile Pimiento, mediano, de primera	Caja (100 - 150 unidades)	107.95	52.26	47.50	40.00	60.00	-4.76	-60.45	-9.11%	-56.00%
Cilantro de primera	Red (100 manojos)	356.82	523.81	647.62	500.00	800.00	123.81	290.80	23.64%	81.50%
Coliflor mediana, de primera	Bolsa (12 unidades)	53.30	108.45	107.86	80.00	130.00	-0.59	54.56	-0.54%	102.36%
Ejote Chino	Costal (40 lb)	127.61	189.52	130.48	100.00	260.00	-59.04	2.87	-31.15%	2.25%
Ejote criollo, de primera	Costal (40 lb)	130.00	194.29	149.52	80.00	240.00	-44.77	19.52	-23.04%	15.02%
Ejote francés, de primera	Costal (40 lb)	133.41	176.19	173.33	80.00	240.00	-2.86	39.92	-1.62%	29.92%
Güicoy sazón, mediano, de primera	Red 15 a 18 unidades	145.91	115.00	98.45	80.00	120.00	-16.55	-47.46	-14.39%	-32.53%
Güisquil mediano, de primera	Ciento	165.77	102.38	161.19	90.00	300.00	58.81	-4.58	57.44%	-2.76%
Hierba buena, de primera	Red (100 manojos)	257.16	200.00	200.00	200.00	200.00	0.00	-57.16	0.00%	-22.23%
Lechuga repollada, mediana, de primera	Caja (24 - 26 unidades)	45.11	44.17	52.86	35.00	70.00	8.69	7.75	19.67%	17.18%

Fuente: Planeamiento MAGA, con datos del Sistema de Información de Mercados -SIM-.

SD = Sin Dato, durante este mes no hubo, monitoreo de precios del producto; SO= Sin Oferta, no hubo oferta del producto en el mercado; - = Sin operación.






Continua.... precio promedio mensual (Quetzales), pagados al mayorista de vegetales en mercado La Terminal, Ciudad de Guatemala, año 2023.

Productos	Unidad de Medida	Promedio (Quetzales)			Junio 2023		Diferencias (Q)		Variación (%)	
		Jun 2022	May 2023	Jun 2023	Mín. (Q)	Máx. (Q)	Jun 2023 – May 2023	Jun 2023 – Jun 2022	Jun 2023 / May 2023	Jun 2023 / Jun 2022
Loroco de primera	Quintal	1,290.91	2,509.52	2,400.00	2,400.00	2,400.00	-109.52	1,109.09	-4.36%	85.92%
Papa larga, lavada, grande, de primera	Quintal	280.00	285.71	222.50	210.00	260.00	-63.21	-57.50	-22.12%	-20.54%
Papa Loman, lavada, grande, de primera	Quintal	399.20	363.10	352.38	325.00	430.00	-10.72	-46.82	-2.95%	-11.73%
Papa Loman, lavada, mediana, de primera	Quintal	388.86	237.90	217.14	200.00	240.00	-20.76	-171.72	-8.73%	-44.16%
Papa Loman, lavada, pequeña, de primera	Quintal	319.20	151.90	140.71	100.00	195.00	-11.19	-178.49	-7.37%	-55.92%
Papa redonda, lavada, grande, de primera	Quintal	333.86	288.10	288.57	230.00	350.00	0.47	-45.29	0.16%	-13.57%
Papa redonda, sin lavar, grande, de primera	Quintal	313.64	258.10	262.86	210.00	320.00	4.76	-50.78	1.84%	-16.19%
Pepino mediano, de primera	Costal (60 - 70 unidades)	80.00	110.71	88.21	50.00	125.00	-22.50	8.21	-20.32%	10.26%
Rábano mediano, de primera	Caja (200 - 250 unidades)	46.48	65.64	75.36	40.00	100.00	9.72	28.88	14.81%	62.13%
Remolacha, mediana, de primera	Red (4 - 5 docenas)	58.45	34.45	32.38	30.00	37.50	-2.07	-26.07	-6.01%	-44.60%
Repollo blanco, mediano	Red (12 - 15 unidades)	39.89	71.43	96.43	70.00	120.00	25.00	56.54	35.00%	141.74%

Fuente: Planeamiento MAGA, con datos del Sistema de Información de Mercados -SIM-.

SD = Sin Dato, durante este mes no hubo, monitoreo de precios del producto; SO= Sin Oferta, no hubo oferta del producto en el mercado; - = Sin operación.






Continua.... precio promedio mensual (Quetzales), pagados al mayorista de vegetales en mercado La Terminal, Ciudad de Guatemala, año 2023.

Productos	Unidad de Medida	Promedio (Quetzales)			Junio 2023		Diferencias (Q)		Variación (%)	
		Jun 2022	May 2023	Jun 2023	Mín. (Q)	Máx. (Q)	Jun 2023 – May 2023	Jun 2023 – Jun 2022	Jun 2023 / May 2023	Jun 2023 / Jun 2022
Tomate de cocina, grande, de primera	Caja (45 - 50 lb)	173.61	128.33	104.07	80.00	125.00	-24.26	-69.54	-18.90%	-40.06%
Tomate de cocina, mediano, de primera	Caja (45 - 50 lb)	155.23	98.57	79.74	60.00	90.00	-18.83	-75.49	-19.10%	-48.63%
Tomate Manzano, mediano, de primera	Caja (140 - 170 unidades)	252.73	225.00	225.00	225.00	225.00	0.00	-27.73	0.00%	-10.97%
Yuca entera, mediana, de primera	Red (75 - 80 unidades)	94.09	189.05	211.43	180.00	280.00	22.38	117.34	11.84%	124.71%
Zanahoria mediana, de primera	Bolsa (5 - 6 docenas)	30.00	39.67	45.24	25.00	100.00	5.57	15.24	14.04%	50.80%
Zanahoria mediana, de primera, sin hojas	Bolsa (7 - 10 docenas)	39.89	55.95	53.21	30.00	110.00	-2.74	13.32	-4.90%	33.39%

Fuente: Planeamiento MAGA, con datos del Sistema de Información de Mercados -SIM-.

SD = Sin Dato, durante este mes no hubo, monitoreo de precios del producto; SO= Sin Oferta, no hubo oferta del producto en el mercado; - = Sin operación.






Precio promedio mensual (Quetzales), pagados al detallista de vegetales en mercado La Terminal, Ciudad de Guatemala, año 2023.

Productos	Unidad de Medida	Promedio (Quetzales)			Junio 2023		Diferencias (Q)		Variación (%)	
		Jun 2022	May 2023	Jun 2023	Mín. (Q)	Máx. (Q)	Jun 2023 – May 2023	Jun 2023 – Jun 2022	Jun 2023 / May 2023	Jun 2023 / Jun 2022
Ajo blanco, mediano, de primera	Trenza (3 cabezas)	5.22	6.50	5.36	5.00	6.50	-1.14	0.14	-17.54%	2.68%
Apio mediano, de primera	Unidad	2.15	2.50	2.33	2.00	2.50	-0.17	0.18	-6.80%	8.37%
Arveja china, revuelta, de primera	Libra	4.05	4.79	6.00	6.00	6.00	1.21	1.95	25.26%	48.15%
Arveja dulce en grano	Libra	11.45	10.10	9.48	9.00	14.00	-0.62	-1.97	-6.14%	-17.21%
Brócoli mediano, de primera	Unidad	6.36	7.71	6.36	6.00	7.50	-1.35	0.00	-17.51%	0.00%
Cebolla con tallo, blanca, mediana, de primera	Manojo (10 unidades)	10.00	12.00	13.50	13.50	13.50	1.50	3.50	12.50%	35.00%
Cebolla seca, amarilla, mediana, de primera, importada	Libra	SO	SO	3.00	3.00	3.00	-	-	-	-
Cebolla seca, blanca, mediana, de primera, importada	Libra	5.23	4.00	3.74	3.50	4.00	-0.26	-1.49	-6.50%	-28.49%
Cebolla seca, blanca, mediana, de segunda	Libra	3.86	3.25	SO	SO	SO	-	-	-	-
Cebolla seca, blanca, mediana, de segunda, importada	Libra	4.57	3.00	SO	SO	SO	-	-	-	-
Cebolla seca, morada, mediana, de primera, importada	Libra	5.00	6.00	5.48	5.00	6.00	-0.52	0.48	-8.67%	9.60%
Chile Jalapeño, grande, de primera	Libra	4.61	5.00	5.00	5.00	5.00	0.00	0.39	0.00%	8.46%

Fuente: Planeamiento MAGA, con datos del Sistema de Información de Mercados -SIM-.

SD = Sin Dato, durante este mes no hubo, monitoreo de precios del producto. SO= Sin Oferta, no hubo oferta del producto en el mercado - = Sin operación






Continua.... precio promedio mensual (Quetzales), pagados al detallista de vegetales en mercado La Terminal, Ciudad de Guatemala, año 2023.

Productos	Unidad de Medida	Promedio (Quetzales)			Junio 2023		Diferencias (Q)		Variación (%)	
		Jun 2022	May 2023	Jun 2023	Mín. (Q)	Máx. (Q)	Jun 2023 – May 2023	Jun 2023 – Jun 2022	Jun 2023 / May 2023	Jun 2023 / Jun 2022
Chile Jalapeño, mediano, de primera	Libra	4.00	4.00	4.00	4.00	4.00	0.00	0.00	0.00%	0.00%
Chile Pimiento, grande, de primera	Unidad	2.09	2.00	2.00	2.00	2.00	0.00	-0.09	0.00%	-4.31%
Chile Pimiento, mediano, de primera	Unidad	1.93	1.00	1.00	1.00	1.00	0.00	-0.93	0.00%	-48.19%
Cilantro de primera	Manojo	5.45	6.76	8.71	6.50	10.00	1.95	3.26	28.85%	59.82%
Coliflor mediana, de primera	Unidad	9.34	12.63	11.79	9.00	15.00	-0.84	2.45	-6.65%	26.23%
Ejote Chino	Libra	4.43	6.31	4.43	3.00	10.00	-1.88	0.00	-29.79%	0.00%
Ejote criollo, de primera	Libra	4.69	7.48	5.52	4.00	8.00	-1.96	0.83	-26.20%	17.70%
Ejote francés, de primera	Libra	4.69	6.44	5.81	4.00	7.50	-0.63	1.12	-9.78%	23.88%
Güicoy sazón, mediano, de primera	Unidad	10.59	9.33	8.50	8.50	8.50	-0.83	-2.09	-8.90%	-19.74%
Güisquil mediano, de primera	Mano (5 unidades)	17.34	9.52	16.33	11.00	25.00	6.81	-1.01	71.53%	-5.82%
Hierba buena, de primera	Manojo	3.52	2.79	2.63	2.25	2.75	-0.16	-0.89	-5.73%	-25.28%
Lechuga repollada, mediana, de primera	Unidad	4.77	2.65	2.50	2.50	2.50	-0.15	-2.27	-5.66%	-47.59%

Fuente: Planeamiento MAGA, con datos del Sistema de Información de Mercados -SIM-.

SD = Sin Dato, durante este mes no hubo monitoreo de precios del producto; SO= Sin Oferta, no hubo oferta del producto en el mercado; - = Sin operación.






Continua.... precio promedio mensual (Quetzales), pagados al detallista de vegetales en mercado La Terminal, Ciudad de Guatemala, año 2023.

Productos	Unidad de Medida	Promedio (Quetzales)			Junio 2023		Diferencias (Q)		Variación (%)	
		Jun 2022	May 2023	Jun 2023	Mín. (Q)	Máx. (Q)	Jun 2023 – May 2023	Jun 2023 – Jun 2022	Jun 2023 / May 2023	Jun 2023 / Jun 2022
Loroco de primera	Libra	16.27	25.95	25.00	25.00	25.00	-0.95	8.73	-0.04	0.54
Papa Loman, lavada, grande, de primera	Libra	5.20	5.50	5.50	5.50	5.50	0.00	0.30	0.00%	5.77%
Papa Loman, lavada, mediana, de primera	Libra	5.20	4.00	4.00	4.00	4.00	0.00	-1.20	0.00%	-23.08%
Papa Loman, lavada, pequeña, de primera	Libra	4.03	3.50	3.50	3.50	3.50	0.00	-0.53	0.00%	-13.15%
Papa redonda, lavada, grande, de primera	Libra	3.98	4.00	4.00	4.00	4.00	0.00	0.02	0.00%	0.50%
Papa redonda, sin lavar, grande, de primera	Libra	3.77	4.00	4.00	4.00	4.00	0.00	0.23	0.00%	6.10%
Pepino mediano, de primera	Unidad	2.36	1.50	2.36	1.50	2.50	0.86	0.00	57.33%	0.00%
Rábano mediano, de primera	Manojo (10 unidades)	2.50	2.50	2.50	2.50	2.50	0.00	0.00	0.00%	0.00%
Remolacha, mediana, de primera	Docena	16.50	8.33	5.00	5.00	5.00	-3.33	-11.50	-39.98%	-69.70%
Repollo blanco, mediano	Unidad	5.70	6.21	9.05	7.50	10.00	2.84	3.35	45.73%	58.77%
Tomate de cocina, grande, de primera	Libra	5.00	4.43	4.35	4.25	4.50	-0.08	-0.65	-1.81%	-13.00%
Tomate de cocina, mediano, de primera	Libra	4.13	3.24	3.00	3.00	3.00	-0.24	-1.13	-7.41%	-27.36%

Fuente: Planeamiento MAGA, con datos del Sistema de Información de Mercados -SIM-.

SD = Sin Dato, durante este mes no hubo, monitoreo de precios del producto; SO= Sin Oferta, no hubo oferta del producto en el mercado; - = Sin operación.






Continua.... precio promedio mensual (Quetzales), pagados al detallista de vegetales en mercado La Terminal, Ciudad de Guatemala, año 2023.

Productos	Unidad de Medida	Promedio (Quetzales)			Junio 2023		Diferencias (Q)		Variación (%)	
		Jun 2022	May 2023	Jun 2023	Mín. (Q)	Máx. (Q)	Jun 2023 – May 2023	Jun 2023 – Jun 2022	Jun 2023 / May 2023	Jun 2023 / Jun 2022
Tomate Manzano, mediano, de primera	Unidad	9.00	5.77	5.75	2.50	9.00	-0.02	-3.25	-0.35%	-36.11%
Yuca entera, mediana, de primera.	Unidad	4.00	9.10	10.00	10.00	10.00	0.90	6.00	9.89%	150.00%
Zanahoria mediana, de primera	Docena	14.73	15.48	16.43	15.00	20.00	0.95	1.70	6.14%	11.54%
Zanahoria mediana, de primera, sin hojas	Docena	11.27	17.64	19.05	17.50	20.00	1.41	7.78	7.99%	69.03%

Fuente: Planeamiento MAGA, con datos del Sistema de Información de Mercados -SIM-.

SD = Sin Dato, durante este mes no hubo, monitoreo de precios del producto; SO= Sin Oferta, no hubo oferta del producto en el mercado; - = Sin operación.





GOBIERNO *de*
GUATEMALA

MINISTERIO DE
AGRICULTURA,
GANADERÍA Y
ALIMENTACIÓN

PLANEAMIENTO

Frutas

Capítulo 3






Precio promedio mensual (Quetzales), pagados al mayorista de frutas en la Central de Mayoreo CENMA, año 2023.

Productos	Unidad de Medida	Promedio (Quetzales)			Junio 2023		Diferencias (Q)		Variación (%)	
		Jun 2022	May 2023	Jun 2023	Mín. (Q)	Máx. (Q)	Jun 2023 – May 2023	Jun 2023 – Jun 2022	Jun 2023 / May 2023	Jun 2023 / Jun 2022
Aguacate criollo, grande, de primera	Ciento	392.50	407.29	375.21	362.50	380.00	-32.08	-17.29	-7.88%	-4.41%
Aguacate Hass, mediano	Ciento	265.50	182.50	204.17	200.00	225.00	21.67	-61.33	11.87%	-23.10%
Banano criollo, mediano, de primera	Quintal	100.00	100.00	100.00	100.00	100.00	0.00	0.00	0.00%	0.00%
Banano de exportación, mediano, de primera	Caja (100 - 105 unidades)	56.00	59.58	55.00	55.00	55.00	-4.58	-1.00	-7.69%	-1.79%
Fresa mediana, de primera	Caja (35 - 40 lb)	339.00	292.92	248.33	200.00	265.00	-44.59	-90.67	-15.22%	-26.75%
Jocote de Corona, grande, de primera	Ciento	SO	SO	SO	SO	SO	-	-	-	-
Jocote de Corona, mediano, de primera	Ciento	SO	SO	SO	SO	SO	-	-	-	-
Limón criollo, mediano, de primera	Millar	272.50	350.00	289.58	250.00	300.00	-60.42	17.08	-17.26%	6.27%
Limón Persa, mediano, de primera	Millar	467.50	1,050.00	531.25	450.00	600.00	-518.75	63.75	-49.40%	13.64%
Mandarina criolla, mediana, de primera	Ciento	SO	SO	SO	SO	SO	-	-	-	-
Mandarina mexicana, mediana, de primera	Caja (250 unidades)	SO	SO	SO	SO	SO	-	-	-	-

Fuente: Planeamiento MAGA, con datos del Sistema de Información de Mercados -SIM-.

SD = Sin Dato, durante este mes no hubo, monitoreo de precios del producto; SO= Sin Oferta, no hubo oferta del producto en el mercado; - = Sin operación.






Continua.... precio promedio mensual (Quetzales), pagados al mayorista de frutas en la Central de Mayoreo CENMA, año 2023.

Productos	Unidad de Medida	Promedio (Quetzales)			Junio 2023		Diferencias (Q)		Variación (%)	
		Jun 2022	May 2023	Jun 2023	Mín. (Q)	Máx. (Q)	Jun 2023 – May 2023	Jun 2023 – Jun 2022	Jun 2023 / May 2023	Jun 2023 / Jun 2022
Melón Harper, mediano de primera	Ciento	600.00	650.00	833.33	800.00	1,000.00	183.33	233.33	28.20%	38.89%
Naranja Piña (Azucarona), mediana, de primera	Ciento	60.00	80.00	80.00	80.00	80.00	0.00	20.00	0.00%	33.33%
Naranja Valencia, mediana, de primera	Ciento	80.00	112.50	125.42	120.00	130.00	12.92	45.42	11.48%	56.78%
Papaya Tainung, mediana, de primera	Caja (12 - 13 unidades)	90.00	100.00	90.83	90.00	100.00	-9.17	0.83	-9.17%	0.92%
Piña mediana, de primera	Ciento	580.00	500.00	616.67	600.00	650.00	116.67	36.67	23.33%	6.32%
Plátano grande, de primera	Ciento	145.00	232.50	225.00	200.00	240.00	-7.50	80.00	-3.23%	55.17%
Plátano mediano, de primera	Ciento	112.00	178.75	167.92	160.00	180.00	-10.83	55.92	-6.06%	49.93%
Rambután mediano, de primera	Ciento	40.00	SO	35.00	35.00	35.00	-	-5.00	-	-12.50%
Sandía redonda, mediana, de primera	Ciento	960.00	1,212.50	1,333.33	1,200.00	1,500.00	120.83	373.33	9.97%	38.89%
Uva roja, importada, de primera	Caja (22 lb)	276.00	289.67	299.00	299.00	299.00	9.33	23.00	3.22%	8.33%

Fuente: Planeamiento MAGA, con datos del Sistema de Información de Mercados -SIM-.

SD = Sin Dato, durante este mes no hubo, monitoreo de precios del producto; SO= Sin Oferta, no hubo oferta del producto en el mercado; - = Sin operación.






Precio promedio mensual (Quetzales), pagados al mayorista de frutas en mercado La Terminal, Ciudad de Guatemala, año 2023.

Productos	Unidad de Medida	Promedio (Quetzales)			Junio 2023		Diferencias (Q)		Variación (%)	
		Jun 2022	May 2023	Jun 2023	Mín. (Q)	Máx. (Q)	Jun 2023 – May 2023	Jun 2023 – Jun 2022	Jun 2023 / May 2023	Jun 2023 / Jun 2022
Aguacate criollo, grande, de primera	Ciento	400.00	403.57	400.00	400.00	400.00	-3.57	0.00	-0.88%	0.00%
Aguacate Hass, mediano, de primera	Ciento	257.27	173.81	212.86	200.00	240.00	39.05	-44.41	22.47%	-17.26%
Banano criollo, mediano, de primera	Quintal	100.00	100.00	100.00	100.00	100.00	0.00	0.00	0.00%	0.00%
Banano de exportación, mediano, de primera	Caja (100 - 105 unidades)	58.52	58.81	55.00	55.00	55.00	-3.81	-3.52	-6.48%	-6.02%
Coco verde, mediano, de primera	Ciento	282.73	290.48	281.90	280.00	300.00	-8.58	-0.83	-2.95%	-0.29%
Fresa mediana, de primera	Caja (35 - 40 lb)	287.84	267.26	238.10	200.00	300.00	-29.16	-49.74	-10.91%	-17.28%
Jocote de Corona, grande, de primera	Ciento	SO	SO	SO	SO	SO	-	-	-	-
Jocote de Corona, mediano, de primera	Ciento	SO	SO	SO	SO	SO	-	-	-	-
Limón criollo, mediano, de primera	Millar	231.82	280.95	223.81	150.00	300.00	-57.14	-8.01	-20.34%	-3.46%
Limón Persa, mediano, de primera	Millar	395.45	928.57	445.24	375.00	500.00	-483.33	49.79	-52.05%	12.59%
Mandarina criolla, mediana, de primera	Ciento	SO	SO	SO	SO	SO	-	-	-	-
Mandarina mexicana, mediana, de primera	Caja (250 unidades)	SO	SO	SO	SO	SO	-	-	-	-

Fuente: Planeamiento MAGA, con datos del Sistema de Información de Mercados -SIM-.

SD = Sin Dato, durante este mes no hubo, monitoreo de precios del producto; SO= Sin Oferta, no hubo oferta del producto en el mercado; - = Sin operación.






Continua.... precio promedio mensual (Quetzales), pagados al mayorista de frutas en mercado La Terminal, Ciudad de Guatemala, año 2023.

Productos	Unidad de Medida	Promedio (Quetzales)			Junio 2023		Diferencias (Q)		Variación (%)	
		Jun 2022	May 2023	Jun 2023	Mín. (Q)	Máx. (Q)	Jun 2023 – May 2023	Jun 2023 – Jun 2022	Jun 2023 / May 2023	Jun 2023 / Jun 2022
Manzana Juárez, mediana, de primera	Quintal	SO	SO	SO	SO	SO	-	-	-	-
Melón Cantaloupe, mediano, de primera	Ciento	SO	536.84	750.00	700.00	800.00	213.16	-	39.71%	-
Melón Harper, mediano de primera	Ciento	536.36	555.95	790.48	700.00	900.00	234.53	254.12	42.19%	47.38%
Mora mediana, de primera	Caja (34 - 38 lb)	108.86	115.71	102.38	80.00	150.00	-13.33	-6.48	-11.52%	-5.95%
Naranja Piña (Azucarona), mediana, de primera	Ciento	59.09	70.00	71.07	67.50	72.50	1.07	11.98	1.53%	20.27%
Naranja Valencia, mediana, de primera	Ciento	75.91	122.14	113.57	100.00	140.00	-8.57	37.66	-7.02%	49.61%
Papaya Tainung, mediana, de primera	Caja (12 - 13 unidades)	78.98	99.29	93.21	87.50	95.00	-6.08	14.23	-6.12%	18.02%
Piña mediana, de primera	Ciento	581.82	600.00	602.38	500.00	700.00	2.38	20.56	0.40%	3.53%
Plátano grande, de primera	Ciento	152.73	239.52	220.00	200.00	240.00	-19.52	67.27	-8.15%	44.05%
Plátano mediano, de primera	Ciento	107.50	190.95	161.43	160.00	170.00	-29.52	53.93	-15.46%	50.17%
Rambután mediano, de primera	Ciento	33.41	SO	37.62	30.00	40.00	-	4.21	-	12.60%
Sandía redonda, mediana, de primera	Ciento	959.09	1,188.10	1,361.90	1,200.00	1,550.00	173.80	402.81	14.63%	42.00%
Zapote mediano, de primera	Ciento	202.05	234.76	219.52	210.00	230.00	-15.24	17.47	-6.49%	8.65%

Fuente: Planeamiento MAGA, con datos del Sistema de Información de Mercados -SIM-.

SD = Sin Dato, durante este mes no hubo, monitoreo de precios del producto; SO= Sin Oferta, no hubo oferta del producto en el mercado; - = Sin operación.






Precio promedio mensual (Quetzales), pagados al detallista de frutas en mercado La Terminal, Ciudad de Guatemala, año 2023.

Productos	Unidad de Medida	Promedio (Quetzales)			Junio 2023		Diferencias (Q)		Variación (%)	
		Jun 2022	May 2023	Jun 2023	Mín. (Q)	Máx. (Q)	Jun 2023 – May 2023	Jun 2023 – Jun 2022	Jun 2023 / May 2023	Jun 2023 / Jun 2022
Aguacate criollo, grande, de primera	Unidad	5.66	5.64	6.07	6.00	6.50	0.43	0.41	7.62%	7.24%
Aguacate Hass, mediano, de primera	Unidad	3.75	3.00	3.00	3.00	3.00	0.00	-0.75	0.00%	-20.00%
Banano criollo, mediano, de primera	Docena	6.16	6.21	5.69	5.50	6.00	-0.52	-0.47	-8.37%	-7.63%
Banano de exportación, mediano, de primera	Docena	11.00	12.57	11.71	10.00	12.00	-0.86	0.71	-6.84%	6.45%
Coco verde, mediano, de primera	Unidad	5.32	5.62	6.00	6.00	6.00	0.38	0.68	6.76%	12.78%
Fresa mediana, de primera	Libra	10.45	10.57	9.24	8.00	10.00	-1.33	-1.21	-12.58%	-11.58%
Jocote de Corona, grande, de primera	Mano (5 unidades)	SO	SO	SO	SO	SO	-	-	-	-
Jocote de Corona, mediano, de primera	Mano (5 unidades)	SO	SO	SO	SO	SO	-	-	-	-
Limón criollo, mediano, de primera	Mano (5 unidades)	2.40	3.00	2.98	2.75	3.00	-0.02	0.58	-0.67%	24.17%
Limón Persa, mediano, de primera	Mano (5 unidades)	4.10	7.45	4.43	4.00	6.50	-3.02	0.33	-40.54%	8.05%
Mandarina criolla, mediana, de primera	Mano (5 unidades)	SO	SO	SO	SO	SO	-	-	-	-
Mandarina mexicana, mediana, de primera	Mano (5 unidades)	SO	SO	SO	SO	SO	-	-	-	-

Fuente: Planeamiento MAGA, con datos del Sistema de Información de Mercados -SIM-.

SD = Sin Dato, durante este mes no hubo, monitoreo de precios del producto; SO= Sin Oferta, no hubo oferta del producto en el mercado; - = Sin operación.






Continua.... precio promedio mensual (Quetzales), pagados al detallista de frutas en mercado La Terminal, Ciudad de Guatemala, año 2023.

Productos	Unidad de Medida	Promedio (Quetzales)			Junio 2023		Diferencias (Q)		Variación (%)	
		Jun 2022	May 2023	Jun 2023	Mín. (Q)	Máx. (Q)	Jun 2023 – May 2023	Jun 2023 – Jun 2022	Jun 2023 / May 2023	Jun 2023 / Jun 2022
Manzana Juárez, mediana, de primera	Libra	SO	SO	SO	SO	SO	-	-	-	-
Melón Cantaloupe, mediano, de primera	Unidad	SO	8.00	10.00	10.00	10.00	2.00	-	25.00%	-
Melón Harper, mediano de primera	Unidad	7.81	7.55	10.45	9.50	12.50	2.90	2.64	38.41%	33.80%
Mora mediana, de primera	Libra	5.25	5.14	5.43	4.50	7.00	0.29	0.18	5.64%	3.43%
Naranja Piña (Azucarona), mediana, de primera	Mano (5 unidades)	4.91	5.67	5.00	5.00	5.00	-0.67	0.09	-11.82%	1.83%
Naranja Valencia, mediana, de primera	Mano (5 unidades)	6.00	8.00	8.00	8.00	8.00	0.00	2.00	0.00%	33.33%
Papaya Tainung, mediana, de primera	Unidad	10.00	10.00	10.00	10.00	10.00	0.00	0.00	0.00%	0.00%
Piña mediana, de primera	Unidad	7.56	8.48	8.50	8.00	9.25	0.02	0.94	0.24%	12.43%
Plátano grande, de primera	Docena	22.14	34.33	31.90	30.00	35.00	-2.43	9.76	-7.08%	44.08%
Plátano mediano, de primera	Docena	17.14	26.67	25.00	25.00	25.00	-1.67	7.86	-6.26%	45.86%
Rambután mediano, de primera	Mano (5 unidades)	2.58	SO	2.73	2.00	3.00	-	0.15	-	5.81%
Sandía redonda, mediana, de primera	Unidad	13.41	15.00	17.04	15.00	20.00	2.04	3.63	13.60%	27.07%
Zapote mediano, de primera	Unidad	4.50	5.48	5.00	5.00	5.00	-0.48	0.50	-0.09	0.11

Fuente: Planeamiento MAGA, con datos del Sistema de Información de Mercados -SIM-.

SD = Sin Dato, durante este mes no hubo, monitoreo de precios del producto; SO= Sin Oferta, no hubo oferta del producto en el mercado; - = Sin operación.





GOBIERNO *de*
GUATEMALA

MINISTERIO DE
AGRICULTURA,
GANADERÍA Y
ALIMENTACIÓN

PLANEAMIENTO

Pecuarios

Capítulo 4






Precio promedio mensual (Quetzales), pagados al mayorista de pecuarios en mercado La Terminal, Ciudad de Guatemala, año 2023.

Productos	Unidad de Medida	Promedio (Quetzales)			Junio 2023		Diferencias (Q)		Variación (%)	
		Jun 2022	May 2023	Jun 2023	Mín. (Q)	Máx. (Q)	Jun 2023 – May 2023	Jun 2023 – Jun 2022	Jun 2023 / May 2023	Jun 2023 / Jun 2022
Bovino en canal, de primera	Libra	19.00	22.00	22.00	22.00	22.00	0.00	3.00	0.00%	15.79%
Crema pura	Litro	33.41	40.00	40.00	40.00	40.00	0.00	6.59	0.00%	19.72%
Huevo blanco, extra	Caja (360 unidades)	355.00	452.71	433.81	420.00	445.00	-18.90	78.81	-4.17%	22.20%
Huevo blanco, grande	Caja (360 unidades)	345.00	443.90	423.81	410.00	435.00	-20.09	78.81	-4.53%	22.84%
Huevo blanco, mediano	Caja (360 unidades)	335.00	435.29	413.81	400.00	425.00	-21.48	78.81	-4.93%	23.53%
Huevo blanco, pequeño	Caja (360 unidades)	285.00	425.24	400.24	390.00	415.00	-25.00	115.24	-5.88%	40.44%
Huevo rosado, grande	Caja (360 unidades)	326.82	SO	SO	SO	SO	-	-	-	-
Pechuga de pollo, con ala, de primera	Libra	SO	17.00	17.00	17.00	17.00	0.00	-	0.00%	-
Pechuga de pollo, de primera	Libra	13.27	16.69	17.00	17.00	17.00	0.31	3.73	1.86%	28.11%
Pollo entero, sin menudos, de primera	Libra	11.27	13.50	13.50	13.50	13.50	0.00	2.23	0.00%	19.79%
Pollo importado (piezas)	Caja (40 lb)	246.25	242.98	241.19	230.00	245.00	-1.79	-5.06	-0.74%	-2.05%
Porcino en canal	Libra	14.00	19.00	19.00	19.00	19.00	0.00	5.00	0.00%	35.71%
Queso fresco	Libra	11.50	25.00	25.00	25.00	25.00	0.00	13.50	0.00%	117.39%

Fuente: Planeamiento MAGA, con datos del Sistema de Información de Mercados -SIM-.

SD = Sin Dato, durante este mes no hubo, monitoreo de precios del producto; SO= Sin Oferta, no hubo oferta del producto en el mercado; - = Sin operación.






Precio promedio mensual (Quetzales), pagados al detallista de pecuarios en mercado La Terminal, Ciudad de Guatemala, año 2023.

Productos	Unidad de Medida	Promedio (Quetzales)			Junio 2023		Diferencias (Q)		Variación (%)	
		Jun 2022	May 2023	Jun 2023	Mín. (Q)	Máx. (Q)	Jun 2023 – May 2023	Jun 2023 – Jun 2022	Jun 2023 / May 2023	Jun 2023 / Jun 2022
Badilla de primera (bovino)	Libra	30.00	35.00	35.00	35.00	35.00	0.00	5.00	0.00%	16.67%
Bolovique de primera (bovino)	Libra	32.00	35.00	35.00	35.00	35.00	0.00	3.00	0.00%	9.38%
Bolsa de menudos, de primera	Libra	7.67	5.00	5.00	5.00	5.00	0.00	-2.67	0.00	-0.35
Cabeza entera, mediana (porcino)	Unidad	95.69	126.11	127.50	127.50	127.50	1.39	31.81	1.10%	33.24%
Chuleta (porcino)	Libra	23.00	22.00	22.00	22.00	22.00	0.00	-1.00	0.00%	-4.35%
Colocho de viuda, de primera (bovino)	Libra	31.50	32.00	32.00	32.00	32.00	0.00	0.50	0.00%	1.59%
Costilla (porcino)	Libra	20.00	22.50	22.00	22.00	22.00	-0.50	2.00	-2.22%	10.00%
Costilla de primera (bovino)	Libra	22.50	27.00	27.00	27.00	27.00	0.00	4.50	0.00%	20.00%
Crema pura	Litro	33.25	40.00	40.00	40.00	40.00	0.00	6.75	0.00%	20.30%
Cuadril y Pierna de pollo, de primera	Libra	11.33	7.50	7.50	7.50	7.50	0.00	-3.83	0.00%	-33.80%
Espinazo (porcino)	Libra	18.00	22.00	22.00	22.00	22.00	0.00	4.00	0.00%	22.22%
Gallina sin menudos, de primera	Libra	13.00	15.50	15.50	15.50	15.50	0.00	2.50	0.00%	19.23%
Hueso con carne, de primera (bovino)	Libra	21.00	25.00	25.00	25.00	25.00	0.00	4.00	0.00%	19.05%
Hueso sin carne, de primera (bovino)	Libra	11.50	15.00	15.00	15.00	15.00	0.00	3.50	0.00%	30.43%
Huevo blanco, extra	Docena	16.00	18.50	17.61	17.50	18.50	-0.89	1.61	-4.81%	10.06%

Fuente: Planeamiento MAGA, con datos del Sistema de Información de Mercados -SIM-.

SD = Sin Dato, durante este mes no hubo, monitoreo de precios del producto; SO= Sin Oferta, no hubo oferta del producto en el mercado; - = Sin operación.






Continúa.... precio promedio mensual (Quetzales), pagados al detallista de pecuarios en mercado La Terminal, Ciudad de Guatemala, año 2023.

Productos	Unidad de Medida	Promedio (Quetzales)			Junio 2023		Diferencias (Q)		Variación (%)	
		Jun 2022	May 2023	Jun 2023	Mín. (Q)	Máx. (Q)	Jun 2023 – May 2023	Jun 2023 – Jun 2022	Jun 2023 / May 2023	Jun 2023 / Jun 2022
Huevo blanco, grande	Docena	14.00	17.50	16.61	16.50	17.50	-0.89	2.61	-5.09%	18.64%
Huevo blanco, mediano	Docena	13.00	15.50	15.06	15.00	15.50	-0.44	2.06	-2.84%	15.85%
Huevo blanco, pequeño	Docena	12.00	14.44	13.17	13.00	14.50	-1.27	1.17	-8.80%	9.75%
Huevo rosado, grande	Docena	14.00	SO	SO	SO	SO	-	-	-	-
Lomito de primera (bovino)	Libra	37.00	46.75	46.75	46.75	46.75	0.00	9.75	0.00%	26.35%
Lomo de cinta (porcino)	Libra	24.00	23.00	22.61	22.50	23.00	-0.39	-1.39	-1.70%	-5.79%
Lomo de pierna (porcino)	Libra	20.00	22.50	22.50	22.50	22.50	0.00	2.50	0.00%	12.50%
Lomo de primera (bovino)	Libra	32.00	36.00	36.00	36.00	36.00	0.00	4.00	0.00%	12.50%
Manita de primera (bovina)	Libra	33.00	35.00	35.00	35.00	35.00	0.00	2.00	0.00%	6.06%
Manteca (porcino)	Libra	7.50	9.50	10.00	10.00	10.00	0.50	2.50	5.26%	33.33%
Molida corriente (bovino)	Libra	20.50	32.00	32.00	32.00	32.00	0.00	11.50	0.00%	56.10%
Molida especial (bovino)	Libra	29.50	35.00	35.00	35.00	35.00	0.00	5.50	0.00%	18.64%
Muslos de pollo, de primera	Libra	11.83	8.50	8.50	8.50	8.50	0.00	-3.33	0.00%	-28.15%
Patas (porcino)	Unidad	7.75	10.00	10.00	10.00	10.00	0.00	2.25	0.00%	29.03%
Patas de primera (bovino)	Unidad	42.50	50.00	47.50	47.50	47.50	-2.50	5.00	-5.00%	11.76%
Pechuga de pollo, con ala, de primera	Libra	14.00	17.00	17.00	17.00	17.00	0.00	3.00	0.00%	21.43%
Pechuga de pollo, de primera	Libra	24.00	27.33	28.50	28.50	28.50	1.17	4.50	4.28%	18.75%

Fuente: Planeamiento MAGA, con datos del Sistema de Información de Mercados -SIM-.

SD = Sin Dato, durante este mes no hubo, monitoreo de precios del producto; SO= Sin Oferta, no hubo oferta del producto en el mercado; - = Sin operación.






Continua.... precio promedio mensual (Quetzales), pagados al detallista de pecuarios en mercado La Terminal, Ciudad de Guatemala, año 2023.

Productos	Unidad de Medida	Promedio (Quetzales)			Junio 2023		Diferencias (Q)		Variación (%)	
		Jun 2022	May 2023	Jun 2023	Mín. (Q)	Máx. (Q)	Jun 2023 – May 2023	Jun 2023 – Jun 2022	Jun 2023 / May 2023	Jun 2023 / Jun 2022
Pollo entero, sin menudos, de primera	Libra	12.33	13.50	13.50	13.50	13.50	0.00	1.17	0.00%	9.49%
Pollo importado, (piezas)	Libra	8.00	7.50	7.50	7.50	7.50	0.00	-0.50	0.00%	-6.25%
Posta (porcino)	Libra	18.00	22.50	22.50	22.50	22.50	0.00	4.50	0.00%	25.00%
Posta de primera (bovino)	Libra	30.50	32.50	32.50	32.50	32.50	0.00	2.00	0.00%	6.56%
Puyazo de primera (bovino)	Libra	35.50	40.00	40.00	40.00	40.00	0.00	4.50	0.00%	12.68%
Queso fresco	Libra	14.00	25.00	25.00	25.00	25.00	0.00	11.00	0.00%	78.57%
Queso seco	Libra	33.50	41.00	41.00	41.00	41.00	0.00	7.50	0.00%	22.39%
Viuda con hueso, de primera	Libra	30.50	35.00	35.00	35.00	35.00	0.00	4.50	0.00%	14.75%
Viuda sin hueso, de primera (bovino)	Libra	35.00	38.50	38.50	38.50	38.50	0.00	3.50	0.00%	10.00%

Fuente: Planeamiento MAGA, con datos del Sistema de Información de Mercados -SIM-.

SD = Sin Dato, durante este mes no hubo, monitoreo de precios del producto; SO= Sin Oferta, no hubo oferta del producto en el mercado; - = Sin operación.





GOBIERNO *de*
GUATEMALA

MINISTERIO DE
AGRICULTURA,
GANADERÍA Y
ALIMENTACIÓN

PLANEAMIENTO



Otros grupos de productos

Capítulo 5






Precio promedio mensual (Quetzales), pagados al detallista de flores de corte en mercado La Terminal, Ciudad de Guatemala, año 2023.

Productos	Unidad de Medida	Promedio (Quetzales)			Junio 2023		Diferencias (Q)		Variación (%)	
		Jun 2022	May 2023	Jun 2023	Mín. (Q)	Máx. (Q)	Jun 2023 – May 2023	Jun 2023 – Jun 2022	Jun 2023 / May 2023	Jun 2023 / Jun 2022
Azucena de primera	Docena	10.67	14.69	10.00	10.00	10.00	-469.00%	-0.67	-31.93%	-6.28%
Clavel de varios colores, de primera	Docena	10.11	24.72	22.78	20.00	25.00	-1.94	12.67	-7.85%	125.32%
Crisantemo Pompon, de primera	Manojo (18 - 20 unidades)	25.00	30.97	27.50	27.50	27.50	-3.47	2.50	-11.20%	10.00%
Crisantemo Standard, de primera	Docena	30.00	20.83	14.44	12.50	15.00	-6.39	-15.56	-30.68%	-51.87%
Gerberas diferentes colores, de primera	Docena	18.61	26.94	25.00	25.00	25.00	-1.94	6.39	-7.20%	34.34%
Girasol de primera	Docena	27.22	41.94	43.33	42.50	45.00	1.39	16.11	3.31%	59.18%
Gladiola de primera	Docena	20.00	48.06	37.50	37.50	37.50	-10.56	17.50	-21.97%	87.50%
Lirios con envoltorio, de primera	5 varitas	53.06	79.17	77.50	77.50	77.50	-1.67	24.44	-2.11%	46.06%
Margarita de primera	Manojo (18 - 20 unidades)	12.00	22.78	20.00	20.00	20.00	-2.78	8.00	-12.20%	66.67%
Rosa (Con envoltorio), varios colores, de primera	Docena	16.67	27.78	20.00	20.00	20.00	-7.78	3.33	-28.01%	19.98%

Fuente: Planeamiento MAGA, con datos del Sistema de Información de Mercados -SIM-.

SD = Sin Dato, durante este mes no hubo, monitoreo de precios del producto; SO= Sin Oferta, no hubo oferta del producto en el mercado; - = Sin operación.






Precio promedio mensual (Quetzales), pagados al mayorista de hidrobiológicos en mercado La Terminal, Ciudad de Guatemala, año 2023.

Productos	Unidad de Medida	Promedio (Quetzales)			Junio 2023		Diferencias (Q)		Variación (%)	
		Jun 2022	May 2023	Jun 2023	Mín. (Q)	Máx. (Q)	Jun 2023 – May 2023	Jun 2023 – Jun 2022	Jun 2023 / May 2023	Jun 2023 / Jun 2022
Camarón grande, de primera con cabeza (estanque)	Quintal	2,388.64	3,402.38	3,195.24	3,050.00	3,300.00	-207.14	806.60	-6.09%	33.77%
Camarón mediano, de primera con cabeza (estanque)	Quintal	2,097.73	3,002.38	2,511.90	2,350.00	2,550.00	-490.48	414.17	-16.34%	19.74%
Camarón pequeño, de primera con cabeza (estanque)	Quintal	1,861.36	2,559.52	2,290.48	2,250.00	2,300.00	-269.04	429.12	-10.51%	23.05%
Corvina entera, revuelta, de primera	Quintal	1,422.73	1,721.05	1,735.71	1,600.00	1,750.00	14.66	312.98	0.85%	22.00%
Filete de corvina, de primera	Quintal	4,209.09	3,413.16	3,650.00	3,650.00	3,650.00	236.84	-559.09	6.94%	-13.28%
Filete de dorado, de primera	Quintal	2,441.18	2,544.74	3,150.00	3,150.00	3,150.00	605.26	708.82	23.78%	29.04%
Filete de róbalo, de primera	Arroba	1,725.00	1,903.57	1,912.50	1,912.50	1,912.50	8.93	187.50	0.47%	10.87%
Filete de tiburón, de primera	Quintal	2,714.29	1,990.48	2,507.14	2,400.00	2,650.00	516.66	-207.15	25.96%	-7.63%
Pargo entero, revuelto, de primera	Quintal	2,515.48	3,054.76	3,150.00	3,150.00	3,150.00	95.24	634.52	3.12%	25.22%
Róbalo entero, revuelto	Quintal	3,400.00	3,590.48	3,650.00	3,650.00	3,650.00	59.52	250.00	1.66%	7.35%
Tiburón entero, revuelto, de primera	Quintal	2,371.43	1,971.43	2,507.14	2,400.00	2,650.00	535.71	135.71	27.17%	5.72%
Tilapia grande, de primera	Quintal	1,150.00	1,461.90	1,269.05	1,000.00	1,400.00	-192.85	119.05	-13.19%	10.35%
Tilapia mediana, de primera	Arroba	1,031.82	1,302.38	1,066.67	1,000.00	1,300.00	-235.71	34.85	-18.10%	3.38%
Tilapia pequeña, de primera	Quintal	931.82	1,152.38	1,054.76	1,000.00	1,300.00	-97.62	122.94	-8.47%	13.19%

Fuente: Planeamiento MAGA, con datos del Sistema de Información de Mercados -SIM-.

SD = Sin Dato, durante este mes no hubo monitoreo de precios del producto; SO= Sin Oferta, no hubo oferta del producto en el mercado; - = Sin operación.






Precio promedio mensual (Quetzales), pagados al detallista de hidrobiológicos en mercado La Terminal, Ciudad de Guatemala, año 2023.

Productos	Unidad de Medida	Promedio (Quetzales)			Junio 2023		Diferencias (Q)		Variación (%)	
		Jun 2022	May 2023	Jun 2023	Mín. (Q)	Máx. (Q)	Jun 2023 – May 2023	Jun 2023 – Jun 2022	Jun 2023 / May 2023	Jun 2023 / Jun 2022
Camarón grande, de primera con cabeza (estanque)	Libra	24.95	35.02	32.95	31.50	34.00	-2.07	8.00	-5.91%	32.06%
Camarón mediano, de primera con cabeza (estanque)	Libra	21.89	31.02	26.12	24.50	26.50	-4.90	4.23	-15.80%	19.32%
Camarón pequeño, de primera con cabeza (estanque)	Libra	19.63	26.60	23.90	23.50	24.00	-2.70	4.27	-10.15%	21.75%
Corvina entera, revuelta, de primera	Libra	15.23	18.21	18.36	17.00	18.50	0.15	3.13	0.82%	20.55%
Filete de corvina, de primera	Libra	43.09	35.13	37.50	37.50	37.50	2.37	-5.59	6.75%	-12.97%
Filete de dorado, de primera	Libra	25.41	26.45	32.50	32.50	32.50	6.05	7.09	22.87%	27.90%
Filete de róbalo, de primera	Libra	70.00	77.14	77.50	77.50	77.50	0.36	7.50	0.47%	10.71%
Filete de tiburón, de primera	Libra	28.14	20.90	26.07	25.00	27.50	5.17	-2.07	24.74%	-7.36%
Pargo entero, revuelto, de primera	Libra	26.15	31.55	32.50	32.50	32.50	0.95	6.35	3.01%	24.28%
Róbalo entero, revuelto	Libra	35.00	36.90	37.50	37.50	37.50	0.60	2.50	1.63%	7.14%
Tiburón entero, revuelto, de primera	Libra	24.71	20.71	26.07	25.00	27.50	5.36	1.36	25.88%	5.50%
Tilapia grande, de primera	Libra	12.50	15.62	13.69	11.00	15.00	-1.93	1.19	-12.36%	9.52%
Tilapia mediana, de primera	Libra	11.32	14.02	11.67	11.00	14.00	-2.35	0.35	-16.76%	3.09%
Tilapia pequeña, de primera	Libra	10.32	12.52	11.55	11.00	14.00	-0.97	1.23	-7.75%	11.92%

Fuente: Planeamiento MAGA, con datos del Sistema de Información de Mercados -SIM-.

SD = Sin Dato, durante este mes no hubo monitoreo de precios del producto; SO= Sin Oferta, no hubo oferta del producto en el mercado; - = Sin operación.






Precio promedio mensual (Quetzales), pagados al mayorista de abarrotes en mercado La Terminal, Ciudad de Guatemala, año 2023.

Productos	Unidad de Medida	Promedio (Quetzales)			Junio 2023		Diferencias (Q)		Variación (%)	
		Jun 2022	May 2023	Jun 2023	Mín. (Q)	Máx. (Q)	Jun 2023 – May 2023	Jun 2023 – Jun 2022	Jun 2023 / May 2023	Jun 2023 / Jun 2022
Aceite comestible Ideal	Envase (175 ml). Caja (48 unidades)	202.93	199.68	201.53	199.68	204.00	1.85	-1.40	0.93%	-0.69%
Aceite comestible Ideal	Envase (800 ml). Caja (12 unidades)	194.70	197.28	195.57	194.88	196.50	-1.71	0.87	-0.87%	0.45%
Aceite comestible La Patrona	Envase (175 ml). Caja (48 unidades)	188.39	199.68	197.46	194.50	199.68	-2.22	9.07	-1.11%	4.81%
Aceite comestible La Patrona	Envase (800 ml). Caja (12 unidades)	183.82	199.50	196.93	193.50	199.50	-2.57	13.11	-1.29%	7.13%
Avena mosh El Molino, empacada, bolsa de 400 gramos	Fardo (25 unidades)	134.75	142.50	142.50	142.50	142.50	0.00	7.75	0.00%	5.75%
Azúcar Estándar Caña Real	6 bolsas (2500 gramos)	102.39	108.48	109.00	109.00	109.00	0.52	6.61	0.48%	6.46%
Azúcar Estándar Caña Real	Bolsa (15 kg). 30 bolsas de 500 gramos	103.20	109.33	109.50	109.50	109.50	0.17	6.30	0.16%	6.10%
Azúcar estándar, blanca	Saco (50 kg)	304.09	354.05	360.00	360.00	360.00	5.95	55.91	1.68%	18.39%
Bienestarina vainilla Nutrica, bolsa de 450 gramos	Fardo (25 unidades)	154.34	177.75	177.75	177.75	177.75	0.00	23.41	0.00%	15.17%

Fuente: Planeamiento MAGA, con datos del Sistema de Información de Mercados -SIM-.

SD = Sin Dato, durante este mes no hubo, monitoreo de precios del producto; SO= Sin Oferta, no hubo oferta del producto en el mercado; - = Sin operación.






Continua.... precio promedio mensual (Quetzales), pagados al mayorista de abarrotes en mercado La Terminal, Ciudad de Guatemala, año 2023.

Productos	Unidad de Medida	Promedio (Quetzales)			Junio 2023		Diferencias (Q)		Variación (%)	
		Jun 2022	May 2023	Jun 2023	Mín. (Q)	Máx. (Q)	Jun 2023 – May 2023	Jun 2023 – Jun 2022	Jun 2023 / May 2023	Jun 2023 / Jun 2022
Harina de maíz Maseca	Saco (50 lb)	192.05	189.76	200.00	195.00	210.00	10.24	7.95	5.40%	4.14%
Harina de maíz Tortimasa	Saco (50 lb)	185.49	202.95	202.95	202.95	202.95	0.00	17.46	0.00%	9.41%
Harina de trigo Sol, dura	Quintal	354.05	394.00	393.66	388.00	397.90	-0.34	39.61	-0.09%	11.19%
Harina de trigo Sol, suave	Quintal	330.82	364.26	367.00	367.00	367.00	2.74	36.18	0.75%	10.94%
Incaparina en polvo, bolsa de 450 gramos	Fardo (50 Unidades)	424.23	475.00	475.00	475.00	475.00	0.00	50.77	0.00%	11.97%
Incaparina liquida, caja de 200 ml	Fardo (24 unidades)	57.23	59.43	63.64	58.00	66.50	4.21	6.41	7.08%	11.20%

Fuente: Planeamiento MAGA, con datos del Sistema de Información de Mercados -SIM-.

SD = Sin Dato, durante este mes no hubo, monitoreo de precios del producto; SO= Sin Oferta, no hubo oferta del producto en el mercado; - = Sin operación.






Precio promedio mensual (Quetzales), pagados al detallista de abarrotes en mercado La Terminal, Ciudad de Guatemala, año 2023.

Productos	Unidad de Medida	Promedio (Quetzales)			Junio 2023		Diferencias (Q)		Variación (%)	
		Jun 2022	May 2023	Jun 2023	Mín. (Q)	Máx. (Q)	Jun 2023 – May 2023	Jun 2023 – Jun 2022	Jun 2023 / May 2023	Jun 2023 / Jun 2022
Aceite comestible Ideal	Envase (175 ml)	4.81	4.50	5.07	4.50	5.25	0.57	0.26	12.67%	5.41%
Aceite comestible Ideal	Envase (800 ml)	20.13	21.50	21.61	21.50	21.75	0.11	1.48	0.51%	7.35%
Aceite comestible La Patrona	Envase (175 ml)	4.64	5.00	4.89	4.75	5.00	-0.11	0.25	-2.20%	5.39%
Aceite comestible La Patrona	Envase (800 ml)	16.85	17.29	18.72	17.40	19.95	1.43	1.87	8.27%	11.10%
Avena mosh El Molino, empacada	Bolsa (400 gramos)	6.50	6.74	6.50	6.50	6.50	-0.24	0.00	-3.56%	0.00%
Azúcar Estándar Caña Real	Bolsa (2500 gramos)	17.77	19.12	19.00	19.00	19.00	-0.12	1.23	-0.63%	6.92%
Azúcar Estándar Caña Real	Bolsa (500 gramos)	3.69	4.50	4.50	4.50	4.50	0.00	0.81	0.00%	21.95%
Bienestarina Nutrica	Bolsa (450 gramos)	7.25	8.95	8.95	8.95	8.95	0.00	1.70	0.00%	23.45%
Harina de maíz, a granel	Bolsa (1 lb)	4.55	4.88	5.00	5.00	5.00	0.12	0.45	2.46%	9.89%
Incaparina en polvo	Bolsa (450 gramos)	9.36	9.95	10.19	9.95	10.50	0.24	0.83	2.41%	8.87%
Incaparina líquida, 200 ml	Unidad	2.75	2.80	2.90	2.75	2.95	0.10	0.15	3.57%	5.45%
Leche entera Nido en polvo	Bolsa (360 gramos)	29.44	35.38	35.50	35.50	35.50	0.12	6.06	0.34%	20.58%

Fuente: Planeamiento MAGA, con datos del Sistema de Información de Mercados -SIM-.

SD = Sin Dato, durante este mes no hubo, monitoreo de precios del producto; SO= Sin Oferta, no hubo oferta del producto en el mercado; - = Sin operación.





GOBIERNO *de*
GUATEMALA

MINISTERIO DE
AGRICULTURA,
GANADERÍA Y
ALIMENTACIÓN

PLANEAMIENTO



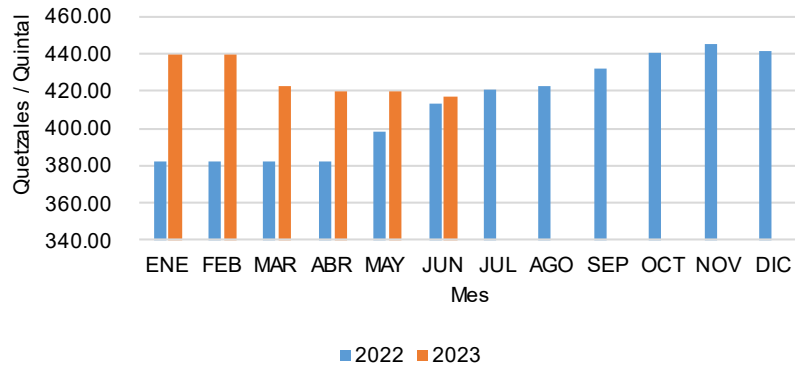
Gráficos Capítulo 6



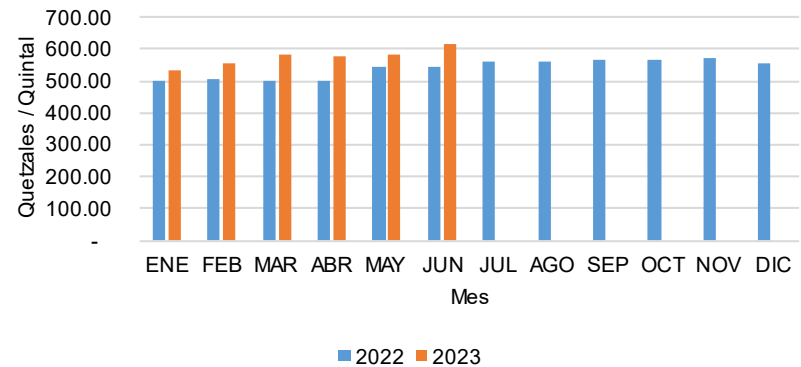


GRANOS

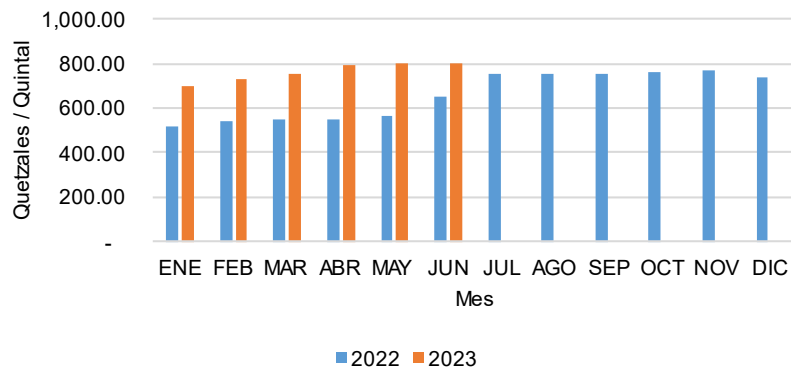
Comportamiento del precio promedio pagado al mayorista del arroz oro, blanco de primera en el mercado La Terminal, zona 4, Ciudad de Guatemala



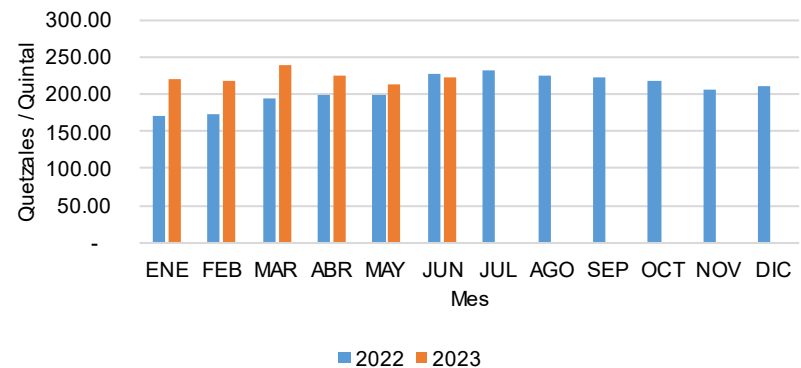
Comportamiento del precio promedio pagado al mayorista del frijol negro, de primera en el mercado La Terminal, zona 4, Ciudad de Guatemala




Comportamiento del precio promedio pagado al mayorista del frijol rojo, de primera en el mercado La Terminal, zona 4, Ciudad de Guatemala



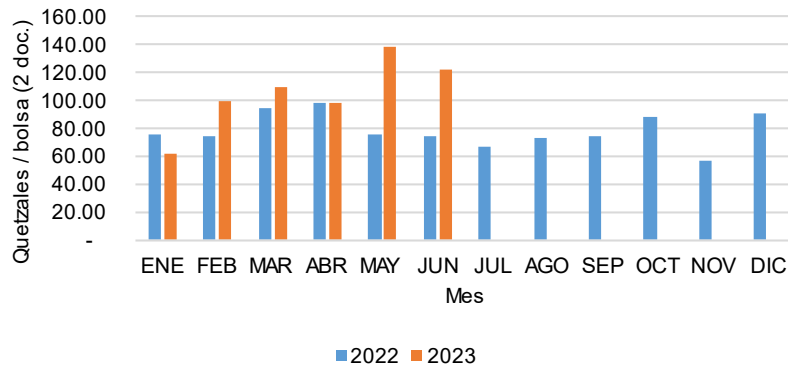
Comportamiento del precio promedio pagado al mayorista del maíz blanco, de primera en el mercado La Terminal, zona 4, Ciudad de Guatemala



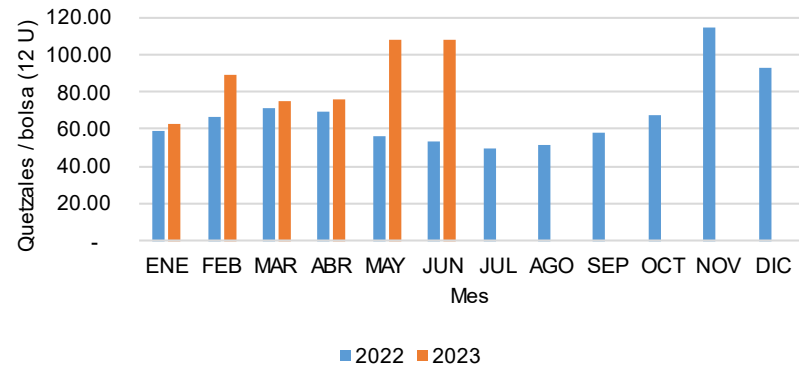


VEGETALES

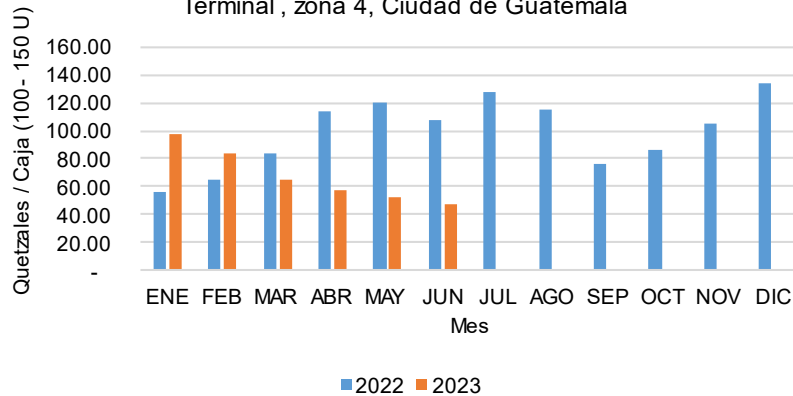
Comportamiento del precio promedio pagado al mayorista del brócoli mediano, de primera en el mercado La Terminal, zona 4, Ciudad de Guatemala



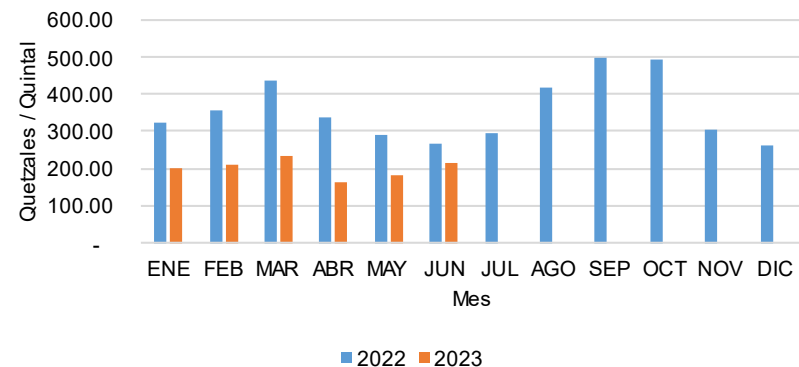
Comportamiento del precio promedio pagado al mayorista de coliflor mediano, de primera en el mercado La Terminal, zona 4, Ciudad de Guatemala



Comportamiento del precio promedio pagado al mayorista de chile pimienta, mediano, de primera en el mercado La Terminal, zona 4, Ciudad de Guatemala



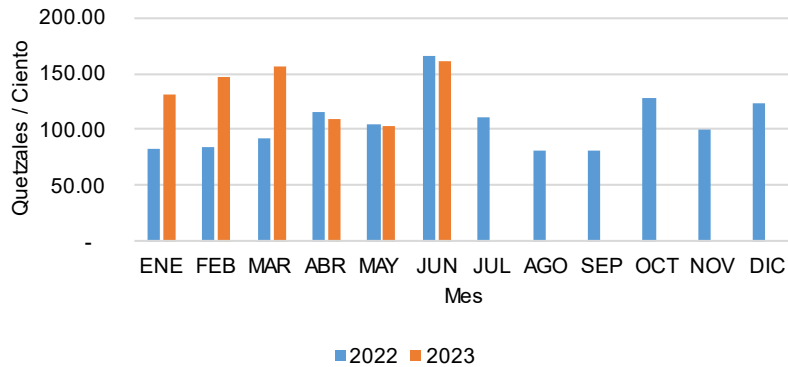
Comportamiento del precio promedio pagado al mayorista de cebolla seca, blanca, mediana, de segunda en el mercado La Terminal, zona 4, Ciudad de Guatemala



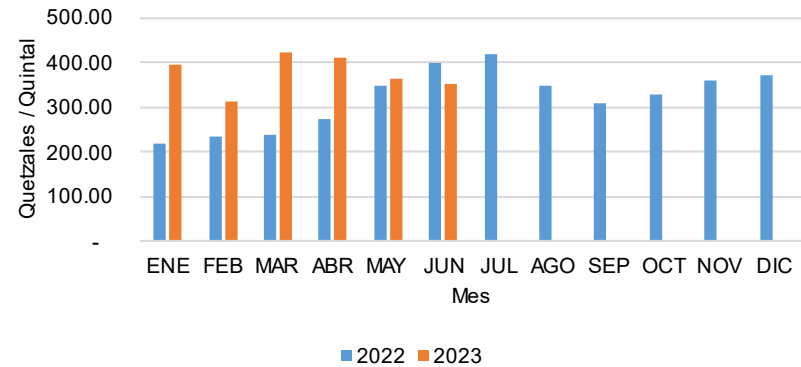


VEGETALES

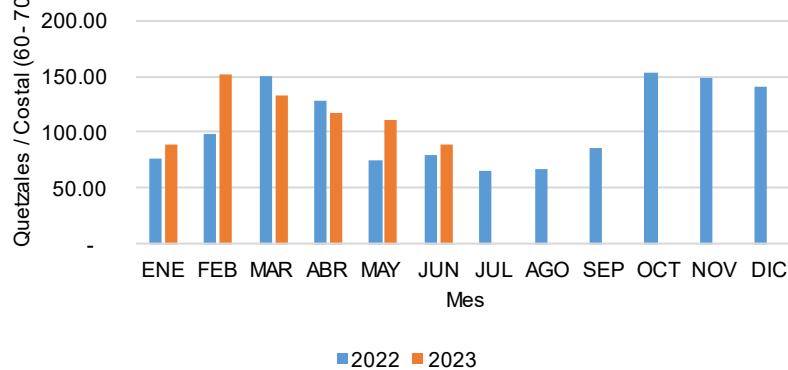
Comportamiento del precio promedio pagado al mayorista de güisquil, mediano, de primera en el mercado La Terminal, zona 4, Ciudad de Guatemala



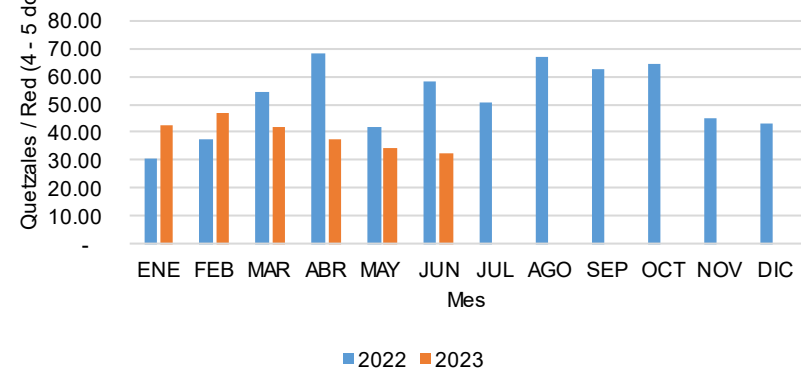
Comportamiento del precio promedio pagado al mayorista de papa loman, lavada, grande, de primera en el mercado La Terminal, zona 4, Ciudad de Guatemala



Comportamiento del precio promedio pagado al mayorista de pepino, mediano, de primera en el mercado La Terminal, zona 4, Ciudad de Guatemala



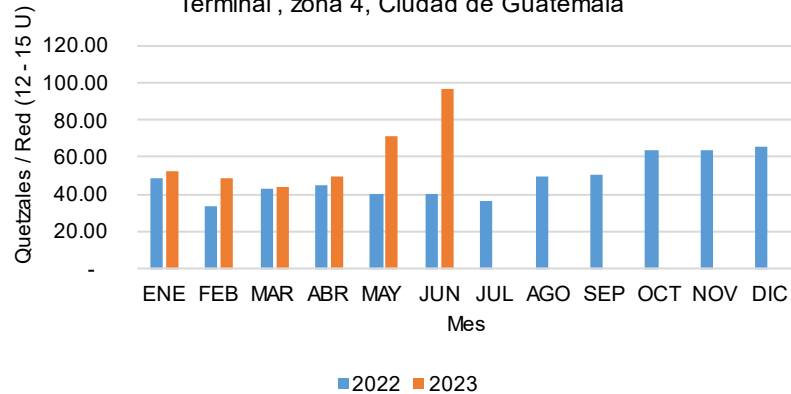
Comportamiento del precio promedio pagado al mayorista de remolacha, mediana, de primera en el mercado La Terminal, zona 4, Ciudad de Guatemala



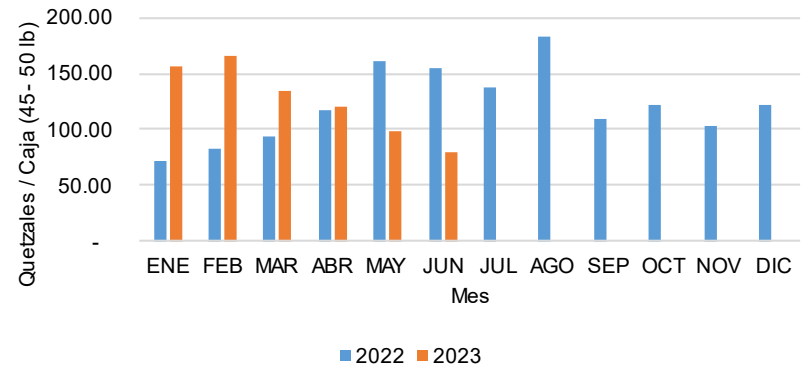


VEGETALES

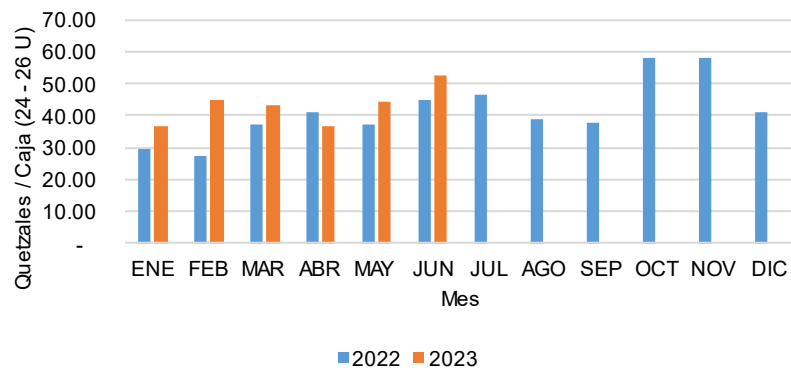
Comportamiento del precio promedio pagado al mayorista de repollo, blanco, mediano, de primera en el mercado La Terminal, zona 4, Ciudad de Guatemala



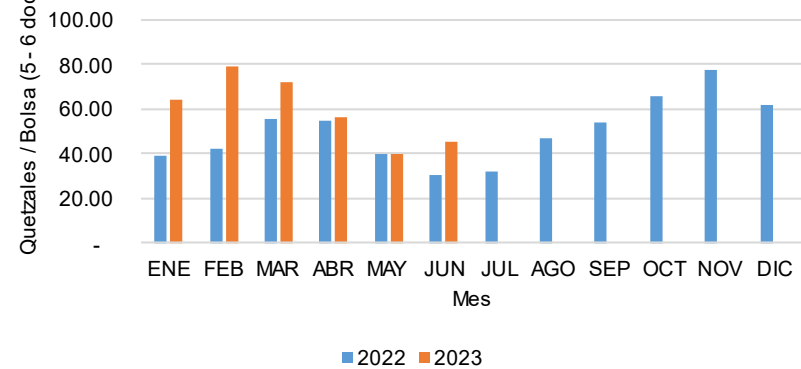
Comportamiento del precio promedio pagado al mayorista de tomate de cocina, mediano, de primera en el mercado La Terminal, zona 4, Ciudad de Guatemala



Comportamiento del precio promedio pagado al mayorista de lechuga repollada, mediana, de primera en el mercado La Terminal, zona 4, Ciudad de Guatemala



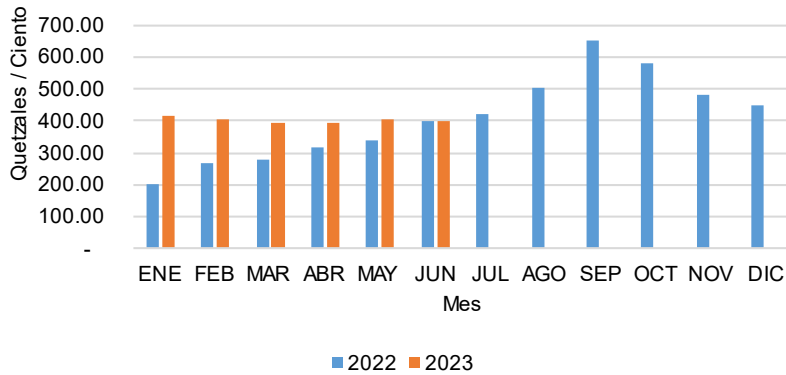
Comportamiento del precio promedio pagado al mayorista de zanahoria mediana, de primera en el mercado La Terminal, zona 4, Ciudad de Guatemala



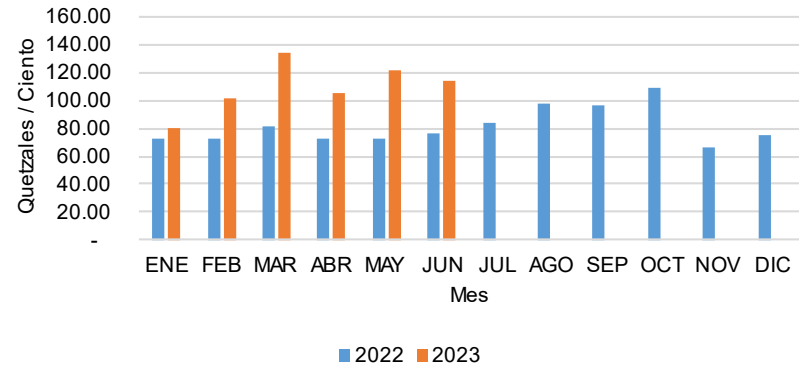


FRUTAS

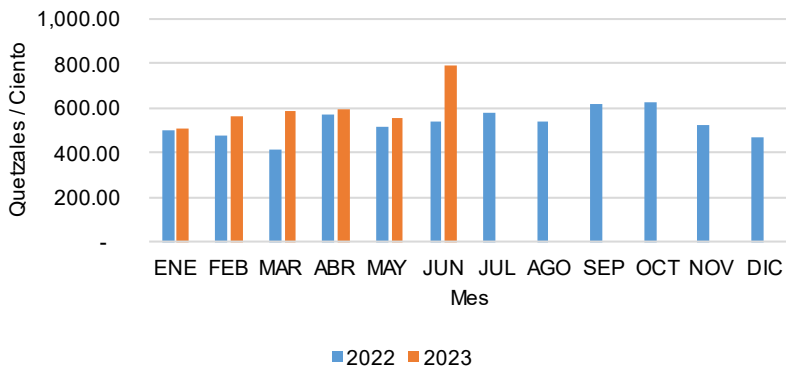
Comportamiento del precio promedio pagado al mayorista de aguacate criollo, grande, de primera en el mercado La Terminal, zona 4, Ciudad de Guatemala



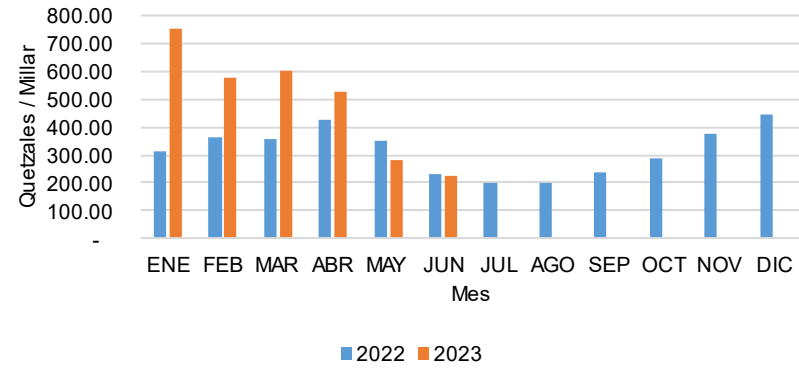
Comportamiento del precio promedio pagado al mayorista de naranja valencia, mediana, de primera en el mercado La Terminal, zona 4, Ciudad de Guatemala



Comportamiento del precio promedio pagado al mayorista de melón harper, mediano, de primera en el mercado La Terminal, zona 4, Ciudad de Guatemala



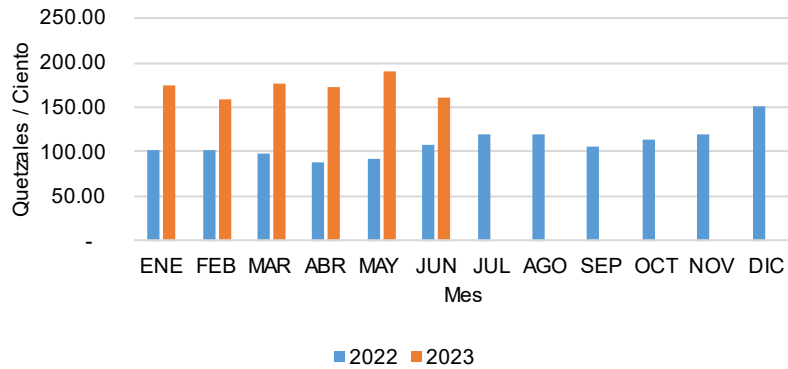
Comportamiento del precio promedio pagado al mayorista de limón criollo, mediano, de primera en el mercado La Terminal, zona 4, Ciudad de Guatemala



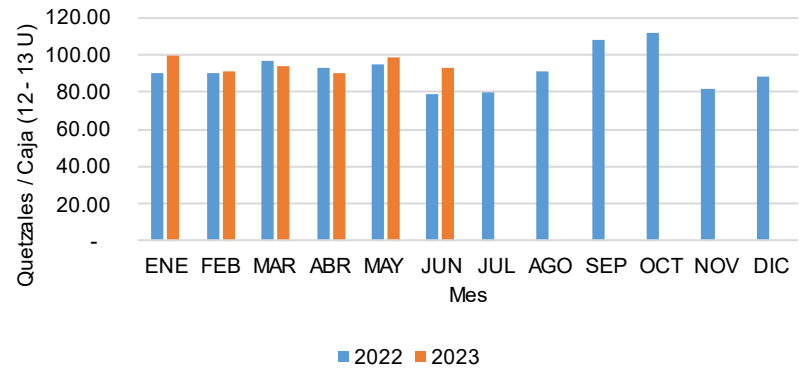


FRUTAS

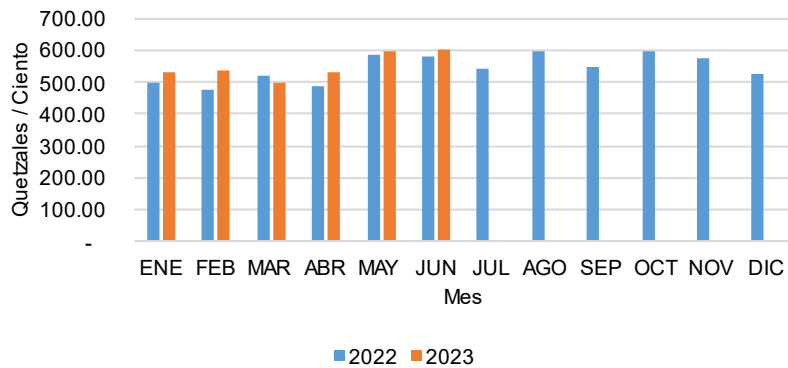
Comportamiento del precio promedio pagado al mayorista de plátano, mediano, de primera en el mercado La Terminal , zona 4, Ciudad de Guatemala



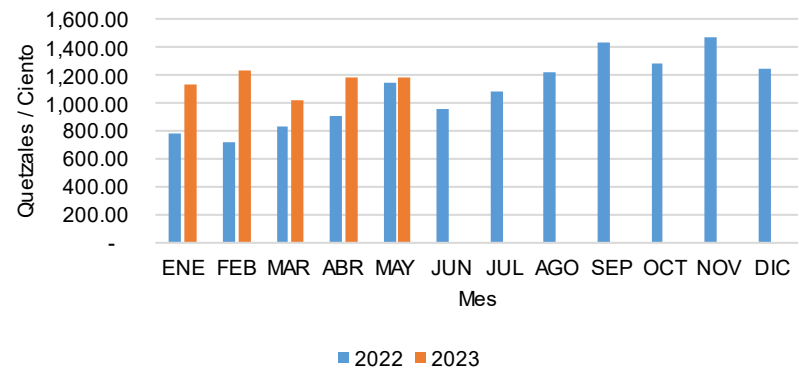
Comportamiento del precio promedio pagado al mayorista de papaya tainung, mediana, de primera en el mercado La Terminal , zona 4, Ciudad de Guatemala



Comportamiento del precio promedio pagado al mayorista de piña, mediana, de primera en el mercado La Terminal , zona 4, Ciudad de Guatemala



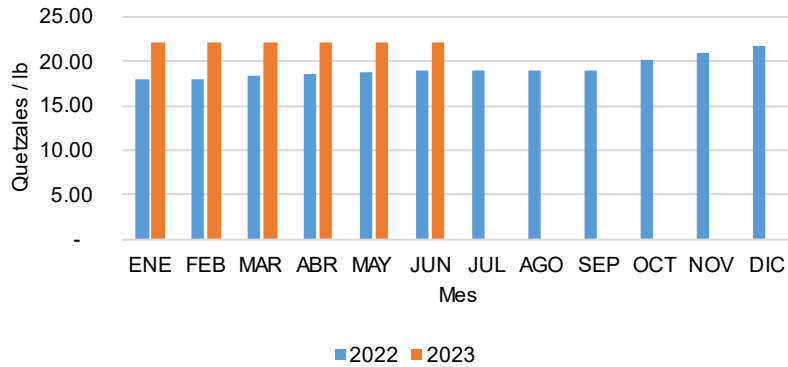
Comportamiento del precio promedio pagado al mayorista de sandia, redonda, mediana, de primera en el mercado La Terminal , zona 4, Ciudad de Guatemala



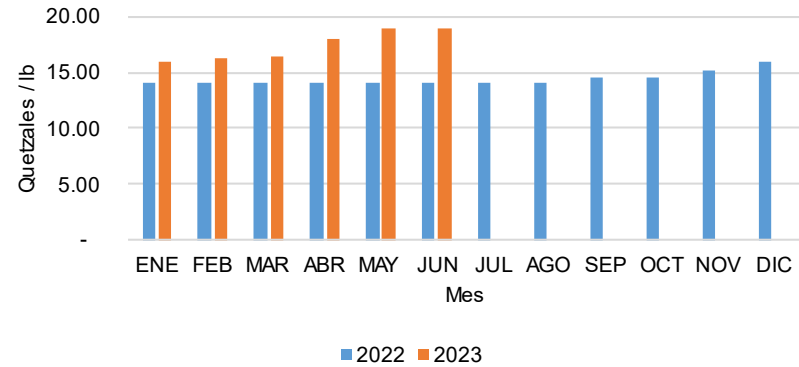


PECUARIOS

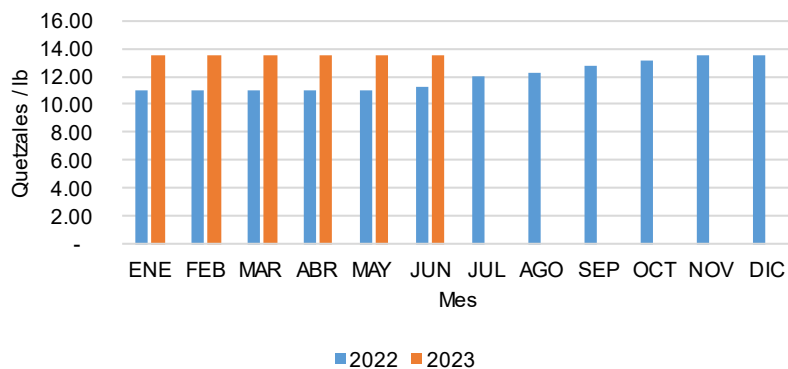
Comportamiento del precio promedio pagado al mayorista de bovino en canal, de primera en el mercado La Terminal, zona 4, Ciudad de Guatemala



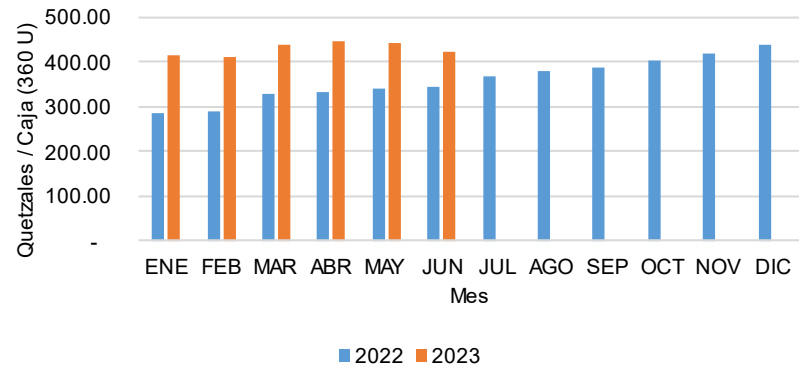
Comportamiento del precio promedio pagado al mayorista de porcino en canal, de primera en el mercado La Terminal, zona 4, Ciudad de Guatemala



Comportamiento del precio promedio pagado al mayorista de pollo entero sin menudo, de primera en el mercado La Terminal, zona 4, Ciudad de Guatemala



Comportamiento del precio promedio pagado al mayorista de huevo blanco grande en el mercado La Terminal, zona 4, Ciudad de Guatemala





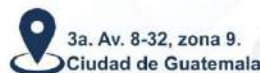
GOBIERNO *de*
GUATEMALA

MINISTERIO DE
AGRICULTURA,
GANADERÍA Y
ALIMENTACIÓN

PLANEAMIENTO

Informe mensual de comportamiento de precios

Junio 2023



infoprecios@maga.gov.gt