



GOBIERNO *de*  
GUATEMALA

MINISTERIO DE  
AGRICULTURA,  
GANADERÍA Y  
ALIMENTACIÓN

PLANEAMIENTO

Octubre | 2023

# Informe mensual de precios



2360-4425  
2360-4428



App  
MAGA



web.  
maga.gob.gt  
precios.maga.gob.gt



3a. Av. 8-32, zona 9.  
Ciudad de Guatemala



infoprecios@maga.gob.gt



## ÍNDICE

INTRODUCCIÓN.....	2
Precio promedio mensual (Quetzales), pagados al intermediario de granos en Depósitos 21 calle zona 1, año 2023.....	5
Precio promedio mensual (Quetzales), pagados al Mayorista de granos en mercado La Terminal, Ciudad de Guatemala, año 2023. ....	6
Precio promedio mensual (Quetzales), pagados al detallista de granos en mercado La Terminal, Ciudad de Guatemala, año 2023. ....	7
Precio promedio mensual (Quetzales), pagados al Mayorista de nueces, especias y otros granos en mercado La Terminal, Ciudad de Guatemala, año 2023.....	8
Precio promedio mensual (Quetzales), pagados al Mayorista de vegetales en la Central de Mayoreo CENMA, año 2023.....	10
Precio promedio mensual (Quetzales), pagados al Mayorista de vegetales en mercado La Terminal, Ciudad de Guatemala, año 2023. ....	13
Precio promedio mensual (Quetzales), pagados al detallista de vegetales en mercado La Terminal, Ciudad de Guatemala, año 2023.....	19
Precio promedio mensual (Quetzales), pagados al Mayorista de frutas en la Central de Mayoreo CENMA, año 2023.....	25
Precio promedio mensual (Quetzales), pagados al Mayorista de frutas en mercado La Terminal, Ciudad de Guatemala, año 2023. ....	27
Precio promedio mensual (Quetzales), pagados al detallista de frutas en mercado La Terminal, Ciudad de Guatemala, año 2023.....	29
Precio promedio mensual (Quetzales), pagados al Mayorista de pecuarios en mercado La Terminal, Ciudad de Guatemala, año 2023. ....	32
Precio promedio mensual (Quetzales), pagados al detallista de pecuarios en mercado La Terminal, Ciudad de Guatemala, año 2023.....	33
Precio promedio mensual (Quetzales), pagados al detallista de flores de corte en mercado La Terminal, Ciudad de Guatemala, año 2023. ....	37
Precio promedio mensual (Quetzales), pagados al Mayorista de hidrobiológicos en mercado La Terminal, Ciudad de Guatemala, año 2023. ....	38
Precio promedio mensual (Quetzales), pagados al detallista de hidrobiológicos en mercado La Terminal, Ciudad de Guatemala, año 2023.....	39
Precio promedio mensual (Quetzales), pagados al Mayorista de abarrotes en mercado La Terminal, Ciudad de Guatemala, año 2023.....	41
Precio promedio mensual (Quetzales), pagados al detallista de abarrotes en mercado La Terminal, Ciudad de Guatemala, año 2023. ....	43
GRANOS .....	46
VEGETALES .....	47
FRUTAS .....	50
PECUARIOS .....	52

## INTRODUCCIÓN



El Ministerio de Agricultura, Ganadería y Alimentación por mandato legal (Artículo 29 Ley del Organismo Ejecutivo), *“Le corresponde atender los asuntos concernientes al régimen Jurídico que rige la producción agrícola, pecuaria e hidrobiológica, esta última en lo que le atañe, así como aquellas que tienen por objeto mejorar las condiciones alimenticias de la población, la sanidad agropecuaria y el desarrollo productivo nacional”*.

Planeamiento en su función de generar información confiable para los usuarios, lleva a cabo la recopilación de precios en los diferentes mercados de la Ciudad de Guatemala, siendo los principales: depósitos de la 21 calle, zona 1, mercado de “La Terminal”, Zona 4, de la ciudad de Guatemala y la Central de Mayoreo -CENMA-; dicha información es analizada e ingresada al Sistema de Información de Mercados -SIM- para su validación e integración con otras variables con la finalidad de generar datos estadísticos que permitan el análisis de la dinámica comercial que se establece dentro de los mercados, para poder comprender el impacto de los diversos factores que pueden influir en el alza o baja de sus precios.

Cabe resaltar que los precios de los productos que se comercializan dentro de los mercados principales constituyen los datos más importantes a nivel nacional, debido a su incidencia al momento de determinarse la oferta y la demanda de los mismos, teniendo en cuenta que estos pueden influir directa e indirectamente en los precios que se fijaran en los demás mercados. Por ende, dicha información debe integrarse con procedimientos que orienten las acciones necesarias de investigación estadística, al mismo tiempo deben de adecuarse al entorno y realidad del mercado en función de las características de la cadena de comercialización de cada uno de los productos que son investigados, esto con el objetivo de recolectar información confiable y precisa.

La elaboración del Informe Mensual de Precios se encuentra contenida en el “Manual de Normas y Procedimientos de Planeamiento” vigente, Acuerdo Ministerial número 177-2023 en el capítulo V, Procedimientos de Comercio Internacional.

La razón del presente documento consiste en divulgar información concerniente a los precios promedio del mes de octubre de productos agrícolas y pecuarios que se han registrado en el -SIM-, con la finalidad de comprender el comportamiento que se ha tenido durante este mes en los años 2023 y 2022.



GOBIERNO *de*  
GUATEMALA

MINISTERIO DE  
AGRICULTURA,  
GANADERÍA Y  
ALIMENTACIÓN

PLANEAMIENTO

# Granos básicos

## Capítulo 1






**Precio promedio mensual (Quetzales), pagados al intermediario de granos en Depósitos de la 21 calle zona 1, Ciudad de Guatemala, año 2023.**

Productos	Unidad de Medida	Promedio (Quetzales)			Octubre 2023		Variación Absoluta Diferencias (Q)		Variación Relativa (%)	
		Oct 2022	Sep 2023	Oct 2023*	Mín. (Q)	Máx. (Q)	Oct 2023 - Sep 2023	Oct 2023 - Oct 2022	Oct 2023 / Sep 2023	Oct 2023 / Oct 2022
Arroz oro, blanco de primera	Quintal	422.50	392.19	389.29	380.00	400.00	-2.90	-33.21	-0.74%	-7.86%
Arroz oro, blanco de segunda	Quintal	400.00	370.00	368.57	360.00	380.00	-1.43	-31.43	-0.39%	-7.86%
Frijol blanco (Oriente)	Quintal	975.00	800.00	800.00	800.00	800.00	0.00	-175.00	0.00%	-17.95%
Frijol blanco, (Norte)	Quintal	860.00	740.00	740.00	740.00	740.00	0.00	-120.00	0.00%	-13.95%
Frijol negro (Norte)	Quintal	475.00	600.00	617.86	600.00	625.00	17.86	142.86	2.98%	30.08%
Frijol negro (Oriente)	Quintal	512.50	647.50	678.57	670.00	690.00	31.07	166.07	4.80%	32.40%
Frijol rojo (Norte)	Quintal	600.00	725.00	725.00	725.00	725.00	0.00	125.00	0.00%	20.83%
Frijol rojo (Oriente)	Quintal	676.25	800.00	800.00	800.00	800.00	0.00	123.75	0.00%	18.30%
Maíz amarillo (Norte)	Quintal	189.38	208.13	213.57	210.00	215.00	5.44	24.19	2.61%	12.77%
Maíz amarillo (Oriente)	Quintal	189.38	SO	SO	SO	SO	-	-	-	-
Maíz amarillo, de primera, otros orígenes	Quintal	181.88	205.00	208.57	205.00	210.00	3.57	26.69	1.74%	14.67%
Maíz blanco (Norte)	Quintal	198.75	210.00	223.93	210.00	250.00	13.93	25.18	6.63%	12.67%
Maíz blanco (Oriente)	Quintal	198.75	214.38	223.93	210.00	250.00	9.55	25.18	4.45%	12.67%
Maíz blanco (Sur)	Quintal	198.13	210.00	222.14	210.00	250.00	12.14	24.01	5.78%	12.12%
Maíz blanco, de primera, otros orígenes	Quintal	191.88	208.75	217.14	205.00	240.00	8.39	25.26	4.02%	13.16%
Sorgo blanco, de primera (Oriente)	Quintal	237.50	215.00	218.57	215.00	220.00	3.57	-18.93	1.66%	-7.97%

Fuente: Planeamiento MAGA, con datos del Sistema de Información de Mercados -SIM-.

\*Los colores de esta columna corresponden a la variación mensual de octubre respecto a septiembre 2023.

SD = Sin Dato, durante este mes no hubo, monitoreo de precios del producto; SO= Sin Oferta, no hubo oferta del producto en el mercado; - = Sin operación matemática.






## Precio promedio mensual (Quetzales), pagados al Mayorista de granos en el mercado La Terminal, zona 4, Ciudad de Guatemala, año 2023.

Productos	Unidad de Medida	Promedio (Quetzales)			Octubre 2023		Variación Absoluta Diferencias (Q)		Variación Relativa (%)	
		Oct 2022	Sep 2023	Oct 2023*	Mín. (Q)	Máx. (Q)	Oct 2023 - Sep 2023	Oct 2023 - Oct 2022	Oct 2023 / Sep 2023	Oct 2023 / Oct 2022
Arroz oro, blanco de primera	Quintal	441.05	412.50	411.00	405.00	420.00	-1.50	-30.05	-0.36%	-6.81%
Arroz oro, blanco de segunda	Quintal	420.00	390.25	388.00	377.50	395.00	-2.25	-32.00	-0.58%	-7.62%
Frijol blanco, de primera	Quintal	1100.00	925.00	925.00	925.00	925.00	0.00	-175.00	0.00%	-15.91%
Frijol blanco, de segunda	Quintal	950.00	850.00	850.00	850.00	850.00	0.00	-100.00	0.00%	-10.53%
Frijol negro, de primera	Quintal	569.34	715.50	730.50	712.50	750.00	15.00	161.16	2.10%	28.31%
Frijol negro, de segunda	Quintal	537.50	667.50	690.00	660.00	700.00	22.50	152.50	3.37%	28.37%
Frijol rojo de segunda, importado	Quintal	600.00	SO	SO	SO	SO	-	-	-	-
Frijol rojo, de primera	Quintal	763.55	900.00	900.00	900.00	900.00	0.00	136.45	0.00%	17.87%
Frijol rojo, de segunda	Quintal	700.00	800.00	800.00	800.00	800.00	0.00	100.00	0.00%	14.29%
Maíz amarillo, de primera	Quintal	206.05	220.00	228.00	220.00	237.50	8.00	21.95	3.64%	10.65%
Maíz amarillo, de primera, otros orígenes	Quintal	205.00	215.25	223.50	220.00	230.00	8.25	18.50	3.83%	9.02%
Maíz amarillo, de segunda	Quintal	197.37	210.00	211.50	210.00	215.00	1.50	14.13	0.71%	7.16%
Maíz blanco, de primera	Quintal	217.37	225.63	237.50	222.50	265.00	11.87	20.13	5.26%	9.26%
Maíz blanco, de primera, otros orígenes	Quintal	213.42	217.75	232.88	222.50	250.00	15.13	19.46	6.95%	9.12%
Maíz blanco, de segunda	Quintal	208.95	218.75	227.75	215.00	240.00	9.00	18.80	4.11%	9.00%
Sorgo blanco, de primera	Quintal	258.03	230.00	232.75	230.00	240.00	2.75	-25.28	1.20%	-9.80%

Fuente: Planeamiento MAGA, con datos del Sistema de Información de Mercados -SIM-.

\*Los colores de esta columna corresponden a la variación mensual de octubre respecto a septiembre 2023.

SD = Sin Dato, durante este mes no hubo, monitoreo de precios del producto; SO= Sin Oferta, no hubo oferta del producto en el mercado; - = Sin operación matemática.






## Precio promedio mensual (Quetzales), pagados al detallista de granos en el mercado La Terminal, zona 4, Ciudad de Guatemala, año 2023.

Productos	Unidad de Medida	Promedio (Quetzales)			Octubre 2023		Variación Absoluta Diferencias (Q)		Variación Relativa (%)	
		Oct 2022	Sep 2023	Oct 2023*	Mín. (Q)	Máx. (Q)	Oct 2023 - Sep 2023	Oct 2023 - Oct 2022	Oct 2023 / Sep 2023	Oct 2023 / Oct 2022
Arroz blanco, grano quebrado 100%	Libra	3.75	4.00	4.00	4.00	4.00	0.00	0.25	0.00%	6.67%
Arroz oro, blanco de primera	Libra	5.75	5.00	5.00	5.00	5.00	0.00	-0.75	0.00%	-13.04%
Arroz oro, blanco de segunda	Libra	4.50	4.50	4.50	4.50	4.50	0.00	0.00	0.00%	0.00%
Frijol blanco, de primera	Libra	13.00	11.00	11.00	11.00	11.00	0.00	-2.00	0.00%	-15.38%
Frijol blanco, de segunda	Libra	11.00	9.00	9.00	9.00	9.00	0.00	-2.00	0.00%	-18.18%
Frijol negro, de primera	Libra	6.75	8.00	8.59	8.00	9.00	0.59	1.84	7.38%	27.26%
Frijol negro, de segunda	Libra	6.00	7.50	7.86	7.50	8.00	0.36	1.86	4.80%	31.00%
Frijol rojo de segunda, importado	Libra	6.50	SO	SO	SO	SO	-	-	-	-
Frijol rojo, de primera	Libra	8.25	10.00	10.00	10.00	10.00	0.00	1.75	0.00%	21.21%
Frijol rojo, de segunda	Libra	7.25	8.00	8.00	8.00	8.00	0.00	0.75	0.00%	10.34%
Maíz amarillo, de primera	Libra	2.50	2.75	2.75	2.75	2.75	0.00	0.25	0.00%	10.00%
Maíz amarillo, de segunda	Libra	2.30	2.50	2.50	2.50	2.50	0.00	0.20	0.00%	8.70%
Maíz blanco, de primera	Libra	2.75	2.69	2.86	2.50	3.00	0.17	0.11	6.32%	4.00%
Maíz blanco, de segunda	Libra	2.50	2.50	2.50	2.50	2.50	0.00	0.00	0.00%	0.00%
Sorgo blanco, de primera	Libra	3.00	3.00	3.00	3.00	3.00	0.00	0.00	0.00%	0.00%

Fuente: Planeamiento MAGA, con datos del Sistema de Información de Mercados -SIM-.

\*Los colores de esta columna corresponden a la variación mensual de octubre respecto a septiembre 2023.

SD = Sin Dato, durante este mes no hubo, monitoreo de precios del producto; SO= Sin Oferta, no hubo oferta del producto en el mercado; - = Sin operación matemática.






## Precio promedio mensual (Quetzales), pagados al Mayorista de nueces, especias y otros granos en el mercado La Terminal, zona 4, Ciudad de Guatemala, año 2023.

Productos	Unidad de Medida	Promedio (Quetzales)			Octubre 2023		Variación Absoluta Diferencias (Q)		Variación Relativa (%)	
		Oct 2022	Sep 2023	Oct 2023*	Mín. (Q)	Máx. (Q)	Oct 2023 - Sep 2023	Oct 2023 - Oct 2022	Oct 2023 / Sep 2023	Oct 2023 / Oct 2022
Achiote seco, sin cápsula, de primera	Quintal	800.00	800.00	800.00	800.00	800.00	0.00	0.00	0.00%	0.00%
Ajonjolí sin descortezar, de primera	Quintal	914.29	900.00	900.00	900.00	900.00	0.00	-14.29	0.00%	-1.56%
Cacao (Despulpado), seco, de primera	Quintal	1,225.00	1,325.00	1,325.00	1,325.00	1,325.00	0.00	100.00	0.00%	8.16%
Cebada, de primera	Quintal	600.00	700.00	700.00	700.00	700.00	0.00	100.00	0.00%	16.67%
Chile Chocolate, seco, de primera	Quintal	3,700.00	4,000.00	4,777.78	4,000.00	5,000.00	777.78	1,077.78	19.44%	29.13%
Chile Cobanero, seco, de primera	Quintal	4,200.00	5,000.00	6,944.44	5,000.00	7,500.00	1,944.44	2,744.44	38.89%	65.34%
Haba seca, de primera	Quintal	925.00	900.00	900.00	900.00	900.00	0.00	-25.00	0.00%	-2.70%
Maní tostado, con cáscara, de primera	Quintal	1,114.29	1,300.00	1,300.00	1,300.00	1,300.00	0.00	185.71	0.00%	16.67%
Pepitoria seca, sin descascarar, de primera	Quintal	1,300.00	1,687.50	2,155.56	2,000.00	2,200.00	468.06	855.56	27.74%	65.81%
Pimienta gorda, de primera	Quintal	3,300.00	2,862.50	2,900.00	2,900.00	2,900.00	37.50	-400.00	1.31%	-12.12%
Rosa Jamaica, de primera, importada	Quintal	2,600.00	3,800.00	3,800.00	3,800.00	3,800.00	0.00	1,200.00	0.00%	46.15%
Rosa Jamaica, nacional	Quintal	3,300.00	4,500.00	4,500.00	4,500.00	4,500.00	0.00	1,200.00	0.00%	36.36%
Soya amarilla, de primera	Quintal	550.00	600.00	600.00	600.00	600.00	0.00	50.00	0.00%	9.09%
Soya verde, de primera	Quintal	650.00	800.00	800.00	800.00	800.00	0.00	150.00	0.00%	23.08%

Fuente: Planeamiento MAGA, con datos del Sistema de Información de Mercados -SIM-.

\*Los colores de esta columna corresponden a la variación mensual de octubre respecto a septiembre 2023.

SD = Sin Dato, durante este mes no hubo, monitoreo de precios del producto; SO= Sin Oferta, no hubo oferta del producto en el mercado; - = Sin operación matemática.







GOBIERNO *de*  
GUATEMALA

MINISTERIO DE  
AGRICULTURA,  
GANADERÍA Y  
ALIMENTACIÓN

PLANEAMIENTO

# Vegetales

## Capítulo 2






## Precio promedio mensual (Quetzales), pagados al Mayorista de vegetales en la Central de Mayoreo CENMA, año 2023.

Productos	Unidad de Medida	Promedio (Quetzales)			Octubre 2023		Variación Absoluta Diferencias (Q)		Variación Relativa (%)	
		Oct 2022	Sep 2023	Oct 2023*	Mín. (Q)	Máx. (Q)	Oct 2023 - Sep 2023	Oct 2023 - Oct 2022	Oct 2023 / Sep 2023	Oct 2023 / Oct 2022
Apio grande, de primera	Caja (15 – 20 unidades)	65.00	72.27	81.11	60.00	160.00	8.84	16.11	12.23%	24.78%
Apio mediano, de primera	Docena	18.00	17.68	32.33	18.00	60.00	14.65	14.33	82.86%	79.63%
Brócoli mediano, de primera	Bolsa (2 docenas)	75.00	75.91	80.00	80.00	80.00	4.09	5.00	5.39%	6.67%
Camote, de primera	Saco (40 lb)	SD	226.36	216.67	210.00	240.00	-9.69	-	-4.28%	-
Cebolla con tallo, blanca, mediana, de primera	Manojo (50 unidades)	47.50	65.00	65.00	65.00	65.00	0.00	17.50	0.00%	36.84%
Cebolla seca, amarilla, mediana, de primera	Quintal	SO	409.09	400.00	400.00	400.00	-9.09	-	-2.22%	-
Cebolla seca, amarilla, mediana, de primera, importada	Quintal	415.45	460.00	448.33	445.00	460.00	-11.67	32.88	-2.54%	7.91%
Cebolla seca, blanca, mediana, de primera	Quintal	SO	480.00	427.78	400.00	480.00	-52.22	-	-10.88%	-
Cebolla seca, blanca, mediana, de primera, importada	Quintal	580.00	562.73	486.67	450.00	550.00	-76.06	-93.33	-13.52%	-16.09%
Cebolla seca, blanca, mediana, de segunda	Quintal	460.00	422.73	362.22	350.00	390.00	-60.51	-97.78	-14.31%	-21.26%
Cebolla seca, blanca, mediana, de segunda, importada	Quintal	525.00	440.00	417.22	400.00	440.00	-22.78	-107.78	-5.18%	-20.53%

Fuente: Planeamiento MAGA, con datos del Sistema de Información de Mercados -SIM-.

\*Los colores de esta columna corresponden a la variación mensual de octubre respecto a septiembre 2023.

SD = Sin Dato, durante este mes no hubo, monitoreo de precios del producto; SO= Sin Oferta, no hubo oferta del producto en el mercado; - = Sin operación.






## Continúa.... Precio promedio mensual (Quetzales), pagados al Mayorista de vegetales en la Central de Mayoreo CENMA, año 2023.

Productos	Unidad de Medida	Promedio (Quetzales)			Octubre 2023		Variación Absoluta Diferencias (Q)		Variación Relativa (%)	
		Oct 2022	Sep 2023	Oct 2023*	Mín. (Q)	Máx. (Q)	Oct 2023 - Sep 2023	Oct 2023 - Oct 2022	Oct 2023 / Sep 2023	Oct 2023 / Oct 2022
Cebolla seca, morada, mediana, de primera	Quintal	SO	433.64	408.33	405.00	420.00	-25.31	-	-5.84%	-
Cebolla seca, morada, mediana, de primera, importada	Quintal	478.18	455.00	457.78	450.00	485.00	2.78	-20.40	0.61%	-4.27%
Chile Jalapeño, grande, de primera	Costal (35 - 40 lb)	117.50	143.64	145.56	100.00	180.00	1.92	28.06	1.34%	23.88%
Chile Jalapeño, mediano, de primera	Costal (35 - 40 lb)	110.00	119.09	117.78	80.00	150.00	-1.31	7.78	-1.10%	7.07%
Chile Pimiento, grande, de primera	Caja (70 - 80 unidades)	104.09	143.64	136.67	100.00	170.00	-6.97	32.58	-4.85%	31.30%
Chile Pimiento, mediano, de primera	Caja (100 - 150 unidades)	94.55	117.73	118.33	80.00	170.00	0.60	23.78	0.51%	25.15%
Coliflor mediana, de primera	Bolsa (12 unidades)	70.91	82.95	87.22	75.00	110.00	4.27	16.31	5.15%	23.00%
Ejote Chino	Costal (40 lb)	125.00	100.91	111.67	80.00	145.00	10.76	-13.33	10.66%	-10.66%
Ejote criollo, de primera	Costal (40 lb)	SD	90.91	100.00	100.00	100.00	9.09	-	10.00%	-
Güicoy sazón, mediano, de primera	Red 15 a 18 unidades	149.77	128.64	128.89	120.00	140.00	0.25	-20.88	0.19%	-13.94%
Güisquil mediano, de primera	Ciento	138.64	123.18	84.44	65.00	130.00	-38.74	-54.20	-31.45%	-39.09%

Fuente: Planeamiento MAGA, con datos del Sistema de Información de Mercados -SIM-.

\*Los colores de esta columna corresponden a la variación mensual de octubre respecto a septiembre 2023.

SD = Sin Dato, durante este mes no hubo, monitoreo de precios del producto; SO= Sin Oferta, no hubo oferta del producto en el mercado; - = Sin operación matemática.






## Continúa.... Precio promedio mensual (Quetzales), pagados al Mayorista de vegetales en la Central de Mayoreo CENMA, año 2023.

Productos	Unidad de Medida	Promedio (Quetzales)			Octubre 2023		Variación Absoluta Diferencias (Q)		Variación Relativa (%)	
		Oct 2022	Sep 2023	Oct 2023*	Mín. (Q)	Máx. (Q)	Oct 2023 - Sep 2023	Oct 2023 - Oct 2022	Oct 2023 / Sep 2023	Oct 2023 / Oct 2022
Lechuga repollada, mediana, de primera	Caja (24 - 26 unidades)	46.36	59.55	67.78	55.00	80.00	8.23	21.42	13.82%	46.20%
Malanga de primera	Quintal	SD	410.00	385.00	385.00	385.00	-25.00	-	-6.10%	-
Papa larga, lavada, grande, de primera	Quintal	230.00	300.91	280.00	280.00	280.00	-20.91	50.00	-6.95%	21.74%
Papa Loman, lavada, grande, de primera	Quintal	343.18	290.00	391.11	280.00	900.00	101.11	47.93	34.87%	13.97%
Papa Loman, lavada, mediana, de primera	Quintal	332.73	181.82	277.78	200.00	600.00	95.96	-54.95	52.78%	-16.51%
Papa Loman, lavada, pequeña, de primera	Quintal	240.00	144.55	157.78	140.00	250.00	13.23	-82.22	9.15%	-34.26%
Papa redonda, lavada, grande, de primera	Quintal	220.00	284.55	280.00	280.00	280.00	-4.55	60.00	-1.60%	27.27%
Papa redonda, sin lavar, grande, de primera	Quintal	210.91	241.36	261.88	240.00	275.00	20.52	50.97	8.50%	24.17%

Fuente: Planeamiento MAGA, con datos del Sistema de Información de Mercados -SIM-.

\*Los colores de esta columna corresponden a la variación mensual de octubre respecto a septiembre 2023.

SD = Sin Dato, durante este mes no hubo, monitoreo de precios del producto; SO= Sin Oferta, no hubo oferta del producto en el mercado; - = Sin operación matemática.






## Continúa.... Precio promedio mensual (Quetzales), pagados al Mayorista de vegetales en la Central de Mayoreo CENMA, año 2023.

Productos	Unidad de Medida	Promedio (Quetzales)			Octubre 2023		Variación Absoluta Diferencias (Q)		Variación Relativa (%)	
		Oct 2022	Sep 2023	Oct 2023*	Mín. (Q)	Máx. (Q)	Oct 2023 - Sep 2023	Oct 2023 - Oct 2022	Oct 2023 / Sep 2023	Oct 2023 / Oct 2022
Pepino mediano, de primera	Costal (60 - 70 unidades)	165.45	136.82	70.00	35.00	75.00	-66.82	-95.45	-48.84%	-57.69%
Rábano mediano, de primera	Caja (200 - 250 unidades)	50.00	66.82	58.89	50.00	75.00	-7.93	8.89	-11.87%	17.78%
Remolacha, mediana, de primera	Red (4 - 5 docenas)	72.05	72.73	71.11	60.00	85.00	-1.62	-0.94	-2.23%	-1.30%
Repollo blanco, mediano	Red (12 - 15 unidades)	63.64	65.45	57.78	55.00	80.00	-7.67	-5.86	-11.72%	-9.21%
Tomate de cocina, grande, de primera	Caja (45 - 50 lb)	147.50	244.09	190.56	110.00	290.00	-53.53	43.06	-21.93%	29.19%
Tomate de cocina, mediano, de primera	Caja (45 - 50 lb)	135.00	223.64	168.33	90.00	270.00	-55.31	33.33	-24.73%	24.69%
Zanahoria mediana, de primera	Bolsa (5 - 6 docenas)	73.41	80.91	91.67	75.00	180.00	10.76	18.26	13.30%	24.87%

Fuente: Planeamiento MAGA, con datos del Sistema de Información de Mercados -SIM-.

\*Los colores de esta columna corresponden a la variación mensual de octubre respecto a septiembre 2023.

SD = Sin Dato, durante este mes no hubo, monitoreo de precios del producto; SO= Sin Oferta, no hubo oferta del producto en el mercado; - = Sin operación matemática.



## Precio promedio mensual (Quetzales), pagados al Mayorista de vegetales en el mercado




## La Terminal, zona 4, Ciudad de Guatemala, año 2023.

Productos	Unidad de Medida	Promedio (Quetzales)			Octubre 2023		Variación Absoluta Diferencias (Q)		Variación Relativa (%)	
		Oct 2022	Sep 2023	Oct 2023*	Mín. (Q)	Máx. (Q)	Oct 2023 - Sep 2023	Oct 2023 - Oct 2022	Oct 2023 / Sep 2023	Oct 2023 / Oct 2022
Ajo blanco, mediano, de primera	Mazo (20 trenzas)	69.87	68.50	91.43	80.00	100.00	22.93	21.56	33.47%	30.86%
Apio grande, de primera	Caja (15 - 20 unidades)	57.50	73.50	99.76	60.00	180.00	26.26	42.26	35.73%	73.50%
Apio mediano, de primera	Docena	19.05	17.20	33.14	18.00	55.00	15.94	14.09	92.67%	73.96%
Arveja china, revuelta, de primera	Costal (40 lb)	90.00	202.75	202.67	200.00	210.00	-0.08	112.67	-0.04%	125.19%
Arveja dulce en grano	Arroba	338.29	250.00	219.00	200.00	255.00	-31.00	-119.29	-12.40%	-35.26%
Brócoli mediano, de primera	Bolsa (2 docenas)	88.16	72.75	80.48	65.00	100.00	7.73	-7.68	10.63%	-8.71%
Camote, de primera	Saco (40 lb)	150.00	247.25	225.95	205.00	245.00	-21.30	75.95	-8.61%	50.63%
Cebolla con tallo, blanca, mediana, de primera	Manojo (50 unidades)	52.50	67.25	72.86	70.00	80.00	5.61	20.36	8.34%	38.78%
Cebolla seca, amarilla, mediana, de primera	Quintal	SO	408.00	387.62	360.00	400.00	-20.38	-	-5.00%	-
Cebolla seca, amarilla, mediana, de primera, importada	Quintal	422.89	452.00	447.14	420.00	470.00	-4.86	24.25	-1.08%	5.73%
Cebolla seca, blanca, mediana, de primera	Quintal	SO	473.00	428.81	400.00	475.00	-44.19	-	-9.34%	-
Cebolla seca, blanca, mediana, de primera, importada	Quintal	595.79	559.00	498.57	480.00	540.00	-60.43	-97.22	-10.81%	-16.32%

Fuente: Planeamiento MAGA, con datos del Sistema de Información de Mercados -SIM-.

\*Los colores de esta columna corresponden a la variación mensual de octubre respecto a septiembre 2023.

SD = Sin Dato, durante este mes no hubo, monitoreo de precios del producto. SO= Sin Oferta, no hubo oferta del producto en el mercado; - = Sin operación matemática.






**Continúa.... Precio promedio mensual (Quetzales), pagados al Mayorista de vegetales en el Mercado La Terminal, zona 4, Ciudad de Guatemala, año 2023.**

Productos	Unidad de Medida	Promedio (Quetzales)			Octubre 2023		Variación Absoluta Diferencias (Q)		Variación Relativa (%)	
		Oct 2022	Sep 2023	Oct 2023*	Mín. (Q)	Máx. (Q)	Oct 2023 - Sep 2023	Oct 2023 - Oct 2022	Oct 2023 / Sep 2023	Oct 2023 / Oct 2022
Cebolla seca, blanca, mediana, de segunda	Quintal	491.05	398.50	375.48	350.00	390.00	-23.02	-115.57	-5.78%	-23.54%
Cebolla seca, blanca, mediana, de segunda, importada	Quintal	581.58	445.00	415.71	380.00	445.00	-29.29	-165.87	-6.58%	-28.52%
Cebolla seca, morada, mediana, de primera	Quintal	SO	437.00	396.19	380.00	420.00	-40.81	-	-9.34%	-
Cebolla seca, morada, mediana, de primera, importada	Quintal	648.42	478.00	460.95	440.00	490.00	-17.05	-187.47	-3.57%	-28.91%
Chile Jalapeño, grande, de primera	Costal (35 - 40 lb)	133.55	148.25	156.90	90.00	200.00	8.65	23.35	5.83%	17.48%
Chile Jalapeño, mediano, de primera	Costal (35 - 40 lb)	121.32	126.00	127.62	70.00	150.00	1.62	6.30	1.29%	5.19%
Chile Pimiento, grande, de primera	Caja (70 - 80 unidades)	95.92	147.53	148.81	90.00	190.00	1.28	52.89	0.87%	55.14%
Chile Pimiento, mediano, de primera	Caja (100 - 150 unidades)	86.45	123.75	126.19	70.00	160.00	2.44	39.74	1.97%	45.97%
Cilantro de primera	Red (100 manojos)	486.84	487.75	436.67	430.00	450.00	-51.08	-50.17	-10.47%	-10.31%
Coliflor mediana, de primera	Bolsa (12 unidades)	67.24	80.50	97.86	75.00	140.00	17.36	30.62	21.57%	45.54%
Ejote Chino	Costal (40 lb)	210.00	105.00	109.41	80.00	150.00	4.41	-100.59	4.20%	-47.90%
Ejote criollo, de primera	Costal (40 lb)	227.89	81.00	78.00	70.00	80.00	-3.00	-149.89	-3.70%	-65.77%

Fuente: Planeamiento MAGA, con datos del Sistema de Información de Mercados -SIM-.

\*Los colores de esta columna corresponden a la variación mensual de octubre respecto a septiembre 2023.

SD = Sin Dato, durante este mes no hubo, monitoreo de precios del producto; SO= Sin Oferta, no hubo oferta del producto en el mercado; - = Sin operación matemática.



**Continúa.... Precio promedio mensual (Quetzales), pagados al Mayorista de vegetales en el**




## mercado La Terminal, zona 4, Ciudad de Guatemala, año 2023.

Productos	Unidad de Medida	Promedio (Quetzales)			Octubre 2023		Variación Absoluta Diferencias (Q)		Variación Relativa (%)	
		Oct 2022	Sep 2023	Oct 2023*	Mín. (Q)	Máx. (Q)	Oct 2023 - Sep 2023	Oct 2023 - Oct 2022	Oct 2023 / Sep 2023	Oct 2023 / Oct 2022
Ejote francés, de primera	Costal (40 lb)	236.84	93.00	110.91	80.00	150.00	17.91	-125.93	19.26%	-53.17%
Güicoy sazón, mediano, de primera	Red 15 a 18 unidades	129.47	131.75	137.14	120.00	150.00	5.39	7.67	4.09%	5.92%
Güisquil mediano, de primera	Ciento	127.63	123.50	85.24	60.00	130.00	-38.26	-42.39	-30.98%	-33.21%
Hierba buena, de primera	Red (100 manojos)	290.00	265.00	262.86	260.00	275.00	-2.14	-27.14	-0.81%	-9.36%
Lechuga repollada, mediana, de primera	Caja (24 - 26 unidades)	58.11	54.50	58.33	40.00	100.00	3.83	0.22	7.03%	0.38%
Loroco de primera	Quintal	899.34	1,880.00	1,900.00	1,900.00	1,900.00	20.00	1,000.66	1.06%	111.27%
Malanga de primera	Quintal	450.00	367.00	380.00	380.00	380.00	13.00	-70.00	3.54%	-15.56%
Miltomate verde, con cascara de primera	Arroba	87.50	129.00	125.95	125.00	135.00	-3.05	38.45	-2.36%	43.94%
Papa larga, lavada, grande, de primera	Quintal	225.00	289.75	294.55	270.00	380.00	4.80	69.55	1.66%	30.91%
Papa Loman, lavada, grande, de primera	Quintal	330.00	287.00	479.25	275.00	950.00	192.25	149.25	66.99%	45.23%
Papa Loman, lavada, mediana, de primera	Quintal	304.21	195.00	329.50	210.00	650.00	134.50	25.29	68.97%	8.31%

Fuente: Planeamiento MAGA, con datos del Sistema de Información de Mercados -SIM-.

\*Los colores de esta columna corresponden a la variación mensual de octubre respecto a septiembre 2023.

SD = Sin Dato, durante este mes no hubo, monitoreo de precios del producto; SO= Sin Oferta, no hubo oferta del producto en el mercado; - = Sin operación matemática.








## Continúa.... Precio promedio mensual (Quetzales), pagados al Mayorista de vegetales en el mercado La Terminal, zona 4, Ciudad de Guatemala, año 2023.

Productos	Unidad de Medida	Promedio (Quetzales)			Octubre 2023		Variación Absoluta Diferencias (Q)		Variación Relativa (%)	
		Oct 2022	Sep 2023	Oct 2023*	Mín. (Q)	Máx. (Q)	Oct 2023 - Sep 2023	Oct 2023 - Oct 2022	Oct 2023 / Sep 2023	Oct 2023 / Oct 2022
Papa Loman, lavada, pequeña, de primera	Quintal	286.32	147.25	223.25	140.00	425.00	76.00	-63.07	51.61%	-22.03%
Papa redonda, lavada, grande, de primera	Quintal	220.00	283.00	298.18	260.00	400.00	15.18	78.18	5.36%	35.54%
Papa redonda, sin lavar, grande, de primera	Quintal	210.00	244.50	263.33	230.00	320.00	18.83	53.33	7.70%	25.40%
Pepino mediano, de primera	Costal (60 - 70 unidades)	153.68	125.75	83.81	40.00	170.00	-41.94	-69.87	-33.35%	-45.46%
Perulero blanco, mediano, de primera	Costal (180 - 200 unidades)	SD	104.75	193.42	130.00	300.00	88.67	-	84.65%	-
Rábano mediano, de primera	Caja (200 - 250 unidades)	58.55	70.00	68.10	50.00	100.00	-1.90	9.55	-2.71%	16.31%
Remolacha, mediana, de primera	Red (4 - 5 docenas)	64.21	71.50	81.90	60.00	140.00	10.40	17.69	14.55%	27.55%
Repollo blanco, mediano	Red (12 - 15 unidades)	63.68	58.75	65.71	50.00	105.00	6.96	2.03	11.85%	3.19%
Tomate de cocina, grande, de primera	Caja (45 - 50 lb)	141.05	249.00	207.14	120.00	300.00	-41.86	66.09	-16.81%	46.86%
Tomate de cocina, mediano, de primera	Caja (45 - 50 lb)	122.63	226.00	183.10	100.00	270.00	-42.90	60.47	-18.98%	49.31%

Fuente: Planeamiento MAGA, con datos del Sistema de Información de Mercados -SIM-.

\*Los colores de esta columna corresponden a la variación mensual de octubre respecto a septiembre 2023.

SD = Sin Dato, durante este mes no hubo, monitoreo de precios del producto; SO= Sin Oferta, no hubo oferta del producto en el mercado; - = Sin operación matemática.






## Continúa.... Precio promedio mensual (Quetzales), pagados al Mayorista de vegetales en el mercado La Terminal, zona 4, Ciudad de Guatemala, año 2023.

Productos	Unidad de Medida	Promedio (Quetzales)			Octubre 2023		Variación Absoluta Diferencias (Q)		Variación Relativa (%)	
		Oct 2022	Sep 2023	Oct 2023*	Mín. (Q)	Máx. (Q)	Oct 2023 - Sep 2023	Oct 2023 - Oct 2022	Oct 2023 / Sep 2023	Oct 2023 / Oct 2022
Tomate Manzano, mediano, de primera	Caja (140 - 170 unidades)	187.50	273.50	294.29	250.00	320.00	20.79	106.79	7.60%	56.95%
Yuca entera, mediana, de primera	Red (75 - 80 unidades)	103.68	222.00	222.73	210.00	240.00	0.73	119.05	0.33%	114.82%
Zanahoria mediana, de primera	Bolsa (5 - 6 docenas)	65.79	78.50	101.43	70.00	180.00	22.93	35.64	29.21%	54.17%
Zanahoria mediana, de primera, sin hojas	Bolsa (7 - 10 docenas)	73.55	85.00	114.29	80.00	200.00	29.29	40.74	34.46%	55.39%

Fuente: Planeamiento MAGA, con datos del Sistema de Información de Mercados -SIM-.

\*Los colores de esta columna corresponden a la variación mensual de octubre respecto a septiembre 2023.

SD = Sin Dato, durante este mes no hubo, monitoreo de precios del producto; SO= Sin Oferta, no hubo oferta del producto en el mercado; - = Sin operación matemática.






## Precio promedio mensual (Quetzales), pagados al detallista de vegetales en el mercado La Terminal, zona 4, Ciudad de Guatemala, año 2023.

Productos	Unidad de Medida	Promedio (Quetzales)			Octubre 2023		Variación Absoluta Diferencias (Q)		Variación Relativa (%)	
		Oct 2022	Sep 2023	Oct 2023*	Mín. (Q)	Máx. (Q)	Oct 2023 - Sep 2023	Oct 2023 - Oct 2022	Oct 2023 / Sep 2023	Oct 2023 / Oct 2022
Ajo blanco, mediano, de primera	Trenza (3 cabezas)	6.50	5.85	7.76	7.00	8.00	1.91	1.26	32.65%	19.38%
Apio grande, de primera	Unidad	5.03	6.00	9.36	6.00	20.00	3.36	4.33	56.00%	86.08%
Apio mediano, de primera	Unidad	3.00	3.10	5.40	3.50	10.00	2.30	2.40	74.19%	80.00%
Arveja china, revuelta, de primera	Libra	3.92	7.78	7.78	7.00	8.00	0.00	3.86	0.00%	98.47%
Arveja dulce en grano	Libra	16.68	13.55	12.50	10.00	13.00	-1.05	-4.18	-7.75%	-25.06%
Arveja dulce, con vaina, de primera	Libra	SD	3.20	4.00	4.00	4.00	0.80	-	25.00%	-
Brócoli mediano, de primera	Unidad	5.84	5.73	6.48	6.00	10.00	0.75	0.64	13.09%	10.96%
Camote, de primera	Libra	3.50	7.03	9.74	9.50	10.00	2.71	6.24	38.55%	178.29%
Cebolla con tallo, blanca, mediana, de primera	Manejo (10 unidades)	12.00	16.35	22.86	18.00	25.00	6.51	10.86	39.82%	90.50%
Cebolla seca, amarilla, mediana, de primera	Libra	SO	5.43	5.00	5.00	5.00	-0.43	-	-7.92%	-
Cebolla seca, amarilla, mediana, de primera, importada	Libra	6.00	6.85	6.00	6.00	6.00	-0.85	0.00	-12.41%	0.00%
Cebolla seca, blanca, mediana, de primera	Libra	SO	6.00	5.86	5.50	6.00	-0.14	-	-2.33%	-
Cebolla seca, blanca, mediana, de primera, importada	Libra	7.47	7.00	6.71	6.00	7.00	-0.29	-0.76	-4.14%	-10.17%

Fuente: Planeamiento MAGA, con datos del Sistema de Información de Mercados -SIM-.

\*Los colores de esta columna corresponden a la variación mensual de octubre respecto a septiembre 2023.

SD = Sin Dato, durante este mes no hubo monitoreo de precios del producto. SO= Sin Oferta, no hubo oferta del producto en el mercado; - = Sin operación matemática.






## Continúa.... Precio promedio mensual (Quetzales), pagados al detallista de vegetales en el mercado La Terminal, zona 4, Ciudad de Guatemala, año 2023.

Productos	Unidad de Medida	Promedio (Quetzales)			Octubre 2023		Variación Absoluta Diferencias (Q)		Variación Relativa (%)	
		Oct 2022	Sep 2023	Oct 2023*	Mín. (Q)	Máx. (Q)	Oct 2023 - Sep 2023	Oct 2023 - Oct 2022	Oct 2023 / Sep 2023	Oct 2023 / Oct 2022
Cebolla seca, blanca, mediana, de segunda	Libra	4.50	5.00	5.00	5.00	5.00	0.00	0.50	0.00%	11.11%
Cebolla seca, blanca, mediana, de segunda, importada	Libra	6.71	5.10	5.36	5.00	5.50	0.26	-1.35	5.10%	-20.12%
Cebolla seca, morada, mediana, de primera	Libra	SO	SO	5.00	5.00	5.00	-	-	-	-
Cebolla seca, morada, mediana, de primera, importada	Libra	7.61	6.93	6.36	6.00	6.50	-0.57	-1.25	-8.23%	-16.43%
Chile Jalapeño, grande, de primera	Libra	4.63	6.00	6.29	5.00	8.00	0.29	1.66	4.83%	35.85%
Chile Jalapeño, mediano, de primera	Libra	3.63	4.20	4.45	3.00	6.00	0.25	0.82	5.95%	22.59%
Chile Pimiento, grande, de primera	Unidad	2.50	4.58	4.19	3.00	5.00	-0.39	1.69	-8.52%	67.60%
Chile Pimiento, mediano, de primera	Unidad	2.00	2.50	2.36	2.00	2.50	-0.14	0.36	-5.60%	18.00%
Chile Serrano, de primera	Libra	SD	10.00	10.00	10.00	10.00	0.00	-	0.00%	-
Cilantro de primera	Manojo	8.32	7.20	6.00	6.00	6.00	-1.20	-2.32	-16.67%	-27.88%
Coliflor mediana, de primera	Unidad	8.34	10.00	11.90	10.00	15.00	1.90	3.56	19.00%	42.69%
Ejote Chino	Libra	5.50	5.00	5.93	5.00	10.00	0.93	0.43	18.60%	7.82%

Fuente: Planeamiento MAGA, con datos del Sistema de Información de Mercados -SIM-.

\*Los colores de esta columna corresponden a la variación mensual de octubre respecto a septiembre 2023.

SD = Sin Dato, durante este mes no hubo, monitoreo de precios del producto; SO= Sin Oferta, no hubo oferta del producto en el mercado; - = Sin operación matemática.






## Continúa.... Precio promedio mensual (Quetzales), pagados al detallista de vegetales en el mercado La Terminal, zona 4, Ciudad de Guatemala, año 2023.

Productos	Unidad de Medida	Promedio (Quetzales)			Octubre 2023		Variación Absoluta Diferencias (Q)		Variación Relativa (%)	
		Oct 2022	Sep 2023	Oct 2023*	Mín. (Q)	Máx. (Q)	Oct 2023 - Sep 2023	Oct 2023 - Oct 2022	Oct 2023 / Sep 2023	Oct 2023 / Oct 2022
Ejote criollo, de primera	Libra	7.50	5.00	4.50	4.50	4.50	-0.50	-3.00	-10.00%	-40.00%
Ejote francés, de primera	Libra	6.84	5.00	6.50	4.50	10.00	1.50	-0.34	30.00%	-4.97%
Güicoy sazón, mediano, de primera	Unidad	10.00	12.58	13.19	12.00	14.50	0.61	3.19	4.85%	31.90%
Güisquil mediano, de primera	Mano (5 unidades)	14.37	13.35	10.00	10.00	10.00	-3.35	-4.37	-25.09%	-30.41%
Hierba buena, de primera	Manojo	6.08	4.00	4.00	4.00	4.00	0.00	-2.08	0.00%	-34.21%
Lechuga repollada, mediana, de primera	Unidad	3.50	4.73	4.95	4.50	5.00	0.22	1.45	4.65%	41.43%
Loroco de primera	Libra	11.42	20.30	24.52	23.00	25.00	4.22	13.10	20.79%	114.71%
Malanga de primera	Libra	SD	5.00	5.33	5.00	6.00	0.33	-	6.60%	-
Miltomate verde, con cascara de primera	Libra	6.00	6.30	7.76	7.00	8.00	1.46	1.76	23.17%	29.33%
Papa larga, lavada, grande, de primera	Libra	SO	4.90	5.23	4.50	6.00	0.33	-	6.73%	-
Papa Loman, lavada, grande, de primera	Libra	5.00	5.00	7.98	5.00	13.00	2.98	2.98	59.60%	59.60%
Papa Loman, lavada, mediana, de primera	Libra	4.50	3.10	5.76	4.00	8.00	2.66	1.26	85.81%	28.00%

Fuente: Planeamiento MAGA, con datos del Sistema de Información de Mercados -SIM-.

\*Los colores de esta columna corresponden a la variación mensual de octubre respecto a septiembre 2023.

SD = Sin Dato, durante este mes no hubo, monitoreo de precios del producto; SO= Sin Oferta, no hubo oferta del producto en el mercado; - = Sin operación matemática.






## Continúa.... Precio promedio mensual (Quetzales), pagados al detallista de vegetales en el mercado La Terminal, zona4, Ciudad de Guatemala, año 2023.

Productos	Unidad de Medida	Promedio (Quetzales)			Octubre 2023		Variación Absoluta Diferencias (Q)		Variación Relativa (%)	
		Oct 2022	Sep 2023	Oct 2023*	Mín. (Q)	Máx. (Q)	Oct 2023 - Sep 2023	Oct 2023 - Oct 2022	Oct 2023 / Sep 2023	Oct 2023 / Oct 2022
Papa Loman, lavada, pequeña, de primera	Libra	3.50	2.50	4.26	2.50	6.00	1.76	0.76	70.40%	21.71%
Papa redonda, lavada, grande, de primera	Libra	3.50	4.00	4.91	4.00	5.00	0.91	1.41	22.75%	40.29%
Papa redonda, sin lavar, grande, de primera	Libra	3.50	4.00	4.33	4.00	4.50	0.33	0.83	8.25%	23.71%
Pepino mediano, de primera	Unidad	3.37	3.00	2.00	1.50	3.50	-1.00	-1.37	-33.33%	-40.65%
Perulero blanco, mediano, de primera	Unidad	SD	1.45	2.29	1.50	3.00	0.84	-	57.93%	-
Rábano mediano, de primera	Manojo (10 unidades)	3.97	5.45	6.00	6.00	6.00	0.55	2.03	10.09%	51.13%
Remolacha, mediana, de primera	Docena	16.95	14.45	24.29	20.00	35.00	9.84	7.34	68.10%	43.30%
Repollo blanco, mediano, de primera	Unidad	6.32	8.00	8.76	8.00	12.00	0.76	2.44	9.50%	38.61%

Fuente: Planeamiento MAGA, con datos del Sistema de Información de Mercados -SIM-.

\*Los colores de esta columna corresponden a la variación mensual de octubre respecto a septiembre 2023.

SD = Sin Dato, durante este mes no hubo monitoreo de precios del producto; SO= Sin Oferta, no hubo oferta del producto en el mercado; - = Sin operación matemática.






## Continúa.... Precio promedio mensual (Quetzales), pagados al detallista de vegetales en el mercado La Terminal, zona4, Ciudad de Guatemala, año 2023.

Productos	Unidad de Medida	Promedio (Quetzales)			Octubre 2023		Variación Absoluta Diferencias (Q)		Variación Relativa (%)	
		Oct 2022	Sep 2023	Oct 2023*	Mín. (Q)	Máx. (Q)	Oct 2023 - Sep 2023	Oct 2023 - Oct 2022	Oct 2023 / Sep 2023	Oct 2023 / Oct 2022
Tomate de cocina, grande, de primera	Libra	4.00	6.88	7.26	6.00	10.00	0.38	3.26	5.52%	81.50%
Tomate de cocina, mediano, de primera	Libra	3.50	5.78	5.98	5.00	7.00	0.20	2.48	3.46%	70.86%
Tomate Manzano, mediano, de primera	Bandeja (6 unidades)	11.05	12.60	15.00	15.00	15.00	2.40	3.95	19.05%	35.75%
Tomate Manzano, mediano, de primera	Unidad	2.50	2.60	3.76	3.00	4.00	1.16	1.26	44.62%	50.40%
Yuca entera, mediana, de primera	Unidad	4.00	8.35	5.91	5.00	7.00	-2.44	1.91	-29.22%	47.75%
Zanahoria mediana, de primera	Docena	15.47	17.25	23.57	20.00	35.00	6.32	8.10	36.64%	52.36%
Zanahoria mediana, de primera, sin hojas	Docena	14.47	17.80	24.05	20.00	40.00	6.25	9.58	35.11%	66.21%
Tomate de cocina, grande, de primera	Libra	4.00	6.88	7.26	6.00	10.00	0.38	3.26	5.52%	81.50%

Fuente: Planeamiento MAGA, con datos del Sistema de Información de Mercados -SIM-.

\*Los colores de esta columna corresponden a la variación mensual de octubre respecto a septiembre 2023.

SD = Sin Dato, durante este mes no hubo, monitoreo de precios del producto; SO= Sin Oferta, no hubo oferta del producto en el mercado; - = Sin operación matemática.





GOBIERNO *de*  
GUATEMALA

MINISTERIO DE  
AGRICULTURA,  
GANADERÍA Y  
ALIMENTACIÓN

PLANEAMIENTO

# Frutas

## Capítulo 3








## Precio promedio mensual (Quetzales), pagados al Mayorista de frutas en la Central de Mayoreo CENMA, año 2023.

Productos	Unidad de Medida	Promedio (Quetzales)			Octubre 2023		Variación Absoluta Diferencias (Q)		Variación Relativa (%)	
		Oct 2022	Sep 2023	Oct 2023*	Mín. (Q)	Máx. (Q)	Oct 2023 - Sep 2023	Oct 2023 - Oct 2022	Oct 2023 / Sep 2023	Oct 2023 / Oct 2022
Aguacate criollo, grande, de primera	Ciento	520.00	489.55	500.00	500.00	500.00	10.45	-20.00	2.13%	-3.85%
Aguacate Hass, mediano	Ciento	275.00	257.95	250.00	250.00	250.00	-7.95	-25.00	-3.08%	-9.09%
Aguacate Hass, mediano, de primera importado	Caja (35 - 40 unidades)	SO	140.00	140.00	140.00	140.00	0.00	-	0.00%	-
Banano criollo, mediano, de primera	Quintal	100.00	111.82	110.00	110.00	110.00	-1.82	10.00	-1.63%	10.00%
Banano de exportación, mediano, de primera	Caja (100 - 105 unidades)	55.00	54.32	52.50	52.50	52.50	-1.82	-2.50	-3.35%	-4.55%
Fresa mediana, de primera	Caja (35 - 40 lb)	428.75	286.36	350.00	350.00	350.00	63.64	-78.75	22.22%	-18.37%
Jocote de Corona, grande, de primera	Ciento	78.00	100.00	100.00	100.00	100.00	0.00	22.00	0.00%	28.21%
Jocote de Corona, mediano, de primera	Ciento	50.00	70.00	70.00	70.00	70.00	0.00	20.00	0.00%	40.00%
Limón criollo, mediano, de primera	Millar	300.00	250.00	250.00	250.00	250.00	0.00	-50.00	0.00%	-16.67%
Limón Persa, mediano, de primera	Millar	417.92	327.27	400.00	400.00	400.00	72.73	-17.92	22.22%	-4.29%
Mandarina criolla, mediana, de primera	Ciento	55.00	SO	SO	SO	SO	-	-	-	-

Fuente: Planeamiento MAGA, con datos del Sistema de Información de Mercados -SIM-.

\*Los colores de esta columna corresponden a la variación mensual de octubre respecto a septiembre 2023

SD = Sin Dato, durante este mes no hubo, monitoreo de precios del producto; SO= Sin Oferta, no hubo oferta del producto en el mercado; - = Sin operación matemática.






## Continúa.... Precio promedio mensual (Quetzales), pagados al Mayorista de frutas en la Central de Mayoreo CENMA, año 2023.

Productos	Unidad de Medida	Promedio (Quetzales)			Octubre 2023		Variación Absoluta Diferencias (Q)		Variación Relativa (%)	
		Oct 2022	Sep 2023	Oct 2023*	Mín. (Q)	Máx. (Q)	Oct 2023 - Sep 2023	Oct 2023 - Oct 2022	Oct 2023 / Sep 2023	Oct 2023 / Oct 2022
Mandarina mexicana, mediana, de primera	Caja (250 unidades)	178.75	276.67	260.00	260.00	260.00	-16.67	81.25	-6.03%	45.45%
Melón Harper, mediano de primera	Ciento	673.33	800.00	866.67	800.00	900.00	66.67	193.34	8.33%	28.71%
Naranja Piña (Azucarona), mediana, de primera	Ciento	67.08	100.00	100.00	100.00	100.00	0.00	32.92	0.00%	49.08%
Naranja Valencia, mediana, de primera	Ciento	109.17	156.36	137.50	125.00	150.00	-18.86	28.33	-12.06%	25.95%
Papaya Tainung, mediana, de primera	Caja (12 - 13 unidades)	105.83	120.45	136.67	130.00	140.00	16.22	30.84	13.47%	29.14%
Piña mediana, de primera	Ciento	600.00	600.00	600.00	600.00	600.00	0.00	0.00	0.00%	0.00%
Plátano grande, de primera	Ciento	150.63	251.82	260.00	250.00	270.00	8.18	109.37	3.25%	72.61%
Plátano mediano, de primera	Ciento	108.33	187.27	220.00	220.00	220.00	32.73	111.67	17.48%	103.08%
Rambután mediano, de primera	Ciento	32.92	30.00	30.00	30.00	30.00	0.00	-2.92	0.00%	-8.87%
Sandía redonda, mediana, de primera	Ciento	1,308.33	1,300.00	1,616.67	1,300.00	1,800.00	316.67	308.34	24.36%	23.57%
Uva roja, importada, de primera	Caja (22 lb)	304.17	313.33	330.00	330.00	330.00	16.67	25.83	5.32%	8.49%

Fuente: Planeamiento MAGA, con datos del Sistema de Información de Mercados -SIM-.

\*Los colores de esta columna corresponden a la variación mensual de octubre respecto a septiembre 2023.

SD = Sin Dato, durante este mes no hubo, monitoreo de precios del producto; SO= Sin Oferta, no hubo oferta del producto en el mercado; - = Sin operación matemática.






## Precio promedio mensual (Quetzales), pagados al Mayorista de frutas en el mercado La Terminal, zona 4, Ciudad de Guatemala, año 2023.

Productos	Unidad de Medida	Promedio (Quetzales)			Octubre 2023		Variación Absoluta Diferencias (Q)		Variación Relativa (%)	
		Oct 2022	Sep 2023	Oct 2023*	Mín. (Q)	Máx. (Q)	Oct 2023 - Sep 2023	Oct 2023 - Oct 2022	Oct 2023 / Sep 2023	Oct 2023 / Oct 2022
Aguacate criollo, grande, de primera	Ciento	581.58	502.50	478.57	450.00	525.00	-23.93	-103.01	-4.76%	-17.71%
Aguacate Hass, mediano, de primera	Ciento	239.47	248.13	257.14	200.00	275.00	9.01	17.67	3.63%	7.38%
Aguacate Hass, mediano, de primera, importado	Caja (35 - 40 unidades)	SO	130.00	138.57	130.00	140.00	8.57	-	6.59%	-
Banano criollo, mediano, de primera	Quintal	100.00	104.21	112.38	110.00	120.00	8.17	12.38	7.84%	12.38%
Banano de exportación, mediano, de primera	Caja (100 - 105 unidades)	56.05	55.00	52.98	50.00	60.00	-2.02	-3.07	-3.67%	-5.48%
Coco verde, mediano, de primera	Ciento	300.00	305.00	388.10	350.00	400.00	83.10	88.10	27.25%	29.37%
Fresa mediana, de primera	Caja (35 - 40 lb)	455.39	268.50	349.29	310.00	375.00	80.79	-106.10	30.09%	-23.30%
Jocote de Corona, grande, de primera	Ciento	74.74	93.95	85.24	80.00	90.00	-8.71	10.50	-9.27%	14.05%
Jocote de Corona, mediano, de primera	Ciento	46.97	62.50	64.29	60.00	70.00	1.79	17.32	2.86%	36.87%
Limón criollo, mediano, de primera	Millar	289.47	200.00	245.24	200.00	300.00	45.24	-44.23	22.62%	-15.28%
Limón Persa, mediano, de primera	Millar	339.47	282.50	464.29	350.00	650.00	181.79	124.82	64.35%	36.77%
Mandarina criolla, mediana, de primera	Ciento	50.00	80.00	80.00	80.00	80.00	0.00	30.00	0.00%	60.00%
Mandarina mexicana, mediana, de primera	Caja (250 unidades)	178.42	272.67	263.50	250.00	270.00	-9.17	85.08	-3.36%	47.69%

Fuente: Planeamiento MAGA, con datos del Sistema de Información de Mercados -SIM-.

\*Los colores de esta columna corresponden a la variación mensual de octubre respecto a septiembre 2023.

SD = Sin Dato, durante este mes no hubo monitoreo de precios del producto; SO= Sin Oferta, no hubo oferta del producto en el mercado; - = Sin operación matemática.






## Continúa.... Precio promedio mensual (Quetzales), pagados al Mayorista de frutas en el mercado La Terminal, zona 4 Ciudad de Guatemala, año 2023.

Productos	Unidad de Medida	Promedio (Quetzales)			Octubre 2023		Variación Absoluta Diferencias (Q)		Variación Relativa (%)	
		Oct 2022	Sep 2023	Oct 2023*	Mín. (Q)	Máx. (Q)	Oct 2023 - Sep 2023	Oct 2023 - Oct 2022	Oct 2023 / Sep 2023	Oct 2023 / Oct 2022
Manzana Estrella, mediana, de primera	Quintal	300.00	SO	330.00	330.00	330.00	-	30.00	-	10.00%
Manzana Juárez, mediana, de primera	Quintal	480.00	396.43	375.00	375.00	375.00	-21.43	-105.00	-5.41%	-21.88%
Melón Cantaloupe, mediano, de primera	Ciento	600.00	SO	747.37	725.00	775.00	-	147.37	-	24.56%
Melón Harper, mediano de primera	Ciento	621.05	755.00	875.00	650.00	1,000.00	120.00	253.95	15.89%	40.89%
Mora mediana, de primera	Caja (34 - 38 lb)	106.32	146.00	226.67	150.00	280.00	80.67	120.35	55.25%	113.20%
Naranja Piña (Azucarona), mediana, de primera	Ciento	57.89	80.00	86.19	60.00	90.00	6.19	28.30	7.74%	48.89%
Naranja Valencia, mediana, de primera	Ciento	108.68	147.88	132.38	100.00	160.00	-15.50	23.70	-10.48%	21.81%
Papaya Tainung, mediana, de primera	Caja (12 - 13 unidades)	112.11	118.00	160.48	130.00	180.00	42.48	48.37	36.00%	43.15%
Piña mediana, de primera	Ciento	600.00	700.00	671.43	600.00	800.00	-28.57	71.43	-4.08%	11.91%
Plátano grande, de primera	Ciento	160.00	252.00	244.52	200.00	275.00	-7.48	84.52	-2.97%	52.83%
Plátano mediano, de primera	Ciento	113.42	183.75	203.33	180.00	225.00	19.58	89.91	10.66%	79.27%
Rambután mediano, de primera	Ciento	20.00	20.00	20.60	20.00	30.00	0.60	0.60	3.00%	3.00%
Sandía redonda, mediana, de primera	Ciento	1,284.21	1,367.50	1,653.17	1,200.00	1,800.00	285.67	368.96	20.89%	28.73%
Uva roja, importada, de primera	Caja (22 lb)	308.16	298.70	328.81	305.00	330.00	30.11	20.65	10.08%	6.70%

Fuente: Planeamiento MAGA, con datos del Sistema de Información de Mercados -SIM-.

\*Los colores de esta columna corresponden a la variación mensual de octubre respecto a septiembre 2023.

SD = Sin Dato, durante este mes no hubo, monitoreo de precios del producto; SO= Sin Oferta, no hubo oferta del producto en el mercado; - = Sin operación matemática.






## Precio promedio mensual (Quetzales), pagados al detallista de frutas en el mercado La Terminal, zona 4, Ciudad de Guatemala, año 2023.

Productos	Unidad de Medida	Promedio (Quetzales)			Octubre 2023		Variación Absoluta Diferencias (Q)		Variación Relativa (%)	
		Oct 2022	Sep 2023	Oct 2023*	Mín. (Q)	Máx. (Q)	Oct 2023 - Sep 2023	Oct 2023 - Oct 2022	Oct 2023 / Sep 2023	Oct 2023 / Oct 2022
Aguacate criollo, grande, de primera	Unidad	7.16	7.30	6.50	6.00	7.00	-0.80	-0.66	-10.96%	-9.22%
Aguacate criollo, mediano de primera	Unidad	SD	4.50	4.05	3.00	5.00	-0.45	-	-10.00%	-
Aguacate Hass, mediano, de primera	Unidad	4.39	3.88	3.48	3.00	3.50	-0.40	-0.91	-10.31%	-20.73%
Banano criollo, mediano, de primera	Docena	6.00	6.55	9.60	8.00	10.00	3.05	3.60	46.56%	60.00%
Banano de exportación, mediano, de primera	Docena	11.00	10.00	10.00	10.00	10.00	0.00	-1.00	0.00%	-9.09%
Coco verde, mediano, de primera	Unidad	5.00	6.00	6.00	6.00	6.00	0.00	1.00	0.00%	20.00%
Fresa mediana, de primera	Libra	15.21	9.35	12.00	12.00	12.00	2.65	-3.21	28.34%	-21.10%
Jocote de Corona, grande, de primera	Mano (5 unidades)	5.00	6.53	7.00	7.00	7.00	0.47	2.00	7.20%	40.00%
Jocote de Corona, mediano, de primera	Mano (5 unidades)	3.39	4.63	5.00	5.00	5.00	0.37	1.61	7.99%	47.49%
Limón criollo, mediano, de primera	Mano (5 unidades)	2.00	2.00	2.45	2.00	3.00	0.45	0.45	22.50%	22.50%
Limón Persa, mediano, de primera	Mano (5 unidades)	2.50	2.86	4.13	2.75	7.00	1.27	1.63	44.41%	65.20%
Mandarina criolla, mediana, de primera	Mano (5 unidades)	4.00	7.00	7.00	7.00	7.00	0.00	3.00	0.00%	75.00%
Mandarina mexicana, mediana, de primera	Mano (5 unidades)	5.00	7.00	7.00	7.00	7.00	0.00	2.00	0.00%	40.00%

Fuente: Planeamiento MAGA, con datos del Sistema de Información de Mercados -SIM-.

\*Los colores de esta columna corresponden a la variación mensual de octubre respecto a septiembre 2023.

SD = Sin Dato, durante este mes no hubo monitoreo de precios del producto; SO= Sin Oferta, no hubo oferta del producto en el mercado; - = Sin operación matemática.






**Continúa.... Precio promedio mensual (Quetzales), pagados al detallista de frutas en el mercado La Terminal, zona 4, Ciudad de Guatemala, año 2023.**

Productos	Unidad de Medida	Promedio (Quetzales)			Octubre 2023		Variación Absoluta Diferencias (Q)		Variación Relativa (%)	
		Oct 2022	Sep 2023	Oct 2023*	Mín. (Q)	Máx. (Q)	Oct 2023 - Sep 2023	Oct 2023 - Oct 2022	Oct 2023 / Sep 2023	Oct 2023 / Oct 2022
Manzana Estrella, mediana, de primera	Libra	5.00	SO	5.00	5.00	5.00	-	0.00	-	0.00%
Manzana Juárez, mediana, de primera	Libra	7.00	6.00	6.00	6.00	6.00	0.00	-1.00	0.00%	-14.29%
Melón Cantaloupe, mediano, de primera	Unidad	8.00	SO	SO	SO	0.00	-	-	-	-
Melón Harper, mediano de primera	Unidad	8.00	10.00	10.70	10.00	13.50	0.70	2.70	7.00%	33.75%
Mora mediana, de primera	Libra	4.00	6.75	7.86	7.50	8.00	1.11	3.86	16.44%	96.50%
Naranja Piña (Azucarona), mediana, de primera	Mano (5 unidades)	4.82	6.00	5.95	5.00	6.00	-0.05	1.13	-0.83%	23.44%
Naranja Valencia, mediana, de primera	Mano (5 unidades)	7.16	9.70	9.60	7.00	12.00	-0.10	2.44	-1.03%	34.08%
Papaya Tainung, mediana, de primera	Unidad	12.76	12.90	18.00	15.00	20.00	5.10	5.24	39.53%	41.07%
Piña mediana, de primera	Unidad	7.50	9.60	8.90	8.00	10.00	-0.70	1.40	-7.29%	18.67%
Plátano grande, de primera	Docena	23.16	35.00	31.25	25.00	35.00	-3.75	8.09	-10.71%	34.93%
Plátano mediano, de primera	Docena	17.53	27.20	26.00	20.00	30.00	-1.20	8.47	-4.41%	48.32%
Rambután mediano, de primera	Mano (5 unidades)	2.03	2.00	2.01	2.00	2.25	0.01	-0.02	0.50%	-0.99%
Sandía redonda, mediana, de primera	Unidad	15.63	16.05	19.35	17.00	20.00	3.30	3.72	20.56%	23.80%
Uva roja, importada, de primera	Libra	18.00	17.55	18.00	18.00	18.00	0.45	0.00	2.56%	0.00%
Zapote mediano, de primera	Unidad	5.00	5.35	6.00	6.00	6.00	0.65	1.00	12.15%	20.00%

Fuente: Planeamiento MAGA, con datos del Sistema de Información de Mercados -SIM-.

\*Los colores de esta columna corresponden a la variación mensual de octubre respecto a septiembre 2023.

SD = Sin Dato, durante este mes no hubo, monitoreo de precios del producto; SO= Sin Oferta, no hubo oferta del producto en el mercado; - = Sin operación matemática.





GOBIERNO *de*  
GUATEMALA

MINISTERIO DE  
AGRICULTURA,  
GANADERÍA Y  
ALIMENTACIÓN

PLANEAMIENTO

# Pecuarios

## Capítulo 4






## Precio promedio mensual (Quetzales), pagados al Mayorista de pecuarios en el mercado La Terminal, zona 4, Ciudad de Guatemala, año 2023.

Productos	Unidad de Medida	Promedio (Quetzales)			Octubre 2023		Variación Absoluta Diferencias (Q)		Variación Relativa (%)	
		Oct 2022	Sep 2023	Oct 2023*	Mín. (Q)	Máx. (Q)	Oct 2023 - Sep 2023	Oct 2023 - Oct 2022	Oct 2023 / Sep 2023	Oct 2023 / Oct 2022
Bovino en canal, de primera	Libra	20.03	20.75	20.75	20.75	20.75	0.00	0.72	0.00%	3.59%
Crema pura	Litro	33.56	37.40	40.44	39.00	41.00	3.04	6.88	8.13%	20.50%
Cuadril y Pierna de pollo, de primera	Libra	7.65	7.00	7.31	7.00	7.50	0.31	-0.34	4.43%	-4.44%
Huevo blanco, extra	Caja (360 unidades)	414.26	410.00	476.67	445.00	500.00	66.67	62.41	16.26%	15.07%
Huevo blanco, grande	Caja (360 unidades)	402.35	391.63	464.40	435.00	490.00	72.77	62.05	18.58%	15.42%
Huevo blanco, mediano	Caja (360 unidades)	392.06	381.50	449.50	425.00	475.00	68.00	57.44	17.82%	14.65%
Huevo blanco, pequeño	Caja (360 unidades)	371.76	356.38	417.31	405.00	450.00	60.93	45.55	17.10%	12.25%
Huevo rosado, grande	Caja (360 unidades)	395.59	SO	SO	SO	SO	-	-	-	-
Pechuga de pollo, con ala, de primera	Libra	15.75	16.00	16.00	16.00	16.00	0.00	0.25	0.00%	1.59%
Pechuga de pollo, de primera	Libra	16.29	16.00	16.00	16.00	16.00	0.00	-0.29	0.00%	-1.78%
Pollo entero, sin menudos, de primera	Libra	13.18	13.00	13.45	13.00	14.00	0.45	0.27	3.46%	2.05%
Pollo importado (piezas)	Caja (40 lb)	238.82	225.38	226.90	220.00	235.00	1.52	-11.92	0.67%	-4.99%
Porcino en canal	Libra	14.50	14.00	14.79	14.00	15.50	0.79	0.29	5.64%	2.00%
Queso fresco	Libra	14.47	24.00	23.50	23.00	25.00	-0.50	9.03	-2.08%	62.40%

Fuente: Planeamiento MAGA, con datos del Sistema de Información de Mercados -SIM-.

\*Los colores de esta columna corresponden a la variación mensual de octubre respecto a septiembre 2023.

SD = Sin Dato, durante este mes no hubo, monitoreo de precios del producto; SO= Sin Oferta, no hubo oferta del producto en el mercado; - = Sin operación matemática.








**Precio promedio mensual (Quetzales), pagados al detallista de pecuarios en el mercado La Terminal, zona 4, Ciudad de Guatemala, año 2023.**

Productos	Unidad de Medida	Promedio (Quetzales)			Octubre 2023		Variación Absoluta Diferencias (Q)		Variación Relativa (%)	
		Oct 2022	Sep 2023	Oct 2023*	Mín. (Q)	Máx. (Q)	Oct 2023 - Sep 2023	Oct 2023 - Oct 2022	Oct 2023 / Sep 2023	Oct 2023 / Oct 2022
Badilla de primera (bovino)	Libra	32.50	35.00	35.00	35.00	35.00	0.00	2.50	0.00%	7.69%
Bolovique de primera (bovino)	Libra	33.17	35.00	35.00	35.00	35.00	0.00	1.83	0.00%	5.52%
Bolsa de menudos, de primera	Libra	6.83	5.00	5.00	5.00	5.00	0.00	-1.83	0.00%	-26.79%
Cabeza entera, mediana (porcino)	Unidad	117.50	110.00	110.00	110.00	110.00	0.00	-7.50	0.00%	-6.38%
Chuleta (porcino)	Libra	21.83	21.50	21.50	21.50	21.50	0.00	-0.33	0.00%	-1.51%
Colocho de viuda, de primera (bovino)	Libra	31.50	31.00	31.00	31.00	31.00	0.00	-0.50	0.00%	-1.59%
Costilla (porcino)	Libra	21.00	21.50	22.17	21.50	22.50	0.67	1.17	3.12%	5.57%
Costilla de primera (bovino)	Libra	22.00	26.50	26.50	26.50	26.50	0.00	4.50	0.00%	20.45%
Crema pura	Litro	34.13	38.50	41.50	40.00	42.00	3.00	7.37	7.79%	21.59%
Cuadril y Pierna de pollo, de primera	Libra	10.25	7.50	7.50	7.50	7.50	0.00	-2.75	0.00%	-26.83%
Espinazo (porcino)	Libra	19.17	21.50	21.50	21.50	21.50	0.00	2.33	0.00%	12.15%
Gallina sin menudos, de primera	Libra	16.33	13.50	13.50	13.50	13.50	0.00	-2.83	0.00%	-17.33%
Hueso con carne, de primera (bovino)	Libra	22.50	24.50	24.50	24.50	24.50	0.00	2.00	0.00%	8.89%
Hueso sin carne, de primera (bovino)	Libra	13.25	13.50	13.50	13.50	13.50	0.00	0.25	0.00%	1.89%
Huevo blanco, extra	Docena	15.75	16.13	19.11	18.00	20.50	2.98	3.36	18.47%	21.33%

Fuente: Planeamiento MAGA, con datos del Sistema de Información de Mercados -SIM-.

\*Los colores de esta columna corresponden a la variación mensual de octubre respecto a septiembre 2023.

SD = Sin Dato, durante este mes no hubo, monitoreo de precios del producto; SO= Sin Oferta, no hubo oferta del producto en el mercado; - = Sin operación matemática.



**Continúa.... Precio promedio mensual (Quetzales), pagados al detallista de pecuarios en el**




### mercado La Terminal, zona 4, Ciudad de Guatemala, año 2023.

Productos	Unidad de Medida	Promedio (Quetzales)			Octubre 2023		Variación Absoluta Diferencias (Q)		Variación Relativa (%)	
		Oct 2022	Sep 2023	Oct 2023*	Mín. (Q)	Máx. (Q)	Oct 2023 - Sep 2023	Oct 2023 - Oct 2022	Oct 2023 / Sep 2023	Oct 2023 / Oct 2022
Huevo blanco, grande	Docena	14.00	15.13	18.11	17.00	19.50	2.98	4.11	19.70%	29.36%
Huevo blanco, mediano	Docena	13.00	13.38	14.00	14.00	14.00	0.62	1.00	4.63%	7.69%
Huevo blanco, pequeño	Docena	11.50	11.13	10.00	10.00	10.00	-1.13	-1.50	-10.15%	-13.04%
Huevo rosado, grande	Docena	13.50	SO	SO	SO	SO	-	-	-	-
Lomito de primera (bovino)	Libra	42.33	46.50	46.50	46.50	46.50	0.00	4.17	0.00%	9.85%
Lomo de cinta (porcino)	Libra	23.33	28.50	25.94	24.50	28.50	-2.56	2.61	-8.98%	11.19%
Lomo de pierna (porcino)	Libra	20.17	21.50	21.50	21.50	21.50	0.00	1.33	0.00%	6.59%
Lomo de primera (bovino)	Libra	32.00	36.00	36.00	36.00	36.00	0.00	4.00	0.00%	12.50%
Manita de primera (bovina)	Libra	33.50	35.00	35.00	35.00	35.00	0.00	1.50	0.00%	4.48%
Manteca (porcino)	Libra	7.50	10.00	10.00	10.00	10.00	0.00	2.50	0.00%	33.33%
Molida corriente (bovino)	Libra	23.50	17.50	17.50	17.50	17.50	0.00	-6.00	0.00%	-25.53%
Molida especial (bovino)	Libra	30.33	30.00	30.00	30.00	30.00	0.00	-0.33	0.00%	-1.09%
Muslos de pollo, de primera	Libra	11.25	8.50	8.50	8.50	8.50	0.00	-2.75	0.00%	-24.44%
Patas (porcino)	Unidad	8.58	10.00	10.00	10.00	10.00	0.00	1.42	0.00%	16.55%
Patas de primera (bovino)	Unidad	43.75	47.50	47.50	47.50	47.50	0.00	3.75	0.00%	8.57%
Pechuga de pollo, con ala, de primera	Libra	15.67	17.00	17.00	17.00	17.00	0.00	1.33	0.00%	8.49%
Pechuga de pollo, de primera	Libra	25.50	28.50	28.50	28.50	28.50	0.00	3.00	0.00%	11.76%

Fuente: Planeamiento MAGA, con datos del Sistema de Información de Mercados -SIM-.

\*Los colores de esta columna corresponden a la variación mensual de octubre respecto a septiembre 2023.

SD = Sin Dato, durante este mes no hubo monitoreo de precios del producto; SO= Sin Oferta, no hubo oferta del producto en el mercado; - = Sin operación matemática.



Continúa.... Precio promedio mensual (Quetzales), pagados al detallista de pecuarios en el




## mercado La Terminal, zona 4, Ciudad de Guatemala, año 2023.

Productos	Unidad de Medida	Promedio (Quetzales)			Octubre 2023		Variación Absoluta Diferencias (Q)		Variación Relativa (%)	
		Oct 2022	Sep 2023	Oct 2023*	Mín. (Q)	Máx. (Q)	Oct 2023 - Sep 2023	Oct 2023 - Oct 2022	Oct 2023 / Sep 2023	Oct 2023 / Oct 2022
Pollo entero, sin menudos, de primera	Libra	13.08	13.88	14.17	13.75	15.00	0.29	1.09	2.09%	8.33%
Pollo importado, (piezas)	Libra	8.00	7.50	7.50	7.50	7.50	0.00	-0.50	0.00%	-6.25%
Posta (porcino)	Libra	19.50	21.50	21.50	21.50	21.50	0.00	2.00	0.00%	10.26%
Posta de primera (bovino)	Libra	30.50	31.00	31.00	31.00	31.00	0.00	0.50	0.00%	1.64%
Puyazo de primera (bovino)	Libra	35.75	40.00	40.00	40.00	40.00	0.00	4.25	0.00%	11.89%
Queso fresco	Libra	14.17	25.00	25.75	25.00	26.00	0.75	11.58	3.00%	81.72%
Queso seco	Libra	34.50	41.00	41.75	41.00	42.00	0.75	7.25	1.83%	21.01%
Viuda con hueso, de primera	Libra	31.00	35.00	35.00	35.00	35.00	0.00	4.00	0.00%	12.90%
Viuda sin hueso, de primera (bovino)	Libra	35.25	38.50	38.50	38.50	38.50	0.00	3.25	0.00%	9.22%

Fuente: Planeamiento MAGA, con datos del Sistema de Información de Mercados -SIM-.

\*Los colores de esta columna corresponden a la variación mensual de octubre respecto a septiembre 2023.

SD = Sin Dato, durante este mes no hubo, monitoreo de precios del producto; SO= Sin Oferta, no hubo oferta del producto en el mercado; - = Sin operación matemática.





GOBIERNO *de*  
GUATEMALA

MINISTERIO DE  
AGRICULTURA,  
GANADERÍA Y  
ALIMENTACIÓN

PLANEAMIENTO



# Otros grupos de productos

## Capítulo 5






## Precio promedio mensual (Quetzales), pagados al detallista de flores de corte en el mercado La Terminal, zona 4, Ciudad de Guatemala, año 2023.

Productos	Unidad de Medida	Promedio (Quetzales)			Octubre 2023		Variación Absoluta Diferencias (Q)		Variación Relativa (%)	
		Oct 2022	Sep 2023	Oct 2023*	Mín. (Q)	Máx. (Q)	Oct 2023 - Sep 2023	Oct 2023 - Oct 2022	Oct 2023 / Sep 2023	Oct 2023 / Oct 2022
Azucena de primera	Docena	15.14	SO	SO	SO	SO	-	-	-	-
Clavel de varios colores, de primera	Docena	16.43	21.88	22.50	20.00	32.50	0.62	6.07	2.83%	36.94%
Crisantemo Pompon, de primera	Manojo (18 - 20 unidades)	22.86	31.25	17.19	10.00	33.75	-14.06	-5.67	-44.99%	-24.80%
Crisantemo Standard, de primera	Docena	22.50	12.50	11.81	10.00	21.25	-0.69	-10.69	-5.52%	-47.51%
Estaticia blanca, de primera	Manojo (10 - 15 unidades)	SO	15.16	12.06	10.00	15.00	-3.10	-	-20.45%	-
Estaticia morada, de primera	Manojo (10 - 15 unidades)	SO	12.50	12.22	10.00	18.75	-0.28	-	-2.24%	-
Gerberas diferentes colores, de primera	Docena	27.50	23.44	24.17	15.00	31.25	0.73	-3.33	3.11%	-12.11%
Girasol de primera	Docena	33.93	40.00	41.72	36.25	55.00	1.72	7.79	4.30%	22.96%
Gladiola de primera	Docena	23.39	45.00	44.38	42.50	50.00	-0.62	20.99	-1.38%	89.74%
Lirios con envoltorio, de primera	5 varitas	70.00	62.81	59.31	50.00	67.50	-3.50	-10.69	-5.57%	-15.27%
Margarita de primera	Manojo (18 - 20 unidades)	20.71	20.00	19.84	13.75	30.00	-0.16	-0.87	-0.80%	-4.20%
Rosa (Con envoltorio), varios colores, de primera	Docena	19.93	15.16	16.94	10.00	25.00	1.78	-2.99	11.74%	-15.00%

**Fuente:** Planeamiento MAGA, con datos del Sistema de Información de Mercados -SIM-.

\*Los colores de esta columna corresponden a la variación mensual de octubre respecto a septiembre 2023.

SD = Sin Dato, durante este mes no hubo, monitoreo de precios del producto; SO= Sin Oferta, no hubo oferta del producto en el mercado; - = Sin operación matemática.






## Precio promedio mensual (Quetzales), pagados al Mayorista de hidrobiológicos en el mercado La Terminal, zona 4, Ciudad de Guatemala, año 2023.

Productos	Unidad de Medida	Promedio (Quetzales)			Octubre 2023		Variación Absoluta Diferencias (Q)		Variación Relativa (%)	
		Oct 2022	Sep 2023	Oct 2023*	Mín. (Q)	Máx. (Q)	Oct 2023 - Sep 2023	Oct 2023 - Oct 2022	Oct 2023 / Sep 2023	Oct 2023 / Oct 2022
Camarón grande, de primera con cabeza (estanque)	Quintal	3,171.05	3,150.00	3,050.00	3,000.00	3,600.00	-100.00	-121.05	-3.17%	-3.82%
Camarón grande, de primera sin cabeza (estanque)	Quintal	4,000.00	3,897.50	3,916.67	3,800.00	4,700.00	19.17	-83.33	0.49%	-2.08%
Camarón mediano, de primera con cabeza (estanque)	Quintal	2,721.05	2,475.00	2,744.44	2,600.00	3,000.00	269.44	23.39	10.89%	0.86%
Camarón mediano, de primera sin cabeza (estanque)	Quintal	3,550.00	3,550.00	3,238.89	3,000.00	4,000.00	-311.11	-311.11	-8.76%	-8.76%
Camarón pequeño, de primera con cabeza (estanque)	Quintal	2,171.05	2,125.00	2,186.11	2,000.00	2,300.00	61.11	15.06	2.88%	0.69%
Camarón pequeño, de primera sin cabeza (estanque)	Quintal	3,050.00	2,550.00	2,719.44	2,550.00	2,800.00	169.44	-330.56	6.64%	-10.84%
Corvina entera, revuelta, de primera	Quintal	2,084.21	1,300.00	1,231.25	1,200.00	1,300.00	-68.75	-852.96	-5.29%	-40.92%
Filete de corvina, de primera	Quintal	3,796.05	3,862.50	3,678.13	3,300.00	4,000.00	-184.37	-117.92	-4.77%	-3.11%
Filete de dorado, de primera	Quintal	2,532.89	3,025.00	1,553.13	1,000.00	2,650.00	-1,471.87	-979.76	-48.66%	-38.68%
Filete de róbalo, de primera	Arroba	1,978.26	1,631.25	1,623.44	1,537.50	1,662.50	-7.81	-354.82	-0.48%	-17.94%

Fuente: Planeamiento MAGA, con datos del Sistema de Información de Mercados -SIM-.

\*Los colores de esta columna corresponden a la variación mensual de octubre respecto a septiembre 2023.

SD = Sin Dato, durante este mes no hubo, monitoreo de precios del producto; SO= Sin Oferta, no hubo oferta del producto en el mercado; - = Sin operación matemática.






## Continúa... Precio promedio mensual (Quetzales), pagados al Mayorista de hidrobiológicos en el mercado La Terminal, zona 4, Ciudad de Guatemala, año 2023.

Productos	Unidad de Medida	Promedio (Quetzales)			Octubre 2023		Variación Absoluta Diferencias (Q)		Variación Relativa (%)	
		Oct 2022	Sep 2023	Oct 2023*	Mín. (Q)	Máx. (Q)	Oct 2023 - Sep 2023	Oct 2023 - Oct 2022	Oct 2023 / Sep 2023	Oct 2023 / Oct 2022
Filete de tiburón, de primera	Quintal	2,406.58	2,150.00	2,018.75	1,800.00	2,500.00	-131.25	-387.83	-6.10%	-16.12%
Pargo entero, revuelto, de primera	Quintal	3,215.79	3,150.00	2,665.63	2,600.00	2,800.00	-484.37	-550.16	-15.38%	-17.11%
Róbalo entero, revuelto	Quintal	4,081.58	3,150.00	3,621.88	3,150.00	3,800.00	471.88	-459.70	14.98%	-11.26%
Tiburón entero, revuelto, de primera	Quintal	2,005.26	1,800.00	1,637.50	1,500.00	1,900.00	-162.50	-367.76	-9.03%	-18.34%
Tilapia grande, de primera	Quintal	1,242.11	1,395.05	1,476.32	1,350.00	1,650.00	81.27	234.21	5.83%	18.86%
Tilapia mediana, de primera	Quintal	1,221.05	1,366.70	1,476.32	1,350.00	1,650.00	109.62	255.27	8.02%	20.91%
Tilapia pequeña, de primera	Quintal	1,200.00	1,326.70	1,392.86	1,350.00	1,650.00	66.16	192.86	4.99%	16.07%

Fuente: Planeamiento MAGA, con datos del Sistema de Información de Mercados -SIM-.

\*Los colores de esta columna corresponden a la variación mensual de octubre respecto a septiembre 2023.

SD = Sin Dato, durante este mes no hubo, monitoreo de precios del producto; SO= Sin Oferta, no hubo oferta del producto en el mercado; - = Sin operación matemática.






## Precio promedio mensual (Quetzales), pagados al detallista de hidrobiológicos en el mercado La Terminal, zona 4, Ciudad de Guatemala, año 2023.

Productos	Unidad de Medida	Promedio (Quetzales)			Octubre 2023		Variación Absoluta Diferencias (Q)		Variación Relativa (%)	
		Oct 2022	Sep 2023	Oct 2023*	Mín. (Q)	Máx. (Q)	Oct 2023 - Sep 2023	Oct 2023 - Oct 2022	Oct 2023 / Sep 2023	Oct 2023 / Oct 2022
Camarón grande, de primera con cabeza (estanque)	Libra	32.71	32.50	31.50	31.00	37.00	-1.00	-1.21	-3.08%	-3.70%
Camarón grande, de primera sin cabeza (estanque)	Libra	41.00	39.98	40.11	39.00	48.00	0.13	-0.89	0.33%	-2.17%
Camarón mediano, de primera con cabeza (estanque)	Libra	28.21	25.75	28.44	27.00	31.00	2.69	0.23	10.45%	0.82%
Camarón mediano, de primera sin cabeza (estanque)	Libra	36.50	36.50	33.39	31.00	41.00	-3.11	-3.11	-8.52%	-8.52%
Camarón pequeño, de primera con cabeza (estanque)	Libra	22.71	22.25	22.86	21.00	24.00	0.61	0.15	2.74%	0.66%
Camarón pequeño, de primera sin cabeza (estanque)	Libra	31.50	26.50	28.19	26.50	29.00	1.69	-3.31	6.38%	-10.51%
Corvina entera, revuelta, de primera	Libra	21.84	14.00	13.31	13.00	14.00	-0.69	-8.53	-4.93%	-39.06%
Filete de corvina, de primera	Libra	38.96	39.63	37.78	34.00	41.00	-1.85	-1.18	-4.67%	-3.03%
Filete de dorado, de primera	Libra	26.33	31.25	16.53	11.00	27.50	-14.72	-9.80	-47.10%	-37.22%
Filete de róbalo, de primera	Libra	80.13	66.25	65.94	62.50	67.50	-0.31	-14.19	-0.47%	-17.71%
Filete de tiburón, de primera	Libra	25.07	23.50	21.38	18.50	27.50	-2.12	-3.69	-9.02%	-14.72%
Pargo entero, revuelto, de primera	Libra	33.16	32.50	27.66	27.00	29.00	-4.84	-5.50	-14.89%	-16.59%
Róbalo entero, revuelto	Libra	41.82	32.50	37.22	32.50	39.00	4.72	-4.60	14.52%	-11.00%
Tiburón entero, revuelto, de primera	Libra	21.05	19.00	17.38	16.00	20.00	-1.62	-3.67	-8.53%	-17.43%
Tilapia grande, de primera	Libra	13.42	14.93	15.76	14.50	17.50	0.83	2.34	5.56%	17.44%
Tilapia mediana, de primera	Libra	13.21	14.65	15.76	14.50	17.50	1.11	2.55	7.58%	19.30%
Tilapia pequeña, de primera	Libra	13.00	14.25	14.93	14.50	17.50	0.68	1.93	4.77%	14.85%

Fuente: Planeamiento MAGA, con datos del Sistema de Información de Mercados -SIM-.

\*Los colores de esta columna corresponden a la variación mensual de octubre respecto a septiembre 2023.

SD = Sin Dato, durante este mes no hubo, monitoreo de precios del producto; SO= Sin Oferta, no hubo oferta del producto en el mercado; - = Sin operación matemática.








## Precio promedio mensual (Quetzales), pagados al Mayorista de abarrotes en el mercado La Terminal, zona 4, Ciudad de Guatemala, año 2023.

Productos	Unidad de Medida	Promedio (Quetzales)			Octubre 2023		Variación Absoluta Diferencias (Q)		Variación Relativa (%)	
		Oct 2022	Sep 2023	Oct 2023*	Mín. (Q)	Máx. (Q)	Oct 2023 - Sep 2023	Oct 2023 - Oct 2022	Oct 2023 / Sep 2023	Oct 2023 / Oct 2022
Aceite comestible Ideal	Envase (175 ml). Caja (48 unidades)	207.84	208.00	208.00	208.00	208.00	0.00	0.16	0.00%	0.08%
Aceite comestible Ideal	Envase (800 ml). Caja (12 unidades)	196.16	199.00	197.73	197.50	199.00	-1.27	1.57	-0.64%	0.80%
Aceite comestible La Patrona	Envase (175 ml). Caja (48 unidades)	192.76	194.50	189.60	189.60	189.60	-4.90	-3.16	-2.52%	-1.64%
Aceite comestible La Patrona	Envase (800 ml). Caja (12 unidades)	187.58	193.50	195.63	193.50	196.00	2.13	8.04	1.10%	4.29%
Avena mosh El Molino, empacada, bolsa de 400 gramos	Fardo (25 unidades)	142.50	138.50	138.93	138.50	139.00	0.43	-3.57	0.31%	-2.51%
Avena mosh Quaker, empacada	Fardo (25 unidades de 360 g)	SD	239.51	239.50	239.50	239.50	-0.01	-	0.00%	-
Azúcar Estándar Caña Real	6 bolsas (2500 gramos)	107.55	125.00	122.35	121.00	125.00	-2.65	14.80	-2.12%	13.76%
Azúcar Estándar Caña Real	Bolsa (15 kg). 30 bolsas de 500 gramos	105.63	130.00	125.05	123.00	130.00	-4.95	19.42	-3.81%	18.38%
Azúcar estándar, blanca	Saco (50 kg)	325.00	412.50	412.50	412.50	412.50	0.00	87.50	0.00%	26.92%
Bienestarina vainilla Nutrica, bolsa de 450 gramos	Fardo (25 unidades)	177.75	181.00	181.00	181.00	181.00	0.00	3.25	0.00%	1.83%

Fuente: Planeamiento MAGA, con datos del Sistema de Información de Mercados -SIM-.

\*Los colores de esta columna corresponden a la variación mensual de octubre respecto a septiembre 2023.

SD = Sin Dato, durante este mes no hubo, monitoreo de precios del producto; SO= Sin Oferta, no hubo oferta del producto en el mercado; - = Sin operación matemática.






### Continúa.... Precio promedio mensual (Quetzales), pagados al Mayorista de abarrotes en el mercado La Terminal, zona 4, Ciudad de Guatemala, año 2023.

Productos	Unidad de Medida	Promedio (Quetzales)			Octubre 2023		Variación Absoluta Diferencias (Q)		Variación Relativa (%)	
		Oct 2022	Sep 2023	Oct 2023*	Mín. (Q)	Máx. (Q)	Oct 2023 - Sep 2023	Oct 2023 - Oct 2022	Oct 2023 / Sep 2023	Oct 2023 / Oct 2022
Harina de maíz Maseca	Saco (50 lb)	183.55	210.00	210.00	210.00	210.00	0.00	26.45	0.00%	14.41%
Harina de maíz Tortimasa	Saco (50 lb)	194.00	202.95	203.84	202.95	204.00	0.89	9.84	0.44%	5.07%
Harina de trigo Sol, dura	Quintal	379.00	380.80	376.04	374.00	379.00	-4.76	-2.96	-1.25%	-0.78%
Harina de trigo Sol, suave	Quintal	357.00	358.50	352.20	349.50	358.50	-6.30	-4.80	-1.76%	-1.34%
Incaparina en polvo, bolsa de 450 gramos	Fardo (50 Unidades)	472.00	473.00	472.23	471.50	473.00	-0.77	0.23	-0.16%	0.05%
Incaparina liquida, caja de 200 ml	Fardo (24 unidades)	57.00	67.50	67.50	67.50	67.50	0.00	10.50	0.00%	18.42%

Fuente: Planeamiento MAGA, con datos del Sistema de Información de Mercados -SIM-.

\*Los colores de esta columna corresponden a la variación mensual de octubre respecto a septiembre 2023.

SD = Sin Dato, durante este mes no hubo, monitoreo de precios del producto; SO= Sin Oferta, no hubo oferta del producto en el mercado; - = Sin operación matemática.






## Precio promedio mensual (Quetzales), pagados al detallista de abarrotes en el mercado La Terminal, zona 4, Ciudad de Guatemala, año 2023.

Productos	Unidad de Medida	Promedio (Quetzales)			Octubre 2023		Variación Absoluta Diferencias (Q)		Variación Relativa (%)	
		Oct 2022	Sep 2023	Oct 2023*	Mín. (Q)	Máx. (Q)	Oct 2023 - Sep 2023	Oct 2023 - Oct 2022	Oct 2023 / Sep 2023	Oct 2023 / Oct 2022
Aceite comestible Ideal	Envase (175 ml)	5.09	5.25	4.80	4.75	5.25	-0.45	-0.29	-8.57%	-5.70%
Aceite comestible Ideal	Envase (800 ml)	20.82	21.75	17.93	17.50	21.75	-3.82	-2.89	-17.56%	-13.88%
Aceite comestible La Patrona	Envase (175 ml)	4.84	4.75	4.75	4.75	4.75	0.00	-0.09	0.00%	-1.86%
Aceite comestible La Patrona	Envase (800 ml)	18.75	19.25	17.50	17.50	17.50	-1.75	-1.25	-9.09%	-6.67%
Avena mosh El Molino, empacada	Bolsa (400 gramos)	7.50	6.50	6.30	6.25	6.50	-0.20	-1.20	-3.08%	-16.00%
Avena mosh Quaker, empacada	Bolsa (360 gramos)	SD	9.05	8.83	8.75	9.00	-0.22	-	-2.43%	-
Azúcar Estándar Caña Real	Bolsa (2500 gramos)	18.78	20.70	20.13	19.50	20.75	-0.57	1.35	-2.75%	7.19%
Azúcar Estándar Caña Real	Bolsa (500 gramos)	4.22	4.75	4.63	4.50	5.00	-0.12	0.41	-2.53%	9.72%
Bienestarina Nutrica	Bolsa (450 gramos)	8.75	8.95	8.95	8.95	8.95	0.00	0.20	0.00%	2.29%
Harina de maíz Maseca	Bolsa (400 gramos)	SD	5.25	5.40	5.25	5.50	0.15	-	2.86%	-
Harina de maíz Maseca, empacada	Bolsa (2000 gramos)	SD	25.00	25.00	25.00	25.00	0.00	-	0.00%	-
Harina de maíz, a granel	Bolsa (1 lb)	4.50	5.00	4.33	4.25	5.00	-0.67	-0.17	-13.40%	-3.78%

Fuente: Planeamiento MAGA, con datos del Sistema de Información de Mercados -SIM-.

\*Los colores de esta columna corresponden a la variación mensual de octubre respecto a septiembre 2023.

SD = Sin Dato, durante este mes no hubo, monitoreo de precios del producto; SO= Sin Oferta, no hubo oferta del producto en el mercado; - = Sin operación matemática.






## Continúa... Precio promedio mensual (Quetzales), pagados al detallista de abarrotes en el mercado La Terminal, zona 4, Ciudad de Guatemala, año 2023.

Productos	Unidad de Medida	Promedio (Quetzales)			Octubre 2023		Variación Absoluta Diferencias (Q)		Variación Relativa (%)	
		Oct 2022	Sep 2023	Oct 2023*	Mín. (Q)	Máx. (Q)	Oct 2023 - Sep 2023	Oct 2023 - Oct 2022	Oct 2023 / Sep 2023	Oct 2023 / Oct 2022
Incaparina en polvo	Bolsa (450 gramos)	9.62	10.50	10.05	10.00	10.50	-0.45	0.43	-4.29%	4.47%
Incaparina líquida, 200 ml	Unidad	2.75	3.25	2.80	2.75	3.25	-0.45	0.05	-13.85%	1.82%
Leche en polvo, Anchor	Bolsa (350 g)	33.11	36.00	28.83	2.75	36.00	-7.17	-4.28	-19.92%	-12.93%
Leche entera Nido en polvo	Bolsa (360 gramos)	33.55	32.25	33.96	10.00	36.00	1.71	0.41	5.30%	1.22%
Leche fluida, pasteurizada, Foremost Bolsa 425ml	Bolsa (425 ml)	SD	6.25	6.25	6.25	6.25	0.00	-	0.00%	-
Leche fluida, pasteurizada, Foremost Bolsa 900 ml	Bolsa (900 ml)	SD	9.95	9.85	9.75	9.95	-0.10	-	-1.01%	-
Leche fluida, pasteurizada, Foremost Tetra Brik 946ml	Tetra Brik (946 ml)	SD	8.75	8.62	8.50	8.75	-0.13	-	-1.49%	-

Fuente: Planeamiento MAGA, con datos del Sistema de Información de Mercados -SIM-.

\*Los colores de esta columna corresponden a la variación mensual de octubre respecto a septiembre 2023.

SD = Sin Dato, durante este mes no hubo, monitoreo de precios del producto; SO= Sin Oferta, no hubo oferta del producto en el mercado; - = Sin operación matemática.





GOBIERNO *de*  
GUATEMALA

MINISTERIO DE  
AGRICULTURA,  
GANADERÍA Y  
ALIMENTACIÓN

PLANEAMIENTO



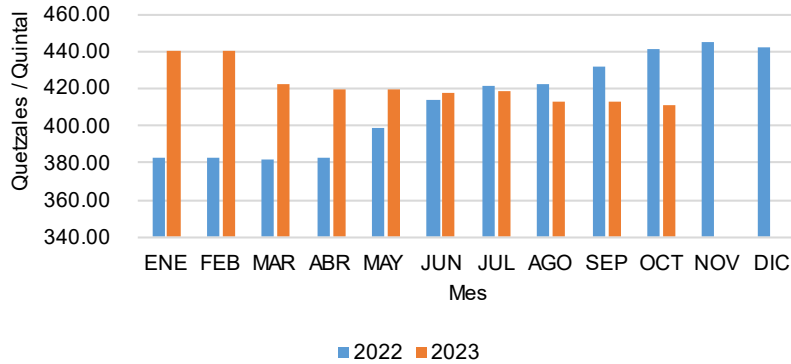
# Gráficos Capítulo 6



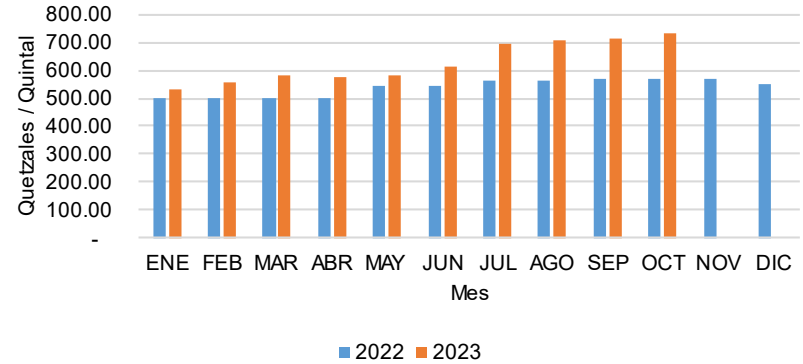


# GRANOS

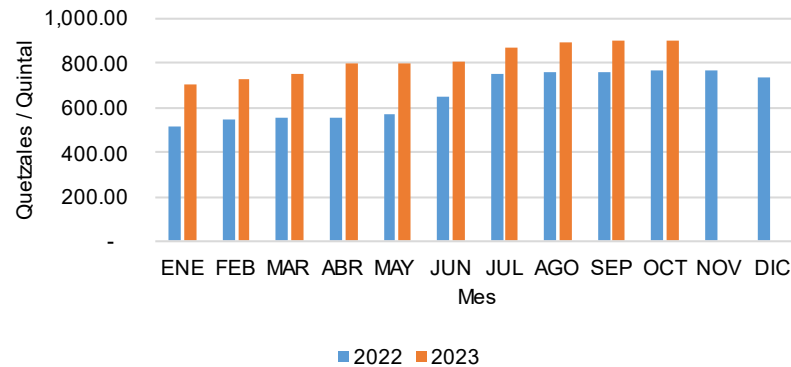
Comportamiento del precio promedio pagado al mayorista del arroz oro, blanco de primera en el mercado La Terminal, zona 4, Ciudad de Guatemala



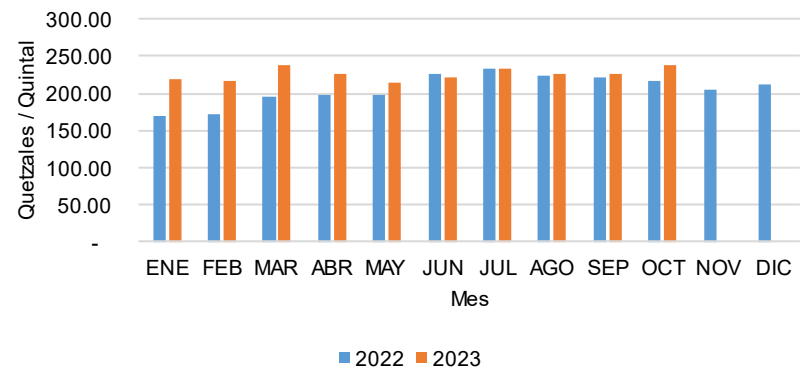
Comportamiento del precio promedio pagado al mayorista del frijol negro, de primera en el mercado La Terminal, zona 4, Ciudad de Guatemala



Comportamiento del precio promedio pagado al mayorista del frijol rojo, de primera en el mercado La Terminal, zona 4, Ciudad de Guatemala



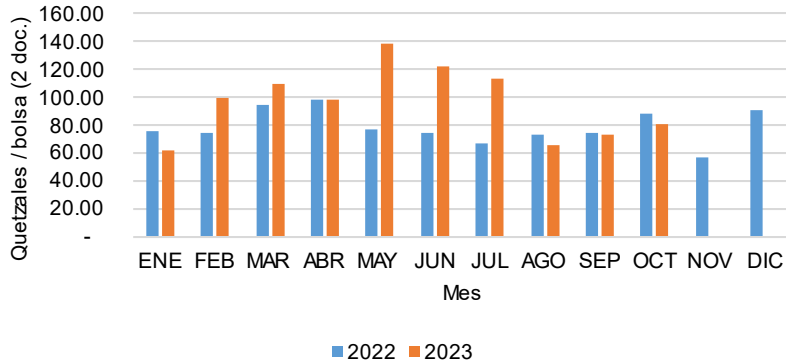
Comportamiento del precio promedio pagado al mayorista del maíz blanco, de primera en el mercado La Terminal, zona 4, Ciudad de Guatemala



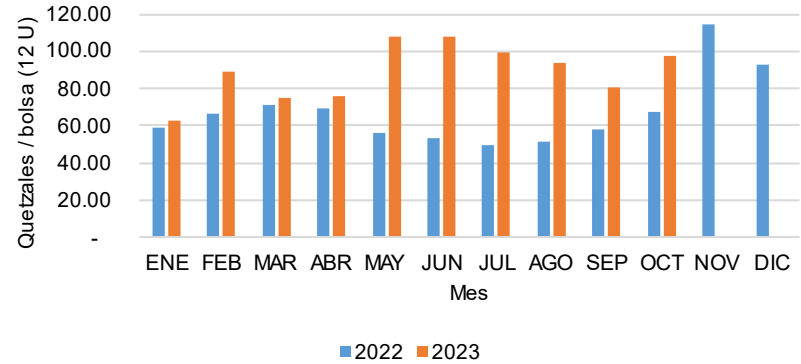


## VEGETALES.

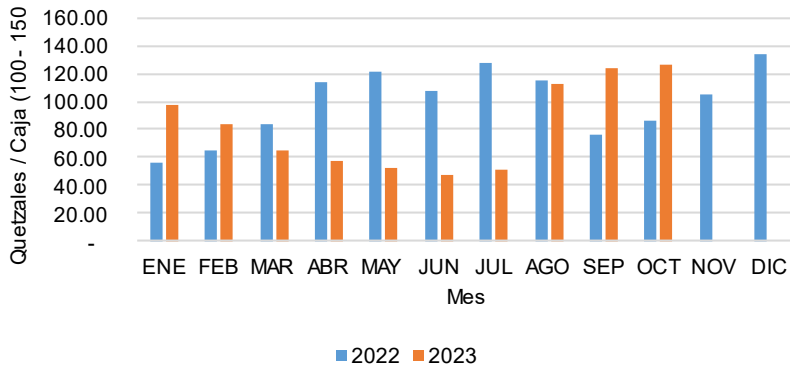
Comportamiento del precio promedio pagado al mayorista del brócoli mediano, de primera en el mercado La Terminal, zona 4, Ciudad de Guatemala



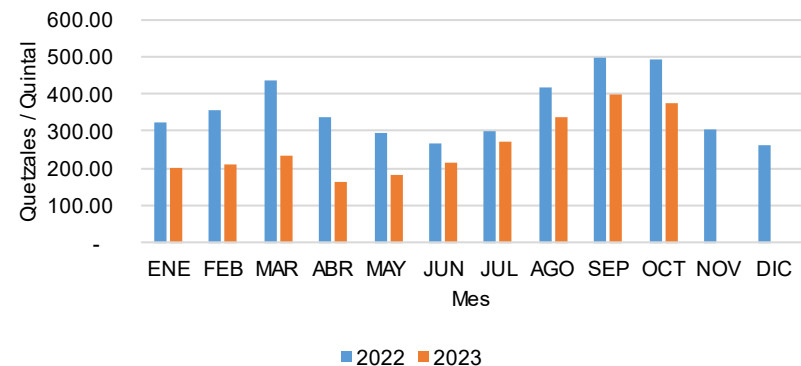
Comportamiento del precio promedio pagado al mayorista de coliflor mediano, de primera en el mercado La Terminal, zona 4, Ciudad de Guatemala



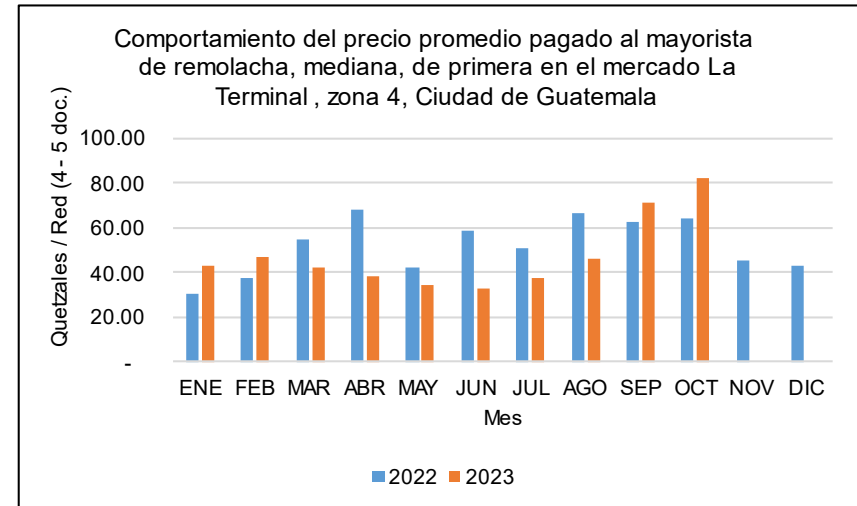
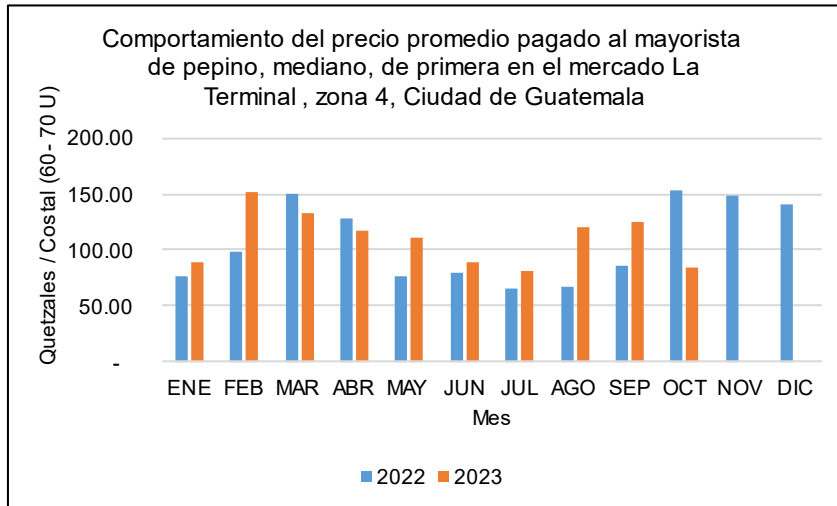
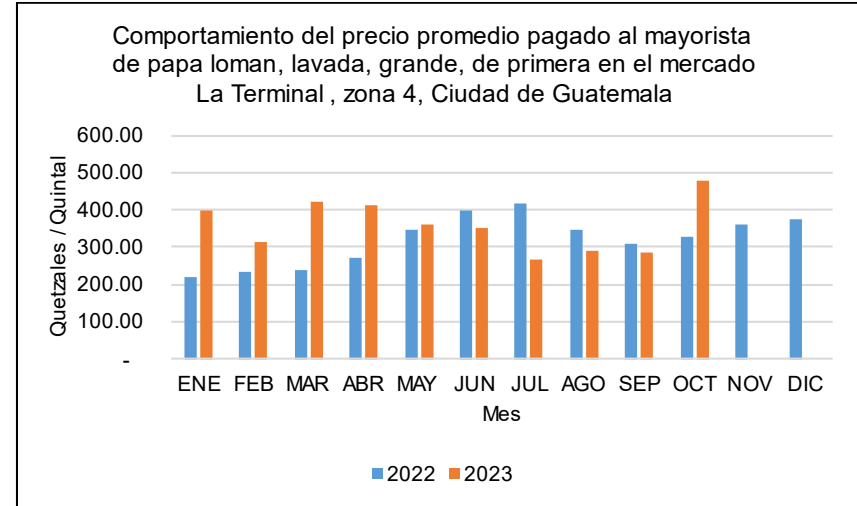
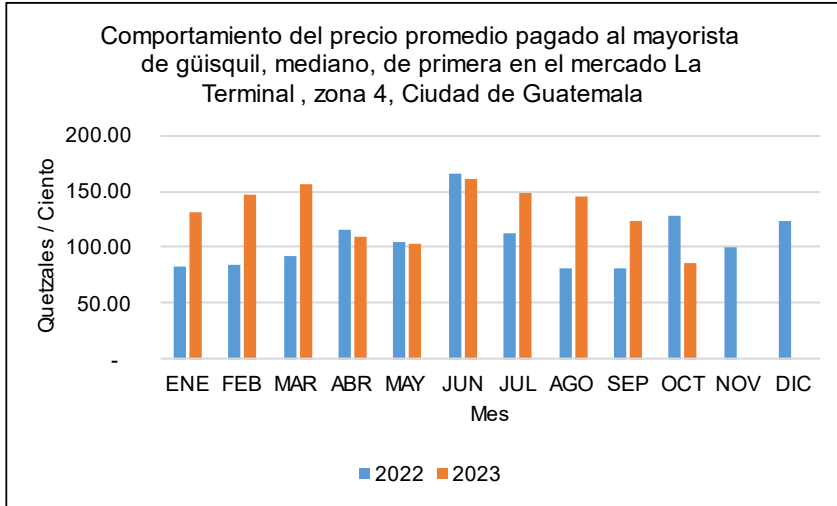
Comportamiento del precio promedio pagado al mayorista de chile pimiento, mediano, de primera en el mercado La Terminal, zona 4, Ciudad de Guatemala



Comportamiento del precio promedio pagado al mayorista de cebolla seca, blanca, mediana, de segunda en el mercado La Terminal, zona 4, Ciudad de Guatemala



## VEGETALES

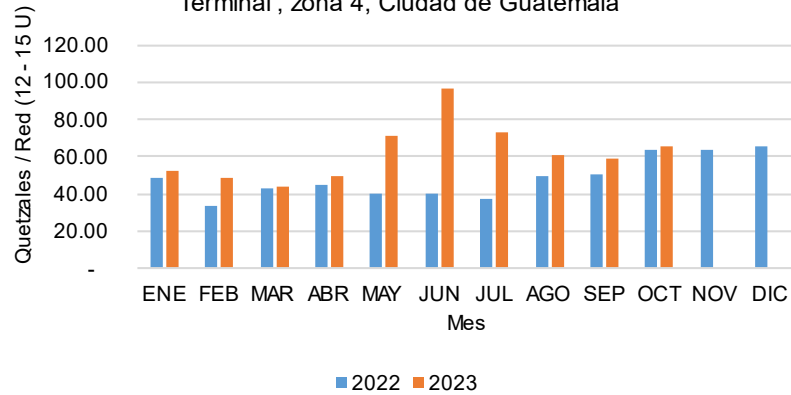


## VEGETALES

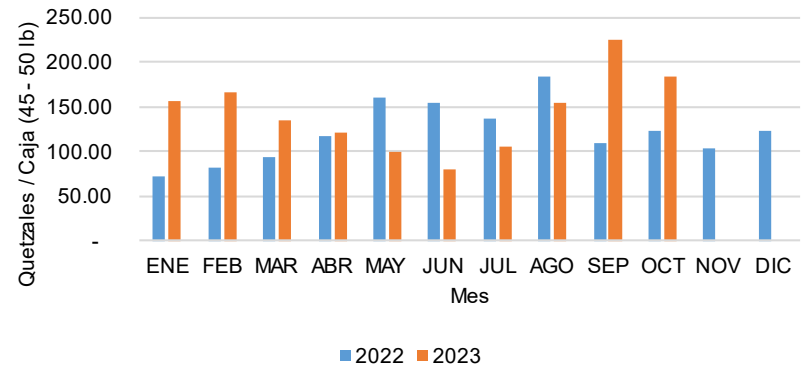




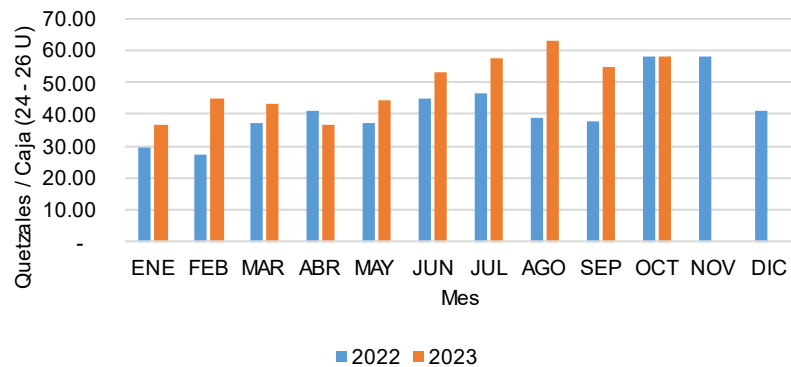
Comportamiento del precio promedio pagado al mayorista de repollo, blanco, mediano, de primera en el mercado La Terminal, zona 4, Ciudad de Guatemala



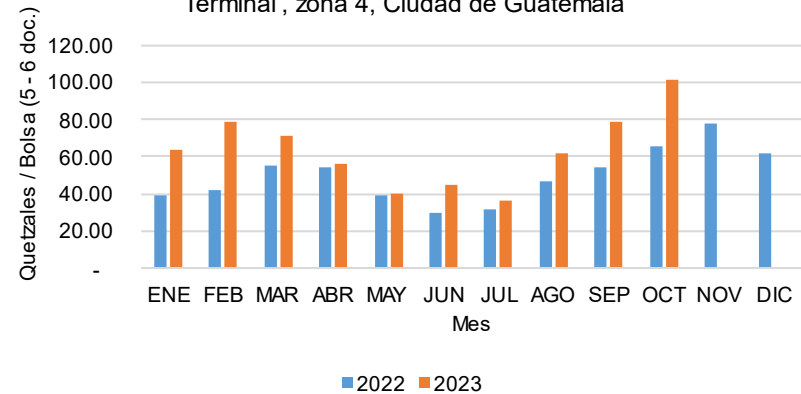
Comportamiento del precio promedio pagado al mayorista de tomate de cocina, mediano, de primera en el mercado La Terminal, zona 4, Ciudad de Guatemala



Comportamiento del precio promedio pagado al mayorista de lechuga repollada, mediana, de primera en el mercado La Terminal, zona 4, Ciudad de Guatemala



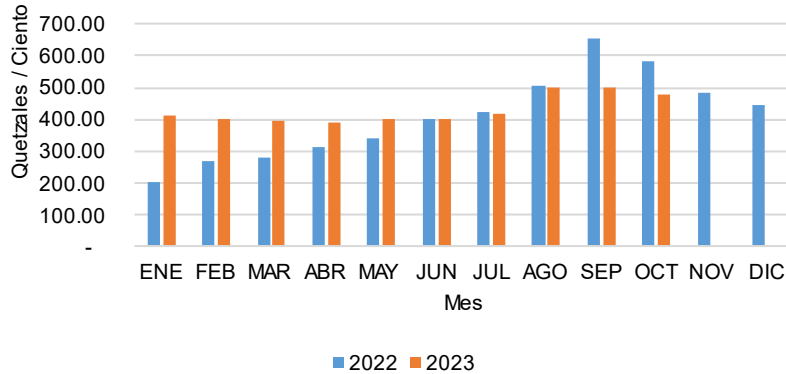
Comportamiento del precio promedio pagado al mayorista de zanahoria mediana, de primera en el mercado La Terminal, zona 4, Ciudad de Guatemala



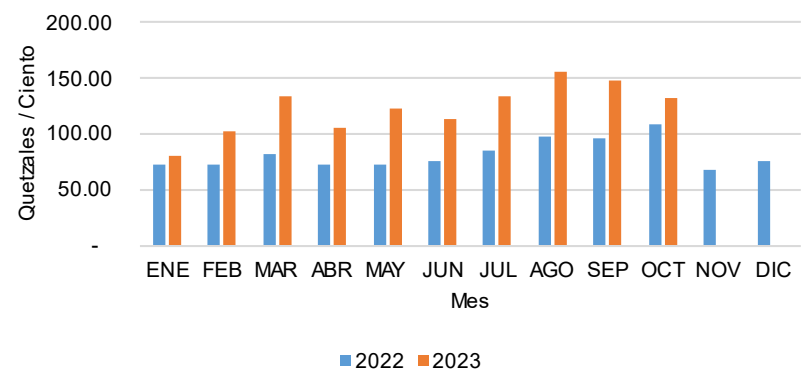


## FRUTAS

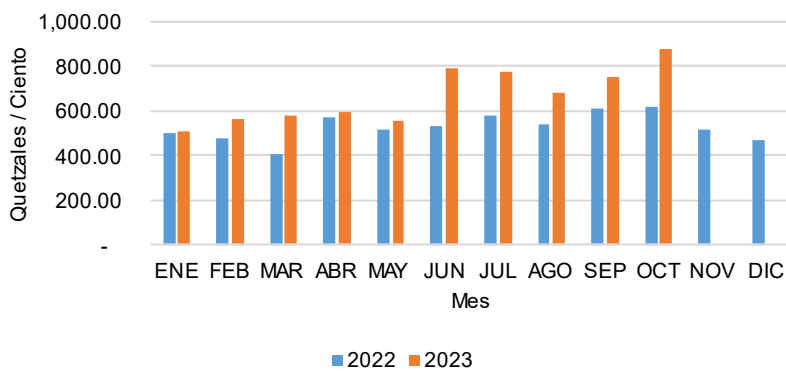
Comportamiento del precio promedio pagado al mayorista de aguacate criollo, grande, de primera en el mercado La Terminal, zona 4, Ciudad de Guatemala



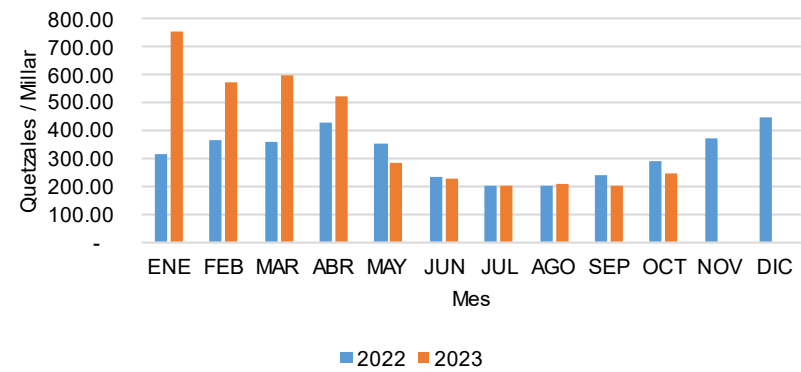
Comportamiento del precio promedio pagado al mayorista de naranja valencia, mediana, de primera en el mercado La Terminal, zona 4, Ciudad de Guatemala



Comportamiento del precio promedio pagado al mayorista de melón harper, mediano, de primera en el mercado La Terminal, zona 4, Ciudad de Guatemala



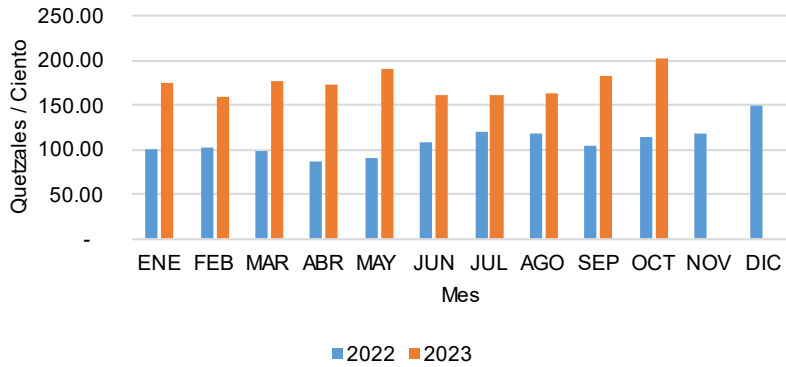
Comportamiento del precio promedio pagado al mayorista de limón criollo, mediano, de primera en el mercado La Terminal, zona 4, Ciudad de Guatemala



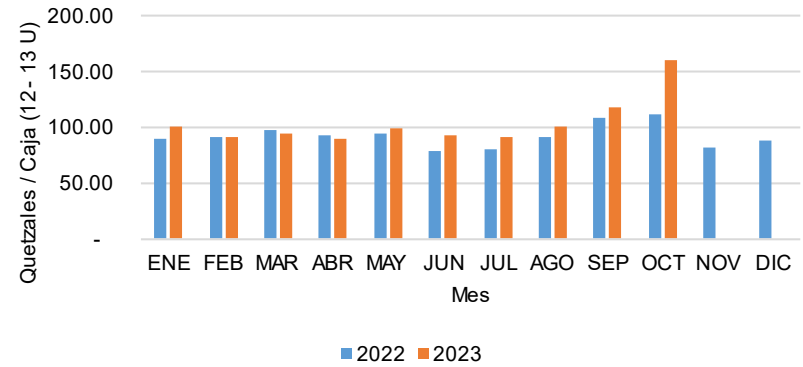
## FRUTAS



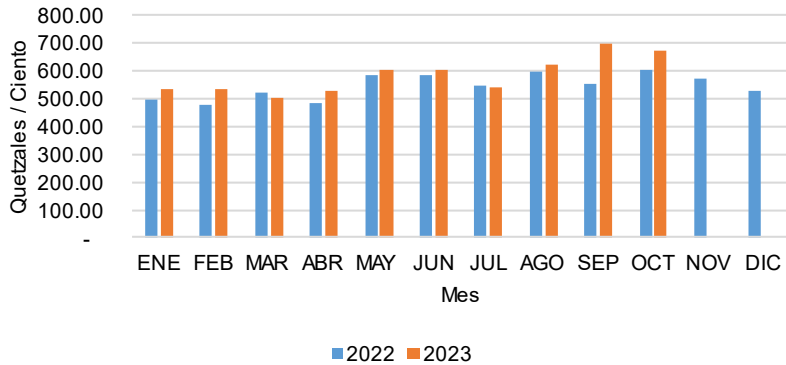
Comportamiento del precio promedio pagado al mayorista de plátano, mediano, de primera en el mercado La Terminal , zona 4, Ciudad de Guatemala



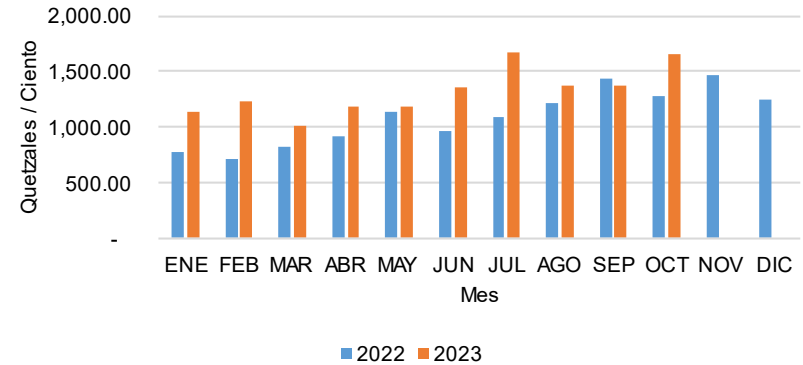
Comportamiento del precio promedio pagado al mayorista de papaya tainung, mediana, de primera en el mercado La Terminal , zona 4, Ciudad de Guatemala



Comportamiento del precio promedio pagado al mayorista de piña, mediana, de primera en el mercado La Terminal , zona 4, Ciudad de Guatemala



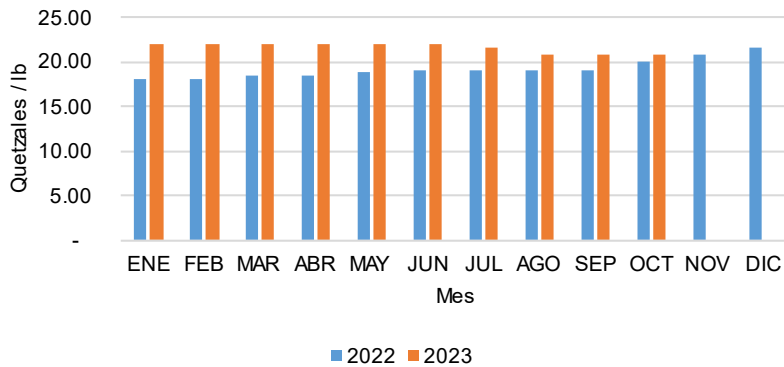
Comportamiento del precio promedio pagado al mayorista de sandia, redonda, mediana, de primera en el mercado La Terminal , zona 4, Ciudad de Guatemala



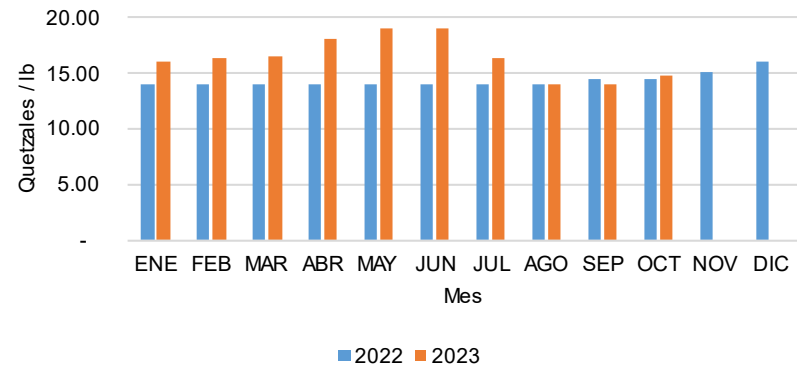


## PECUARIOS

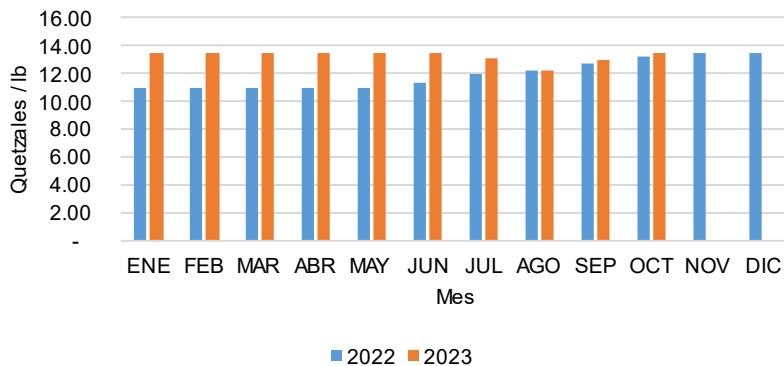
Comportamiento del precio promedio pagado al mayorista de bovino en canal, de primera en el mercado La Terminal, zona 4, Ciudad de Guatemala



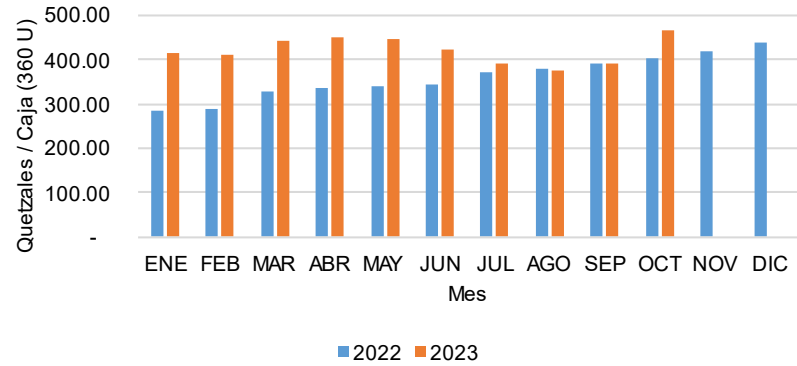
Comportamiento del precio promedio pagado al mayorista de porcino en canal, de primera en el mercado La Terminal, zona 4, Ciudad de Guatemala



Comportamiento del precio promedio pagado al mayorista de pollo entero sin menudo, de primera en el mercado La Terminal, zona 4, Ciudad de Guatemala



Comportamiento del precio promedio pagado al mayorista de huevo blanco grande en el mercado La Terminal, zona 4, Ciudad de Guatemala





GOBIERNO *de*  
GUATEMALA

MINISTERIO DE  
AGRICULTURA,  
GANADERÍA Y  
ALIMENTACIÓN

PLANEAMIENTO

# Informe mensual de comportamiento de precios

## Octubre 2023

