



GOBIERNO *de*  
GUATEMALA

MINISTERIO DE  
AGRICULTURA,  
GANADERÍA Y  
ALIMENTACIÓN

PLANEAMIENTO

Diciembre | 2023

# Informe Mensual de Precios



2360-4425  
2360-4428



App  
MAGA



web.  
maga.gob.gt  
precios.maga.gob.gt



3a. Av. 8-32, zona 9.  
Ciudad de Guatemala




infoprecios@maga.gob.gt



## ÍNDICE

INTRODUCCIÓN.....	3
Precio promedio mensual (Quetzales), pagado al intermediario de granos en Depósitos 21 calle zona 1, año 2023. ....	5
Precio promedio mensual (Quetzales), pagado al Mayorista de granos en mercado La Terminal, Ciudad de Guatemala, año 2023. ....	6
Precio promedio mensual (Quetzales), pagado al detallista de granos en mercado La Terminal, Ciudad de Guatemala, año 2023.....	7
Precio promedio mensual (Quetzales), pagado al Mayorista de nueces, especias y otros granos en mercado La Terminal, Ciudad de Guatemala, año 2023.....	8
Precio promedio mensual (Quetzales), pagado al Mayorista de vegetales en la Central de Mayoreo CENMA, año 2023.....	10
Precio promedio mensual (Quetzales), pagado al Mayorista de vegetales en mercado La Terminal, Ciudad de Guatemala, año 2023. ....	14
Precio promedio mensual (Quetzales), pagado al detallista de vegetales en mercado La Terminal, Ciudad de Guatemala, año 2023.....	19
Precio promedio mensual (Quetzales), pagado al Mayorista de frutas en la Central de Mayoreo CENMA, año 2023.....	25
Precio promedio mensual (Quetzales), pagado al Mayorista de frutas en mercado La Terminal, Ciudad de Guatemala, año 2023. ....	27
Precio promedio mensual (Quetzales), pagado al detallista de frutas en mercado La Terminal, Ciudad de Guatemala, año 2023.....	29
Precio promedio mensual (Quetzales), pagado al Mayorista de pecuarios en mercado La Terminal, Ciudad de Guatemala, año 2023. ....	32
Precio promedio mensual (Quetzales), pagado al detallista de pecuarios en mercado La Terminal, Ciudad de Guatemala, año 2023. ....	33
Precio promedio mensual (Quetzales), pagado al detallista de flores de corte en mercado La Terminal, Ciudad de Guatemala, año 2023.....	37
Precio promedio mensual (Quetzales), pagado al Mayorista de hidrobiológicos en mercado La Terminal, Ciudad de Guatemala, año 2023.....	38
Precio promedio mensual (Quetzales), pagado al detallista de hidrobiológicos en mercado La Terminal, Ciudad de Guatemala, año 2023.....	39
Precio promedio mensual (Quetzales), pagado al Mayorista de abarrotes en mercado La Terminal, Ciudad de Guatemala, año 2023. ....	41
Precio promedio mensual (Quetzales), pagado al detallista de abarrotes en mercado La Terminal, Ciudad de Guatemala, año 2023.....	43
GRANOS .....	46
VEGETALES .....	48
FRUTAS .....	51
PECUARIOS .....	52



## INTRODUCCIÓN

El Ministerio de Agricultura, Ganadería y Alimentación por mandato legal (Artículo 29 Ley del Organismo Ejecutivo), *“Le corresponde atender los asuntos concernientes al régimen Jurídico que rige la producción agrícola, pecuaria e hidrobiológica, esta última en lo que le atañe, así como aquellas que tienen por objeto mejorar las condiciones alimenticias de la población, la sanidad agropecuaria y el desarrollo productivo nacional”*.

Planeamiento en su función de generar información confiable para los usuarios, lleva a cabo la recopilación de precios en los diferentes mercados de la Ciudad de Guatemala, siendo los principales: depósitos de la 21 calle, zona 1, mercado de “La Terminal”, zona 4 y la Central de Mayoreo -CENMA-; dicha información es analizada e ingresada al Sistema de Información de Mercados -SIM- para su validación e integración con otras variables con la finalidad de generar datos estadísticos que permitan el análisis de la dinámica comercial que se establece dentro de los mercados, para poder comprender el impacto de los diversos factores que pueden influir en el alza o baja de sus precios.

Cabe resaltar que los precios de los productos que se comercializan dentro de los mercados principales constituyen los datos más importantes a nivel nacional, debido a su incidencia al momento de determinarse la oferta y la demanda de los mismos, teniendo en cuenta que estos pueden influir directa e indirectamente en los precios que se fijaran en los demás mercados. Por ende, dicha información debe integrarse con procedimientos que orienten las acciones necesarias de investigación estadística, al mismo tiempo deben de adecuarse al entorno y realidad del mercado en función de las características de la cadena de comercialización de cada uno de los productos que son investigados, esto con el objetivo de recolectar información confiable y precisa.

La elaboración del Informe Mensual de Precios se encuentra contenida en el “Manual de Normas y Procedimientos de Planeamiento” vigente, Acuerdo Ministerial número 177-2023 en el capítulo V, Procedimientos de Comercio Internacional.

La razón del presente documento consiste en divulgar información concerniente a los precios promedio del mes de diciembre de productos agrícolas y pecuarios que se han registrado en el -SIM-, con la finalidad de comprender el comportamiento que se ha tenido durante este mes en los años 2023 y 2022.



GOBIERNO *de*  
GUATEMALA

MINISTERIO DE  
AGRICULTURA,  
GANADERÍA Y  
ALIMENTACIÓN

PLANEAMIENTO

# Granos básicos

## Capítulo 1






## Precio promedio mensual (Quetzales), pagado al intermediario de granos en Depósitos de la 21 calle zona 1, Ciudad de Guatemala, año 2023.

Productos	Unidad de Medida	Promedio (Quetzales)			Diciembre 2023		Variación Absoluta Diferencias (Q)		Variación Relativa (%)	
		Dic 2022	Nov 2023	Dic 2023*	Mín. (Q)	Máx. (Q)	Dic 2023 - Nov 2023	Dic 2023 - Dic 2022	Dic 2023 / Nov 2023	Dic 2023 / Dic 2022
Arroz oro, blanco de primera	Quintal	422.50	380.00	390.00	390.00	390.00	10.00	-32.50	2.63%	-7.69%
Arroz oro, blanco de segunda	Quintal	400.00	360.00	372.50	372.50	372.50	12.50	-27.50	3.47%	-6.88%
Frijol blanco (Oriente)	Quintal	812.50	800.00	752.00	740.00	800.00	-48.00	-60.50	-6.00%	-7.45%
Frijol blanco, (Norte)	Quintal	753.13	740.00	708.00	700.00	740.00	-32.00	-45.13	-4.32%	-5.99%
Frijol negro (Norte)	Quintal	450.00	603.13	560.00	550.00	600.00	-43.13	110.00	-7.15%	24.44%
Frijol negro (Oriente)	Quintal	482.50	644.38	606.00	600.00	630.00	-38.38	123.50	-5.96%	25.60%
Frijol rojo (Norte)	Quintal	581.25	725.00	725.00	725.00	725.00	0.00	143.75	0.00%	24.73%
Frijol rojo (Oriente)	Quintal	631.25	800.00	800.00	800.00	800.00	0.00	168.75	0.00%	26.73%
Maíz amarillo (Norte)	Quintal	185.00	210.63	193.00	190.00	205.00	-17.63	8.00	-8.37%	4.32%
Maíz amarillo (Oriente)	Quintal	185.00	SO	193.00	190.00	205.00	-	8.00	-	4.32%
Maíz amarillo, de primera, otros orígenes	Quintal	180.00	203.44	192.50	190.00	202.50	-10.94	12.50	-5.38%	6.94%
Maíz blanco (Norte)	Quintal	192.50	208.13	190.00	187.50	200.00	-18.13	-2.50	-8.71%	-1.30%
Maíz blanco (Oriente)	Quintal	192.50	208.13	190.00	187.50	200.00	-18.13	-2.50	-8.71%	-1.30%
Maíz blanco (Sur)	Quintal	192.50	207.50	190.00	187.50	200.00	-17.50	-2.50	-8.43%	-1.30%
Maíz blanco, de primera, otros orígenes	Quintal	187.50	201.25	190.00	187.50	200.00	-11.25	2.50	-5.59%	1.33%
Sorgo blanco, de primera (Oriente)	Quintal	222.50	211.25	192.00	190.00	200.00	-19.25	-30.50	-9.11%	-13.71%

Fuente: Planeamiento MAGA, con datos del Sistema de Información de Mercados -SIM-.

\*Los colores de esta columna corresponden a la variación mensual de Diciembre respecto a Noviembre 2023.

SD = Sin Dato, durante este mes no hubo, monitoreo de precios del producto; SO= Sin Oferta, no hubo oferta del producto en el mercado; - = Sin operación matemática.






## Precio promedio mensual (Quetzales), pagado al Mayorista de granos en el mercado La Terminal, zona 4, Ciudad de Guatemala, año 2023.

Productos	Unidad de Medida	Promedio (Quetzales)			Diciembre 2023		Variación Absoluta Diferencias (Q)		Variación Relativa (%)	
		Dic 2022	Nov 2023	Dic 2023*	Mín. (Q)	Máx. (Q)	Dic 2023 - Nov 2023	Dic 2023 - Dic 2022	Dic 2023 / Nov 2023	Dic 2023 / Dic 2022
Arroz oro, blanco de primera	Quintal	441.76	405.00	410.00	410.00	410.00	5.00	-31.76	1.23%	-7.19%
Arroz oro, blanco de segunda	Quintal	407.06	377.50	377.50	377.50	377.50	0.00	-29.56	0.00%	-7.26%
Frijol blanco, de primera	Quintal	935.29	925.00	809.38	800.00	900.00	-115.62	-125.91	-12.50%	-13.46%
Frijol blanco, de segunda	Quintal	827.94	850.00	759.38	750.00	850.00	-90.62	-68.56	-10.66%	-8.28%
Frijol negro, de primera	Quintal	553.53	695.48	670.63	660.00	677.50	-24.85	117.10	-3.57%	21.16%
Frijol negro, de segunda	Quintal	528.68	658.33	625.00	625.00	625.00	-33.33	96.32	-5.06%	18.22%
Frijol rojo de segunda, importado	Quintal	600.00	SO	SO	SO	SO	-	-	-	-
Frijol rojo, de primera	Quintal	733.38	864.29	825.00	800.00	850.00	-39.29	91.62	-4.55%	12.49%
Frijol rojo, de segunda	Quintal	680.59	800.00	793.75	750.00	800.00	-6.25	113.16	-0.78%	16.63%
Maíz amarillo, de primera	Quintal	197.65	220.71	202.81	200.00	215.00	-17.90	5.16	-8.11%	2.61%
Maíz amarillo, de primera, otros orígenes	Quintal	199.41	220.48	202.81	200.00	215.00	-17.67	3.40	-8.01%	1.71%
Maíz amarillo, de segunda	Quintal	189.69	215.00	194.69	190.00	215.00	-20.31	5.00	-9.45%	2.64%
Maíz blanco, de primera	Quintal	211.32	222.26	203.44	197.50	215.00	-18.82	-7.88	-8.47%	-3.73%
Maíz blanco, de primera, otros orígenes	Quintal	209.71	216.43	203.13	200.00	210.00	-13.30	-6.58	-6.15%	-3.14%
Maíz blanco, de segunda	Quintal	203.68	211.43	194.06	190.00	205.00	-17.37	-9.62	-8.22%	-4.72%
Sorgo blanco, de primera	Quintal	252.35	221.43	206.25	200.00	210.00	-15.18	-46.10	-6.86%	-18.27%

Fuente: Planeamiento MAGA, con datos del Sistema de Información de Mercados -SIM-.

\*Los colores de esta columna corresponden a la variación mensual de Diciembre respecto a Noviembre 2023.

SD = Sin Dato, durante este mes no hubo, monitoreo de precios del producto; SO= Sin Oferta, no hubo oferta del producto en el mercado; - = Sin operación matemática.






## Precio promedio mensual (Quetzales), pagado al detallista de granos en el mercado La Terminal, zona 4, Ciudad de Guatemala, año 2023.

Productos	Unidad de Medida	Promedio (Quetzales)			Diciembre 2023		Variación Absoluta Diferencias (Q)		Variación Relativa (%)	
		Dic 2022	Nov 2023	Dic 2023*	Mín. (Q)	Máx. (Q)	Dic 2023 - Nov 2023	Dic 2023 - Dic 2022	Dic 2023 / Nov 2023	Dic 2023 / Dic 2022
Arroz blanco, grano quebrado 100%	Libra	4.00	4.00	4.00	4.00	4.00	0.00	0.00	0.00%	0.00%
Arroz oro, blanco de primera	Libra	5.75	5.00	5.00	5.00	5.00	0.00	-0.75	0.00%	-13.04%
Arroz oro, blanco de segunda	Libra	4.50	4.50	4.50	4.50	4.50	0.00	0.00	0.00%	0.00%
Frijol blanco, de primera	Libra	11.57	11.00	10.11	10.00	11.00	-0.89	-1.46	-8.09%	-12.62%
Frijol blanco, de segunda	Libra	10.29	9.00	9.00	9.00	9.00	0.00	-1.29	0.00%	-12.54%
Frijol negro, de primera	Libra	6.82	8.25	8.00	8.00	8.00	-0.25	1.18	-3.03%	17.30%
Frijol negro, de segunda	Libra	5.82	7.75	7.50	7.50	7.50	-0.25	1.68	-3.23%	28.87%
Frijol rojo de segunda, importado	Libra	6.50	SO	SO	SO	SO	-	-	-	-
Frijol rojo, de primera	Libra	8.07	10.00	9.28	9.00	10.00	-0.72	1.21	-7.20%	14.99%
Frijol rojo, de segunda	Libra	7.50	8.00	8.00	8.00	8.00	0.00	0.50	0.00%	6.67%
Maíz amarillo, de primera	Libra	2.50	2.75	2.75	2.75	2.75	0.00	0.25	0.00%	10.00%
Maíz amarillo, de segunda	Libra	2.30	2.50	2.50	2.50	2.50	0.00	0.20	0.00%	8.70%
Maíz blanco, de primera	Libra	2.50	2.79	2.67	2.50	2.75	-0.12	0.17	-4.30%	6.80%
Maíz blanco, de segunda	Libra	2.25	2.50	2.42	2.25	2.50	-0.08	0.17	-3.20%	7.56%
Sorgo blanco, de primera	Libra	3.14	3.00	2.56	2.50	3.00	-0.44	-0.58	-14.67%	-18.47%

Fuente: Planeamiento MAGA, con datos del Sistema de Información de Mercados -SIM-.

\*Los colores de esta columna corresponden a la variación mensual de Diciembre respecto a Noviembre 2023.

SD = Sin Dato, durante este mes no hubo, monitoreo de precios del producto; SO= Sin Oferta, no hubo oferta del producto en el mercado; - = Sin operación matemática.






## Precio promedio mensual (Quetzales), pagado al Mayorista de nueces, especias y otros granos en el mercado La Terminal, zona 4, Ciudad de Guatemala, año 2023.

Productos	Unidad de Medida	Promedio (Quetzales)			Diciembre 2023		Variación Absoluta Diferencias (Q)		Variación Relativa (%)	
		Dic 2022	Nov 2023	Dic 2023*	Mín. (Q)	Máx. (Q)	Dic 2023 - Nov 2023	Dic 2023 - Dic 2022	Dic 2023 / Nov 2023	Dic 2023 / Dic 2022
Achiote seco, sin cápsula, de primera	Quintal	800.00	800.00	800.00	800.00	800.00	0.00	0.00	0.00%	0.00%
Ajonjolí sin descortezar, de primera	Quintal	900.00	888.89	850.00	850.00	850.00	-38.89	-50.00	-4.38%	-5.56%
Cacao (Despulpado), seco, de primera	Quintal	1,275.00	1,325.00	1,325.00	1,325.00	1,325.00	0.00	50.00	0.00%	3.92%
Cebada, de primera	Quintal	600.00	700.00	700.00	700.00	700.00	0.00	100.00	0.00%	16.67%
Chile Chocolate, seco, de primera	Quintal	3,700.00	5,000.00	5,000.00	5,000.00	5,000.00	0.00	1,300.00	0.00%	35.14%
Chile Cobanero, seco, de primera	Quintal	4,200.00	7,500.00	7,071.43	7,000.00	7,500.00	-428.57	2,871.43	-5.71%	68.37%
Haba seca, de primera	Quintal	925.00	900.00	900.00	900.00	900.00	0.00	-25.00	0.00%	-2.70%
Maní tostado, con cáscara, de primera	Quintal	1,100.00	1,300.00	1,300.00	1,300.00	1,300.00	0.00	200.00	0.00%	18.18%
Pepitoria seca, sin descascarar, de primera	Quintal	1,300.00	2,433.33	2,500.00	2,500.00	2,500.00	66.67	1,200.00	2.74%	92.31%
Pimienta gorda, de primera	Quintal	3,187.50	2,900.00	2,900.00	2,900.00	2,900.00	0.00	-287.50	0.00%	-9.02%
Rosa Jamaica, de primera, importada	Quintal	2,700.00	3,800.00	3,800.00	3,800.00	3,800.00	0.00	1,100.00	0.00%	40.74%
Rosa Jamaica, nacional	Quintal	3,350.00	4,500.00	4,500.00	4,500.00	4,500.00	0.00	1,150.00	0.00%	34.33%
Soya amarilla, de primera	Quintal	550.00	600.00	600.00	600.00	600.00	0.00	50.00	0.00%	9.09%
Soya verde, de primera	Quintal	650.00	788.89	700.00	700.00	700.00	-88.89	50.00	-11.27%	7.69%

Fuente: Planeamiento MAGA, con datos del Sistema de Información de Mercados -SIM-.

\*Los colores de esta columna corresponden a la variación mensual de Diciembre respecto a Noviembre 2023.

SD = Sin Dato, durante este mes no hubo, monitoreo de precios del producto; SO= Sin Oferta, no hubo oferta del producto en el mercado; - = Sin operación matemática.







GOBIERNO *de*  
GUATEMALA

MINISTERIO DE  
AGRICULTURA,  
GANADERÍA Y  
ALIMENTACIÓN

PLANEAMIENTO

# Vegetales

## Capítulo 2





## Precio promedio mensual (Quetzales), pagado al Mayorista de vegetales en la Central de Mayoreo CENMA, año 2023.

Productos	Unidad de Medida	Promedio (Quetzales)			Diciembre 2023		Variación Absoluta Diferencias (Q)		Variación Relativa (%)	
		Dic 2022	Nov 2023	Dic 2023*	Mín. (Q)	Máx. (Q)	Dic 2023 - Nov 2023	Dic 2023 - Dic 2022	Dic 2023 / Nov 2023	Dic 2023 / Dic 2022
Apio grande, de primera	Caja (15 – 20 unidades)	40.00	79.17	72.22	70.00	80.00	-6.95	32.22	-8.78%	80.55%
Apio mediano, de primera	Docena	20.00	40.00	40.00	40.00	40.00	0.00	20.00	0.00%	100.00%
Brócoli mediano, de primera	Bolsa (2 docenas)	140.00	77.50	60.00	60.00	60.00	-17.50	-80.00	-22.58%	-57.14%
Camote, de primera	Saco (40 lb)	200.00	213.33	230.00	230.00	230.00	16.67	30.00	7.81%	15.00%
Cebolla con tallo, blanca, mediana, de primera	Manojo (50 unidades)	47.50	65.83	70.00	70.00	70.00	4.17	22.50	6.33%	47.37%
Cebolla seca, amarilla, mediana, de primera	Quintal	SO	365.83	377.78	370.00	380.00	11.95	-	3.27%	-
Cebolla seca, amarilla, mediana, de primera, importada	Quintal	SO	408.75	400.00	400.00	400.00	-8.75	-	-2.14%	-
Cebolla seca, blanca, mediana, de primera	Quintal	SO	400.00	400.00	400.00	400.00	0.00	-	0.00%	-
Cebolla seca, blanca, mediana, de primera, importada	Quintal	260.00	450.00	485.00	450.00	625.00	35.00	225.00	7.78%	86.54%
Cebolla seca, blanca, mediana, de segunda	Quintal	SO	350.00	350.00	350.00	350.00	0.00	-	0.00%	-
Cebolla seca, blanca, mediana, de segunda, importada	Quintal	240.00	400.00	421.67	400.00	595.00	21.67	181.67	5.42%	75.70%

Fuente: Planeamiento MAGA, con datos del Sistema de Información de Mercados -SIM-.

\*Los colores de esta columna corresponden a la variación mensual de Diciembre respecto a Noviembre 2023.

SD = Sin Dato, durante este mes no hubo, monitoreo de precios del producto; SO= Sin Oferta, no hubo oferta del producto en el mercado; - = Sin operación.

Diferencia

Al alza	Estable	A la baja




## Continúa.... Precio promedio mensual (Quetzales), pagado al Mayorista de vegetales en la Central de Mayoreo CENMA, año 2023.

Productos	Unidad de Medida	Promedio (Quetzales)			Diciembre 2023		Variación Absoluta Diferencias (Q)		Variación Relativa (%)	
		Dic 2022	Nov 2023	Dic 2023*	Mín. (Q)	Máx. (Q)	Dic 2023 - Nov 2023	Dic 2023 - Dic 2022	Dic 2023 / Nov 2023	Dic 2023 / Dic 2022
Cebolla seca, morada, mediana, de primera	Quintal	SO	400.42	400.00	400.00	400.00	-0.42	-	-0.10%	-
Cebolla seca, morada, mediana, de primera, importada	Quintal	400.00	450.00	450.00	450.00	450.00	0.00	50.00	0.00%	12.50%
Chile Jalapeño, grande, de primera	Costal (35 - 40 lb)	120.00	190.83	217.78	160.00	240.00	26.95	97.78	14.12%	81.48%
Chile Jalapeño, mediano, de primera	Costal (35 - 40 lb)	110.00	170.83	197.78	140.00	220.00	26.95	87.78	15.78%	79.80%
Chile Pimiento, grande, de primera	Caja (70 - 80 unidades)	130.00	163.33	204.17	160.00	277.50	40.84	74.17	25.00%	57.05%
Chile Pimiento, mediano, de primera	Caja (100 - 150 unidades)	120.00	143.33	183.89	140.00	255.00	40.56	63.89	28.30%	53.24%
Coliflor mediana, de primera	Bolsa (12 unidades)	90.00	89.17	84.44	80.00	90.00	-4.73	-5.56	-5.30%	-6.18%
Ejote Chino	Costal (40 lb)	SO	138.75	81.11	70.00	130.00	-57.64	-	-41.54%	-
Ejote criollo, de primera	Costal (40 lb)	200.00	126.36	80.00	70.00	120.00	-46.36	-120.00	-36.69%	-60.00%
Güicoy sazón, mediano, de primera	Red 15 a 18 unidades	200.00	132.50	154.44	140.00	170.00	21.94	-45.56	16.56%	-22.78%
Güisquil mediano, de primera	Ciento	130.00	115.42	85.56	80.00	120.00	-29.86	-44.44	-25.87%	-34.18%

Fuente: Planeamiento MAGA, con datos del Sistema de Información de Mercados -SIM-.

\*Los colores de esta columna corresponden a la variación mensual de Diciembre respecto a Noviembre 2023.

SD = Sin Dato, durante este mes no hubo, monitoreo de precios del producto; SO= Sin Oferta, no hubo oferta del producto en el mercado; - = Sin operación matemática.






## Continúa.... Precio promedio mensual (Quetzales), pagado al Mayorista de vegetales en la Central de Mayoreo CENMA, año 2023.

Productos	Unidad de Medida	Promedio (Quetzales)			Diciembre 2023		Variación Absoluta Diferencias (Q)		Variación Relativa (%)	
		Dic 2022	Nov 2023	Dic 2023*	Mín. (Q)	Máx. (Q)	Dic 2023 - Nov 2023	Dic 2023 - Dic 2022	Dic 2023 / Nov 2023	Dic 2023 / Dic 2022
Lechuga repollada, mediana, de primera	Caja (24 - 26 unidades)	50.00	74.17	82.22	80.00	90.00	8.05	32.22	10.85%	64.44%
Malanga de primera	Quintal	450.00	SO	SO	SO	SO	-	-	-	-
Papa larga, lavada, grande, de primera	Quintal	210.00	289.09	300.00	300.00	300.00	10.91	90.00	3.77%	42.86%
Papa Loman, lavada, grande, de primera	Quintal	350.00	310.00	320.00	320.00	320.00	10.00	-30.00	3.23%	-8.57%
Papa Loman, lavada, mediana, de primera	Quintal	300.00	230.00	230.00	230.00	230.00	0.00	-70.00	0.00%	-23.33%
Papa Loman, lavada, pequeña, de primera	Quintal	280.00	150.00	150.00	150.00	150.00	0.00	-130.00	0.00%	-46.43%
Papa redonda, lavada, grande, de primera	Quintal	220.00	280.00	280.00	280.00	280.00	0.00	60.00	0.00%	27.27%
Papa redonda, sin lavar, grande, de primera	Quintal	180.00	215.42	210.00	210.00	210.00	-5.42	30.00	-2.52%	16.67%

Fuente: Planeamiento MAGA, con datos del Sistema de Información de Mercados -SIM-.

\*Los colores de esta columna corresponden a la variación mensual de Diciembre respecto a Noviembre 2023.

SD = Sin Dato, durante este mes no hubo, monitoreo de precios del producto; SO= Sin Oferta, no hubo oferta del producto en el mercado; - = Sin operación matemática.






## Continúa... Precio promedio mensual (Quetzales), pagado al Mayorista de vegetales en la Central de Mayoreo CENMA, año 2023.

Productos	Unidad de Medida	Promedio (Quetzales)			Diciembre 2023		Variación Absoluta Diferencias (Q)		Variación Relativa (%)	
		Dic 2022	Nov 2023	Dic 2023*	Mín. (Q)	Máx. (Q)	Dic 2023 - Nov 2023	Dic 2023 - Dic 2022	Dic 2023 / Nov 2023	Dic 2023 / Dic 2022
Pepino mediano, de primera	Costal (60 - 70 unidades)	145.00	158.33	120.56	100.00	145.00	-37.77	-24.44	-23.86%	-16.86%
Rábano mediano, de primera	Caja (200 - 250 unidades)	50.00	60.83	72.22	70.00	80.00	11.39	22.22	18.72%	44.44%
Remolacha, mediana, de primera	Red (4 - 5 docenas)	72.00	76.67	60.00	60.00	60.00	-16.67	-12.00	-21.74%	-16.67%
Repollo blanco, mediano	Red (12 - 15 unidades)	60.00	47.50	60.00	60.00	60.00	12.50	0.00	26.32%	0.00%
Tomate de cocina, grande, de primera	Caja (45 - 50 lb)	127.50	187.50	222.50	170.00	372.50	35.00	95.00	18.67%	74.51%
Tomate de cocina, mediano, de primera	Caja (45 - 50 lb)	107.50	167.50	202.50	150.00	352.50	35.00	95.00	20.90%	88.37%
Zanahoria mediana, de primera	Bolsa (5 - 6 docenas)	72.50	75.00	72.22	70.00	75.00	-2.78	-0.28	-3.71%	-0.39%

Fuente: Planeamiento MAGA, con datos del Sistema de Información de Mercados -SIM-.

\*Los colores de esta columna corresponden a la variación mensual de Diciembre respecto a Noviembre 2023.

SD = Sin Dato, durante este mes no hubo, monitoreo de precios del producto; SO= Sin Oferta, no hubo oferta del producto en el mercado; - = Sin operación matemática.






## Precio promedio mensual (Quetzales), pagado al Mayorista de vegetales en el mercado La Terminal, zona 4, Ciudad de Guatemala, año 2023.

Productos	Unidad de Medida	Promedio (Quetzales)			Diciembre 2023		Variación Absoluta Diferencias (Q)		Variación Relativa (%)	
		Dic 2022	Nov 2023	Dic 2023*	Mín. (Q)	Máx. (Q)	Dic 2023 - Nov 2023	Dic 2023 - Dic 2022	Dic 2023 / Nov 2023	Dic 2023 / Dic 2022
Ajo blanco, mediano, de primera	Mazo (20 trenzas)	60.00	73.10	76.25	70.00	80.00	3.15	16.25	4.31%	27.08%
Apio grande, de primera	Caja (15 - 20 unidades)	40.97	82.86	83.75	80.00	90.00	0.89	42.78	1.07%	104.42%
Apio mediano, de primera	Docena	20.00	39.52	40.00	40.00	40.00	0.48	20.00	1.21%	100.00%
Arveja china, revuelta, de primera	Costal (40 lb)	90.00	224.88	230.00	230.00	230.00	5.12	140.00	2.28%	155.56%
Arveja dulce en grano	Arroba	374.17	240.00	246.25	240.00	250.00	6.25	-127.92	2.60%	-34.19%
Brócoli mediano, de primera	Bolsa (2 docenas)	90.83	82.86	79.38	70.00	80.00	-3.48	-11.45	-4.20%	-12.61%
Camote, de primera	Saco (40 lb)	150.00	235.24	246.25	230.00	250.00	11.01	96.25	4.68%	64.17%
Cebolla con tallo, blanca, mediana, de primera	Manojo (50 unidades)	52.50	79.05	86.25	80.00	90.00	7.20	33.75	9.11%	64.29%
Cebolla seca, amarilla, mediana, de primera	Quintal	SO	379.52	400.00	400.00	400.00	20.48	-	5.40%	-
Cebolla seca, amarilla, mediana, de primera, importada	Quintal	SO	400.48	386.25	380.00	400.00	-14.23	-	-3.55%	-
Cebolla seca, blanca, mediana, de primera	Quintal	SO	402.38	400.00	400.00	400.00	-2.38	-	-0.59%	-
Cebolla seca, blanca, mediana, de primera, importada	Quintal	270.56	456.19	487.50	450.00	635.00	31.31	216.94	6.86%	80.18%

Fuente: Planeamiento MAGA, con datos del Sistema de Información de Mercados -SIM-.

\*Los colores de esta columna corresponden a la variación mensual de Diciembre respecto a Noviembre 2023.

SD = Sin Dato, durante este mes no hubo, monitoreo de precios del producto. SO= Sin Oferta, no hubo oferta del producto en el mercado; - = Sin operación matemática.






## Continúa.... Precio promedio mensual (Quetzales), pagado al Mayorista de vegetales en el Mercado La Terminal, zona 4, Ciudad de Guatemala, año 2023.

Productos	Unidad de Medida	Promedio (Quetzales)			Diciembre 2023		Variación Absoluta Diferencias (Q)		Variación Relativa (%)	
		Dic 2022	Nov 2023	Dic 2023*	Mín. (Q)	Máx. (Q)	Dic 2023 - Nov 2023	Dic 2023 - Dic 2022	Dic 2023 / Nov 2023	Dic 2023 / Dic 2022
Cebolla seca, blanca, mediana, de segunda	Quintal	262.22	370.48	370.00	370.00	370.00	-0.48	107.78	-0.13%	41.10%
Cebolla seca, blanca, mediana, de segunda, importada	Quintal	SO	409.52	450.63	420.00	605.00	41.11	-	10.04%	-
Cebolla seca, morada, mediana, de primera	Quintal	SO	398.10	400.00	400.00	400.00	1.90	-	0.48%	-
Cebolla seca, morada, mediana, de primera, importada	Quintal	431.67	440.00	440.00	440.00	440.00	0.00	8.33	0.00%	1.93%
Chile Jalapeño, grande, de primera	Costal (35 - 40 lb)	120.00	214.29	227.50	200.00	250.00	13.21	107.50	6.16%	89.58%
Chile Jalapeño, mediano, de primera	Costal (35 - 40 lb)	115.00	193.33	207.50	180.00	230.00	14.17	92.50	7.33%	80.43%
Chile Pimiento, grande, de primera	Caja (70 - 80 unidades)	154.72	181.90	214.38	180.00	290.00	32.48	59.66	17.86%	38.56%
Chile Pimiento, mediano, de primera	Caja (100 - 150 unidades)	133.61	161.90	192.50	160.00	265.00	30.60	58.89	18.90%	44.08%
Cilantro de primera	Red (100 manojos)	342.50	403.33	391.25	390.00	400.00	-12.08	48.75	-3.00%	14.23%
Coliflor mediana, de primera	Bolsa (12 unidades)	93.33	93.81	80.63	80.00	90.00	-13.18	-12.70	-14.05%	-13.61%
Ejote Chino	Costal (40 lb)	180.00	151.43	75.00	70.00	100.00	-76.43	-105.00	-50.47%	-58.33%
Ejote criollo, de primera	Costal (40 lb)	220.00	138.42	73.75	70.00	90.00	-64.67	-146.25	-46.72%	-66.48%

Fuente: Planeamiento MAGA, con datos del Sistema de Información de Mercados -SIM-.

\*Los colores de esta columna corresponden a la variación mensual de Diciembre respecto a Noviembre 2023.

SD = Sin Dato, durante este mes no hubo, monitoreo de precios del producto; SO= Sin Oferta, no hubo oferta del producto en el mercado; - = Sin operación matemática.






## Continúa.... Precio promedio mensual (Quetzales), pagado al Mayorista de vegetales en el mercado La Terminal, zona 4, Ciudad de Guatemala, año 2023.

Productos	Unidad de Medida	Promedio (Quetzales)			Diciembre 2023		Variación Absoluta Diferencias (Q)		Variación Relativa (%)	
		Dic 2022	Nov 2023	Dic 2023*	Mín. (Q)	Máx. (Q)	Dic 2023 - Nov 2023	Dic 2023 - Dic 2022	Dic 2023 / Nov 2023	Dic 2023 / Dic 2022
Ejote francés, de primera	Costal (40 lb)	210.00	150.00	SO	SO	SO	-	-	-	-
Güicoy sazón, mediano, de primera	Red 15 a 18 unidades	188.89	147.62	173.75	160.00	200.00	26.13	-15.14	17.70%	-8.02%
Güisquil mediano, de primera	Ciento	123.06	121.90	82.50	60.00	120.00	-39.40	-40.56	-32.32%	-32.96%
Hierba buena, de primera	Red (100 manojos)	269.17	250.95	250.00	250.00	250.00	-0.95	-19.17	-0.38%	-7.12%
Lechuga repollada, mediana, de primera	Caja (24 - 26 unidades)	41.25	68.57	82.50	80.00	90.00	13.93	41.25	20.32%	100.00%
Loroco de primera	Quintal	2,625.00	1,900.00	SO	SO	SO	-	-	-	-
Malanga de primera	Quintal	450.00	SO	SO	SO	SO	-	-	-	-
Miltomate verde, con cascara de primera	Arroba	101.67	139.05	121.25	120.00	140.00	-17.80	19.58	-12.80%	19.26%
Papa larga, lavada, grande, de primera	Quintal	225.00	279.52	300.00	280.00	320.00	20.48	75.00	7.33%	33.33%
Papa Loman, lavada, grande, de primera	Quintal	373.33	299.05	312.50	300.00	320.00	13.45	-60.83	4.50%	-16.29%
Papa Loman, lavada, mediana, de primera	Quintal	353.33	218.57	232.50	220.00	240.00	13.93	-120.83	6.37%	-34.20%

Fuente: Planeamiento MAGA, con datos del Sistema de Información de Mercados -SIM-.

\*Los colores de esta columna corresponden a la variación mensual de Diciembre respecto a Noviembre 2023.

SD = Sin Dato, durante este mes no hubo, monitoreo de precios del producto; SO= Sin Oferta, no hubo oferta del producto en el mercado; - = Sin operación matemática.








**Continúa.... Precio promedio mensual (Quetzales), pagado al Mayorista de vegetales en el mercado La Terminal, zona 4, Ciudad de Guatemala, año 2023.**

Productos	Unidad de Medida	Promedio (Quetzales)			Diciembre 2023		Variación Absoluta Diferencias (Q)		Variación Relativa (%)	
		Dic 2022	Nov 2023	Dic 2023*	Mín. (Q)	Máx. (Q)	Dic 2023 - Nov 2023	Dic 2023 - Dic 2022	Dic 2023 / Nov 2023	Dic 2023 / Dic 2022
Papa Loman, lavada, pequeña, de primera	Quintal	306.67	150.00	146.88	140.00	150.00	-3.12	-159.79	-2.08%	-52.10%
Papa redonda, lavada, grande, de primera	Quintal	200.00	241.90	243.13	240.00	250.00	1.23	43.13	0.51%	21.57%
Papa redonda, sin lavar, grande, de primera	Quintal	190.00	221.90	213.75	200.00	220.00	-8.15	23.75	-3.67%	12.50%
Pepino mediano, de primera	Costal (60 - 70 unidades)	140.56	149.05	121.88	100.00	150.00	-27.17	-18.68	-18.23%	-13.29%
Perulero blanco, mediano, de primera	Costal (180 - 200 unidades)	SO	297.75	189.38	120.00	260.00	-108.37	-	-36.40%	-
Rábano mediano, de primera	Caja (200 - 250 unidades)	45.00	67.38	70.63	60.00	80.00	3.25	25.63	4.82%	56.96%
Remolacha, mediana, de primera	Red (4 - 5 docenas)	43.00	73.81	51.88	50.00	60.00	-21.93	8.88	-29.71%	20.65%
Repollo blanco, mediano	Red (12 - 15 unidades)	65.83	46.43	78.75	60.00	80.00	32.32	12.92	69.61%	19.63%
Tomate de cocina, grande, de primera	Caja (45 - 50 lb)	155.83	198.57	244.06	180.00	382.50	45.49	88.23	22.91%	56.62%
Tomate de cocina, mediano, de primera	Caja (45 - 50 lb)	122.50	181.90	220.94	160.00	362.50	39.04	98.44	21.46%	80.36%

Fuente: Planeamiento MAGA, con datos del Sistema de Información de Mercados -SIM-.

\*Los colores de esta columna corresponden a la variación mensual de Diciembre respecto a Noviembre 2023.

SD = Sin Dato, durante este mes no hubo, monitoreo de precios del producto; SO= Sin Oferta, no hubo oferta del producto en el mercado; - = Sin operación matemática.






## Continúa.... Precio promedio mensual (Quetzales), pagado al Mayorista de vegetales en el mercado La Terminal, zona 4, Ciudad de Guatemala, año 2023.

Productos	Unidad de Medida	Promedio (Quetzales)			Diciembre 2023		Variación Absoluta Diferencias (Q)		Variación Relativa (%)	
		Dic 2022	Nov 2023	Dic 2023*	Mín. (Q)	Máx. (Q)	Dic 2023 - Nov 2023	Dic 2023 - Dic 2022	Dic 2023 / Nov 2023	Dic 2023 / Dic 2022
Tomate Manzano, mediano, de primera	Caja (140 - 170 unidades)	SD	276.19	267.50	260.00	280.00	-8.69	-	-3.15%	-
Yuca entera, mediana, de primera	Red (75 - 80 unidades)	80.00	232.86	242.50	230.00	250.00	9.64	162.50	4.14%	203.13%
Zanahoria mediana, de primera	Bolsa (5 - 6 docenas)	61.67	71.43	70.00	70.00	70.00	-1.43	8.33	-2.00%	13.51%
Zanahoria mediana, de primera, sin hojas	Bolsa (7 - 10 docenas)	64.72	81.43	80.00	80.00	80.00	-1.43	15.28	-1.76%	23.61%

Fuente: Planeamiento MAGA, con datos del Sistema de Información de Mercados -SIM-.

\*Los colores de esta columna corresponden a la variación mensual de Diciembre respecto a Noviembre 2023.

SD = Sin Dato, durante este mes no hubo, monitoreo de precios del producto; SO= Sin Oferta, no hubo oferta del producto en el mercado; - = Sin operación matemática.






## Precio promedio mensual (Quetzales), pagado al detallista de vegetales en el mercado La Terminal, zona 4, Ciudad de Guatemala, año 2023.

Productos	Unidad de Medida	Promedio (Quetzales)			Diciembre 2023		Variación Absoluta Diferencias (Q)		Variación Relativa (%)	
		Dic 2022	Nov 2023	Dic 2023*	Mín. (Q)	Máx. (Q)	Dic 2023 - Nov 2023	Dic 2023 - Dic 2022	Dic 2023 / Nov 2023	Dic 2023 / Dic 2022
Ajo blanco, mediano, de primera	Trenza (3 cabezas)	7.00	8.00	8.00	8.00	8.00	0.00	1.00	0.00%	14.29%
Apio grande, de primera	Unidad	5.00	7.93	8.00	8.00	8.00	0.07	3.00	0.88%	60.00%
Apio mediano, de primera	Unidad	3.00	5.90	6.00	6.00	6.00	0.10	3.00	1.69%	100.00%
Arveja china, revuelta, de primera	Libra	4.00	8.29	10.00	10.00	10.00	1.71	6.00	20.63%	150.00%
Arveja dulce en grano	Libra	15.89	10.00	10.00	10.00	10.00	0.00	-5.89	0.00%	-37.07%
Arveja dulce, con vaina, de primera	Libra	3.00	SO	SO	SO	SO	-	-	-	-
Brócoli mediano, de primera	Unidad	6.75	6.10	6.00	6.00	6.00	-0.10	-0.75	-1.64%	-11.11%
Camote, de primera	Libra	3.50	10.00	10.00	10.00	10.00	0.00	6.50	0.00%	185.71%
Cebolla con tallo, blanca, mediana, de primera	Manojo (10 unidades)	11.50	25.00	25.00	25.00	25.00	0.00	13.50	0.00%	117.39%
Cebolla seca, amarilla, mediana, de primera	Libra	SO	5.00	5.00	5.00	5.00	0.00	-	0.00%	-
Cebolla seca, amarilla, mediana, de primera, importada	Libra	6.00	6.00	6.00	6.00	6.00	0.00	0.00	0.00%	0.00%
Cebolla seca, blanca, mediana, de primera	Libra	4.42	5.50	5.50	5.50	5.50	0.00	1.08	0.00%	24.43%
Cebolla seca, blanca, mediana, de primera, importada	Libra	4.72	6.00	6.31	6.00	8.50	0.31	1.59	5.17%	33.69%

Fuente: Planeamiento MAGA, con datos del Sistema de Información de Mercados -SIM-.

\*Los colores de esta columna corresponden a la variación mensual de Diciembre respecto a Noviembre 2023.

SD = Sin Dato, durante este mes no hubo, monitoreo de precios del producto. SO= Sin Oferta, no hubo oferta del producto en el mercado; - = Sin operación matemática.






## Continúa.... Precio promedio mensual (Quetzales), pagado al detallista de vegetales en el mercado La Terminal, zona 4, Ciudad de Guatemala, año 2023.

Productos	Unidad de Medida	Promedio (Quetzales)			Diciembre 2023		Variación Absoluta Diferencias (Q)		Variación Relativa (%)	
		Dic 2022	Nov 2023	Dic 2023*	Mín. (Q)	Máx. (Q)	Dic 2023 - Nov 2023	Dic 2023 - Dic 2022	Dic 2023 / Nov 2023	Dic 2023 / Dic 2022
Cebolla seca, blanca, mediana, de segunda	Libra	4.00	5.00	5.00	5.00	5.00	0.00	1.00	0.00%	25.00%
Cebolla seca, blanca, mediana, de segunda, importada	Libra	5.00	5.00	5.00	5.00	5.00	0.00	0.00	0.00%	0.00%
Cebolla seca, morada, mediana, de primera	Libra	5.00	5.00	5.00	5.00	5.00	0.00	0.00	0.00%	0.00%
Cebolla seca, morada, mediana, de primera, importada	Libra	5.00	6.00	6.00	6.00	6.00	0.00	1.00	0.00%	20.00%
Chile Jalapeño, grande, de primera	Libra	4.00	9.43	9.00	9.00	9.00	-0.43	5.00	-4.56%	125.00%
Chile Jalapeño, mediano, de primera	Libra	3.00	7.48	7.00	7.00	7.00	-0.48	4.00	-6.42%	133.33%
Chile Pimiento, grande, de primera	Unidad	3.50	3.90	4.66	4.00	7.75	0.76	1.16	19.49%	33.14%
Chile Pimiento, mediano, de primera	Unidad	2.67	2.90	3.63	3.00	6.50	0.73	0.96	25.17%	35.96%
Chile Serrano, de primera	Libra	15.00	10.00	10.00	10.00	10.00	0.00	-5.00	0.00%	-33.33%
Cilantro de primera	Manojo	4.94	6.00	6.00	6.00	6.00	0.00	1.06	0.00%	21.46%
Coliflor mediana, de primera	Unidad	11.00	12.14	12.00	12.00	12.00	-0.14	1.00	-1.15%	9.09%
Ejote Chino	Libra	5.00	7.00	6.00	5.00	7.00	-1.00	1.00	-14.29%	20.00%

Fuente: Planeamiento MAGA, con datos del Sistema de Información de Mercados -SIM-.

\*Los colores de esta columna corresponden a la variación mensual de Diciembre respecto a Noviembre 2023.

SD = Sin Dato, durante este mes no hubo, monitoreo de precios del producto; SO= Sin Oferta, no hubo oferta del producto en el mercado; - = Sin operación matemática.






## Continúa.... Precio promedio mensual (Quetzales), pagado al detallista de vegetales en el mercado La Terminal, zona 4, Ciudad de Guatemala, año 2023.


Productos	Unidad de Medida	Promedio (Quetzales)			Diciembre 2023		Variación Absoluta Diferencias (Q)		Variación Relativa (%)	
		Dic 2022	Nov 2023	Dic 2023*	Mín. (Q)	Máx. (Q)	Dic 2023 - Nov 2023	Dic 2023 - Dic 2022	Dic 2023 / Nov 2023	Dic 2023 / Dic 2022
Ejote criollo, de primera	Libra	6.47	5.63	5.50	5.00	6.00	-0.13	-0.97	-2.31%	-14.99%
Ejote francés, de primera	Libra	SO	7.00	SO	SO	SO	-	-	-	-
Güicoy sazón, mediano, de primera	Unidad	9.33	12.57	15.00	15.00	15.00	2.43	5.67	19.33%	60.77%
Güisquil mediano, de primera	Mano (5 unidades)	14.61	13.48	15.00	15.00	15.00	1.52	0.39	11.28%	2.67%
Hierba buena, de primera	Manojo	7.00	4.00	4.00	4.00	4.00	0.00	-3.00	0.00%	-42.86%
Lechuga repollada, mediana, de primera	Unidad	4.94	5.00	5.00	5.00	5.00	0.00	0.06	0.00%	1.21%
Loroco de primera	Libra	39.44	25.00	SO	SO	SO	-	-	-	-
Malanga de primera	Libra	5.00	6.00	5.50	5.00	6.00	-0.50	0.50	-8.33%	10.00%
Miltomate verde, con cascara de primera	Libra	6.00	8.90	9.00	9.00	9.00	0.10	3.00	1.12%	50.00%
Papa larga, lavada, grande, de primera	Libra	SO	5.00	5.00	5.00	5.00	0.00	-	0.00%	-
Papa Loman, lavada, grande, de primera	Libra	4.50	6.00	6.00	6.00	6.00	0.00	1.50	0.00%	33.33%
Papa Loman, lavada, mediana, de primera	Libra	3.50	5.00	5.00	5.00	5.00	0.00	1.50	0.00%	42.86%

Fuente: Planeamiento MAGA, con datos del Sistema de Información de Mercados -SIM-.

\*Los colores de esta columna corresponden a la variación mensual de Diciembre respecto a Noviembre 2023.

SD = Sin Dato, durante este mes no hubo, monitoreo de precios del producto; SO= Sin Oferta, no hubo oferta del producto en el mercado; - = Sin operación matemática.






## Continúa.... Precio promedio mensual (Quetzales), pagado al detallista de vegetales en el mercado La Terminal, zona4, Ciudad de Guatemala, año 2023.

Productos	Unidad de Medida	Promedio (Quetzales)			Diciembre 2023		Variación Absoluta Diferencias (Q)		Variación Relativa (%)	
		Dic 2022	Nov 2023	Dic 2023*	Mín. (Q)	Máx. (Q)	Dic 2023 - Nov 2023	Dic 2023 - Dic 2022	Dic 2023 / Nov 2023	Dic 2023 / Dic 2022
Papa Loman, lavada, pequeña, de primera	Libra	3.00	4.00	4.00	4.00	4.00	0.00	1.00	0.00%	33.33%
Papa redonda, lavada, grande, de primera	Libra	3.50	5.00	5.00	5.00	5.00	0.00	1.50	0.00%	42.86%
Papa redonda, sin lavar, grande, de primera	Libra	3.00	4.50	4.50	4.50	4.50	0.00	1.50	0.00%	50.00%
Pepino mediano, de primera	Unidad	4.00	3.57	3.00	3.00	3.00	-0.57	-1.00	-15.97%	-25.00%
Perulero blanco, mediano, de Primera	Unidad	SO	3.65	2.75	2.00	3.00	-0.90	-	-24.66%	-
Rábano mediano, de primera	Manojo (10 unidades)	1.50	5.10	5.00	5.00	5.00	-0.10	3.50	-1.96%	233.33%
Remolacha, mediana, de primera	Docena	14.00	24.05	20.00	20.00	20.00	-4.05	6.00	-16.84%	42.86%
Repollo blanco, mediano, de primera	Unidad	7.06	8.00	8.00	8.00	8.00	0.00	0.94	0.00%	13.31%

Fuente: Planeamiento MAGA, con datos del Sistema de Información de Mercados -SIM-.

\*Los colores de esta columna corresponden a la variación mensual de Diciembre respecto a Noviembre 2023.

SD = Sin Dato, durante este mes no hubo, monitoreo de precios del producto; SO= Sin Oferta, no hubo oferta del producto en el mercado; - = Sin operación matemática.






## Continúa.... Precio promedio mensual (Quetzales), pagado al detallista de vegetales en el mercado La Terminal, zona4, Ciudad de Guatemala, año 2023.

Productos	Unidad de Medida	Promedio (Quetzales)			Diciembre 2023		Variación Absoluta Diferencias (Q)		Variación Relativa (%)	
		Dic 2022	Nov 2023	Dic 2023*	Mín. (Q)	Máx. (Q)	Dic 2023 - Nov 2023	Dic 2023 - Dic 2022	Dic 2023 / Nov 2023	Dic 2023 / Dic 2022
Tomate de cocina, grande, de primera	Libra	4.00	6.76	6.41	6.00	8.75	-0.35	2.41	-5.18%	60.25%
Tomate de cocina, mediano, de primera	Libra	3.50	5.76	5.38	5.00	7.50	-0.38	1.88	-6.60%	53.71%
Tomate Manzano, mediano, de primera	Bandeja (6 unidades)	11.50	15.00	15.00	15.00	15.00	0.00	3.50	0.00%	30.43%
Tomate Manzano, mediano, de primera	Unidad	2.50	4.00	4.00	4.00	4.00	0.00	1.50	0.00%	60.00%
Yuca entera, mediana, de primera	Unidad	4.00	5.00	5.00	5.00	5.00	0.00	1.00	0.00%	25.00%
Zanahoria mediana, de primera	Docena	16.00	16.19	16.00	16.00	16.00	-0.19	0.00	-1.17%	0.00%
Zanahoria mediana, de primera, sin hojas	Docena	15.00	16.19	17.25	16.00	20.00	1.06	2.25	6.55%	15.00%

Fuente: Planeamiento MAGA, con datos del Sistema de Información de Mercados -SIM-.

\*Los colores de esta columna corresponden a la variación mensual de Diciembre respecto a Noviembre 2023.

SD = Sin Dato, durante este mes no hubo, monitoreo de precios del producto; SO= Sin Oferta, no hubo oferta del producto en el mercado; - = Sin operación matemática.





GOBIERNO *de*  
GUATEMALA

MINISTERIO DE  
AGRICULTURA,  
GANADERÍA Y  
ALIMENTACIÓN

PLANEAMIENTO

# Frutas

## Capítulo 3








## Precio promedio mensual (Quetzales), pagado al Mayorista de frutas en la Central de Mayoreo CENMA, año 2023.

Productos	Unidad de Medida	Promedio (Quetzales)			Diciembre 2023		Variación Absoluta Diferencias (Q)		Variación Relativa (%)	
		Dic 2022	Nov 2023	Dic 2023*	Mín. (Q)	Máx. (Q)	Dic 2023 - Nov 2023	Dic 2023 - Dic 2022	Dic 2023 / Nov 2023	Dic 2023 / Dic 2022
Aguacate criollo, grande, de primera	Ciento	400.00	500.00	325.00	325.00	325.00	-175.00	-75.00	-35.00%	-18.75%
Aguacate Hass, mediano	Ciento	225.00	185.42	161.67	160.00	175.00	-23.75	-63.33	-12.81%	-28.15%
Aguacate Hass, mediano, de primera importado	Caja (35 - 40 unidades)	SO	115.00	100.00	100.00	100.00	-15.00	-	-13.04%	-
Banano criollo, mediano, de primera	Quintal	100.00	154.58	150.00	150.00	150.00	-4.58	50.00	-2.96%	50.00%
Banano de exportación, mediano, de primera	Caja (100 - 105 unidades)	55.00	60.83	55.00	55.00	55.00	-5.83	0.00	-9.58%	0.00%
Fresa mediana, de primera	Caja (35 - 40 lb)	400.00	475.00	347.22	275.00	400.00	-127.78	-52.78	-26.90%	-13.20%
Jocote de Corona, grande, de primera	Ciento	50.00	100.00	SO	SO	SO	-	-	-	-
Jocote de Corona, mediano, de primera	Ciento	40.00	70.83	70.00	70.00	70.00	-0.83	30.00	-1.17%	75.00%
Limón criollo, mediano, de primera	Millar	404.17	287.50	297.22	275.00	300.00	9.72	-106.95	3.38%	-26.46%
Limón Persa, mediano, de primera	Millar	500.00	475.00	500.00	500.00	500.00	25.00	0.00	5.26%	0.00%
Mandarina criolla, mediana, de primera	Ciento	50.00	SO	90.00	90.00	90.00	-	40.00	-	80.00%

Fuente: Planeamiento MAGA, con datos del Sistema de Información de Mercados -SIM-.

\*Los colores de esta columna corresponden a la variación mensual de Diciembre respecto a Noviembre 2023

SD = Sin Dato, durante este mes no hubo, monitoreo de precios del producto; SO= Sin Oferta, no hubo oferta del producto en el mercado; - = Sin operación matemática.






## Continúa.... Precio promedio mensual (Quetzales), pagado al Mayorista de frutas en la Central de Mayoreo CENMA, año 2023.

Productos	Unidad de Medida	Promedio (Quetzales)			Diciembre 2023		Variación Absoluta Diferencias (Q)		Variación Relativa (%)	
		Dic 2022	Nov 2023	Dic 2023*	Mín. (Q)	Máx. (Q)	Dic 2023 - Nov 2023	Dic 2023 - Dic 2022	Dic 2023 / Nov 2023	Dic 2023 / Dic 2022
Mandarina mexicana, mediana, de primera	Caja (250 unidades)	210.00	245.00	SO	SO	SO	-	-	-	-
Melón Harper, mediano de primera	Ciento	500.00	633.33	600.00	600.00	600.00	-33.33	100.00	-5.26%	20.00%
Naranja Piña (Azucarona), mediana, de primera	Ciento	55.00	64.17	90.00	90.00	90.00	25.83	35.00	40.25%	63.64%
Naranja Valencia, mediana, de primera	Ciento	80.00	132.50	112.22	100.00	130.00	-20.28	32.22	-15.31%	40.28%
Papaya Tainung, mediana, de primera	Caja (12 - 13 unidades)	75.83	132.92	120.56	100.00	125.00	-12.36	44.73	-9.30%	58.99%
Piña mediana, de primera	Ciento	525.00	612.50	600.00	600.00	600.00	-12.50	75.00	-2.04%	14.29%
Plátano grande, de primera	Ciento	180.00	240.00	240.00	240.00	240.00	0.00	60.00	0.00%	33.33%
Plátano mediano, de primera	Ciento	130.00	200.00	205.00	205.00	205.00	5.00	75.00	2.50%	57.69%
Rambután mediano, de primera	Ciento	25.00	25.83	25.00	25.00	25.00	-0.83	0.00	-3.21%	0.00%
Sandía redonda, mediana, de primera	Ciento	1,350.00	1,441.67	1,522.22	1,500.00	1,600.00	80.55	172.22	5.59%	12.76%
Uva roja, importada, de primera	Caja (22 lb)	308.67	321.67	345.78	330.00	360.00	24.11	37.11	7.50%	12.02%

Fuente: Planeamiento MAGA, con datos del Sistema de Información de Mercados -SIM-.

\*Los colores de esta columna corresponden a la variación mensual de Diciembre respecto a Noviembre 2023.

SD = Sin Dato, durante este mes no hubo, monitoreo de precios del producto; SO= Sin Oferta, no hubo oferta del producto en el mercado; - = Sin operación matemática.






## Precio promedio mensual (Quetzales), pagado al Mayorista de frutas en el mercado La Terminal, zona 4, Ciudad de Guatemala, año 2023.

Productos	Unidad de Medida	Promedio (Quetzales)			Diciembre 2023		Variación Absoluta Diferencias (Q)		Variación Relativa (%)	
		Dic 2022	Nov 2023	Dic 2023*	Mín. (Q)	Máx. (Q)	Dic 2023 - Nov 2023	Dic 2023 - Dic 2022	Dic 2023 / Nov 2023	Dic 2023 / Dic 2022
Aguacate criollo, grande, de primera	Ciento	447.06	450.00	400.00	400.00	400.00	-50.00	-47.06	-11.11%	-10.53%
Aguacate Hass, mediano, de primera	Ciento	182.56	173.33	155.00	150.00	160.00	-18.33	-27.56	-10.58%	-15.10%
Aguacate Hass, mediano, de primera, importado	Caja (35 - 40 unidades)	SO	110.00	100.00	100.00	100.00	-10.00	-	-9.09%	-
Banano criollo, mediano, de primera	Quintal	100.59	142.86	141.25	130.00	150.00	-1.61	40.66	-1.13%	40.42%
Banano de exportación, mediano, de primera	Caja (100 - 105 unidades)	55.00	63.33	55.16	55.00	57.50	-8.17	0.16	-12.90%	0.29%
Coco verde, mediano, de primera	Ciento	311.76	350.00	331.25	325.00	350.00	-18.75	19.49	-5.36%	6.25%
Fresa mediana, de primera	Caja (35 - 40 lb)	413.24	439.29	342.19	250.00	425.00	-97.10	-71.05	-22.10%	-17.19%
Jocote de Corona, grande, de primera	Ciento	59.33	81.67	SO	SO	SO	-	-	-	-
Jocote de Corona, mediano, de primera	Ciento	37.50	57.86	60.00	60.00	60.00	2.14	22.50	3.70%	60.00%
Limón criollo, mediano, de primera	Millar	450.00	238.10	217.19	200.00	250.00	-20.91	-232.81	-8.78%	-51.74%
Limón Persa, mediano, de primera	Millar	566.03	422.62	464.06	450.00	475.00	41.44	-101.97	9.81%	-18.01%
Mandarina criolla, mediana, de primera	Ciento	40.00	76.67	80.00	70.00	90.00	3.33	40.00	4.34%	100.00%
Mandarina mexicana, mediana, de primera	Caja (250 unidades)	190.00	200.00	SO	SO	SO	-	-	-	-

Fuente: Planeamiento MAGA, con datos del Sistema de Información de Mercados -SIM-.

\*Los colores de esta columna corresponden a la variación mensual de Diciembre respecto a Noviembre 2023.

SD = Sin Dato, durante este mes no hubo, monitoreo de precios del producto; SO= Sin Oferta, no hubo oferta del producto en el mercado; - = Sin operación matemática.






## Continúa.... Precio promedio mensual (Quetzales), pagado al Mayorista de frutas en el mercado La Terminal, zona 4 Ciudad de Guatemala, año 2023.

Productos	Unidad de Medida	Promedio (Quetzales)			Diciembre 2023		Variación Absoluta Diferencias (Q)		Variación Relativa (%)	
		Dic 2022	Nov 2023	Dic 2023*	Mín. (Q)	Máx. (Q)	Dic 2023 - Nov 2023	Dic 2023 - Dic 2022	Dic 2023 / Nov 2023	Dic 2023 / Dic 2022
Manzana Estrella, mediana, de primera	Quintal	286.76	348.10	400.00	400.00	400.00	51.90	113.24	14.91%	39.49%
Manzana Juárez, mediana, de primera	Quintal	304.00	415.48	450.00	450.00	450.00	34.52	146.00	8.31%	48.03%
Melón Cantaloupe, mediano, de primera	Ciento	SO	541.67	SO	SO	SO	-	-	-	-
Melón Harper, mediano de primera	Ciento	470.59	497.62	500.00	500.00	500.00	2.38	29.41	0.48%	6.25%
Mora mediana, de primera	Caja (34 - 38 lb)	136.82	193.38	216.67	180.00	238.00	23.29	79.85	12.04%	58.36%
Naranja Piña (Azucarona), mediana, de primera	Ciento	47.35	58.81	60.00	60.00	60.00	1.19	12.65	2.02%	26.72%
Naranja Valencia, mediana, de primera	Ciento	76.26	120.95	95.47	70.00	125.00	-25.48	19.21	-21.07%	25.19%
Papaya Tainung, mediana, de primera	Caja (12 - 13 unidades)	89.41	131.90	113.75	90.00	120.00	-18.15	24.34	-13.76%	27.22%
Piña mediana, de primera	Ciento	527.94	571.43	525.00	500.00	700.00	-46.43	-2.94	-8.13%	-0.56%
Plátano grande, de primera	Ciento	194.12	243.10	232.19	220.00	245.00	-10.91	38.07	-4.49%	19.61%
Plátano mediano, de primera	Ciento	150.29	186.90	189.06	180.00	200.00	2.16	38.77	1.16%	25.80%
Rambután mediano, de primera	Ciento	20.00	20.00	20.00	20.00	20.00	0.00	0.00	0.00%	0.00%
Sandía redonda, mediana, de primera	Ciento	1,244.12	1,347.62	1,500.00	1,500.00	1,500.00	152.38	255.88	11.31%	20.57%
Uva roja, importada, de primera	Caja (22 lb)	309.41	319.76	347.00	320.00	375.00	27.24	37.59	8.52%	12.15%
Zapote mediano, de primera	Ciento	200.00	241.43	260.00	260.00	260.00	18.57	60.00	7.69%	30.00%

Fuente: Planeamiento MAGA, con datos del Sistema de Información de Mercados -SIM-.

\*Los colores de esta columna corresponden a la variación mensual de Diciembre respecto a Noviembre 2023.

SD = Sin Dato, durante este mes no hubo, monitoreo de precios del producto; SO= Sin Oferta, no hubo oferta del producto en el mercado; - = Sin operación matemática.






## Precio promedio mensual (Quetzales), pagado al detallista de frutas en el mercado La Terminal, zona 4, Ciudad de Guatemala, año 2023.

Productos	Unidad de Medida	Promedio (Quetzales)			Diciembre 2023		Variación Absoluta Diferencias (Q)		Variación Relativa (%)	
		Dic 2022	Nov 2023	Dic 2023*	Mín. (Q)	Máx. (Q)	Dic 2023 - Nov 2023	Dic 2023 - Dic 2022	Dic 2023 / Nov 2023	Dic 2023 / Dic 2022
Aguacate criollo, grande, de primera	Unidad	6.00	6.00	5.00	5.00	5.00	-1.00	-1.00	-16.67%	-16.67%
Aguacate criollo, mediano de primera	Unidad	SD	5.00	4.19	4.00	5.00	-0.81	-	-16.20%	-
Aguacate Hass, mediano, de primera	Unidad	4.00	3.00	3.00	3.00	3.00	0.00	-1.00	0.00%	-25.00%
Banano criollo, mediano, de primera	Docena	6.00	11.00	10.06	10.00	11.00	-0.94	4.06	-8.55%	67.67%
Banano de exportación, mediano, de primera	Docena	10.88	11.24	11.00	11.00	11.00	-0.24	0.12	-2.14%	1.10%
Coco verde, mediano, de primera	Unidad	5.12	6.00	6.50	6.00	8.00	0.50	1.38	8.33%	26.95%
Fresa mediana, de primera	Libra	14.74	14.98	12.38	12.00	15.00	-2.60	-2.36	-17.36%	-16.01%
Jocote de Corona, grande, de primera	Mano (5 unidades)	4.50	6.00	SO	SO	SO	-	-	-	-
Jocote de Corona, mediano, de primera	Mano (5 unidades)	3.00	5.00	5.00	5.00	5.00	0.00	2.00	0.00%	66.67%
Limón criollo, mediano, de primera	Mano (5 unidades)	2.88	2.86	2.69	2.50	3.00	-0.17	-0.19	-5.94%	-6.60%
Limón Persa, mediano, de primera	Mano (5 unidades)	3.76	4.07	4.00	4.00	4.00	-0.07	0.24	-1.72%	6.38%
Mandarina criolla, mediana, de primera	Mano (5 unidades)	4.00	6.24	7.00	7.00	7.00	0.76	3.00	12.18%	75.00%
Mandarina mexicana, mediana, de primera	Mano (5 unidades)	5.00	SO	SO	SO	SO	-	-	-	-

Fuente: Planeamiento MAGA, con datos del Sistema de Información de Mercados -SIM-.

\*Los colores de esta columna corresponden a la variación mensual de Diciembre respecto a Noviembre 2023.

SD = Sin Dato, durante este mes no hubo, monitoreo de precios del producto; SO= Sin Oferta, no hubo oferta del producto en el mercado; - = Sin operación matemática.






## Continúa.... Precio promedio mensual (Quetzales), pagado al detallista de frutas en el mercado La Terminal, zona 4, Ciudad de Guatemala, año 2023.

Productos	Unidad de Medida	Promedio (Quetzales)			Diciembre 2023		Variación Absoluta Diferencias (Q)		Variación Relativa (%)	
		Dic 2022	Nov 2023	Dic 2023*	Mín. (Q)	Máx. (Q)	Dic 2023 - Nov 2023	Dic 2023 - Dic 2022	Dic 2023 / Nov 2023	Dic 2023 / Dic 2022
Manzana Estrella, mediana, de primera	Libra	5.24	5.31	6.00	6.00	6.00	0.69	0.76	12.99%	14.50%
Manzana Juárez, mediana, de primera	Libra	6.13	6.24	SO	SO	SO	-	-	-	-
Melón Harper, mediano de primera	Unidad	6.71	7.00	7.46	7.00	7.50	0.46	0.75	6.57%	11.18%
Mora mediana, de primera	Libra	5.65	9.33	9.13	9.00	10.00	-0.20	3.48	-2.14%	61.59%
Naranja Piña (Azucarona), mediana, de primera	Mano (5 unidades)	4.00	4.00	4.78	4.00	5.00	0.78	0.78	19.50%	19.50%
Naranja Valencia, mediana, de primera	Mano (5 unidades)	5.79	7.67	7.75	6.00	8.00	0.08	1.96	1.04%	33.85%
Papaya Tainung, mediana, de primera	Unidad	10.44	15.00	14.25	13.50	15.00	-0.75	3.81	-5.00%	36.49%
Piña mediana, de primera	Unidad	7.43	8.48	8.56	8.00	9.00	0.08	1.13	0.94%	15.21%
Plátano grande, de primera	Docena	25.82	34.29	35.00	35.00	35.00	0.71	9.18	2.07%	35.55%
Plátano mediano, de primera	Docena	20.59	28.33	25.00	25.00	25.00	-3.33	4.41	-11.75%	21.42%
Rambután mediano, de primera	Mano (5 unidades)	2.00	1.73	2.00	2.00	2.00	0.27	0.00	15.61%	0.00%
Sandía redonda, mediana, de primera	Unidad	15.53	16.81	18.00	18.00	18.00	1.19	2.47	7.08%	15.90%
Uva roja, importada, de primera	Libra	17.09	18.38	18.75	17.00	20.00	0.37	1.66	2.01%	9.71%
Zapote mediano, de primera	Unidad	5.00	5.21	5.00	5.00	5.00	-0.21	0.00	-4.03%	0.00%

Fuente: Planeamiento MAGA, con datos del Sistema de Información de Mercados -SIM-.

\*Los colores de esta columna corresponden a la variación mensual de Diciembre respecto a Noviembre 2023.

SD = Sin Dato, durante este mes no hubo, monitoreo de precios del producto; SO= Sin Oferta, no hubo oferta del producto en el mercado; - = Sin operación matemática.





GOBIERNO *de*  
GUATEMALA

MINISTERIO DE  
AGRICULTURA,  
GANADERÍA Y  
ALIMENTACIÓN

PLANEAMIENTO

# Pecuarios

## Capítulo 4






## Precio promedio mensual (Quetzales), pagado al Mayorista de pecuarios en el mercado La Terminal, zona 4, Ciudad de Guatemala, año 2023.

Productos	Unidad de Medida	Promedio (Quetzales)			Diciembre 2023		Variación Absoluta Diferencias (Q)		Variación Relativa (%)	
		Dic 2022	Nov 2023	Dic 2023*	Mín. (Q)	Máx. (Q)	Dic 2023 - Nov 2023	Dic 2023 - Dic 2022	Dic 2023 / Nov 2023	Dic 2023 / Dic 2022
Bovino en canal, de primera	Libra	21.65	20.75	20.75	20.75	20.75	0.00	-0.90	0.00%	-4.16%
Crema pura	Litro	39.47	39.29	39.00	39.00	39.00	-0.29	-0.47	-0.74%	-1.19%
Cuadril y Pierna de pollo, de primera	Libra	8.00	7.50	7.50	7.50	7.50	0.00	-0.50	0.00%	-6.25%
Huevo blanco, extra	Caja (360 unidades)	448.97	482.62	478.91	457.50	485.00	-3.71	29.94	-0.77%	6.67%
Huevo blanco, grande	Caja (360 unidades)	439.41	464.05	458.75	435.00	465.00	-5.30	19.34	-1.14%	4.40%
Huevo blanco, mediano	Caja (360 unidades)	429.41	445.48	439.22	422.50	445.00	-6.26	9.81	-1.41%	2.28%
Huevo blanco, pequeño	Caja (360 unidades)	419.41	416.67	413.53	405.00	456.50	-3.14	-5.88	-0.75%	-1.40%
Huevo rosado, grande	Caja (360 unidades)	439.41	467.27	456.56	440.00	460.00	-10.71	17.15	-2.29%	3.90%
Pechuga de pollo, con ala, de primera	Libra	16.50	16.00	16.00	16.00	16.00	0.00	-0.50	0.00%	-3.03%
Pechuga de pollo, de primera	Libra	17.50	16.00	16.00	16.00	16.00	0.00	-1.50	0.00%	-8.57%
Pollo entero, sin menudos, de primera	Libra	13.50	13.50	13.50	13.50	13.50	0.00	0.00	0.00%	0.00%
Pollo importado (piezas)	Caja (40 lb)	203.53	220.71	225.16	225.00	227.50	4.45	21.63	2.02%	10.63%
Porcino en canal	Libra	16.00	15.50	15.50	15.50	15.50	0.00	-0.50	0.00%	-3.13%
Queso fresco	Libra	16.00	19.57	20.88	19.00	21.00	1.31	4.88	6.69%	30.50%

Fuente: Planeamiento MAGA, con datos del Sistema de Información de Mercados -SIM-.

\*Los colores de esta columna corresponden a la variación mensual de Diciembre respecto a Noviembre 2023.

SD = Sin Dato, durante este mes no hubo, monitoreo de precios del producto; SO= Sin Oferta, no hubo oferta del producto en el mercado; - = Sin operación matemática.








## Precio promedio mensual (Quetzales), pagado al detallista de pecuarios en el mercado La Terminal, zona 4, Ciudad de Guatemala, año 2023.

Productos	Unidad de Medida	Promedio (Quetzales)			Diciembre 2023		Variación Absoluta Diferencias (Q)		Variación Relativa (%)	
		Dic 2022	Nov 2023	Dic 2023*	Mín. (Q)	Máx. (Q)	Dic 2023 - Nov 2023	Dic 2023 - Dic 2022	Dic 2023 / Nov 2023	Dic 2023 / Dic 2022
Badilla de primera (bovino)	Libra	34.50	35.00	35.00	35.00	35.00	0.00	0.50	0.00%	1.45%
Bolovique de primera (bovino)	Libra	34.50	35.00	35.00	35.00	35.00	0.00	0.50	0.00%	1.45%
Bolsa de menudos, de primera	Libra	5.00	5.00	5.00	5.00	5.00	0.00	0.00	0.00%	0.00%
Cabeza entera, mediana (porcino)	Unidad	125.00	110.00	110.00	110.00	110.00	0.00	-15.00	0.00%	-12.00%
Chuleta (porcino)	Libra	22.50	21.78	22.00	22.00	22.00	0.22	-0.50	1.01%	-2.22%
Colocho de viuda, de primera (bovino)	Libra	32.00	31.00	31.00	31.00	31.00	0.00	-1.00	0.00%	-3.13%
Costilla (porcino)	Libra	22.00	22.78	23.00	23.00	23.00	0.22	1.00	0.97%	4.55%
Costilla de primera (bovino)	Libra	27.00	26.50	26.50	26.50	26.50	0.00	-0.50	0.00%	-1.85%
Crema pura	Litro	39.33	40.22	40.00	40.00	40.00	-0.22	0.67	-0.55%	1.70%
Cuadril y Pierna de pollo, de primera	Libra	8.00	7.50	7.50	7.50	7.50	0.00	-0.50	0.00%	-6.25%
Espinazo (porcino)	Libra	22.00	21.78	22.00	22.00	22.00	0.22	0.00	1.01%	0.00%
Gallina sin menudos, de primera	Libra	17.50	13.50	13.50	13.50	13.50	0.00	-4.00	0.00%	-22.86%
Hueso con carne, de primera (bovino)	Libra	25.00	24.50	24.50	24.50	24.50	0.00	-0.50	0.00%	-2.00%
Hueso sin carne, de primera (bovino)	Libra	15.50	13.50	13.50	13.50	13.50	0.00	-2.00	0.00%	-12.90%
Huevo blanco, extra	Docena	15.50	19.06	19.00	19.00	19.00	-0.06	3.50	-0.31%	22.58%

Fuente: Planeamiento MAGA, con datos del Sistema de Información de Mercados -SIM-.

\*Los colores de esta columna corresponden a la variación mensual de Diciembre respecto a Noviembre 2023.

SD = Sin Dato, durante este mes no hubo, monitoreo de precios del producto; SO= Sin Oferta, no hubo oferta del producto en el mercado; - = Sin operación matemática.






## Continúa.... Precio promedio mensual (Quetzales), pagado al detallista de pecuarios en el mercado La Terminal, zona 4, Ciudad de Guatemala, año 2023.

Productos	Unidad de Medida	Promedio (Quetzales)			Diciembre 2023		Variación Absoluta Diferencias (Q)		Variación Relativa (%)	
		Dic 2022	Nov 2023	Dic 2023*	Mín. (Q)	Máx. (Q)	Dic 2023 - Nov 2023	Dic 2023 - Dic 2022	Dic 2023 / Nov 2023	Dic 2023 / Dic 2022
Huevo blanco, grande	Docena	14.67	18.06	17.57	15.00	18.00	-0.49	2.90	-2.71%	19.77%
Huevo blanco, mediano	Docena	14.05	14.00	14.00	14.00	14.00	0.00	-0.05	0.00%	-0.36%
Huevo blanco, pequeño	Docena	13.61	11.78	11.29	11.00	12.00	-0.49	-2.32	-4.16%	-17.05%
Huevo rosado, grande	Docena	15.00	SO	18.00	18.00	18.00	-	3.00	-	0.20
Lomito de primera (bovino)	Libra	46.25	46.50	46.50	46.50	46.50	0.00	0.25	0.00%	0.54%
Lomo de cinta (porcino)	Libra	22.33	24.50	24.50	24.50	24.50	0.00	2.17	0.00%	9.72%
Lomo de pierna (porcino)	Libra	22.00	21.78	22.00	22.00	22.00	0.22	0.00	1.01%	0.00%
Lomo de primera (bovino)	Libra	33.50	36.00	36.00	36.00	36.00	0.00	2.50	0.00%	7.46%
Manita de primera (bovina)	Libra	35.00	35.00	35.00	35.00	35.00	0.00	0.00	0.00%	0.00%
Manteca (porcino)	Libra	9.00	10.00	10.00	10.00	10.00	0.00	1.00	0.00%	11.11%
Molida corriente (bovino)	Libra	29.00	17.50	17.50	17.50	17.50	0.00	-11.50	0.00%	-39.66%
Molida especial (bovino)	Libra	34.00	30.00	30.00	30.00	30.00	0.00	-4.00	0.00%	-11.76%
Muslos de pollo, de primera	Libra	9.50	8.50	8.50	8.50	8.50	0.00	-1.00	0.00%	-10.53%
Patas (porcino)	Unidad	9.00	10.00	10.00	10.00	10.00	0.00	1.00	0.00%	11.11%
Patas de primera (bovino)	Unidad	50.83	47.50	47.50	47.50	47.50	0.00	-3.33	0.00%	-6.55%
Pechuga de pollo, con ala, de primera	Libra	16.50	17.00	17.00	17.00	17.00	0.00	0.50	0.00%	3.03%
Pechuga de pollo, de primera	Libra	25.50	28.50	28.50	28.50	28.50	0.00	3.00	0.00%	11.76%

Fuente: Planeamiento MAGA, con datos del Sistema de Información de Mercados -SIM-.

\*Los colores de esta columna corresponden a la variación mensual de Diciembre respecto a Noviembre 2023.

SD = Sin Dato, durante este mes no hubo, monitoreo de precios del producto; SO= Sin Oferta, no hubo oferta del producto en el mercado; - = Sin operación matemática.






## Continúa.... Precio promedio mensual (Quetzales), pagado al detallista de pecuarios en el mercado La Terminal, zona 4, Ciudad de Guatemala, año 2023.

Productos	Unidad de Medida	Promedio (Quetzales)			Diciembre 2023		Variación Absoluta Diferencias (Q)		Variación Relativa (%)	
		Dic 2022	Nov 2023	Dic 2023*	Mín. (Q)	Máx. (Q)	Dic 2023 - Nov 2023	Dic 2023 - Dic 2022	Dic 2023 / Nov 2023	Dic 2023 / Dic 2022
Pollo entero, sin menudos, de primera	Libra	13.50	14.00	14.00	14.00	14.00	0.00	0.50	0.00%	3.70%
Pollo importado, (piezas)	Libra	8.00	7.50	7.50	7.50	7.50	0.00	-0.50	0.00%	-6.25%
Posta (porcino)	Libra	22.00	21.78	22.00	22.00	22.00	0.22	0.00	1.01%	0.00%
Posta de primera (bovino)	Libra	32.00	31.00	31.00	31.00	31.00	0.00	-1.00	0.00%	-3.13%
Puyazo de primera (bovino)	Libra	39.50	40.00	40.00	40.00	40.00	0.00	0.50	0.00%	1.27%
Queso fresco	Libra	16.00	20.67	22.00	22.00	22.00	1.33	6.00	6.43%	37.50%
Queso seco	Libra	37.11	41.11	41.00	41.00	41.00	-0.11	3.89	-0.27%	10.48%
Viuda con hueso, de primera	Libra	35.00	35.00	35.00	35.00	35.00	0.00	0.00	0.00%	0.00%
Viuda sin hueso, de primera (bovino)	Libra	38.00	38.50	38.50	38.50	38.50	0.00	0.50	0.00%	1.32%

Fuente: Planeamiento MAGA, con datos del Sistema de Información de Mercados -SIM-.

\*Los colores de esta columna corresponden a la variación mensual de Diciembre respecto a Noviembre 2023.

SD = Sin Dato, durante este mes no hubo, monitoreo de precios del producto; SO= Sin Oferta, no hubo oferta del producto en el mercado; - = Sin operación matemática.





GOBIERNO *de*  
GUATEMALA

MINISTERIO DE  
AGRICULTURA,  
GANADERÍA Y  
ALIMENTACIÓN

PLANEAMIENTO



# Otros grupos de productos

## Capítulo 5






**Precio promedio mensual (Quetzales), pagado al detallista de flores de corte en el mercado La Terminal, zona 4, Ciudad de Guatemala, año 2023.**


Productos	Unidad de Medida	Promedio (Quetzales)			Diciembre 2023		Variación Absoluta Diferencias (Q)		Variación Relativa (%)	
		Dic 2022	Nov 2023	Dic 2023*	Mín. (Q)	Máx. (Q)	Dic 2023 - Nov 2023	Dic 2023 - Dic 2022	Dic 2023 / Nov 2023	Dic 2023 / Dic 2022
Azucena de primera	Docena	25.00	SO	SO	SO	SO	-	-	-	-
Clavel de varios colores, de primera	Docena	25.00	27.08	23.93	22.50	25.00	-3.15	-1.07	-11.63%	-4.28%
Crisantemo Pompon, de primera	Manojo (18 - 20 unidades)	27.50	15.00	12.86	10.00	20.00	-2.14	-14.64	-14.27%	-53.24%
Crisantemo Standard, de primera	Docena	21.25	16.22	17.14	13.75	32.50	0.92	-4.11	5.67%	-19.34%
Estaticia blanca, de primera	Manojo (10 - 15 unidades)	SO	16.53	16.07	13.75	20.00	-0.46	-	-2.78%	-
Estaticia morada, de primera	Manojo (10 - 15 unidades)	SO	16.94	15.00	15.00	15.00	-1.94	-	-11.45%	-
Gerberas diferentes colores, de primera	Docena	41.25	30.83	32.68	30.00	33.75	1.85	-8.57	6.00%	-20.78%
Girasol de primera	Docena	41.25	56.07	55.00	35.00	62.50	-1.07	13.75	-1.91%	33.33%
Gladiola de primera	Docena	26.25	56.04	SO	SO	SO	-	-	-	-
Lirios con envoltorio, de primera	5 varitas	77.50	70.56	72.14	70.00	72.50	1.58	-5.36	2.24%	-6.92%
Margarita de primera	Manojo (18 - 20 unidades)	28.75	26.25	23.93	17.50	25.00	-2.32	-4.82	-8.84%	-16.77%
Rosa (Con envoltorio), varios colores, de primera	Docena	32.50	24.83	31.07	26.25	32.50	6.24	-1.43	25.13%	-4.40%

Fuente: Planeamiento MAGA, con datos del Sistema de Información de Mercados -SIM-.

\*Los colores de esta columna corresponden a la variación mensual de Diciembre respecto a Noviembre 2023.

SD = Sin Dato, durante este mes no hubo, monitoreo de precios del producto; SO= Sin Oferta, no hubo oferta del producto en el mercado; - = Sin operación matemática.






## Precio promedio mensual (Quetzales), pagado al Mayorista de hidrobiológicos en el mercado La Terminal, zona 4, Ciudad de Guatemala, año 2023.

Productos	Unidad de Medida	Promedio (Quetzales)			Diciembre 2023		Variación Absoluta Diferencias (Q)		Variación Relativa (%)	
		Dic 2022	Nov 2023	Dic 2023*	Mín. (Q)	Máx. (Q)	Dic 2023 - Nov 2023	Dic 2023 - Dic 2022	Dic 2023 / Nov 2023	Dic 2023 / Dic 2022
Camarón grande, de primera con cabeza (estanque)	Quintal	3,250.00	2,990.48	3,737.50	3,300.00	3,800.00	747.02	487.50	24.98%	15.00%
Camarón grande, de primera sin cabeza (estanque)	Quintal	4,000.00	4,142.86	4,234.38	3,800.00	4,300.00	91.52	234.38	2.21%	5.86%
Camarón mediano, de primera con cabeza (estanque)	Quintal	2,900.00	2,614.29	3,018.75	2,600.00	3,100.00	404.46	118.75	15.47%	4.09%
Camarón mediano, de primera sin cabeza (estanque)	Quintal	3,550.00	3,423.81	3,018.75	3,000.00	3,300.00	-405.06	-531.25	-11.83%	-14.96%
Camarón pequeño, de primera con cabeza (estanque)	Quintal	2,250.00	2,257.14	2,525.00	2,000.00	2,600.00	267.86	275.00	11.87%	12.22%
Camarón pequeño, de primera sin cabeza (estanque)	Quintal	3,050.00	3,090.48	2,818.75	2,800.00	3,100.00	-271.73	-231.25	-8.79%	-7.58%
Corvina entera, revuelta, de primera	Quintal	1,900.00	1,285.71	1,506.25	1,400.00	1,600.00	220.54	-393.75	17.15%	-20.72%
Filete de corvina, de primera	Quintal	3,782.35	3,657.14	3,331.25	3,300.00	3,800.00	-325.89	-451.10	-8.91%	-11.93%
Filete de dorado, de primera	Quintal	1,605.88	2,030.95	2,015.63	2,000.00	2,250.00	-15.32	409.75	-0.75%	25.52%
Filete de róbalo, de primera	Arroba	1,699.26	1,662.50	1,662.50	1,662.50	1,662.50	0.00	-36.76	0.00%	-2.16%

Fuente: Planeamiento MAGA, con datos del Sistema de Información de Mercados -SIM-.

\*Los colores de esta columna corresponden a la variación mensual de Diciembre respecto a Noviembre 2023.

SD = Sin Dato, durante este mes no hubo, monitoreo de precios del producto; SO= Sin Oferta, no hubo oferta del producto en el mercado; - = Sin operación matemática.






## Continúa... Precio promedio mensual (Quetzales), pagado al Mayorista de hidrobiológicos en el mercado La Terminal, zona 4, Ciudad de Guatemala, año 2023.


Productos	Unidad de Medida	Promedio (Quetzales)			Diciembre 2023		Variación Absoluta Diferencias (Q)		Variación Relativa (%)	
		Dic 2022	Nov 2023	Dic 2023*	Mín. (Q)	Máx. (Q)	Dic 2023 - Nov 2023	Dic 2023 - Dic 2022	Dic 2023 / Nov 2023	Dic 2023 / Dic 2022
Filete de tiburón, de primera	Quintal	2,370.59	2,414.29	2,206.25	1,800.00	2,550.00	-208.04	-164.34	-8.62%	-6.93%
Pargo entero, revuelto, de primera	Quintal	2,154.41	2,754.76	2,359.38	2,250.00	2,900.00	-395.38	204.97	-14.35%	9.51%
Róbalo entero, revuelto	Quintal	4,100.00	3,447.62	3,312.50	3,300.00	3,500.00	-135.12	-787.50	-3.92%	-19.21%
Tiburón entero, revuelto, de primera	Quintal	1,900.00	1,816.67	2,175.00	1,800.00	2,300.00	358.33	275.00	19.72%	14.47%
Tilapia grande, de primera	Quintal	1,588.24	1,450.00	1,437.63	1,350.00	1,500.00	-12.37	-150.61	-0.85%	-9.48%
Tilapia mediana, de primera	Quintal	1,450.00	1,440.48	1,437.63	1,350.00	1,500.00	-2.85	-12.37	-0.20%	-0.85%
Tilapia pequeña, de primera	Quintal	1,305.88	1,440.48	1,437.63	1,350.00	1,500.00	-2.85	131.75	-0.20%	10.09%

Fuente: Planeamiento MAGA, con datos del Sistema de Información de Mercados -SIM-.

\*Los colores de esta columna corresponden a la variación mensual de Diciembre respecto a Noviembre 2023.

SD = Sin Dato, durante este mes no hubo, monitoreo de precios del producto; SO= Sin Oferta, no hubo oferta del producto en el mercado; - = Sin operación matemática.






## Precio promedio mensual (Quetzales), pagado al detallista de hidrobiológicos en el mercado La Terminal, zona 4, Ciudad de Guatemala, año 2023.

Productos	Unidad de Medida	Promedio (Quetzales)			Diciembre 2023		Variación Absoluta Diferencias (Q)		Variación Relativa (%)	
		Dic 2022	Nov 2023	Dic 2023*	Mín. (Q)	Máx. (Q)	Dic 2023 - Nov 2023	Dic 2023 - Dic 2022	Dic 2023 / Nov 2023	Dic 2023 / Dic 2022
Camarón grande, de primera con cabeza (estanque)	Libra	33.50	30.90	38.38	34.00	39.00	7.48	4.88	24.21%	14.57%
Camarón grande, de primera sin cabeza (estanque)	Libra	41.00	42.43	43.34	39.00	44.00	0.91	2.34	2.14%	5.71%
Camarón mediano, de primera con cabeza (estanque)	Libra	30.00	27.14	31.19	27.00	32.00	4.05	1.19	14.92%	3.97%
Camarón mediano, de primera sin cabeza (estanque)	Libra	36.50	35.24	31.19	31.00	34.00	-4.05	-5.31	-11.49%	-14.55%
Camarón pequeño, de primera con cabeza (estanque)	Libra	23.50	23.57	26.25	21.00	27.00	2.68	2.75	11.37%	11.70%
Camarón pequeño, de primera sin cabeza (estanque)	Libra	31.50	31.90	29.19	29.00	32.00	-2.71	-2.31	-8.50%	-7.33%
Corvina entera, revuelta, de primera	Libra	20.00	13.86	16.06	15.00	17.00	2.20	-3.94	15.87%	-19.70%
Filete de corvina, de primera	Libra	38.82	37.57	34.31	34.00	39.00	-3.26	-4.51	-8.68%	-11.62%
Filete de dorado, de primera	Libra	17.06	21.19	21.16	21.00	23.50	-0.03	4.10	-0.14%	24.03%
Filete de róbalo, de primera	Libra	68.97	67.50	67.50	67.50	67.50	0.00	-1.47	0.00%	-2.13%
Filete de tiburón, de primera	Libra	24.71	24.90	23.06	19.00	26.50	-1.84	-1.65	-7.39%	-6.68%
Pargo entero, revuelto, de primera	Libra	27.76	28.55	24.59	23.50	30.00	-3.96	-3.17	-13.87%	-11.42%
Róbalo entero, revuelto	Libra	42.00	35.48	34.13	34.00	36.00	-1.35	-7.87	-3.80%	-18.74%
Tiburón entero, revuelto, de primera	Libra	20.00	19.17	22.75	19.00	24.00	3.58	2.75	18.68%	13.75%
Tilapia grande, de primera	Libra	16.24	15.50	15.31	14.50	16.00	-0.19	-0.93	-1.23%	-5.73%
Tilapia mediana, de primera	Libra	14.85	15.40	15.31	14.50	16.00	-0.09	0.46	-0.58%	3.10%
Tilapia pequeña, de primera	Libra	13.47	15.40	15.31	14.50	16.00	-0.09	1.84	-0.58%	13.66%

Fuente: Planeamiento MAGA, con datos del Sistema de Información de Mercados -SIM-.

\*Los colores de esta columna corresponden a la variación mensual de Diciembre respecto a Noviembre 2023.

SD = Sin Dato, durante este mes no hubo, monitoreo de precios del producto; SO= Sin Oferta, no hubo oferta del producto en el mercado; - = Sin operación matemática.








## Precio promedio mensual (Quetzales), pagado al Mayorista de abarrotes en el mercado La Terminal, zona 4, Ciudad de Guatemala, año 2023.

Productos	Unidad de Medida	Promedio (Quetzales)			Diciembre 2023		Variación Absoluta Diferencias (Q)		Variación Relativa (%)	
		Dic 2022	Nov 2023	Dic 2023*	Mín. (Q)	Máx. (Q)	Dic 2023 - Nov 2023	Dic 2023 - Dic 2022	Dic 2023 / Nov 2023	Dic 2023 / Dic 2022
Aceite comestible Ideal	Envase (175 ml). Caja (48 unidades)	209.00	208.43	208.50	208.50	208.50	0.07	-0.50	0.03%	-0.24%
Aceite comestible Ideal	Envase (800 ml). Caja (12 unidades)	196.00	197.36	197.00	197.00	197.00	-0.36	1.00	-0.18%	0.51%
Aceite comestible La Patrona	Envase (175 ml). Caja (48 unidades)	192.50	194.50	194.50	194.50	194.50	0.00	2.00	0.00%	1.04%
Aceite comestible La Patrona	Envase (800 ml). Caja (12 unidades)	186.00	196.00	196.00	196.00	196.00	0.00	10.00	0.00%	5.38%
Avena mosh El Molino, empacada, bolsa de 400 gramos	Fardo (25 unidades)	142.50	139.00	139.00	139.00	139.00	0.00	-3.50	0.00%	-2.46%
Avena mosh Quaker, empacada	Fardo (25 unidades de 360 gramos)	239.75	239.50	239.50	239.50	239.50	0.00	-0.25	0.00%	-0.10%
Azúcar Estándar Caña Real	6 bolsas (2500 g)	108.00	121.00	120.75	120.00	121.00	-0.25	12.75	-0.21%	11.81%
Azúcar Estándar Caña Real	Bolsa (15 kg). 30 bolsas de 500 g	107.50	123.00	123.47	123.00	123.50	0.47	15.97	0.38%	14.86%
Azúcar estándar, blanca	Saco (50 kg)	327.50	412.50	412.50	412.50	412.50	0.00	85.00	0.00%	25.95%
Bienestarina vainilla Nutrica, bolsa de 450 gramos	Fardo (25 unidades)	177.75	181.00	181.00	181.00	181.00	0.00	3.25	0.00%	1.83%
Harina de maíz Maseca	Saco (50 lb)	177.50	210.00	210.00	210.00	210.00	0.00	32.50	0.00%	18.31%
Harina de maíz Tortimasa	Saco (50 lb)	196.00	204.00	204.28	204.00	204.50	0.28	8.28	0.14%	4.22%

Fuente: Planeamiento MAGA, con datos del Sistema de Información de Mercados -SIM-.

\*Los colores de esta columna corresponden a la variación mensual de Diciembre respecto a Noviembre 2023.

SD = Sin Dato, durante este mes no hubo, monitoreo de precios del producto; SO= Sin Oferta, no hubo oferta del producto en el mercado; - = Sin operación matemática.






## Continúa.... Precio promedio mensual (Quetzales), pagado al Mayorista de abarrotes en el mercado La Terminal, zona 4, Ciudad de Guatemala, año 2023.

Productos	Unidad de Medida	Promedio (Quetzales)			Diciembre 2023		Variación Absoluta Diferencias (Q)		Variación Relativa (%)	
		Dic 2022	Nov 2023	Dic 2023*	Mín. (Q)	Máx. (Q)	Dic 2023 - Nov 2023	Dic 2023 - Dic 2022	Dic 2023 / Nov 2023	Dic 2023 / Dic 2022
Harina de trigo Sol, dura	Quintal	379.00	361.00	354.94	354.50	355.00	-6.06	-24.06	-1.68%	-6.35%
Harina de trigo Sol, suave	Quintal	357.00	334.52	332.88	331.00	333.50	-1.64	-24.12	-0.49%	-6.76%
Incaparina en polvo, bolsa de 450 gramos	Fardo (50 Unidades)	471.00	471.50	471.50	471.50	471.50	0.00	0.50	0.00%	0.11%
Incaparina liquida, caja de 200 ml	Fardo (24 unidades)	57.00	67.50	67.50	67.50	67.50	0.00	10.50	0.00%	18.42%
Leche fluida, pasteurizada, Foremost	Fardo (24 unidades de 425 ml)	112.00	121.50	121.50	121.50	121.50	0.00	9.50	0.00%	8.48%
Leche fluida, pasteurizada, Foremost	Caja (12 unidades de 900 ml)	86.50	110.00	110.00	110.00	110.00	0.00	23.50	0.00%	27.17%
Leche fluida, pasteurizada, Foremost Tetra Brik	Caja (12 unidades de 946 ml)	88.00	91.93	92.00	92.00	92.00	0.07	4.00	0.08%	4.55%
Leche fluida, pasteurizada, Dos Pinos -Tetra Brik-	Caja (12 unidades de 1 Lt)	161.50	184.50	184.50	184.50	184.50	0.00	23.00	0.00%	14.24%
Maseca empacada de 2,000 g	Fardo (8 unidades)	183.00	185.00	185.00	185.00	185.00	0.00	2.00	0.00%	1.09%
Maseca empacada de 400g	Fardo (25 unidades)	89.00	93.50	93.50	93.50	93.50	0.00	4.50	0.00%	5.06%
Maseca empacada de 800 g	Fardo (10 unidades)	90.00	93.50	93.50	93.50	93.50	0.00	3.50	0.00%	3.89%

Fuente: Planeamiento MAGA, con datos del Sistema de Información de Mercados -SIM-.

\*Los colores de esta columna corresponden a la variación mensual de Diciembre respecto a Noviembre 2023.

SD = Sin Dato, durante este mes no hubo, monitoreo de precios del producto; SO= Sin Oferta, no hubo oferta del producto en el mercado; - = Sin operación matemática.






## Precio promedio mensual (Quetzales), pagado al detallista de abarrotes en el mercado La Terminal, zona 4, Ciudad de Guatemala, año 2023.

Productos	Unidad de Medida	Promedio (Quetzales)			Diciembre 2023		Variación Absoluta Diferencias (Q)		Variación Relativa (%)	
		Dic 2022	Nov 2023	Dic 2023*	Mín. (Q)	Máx. (Q)	Dic 2023 - Nov 2023	Dic 2023 - Dic 2022	Dic 2023 / Nov 2023	Dic 2023 / Dic 2022
Aceite comestible Ideal	Envase (175 ml)	5.25	4.75	4.75	4.75	4.75	0.00	-0.50	0.00%	-9.52%
Aceite comestible Ideal	Envase (800 ml)	21.00	21.75	21.75	21.75	21.75	0.00	0.75	0.00%	3.57%
Aceite comestible La Patrona	Envase (175 ml)	5.00	4.24	4.25	4.25	4.25	0.01	-0.75	0.24%	-15.00%
Aceite comestible La Patrona	Envase (800 ml)	18.75	19.25	19.25	19.25	19.25	0.00	0.50	0.00%	2.67%
Avena mosh El Molino, empacada	Bolsa (400 gramos)	7.50	6.25	6.25	6.25	6.25	0.00	-1.25	0.00%	-16.67%
Avena mosh Quaker, empacada	Bolsa (360 gramos)	9.75	8.75	8.75	8.75	8.75	0.00	-1.00	0.00%	-10.26%
Azúcar Estándar Caña Real	Bolsa (2500 gramos)	19.25	20.50	20.67	20.50	20.75	0.17	1.42	0.83%	7.38%
Azúcar Estándar Caña Real	Bolsa (500 gramos)	4.75	4.46	4.53	4.50	4.75	0.07	-0.22	1.57%	-4.63%
Bienestarina Nutrica	Bolsa (450 gramos)	8.75	8.95	8.95	8.95	8.95	0.00	0.20	0.00%	2.29%
Harina de maíz Maseca	Bolsa (400 gramos)	10.75	5.25	5.42	5.25	5.50	0.17	-5.33	3.24%	-49.58%
Harina de maíz Maseca, empacada	Bolsa (2000 gramos)	24.50	SO	SO	SO	SO	-	-	-	-
Harina de maíz, a granel	Bolsa (1 lb)	4.50	4.44	4.72	4.50	4.75	0.28	0.22	6.31%	4.89%

Fuente: Planeamiento MAGA, con datos del Sistema de Información de Mercados -SIM-.

\*Los colores de esta columna corresponden a la variación mensual de Diciembre respecto a Noviembre 2023.

SD = Sin Dato, durante este mes no hubo, monitoreo de precios del producto; SO= Sin Oferta, no hubo oferta del producto en el mercado; - = Sin operación matemática.






## Continúa... Precio promedio mensual (Quetzales), pagado al detallista de abarrotes en el mercado La Terminal, zona 4, Ciudad de Guatemala, año 2023.

Productos	Unidad de Medida	Promedio (Quetzales)			Diciembre 2023		Variación Absoluta Diferencias (Q)		Variación Relativa (%)	
		Dic 2022	Nov 2023	Dic 2023*	Mín. (Q)	Máx. (Q)	Dic 2023 - Nov 2023	Dic 2023 - Dic 2022	Dic 2023 / Nov 2023	Dic 2023 / Dic 2022
Incaparina en polvo	Bolsa (450 gramos)	10.25	10.00	10.00	10.00	10.00	0.00	-0.25	0.00%	-2.44%
Incaparina líquida, 200 ml	Unidad	2.75	2.87	3.00	3.00	3.00	0.13	0.25	4.53%	9.09%
Leche en polvo, Anchor	Bolsa (350 g)	33.50	35.46	35.50	35.50	35.50	0.04	2.00	0.11%	5.97%
Leche entera Nido en polvo	Bolsa (360 gramos)	33.32	35.75	35.75	35.75	35.75	0.00	2.43	0.00%	7.29%
Leche fluida, pasteurizada, Dos Pinos -Tetra Brik-	Litro	14.50	16.79	16.75	16.75	16.75	-0.04	2.25	-0.24%	15.52%
Leche fluida, pasteurizada, Foremost Bolsa 425ml	Bolsa (425 ml)	5.60	6.25	6.25	6.25	6.25	0.00	0.65	0.00%	11.61%
Leche fluida, pasteurizada, Foremost Bolsa 900 ml	Bolsa (900 ml)	8.25	9.75	9.75	9.75	9.75	0.00	1.50	0.00%	18.18%
Leche fluida, pasteurizada, Foremost Tetra Brik 946ml	Tetra Brik (946 ml)	8.00	8.50	8.50	8.50	8.50	0.00	0.50	0.00%	6.25%
Leche fluida, pasteurizada, Foremost Bolsa 900 ml	Bolsa (900 ml)	8.25	9.75	9.75	9.75	9.75	0.00	1.50	0.00%	18.18%
Leche fluida, pasteurizada, Foremost Tetra Brik 946ml	Tetra Brik (946 ml)	8.00	8.50	8.50	8.50	8.50	0.00	0.50	0.00%	6.25%
Leche fluida, pasteurizada, Foremost Bolsa 900 ml	Bolsa (900 ml)	8.25	9.75	9.75	9.75	9.75	0.00	1.50	0.00%	18.18%
Leche fluida, pasteurizada, Foremost Tetra Brik 946ml	Tetra Brik (946 ml)	8.00	8.50	8.50	8.50	8.50	0.00	0.50	0.00%	6.25%

Fuente: Planeamiento MAGA, con datos del Sistema de Información de Mercados -SIM-.

\*Los colores de esta columna corresponden a la variación mensual de Diciembre respecto a Noviembre 2023.

SD = Sin Dato, durante este mes no hubo, monitoreo de precios del producto; SO= Sin Oferta, no hubo oferta del producto en el mercado; - = Sin operación matemática.





GOBIERNO *de*  
GUATEMALA

MINISTERIO DE  
AGRICULTURA,  
GANADERÍA Y  
ALIMENTACIÓN

PLANEAMIENTO



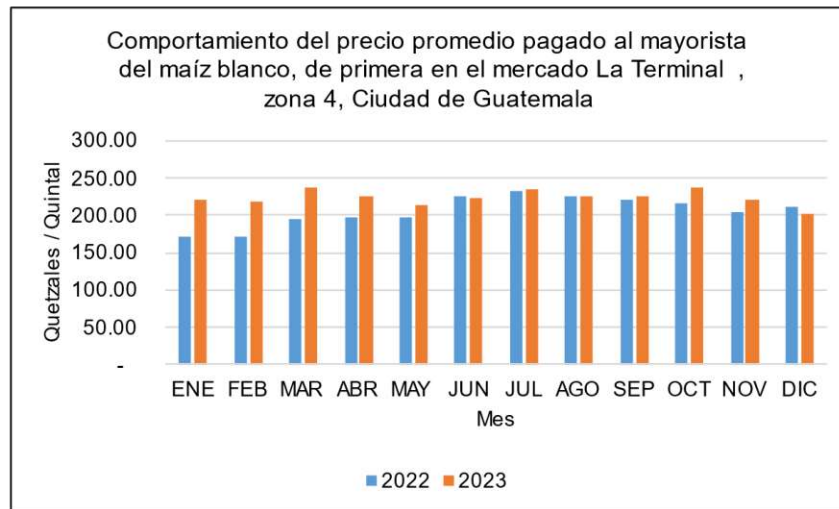
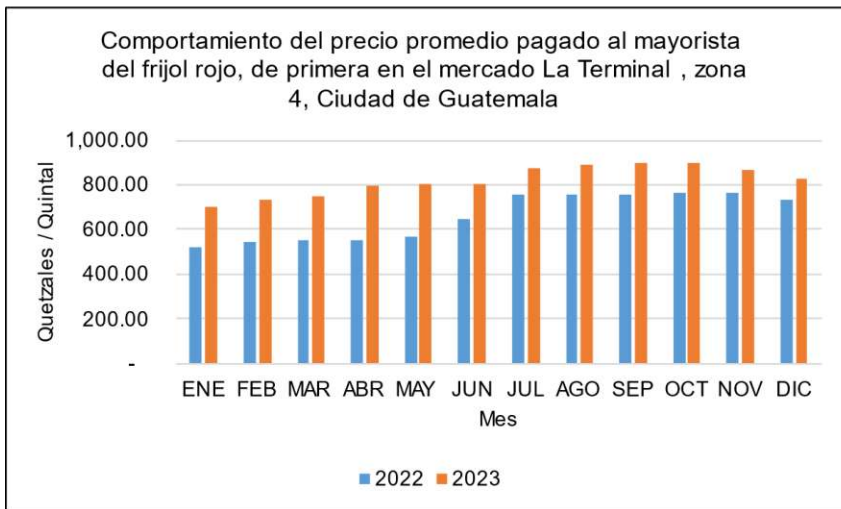
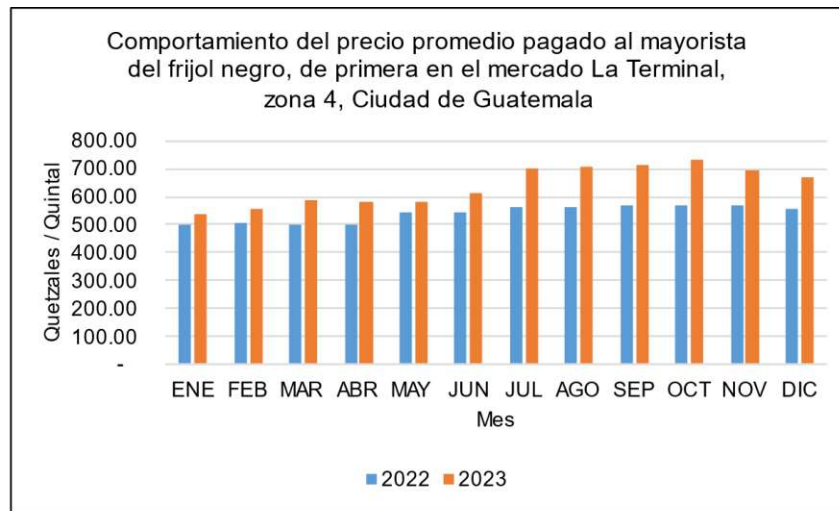
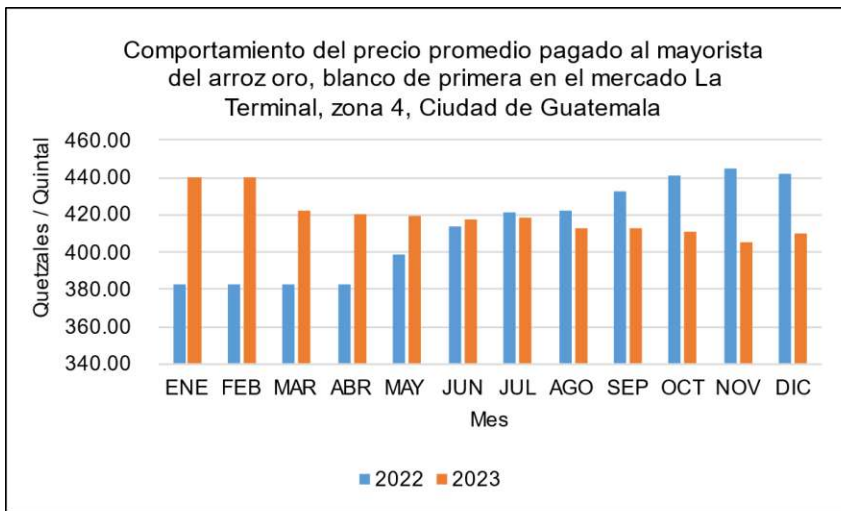
# Gráficos

## Capítulo 6





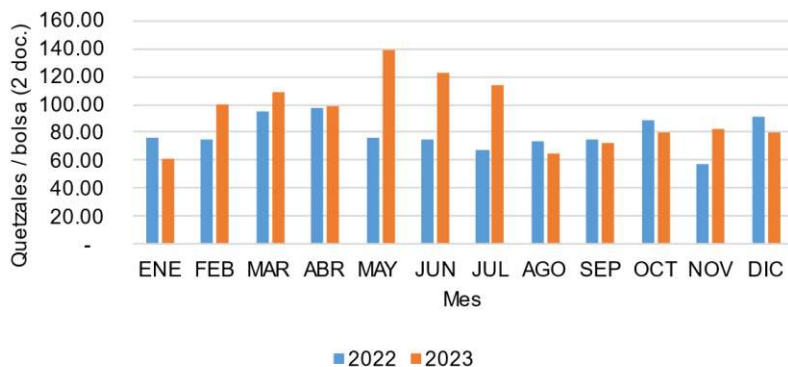
# GRANOS



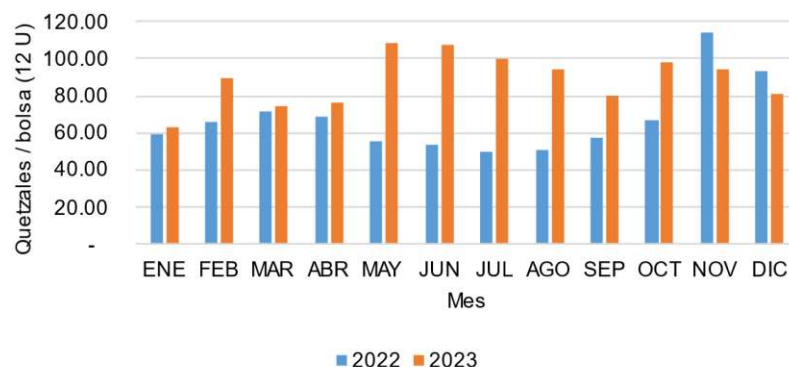


## VEGETALES.

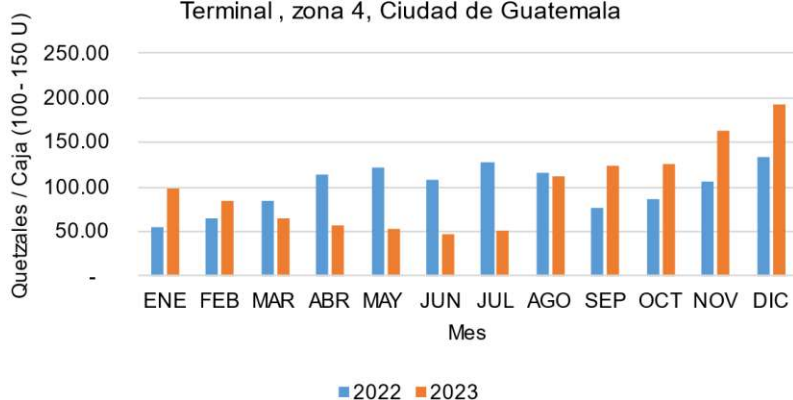
Comportamiento del precio promedio pagado al mayorista del brócoli mediano, de primera en el mercado La Terminal, zona 4, Ciudad de Guatemala



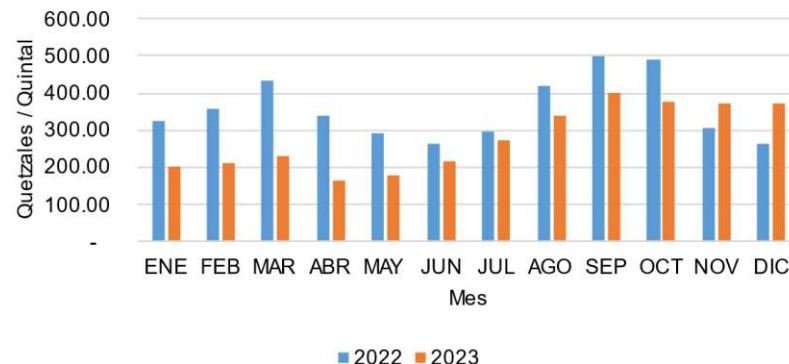
Comportamiento del precio promedio pagado al mayorista de coliflor mediano, de primera en el mercado La Terminal, zona 4, Ciudad de Guatemala



Comportamiento del precio promedio pagado al mayorista de chile pimiento, mediano, de primera en el mercado La Terminal, zona 4, Ciudad de Guatemala



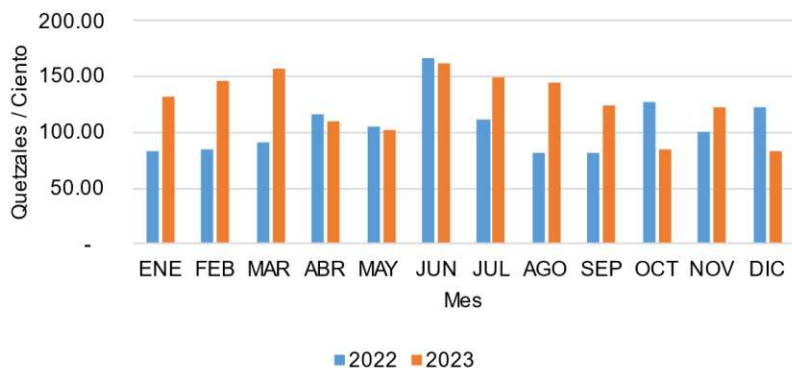
Comportamiento del precio promedio pagado al mayorista de cebolla seca, blanca, mediana, de segunda en el mercado La Terminal, zona 4, Ciudad de Guatemala



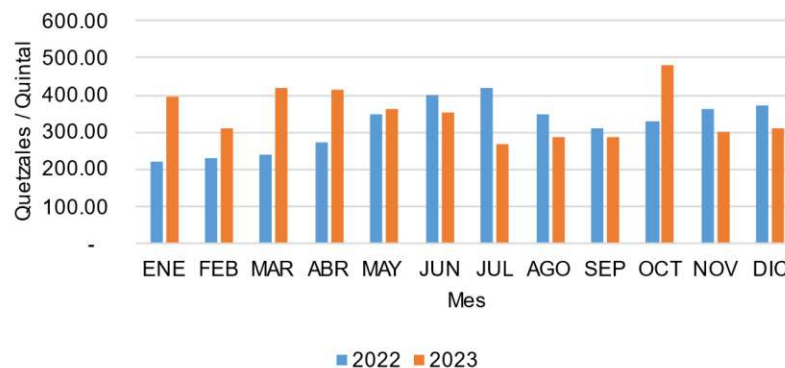


## VEGETALES

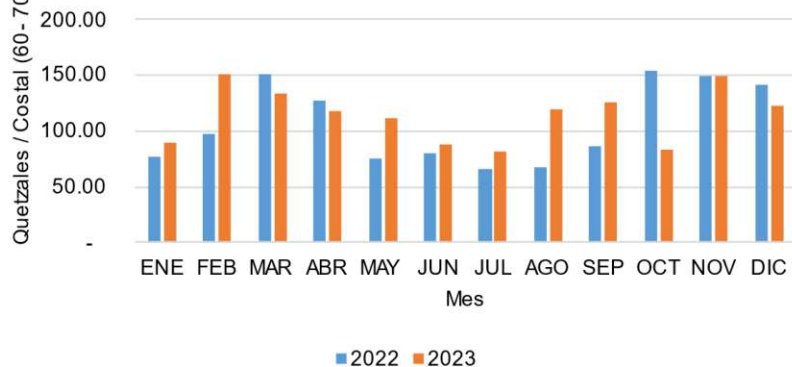
Comportamiento del precio promedio pagado al mayorista de guisquil, mediano, de primera en el mercado La Terminal, zona 4, Ciudad de Guatemala



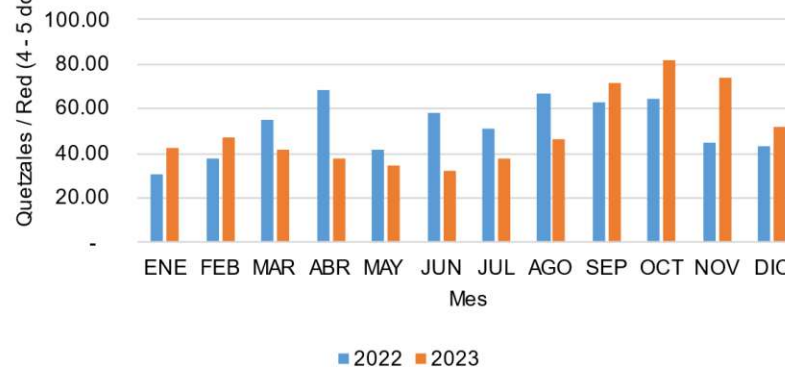
Comportamiento del precio promedio pagado al mayorista de papa loman, lavada, grande, de primera en el mercado La Terminal, zona 4, Ciudad de Guatemala



Comportamiento del precio promedio pagado al mayorista de pepino, mediano, de primera en el mercado La Terminal, zona 4, Ciudad de Guatemala



Comportamiento del precio promedio pagado al mayorista de remolacha, mediana, de primera en el mercado La Terminal, zona 4, Ciudad de Guatemala

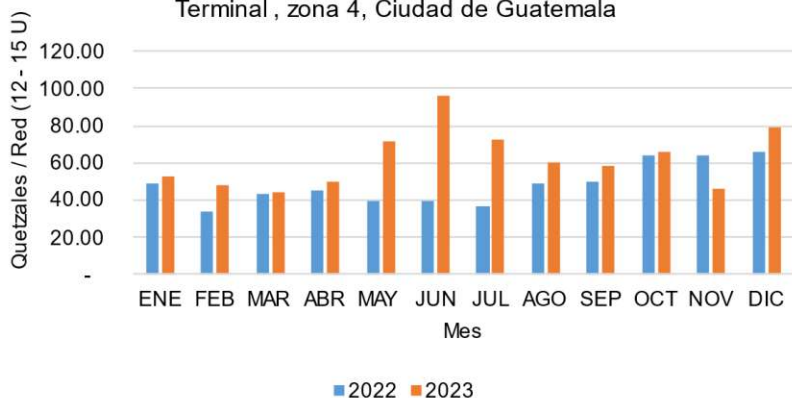




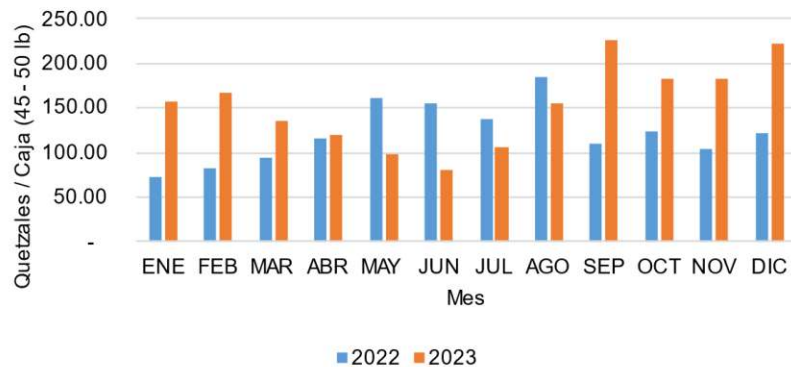


## VEGETALES

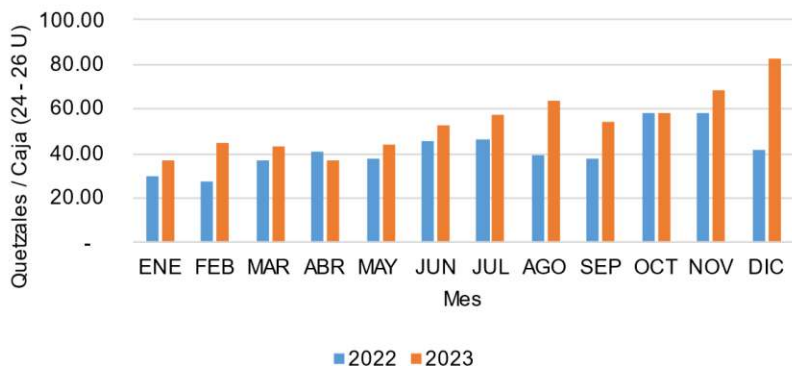
Comportamiento del precio promedio pagado al mayorista de repollo, blanco, mediano, de primera en el mercado La Terminal, zona 4, Ciudad de Guatemala



Comportamiento del precio promedio pagado al mayorista de tomate de cocina, mediano, de primera en el mercado La Terminal, zona 4, Ciudad de Guatemala



Comportamiento del precio promedio pagado al mayorista de lechuga repollada, mediana, de primera en el mercado La Terminal, zona 4, Ciudad de Guatemala



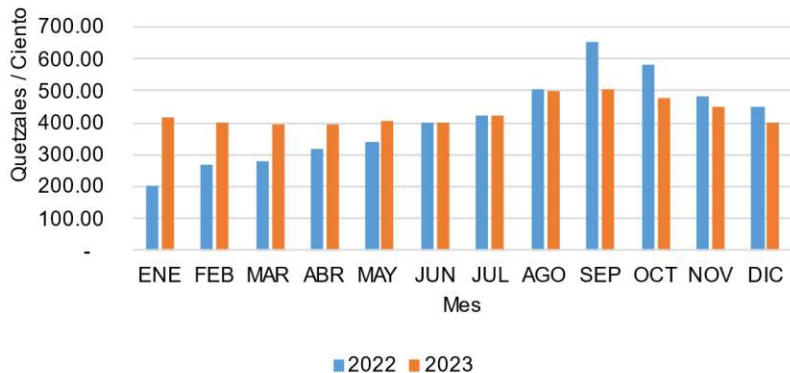
Comportamiento del precio promedio pagado al mayorista de zanahoria mediana, de primera en el mercado La Terminal, zona 4, Ciudad de Guatemala



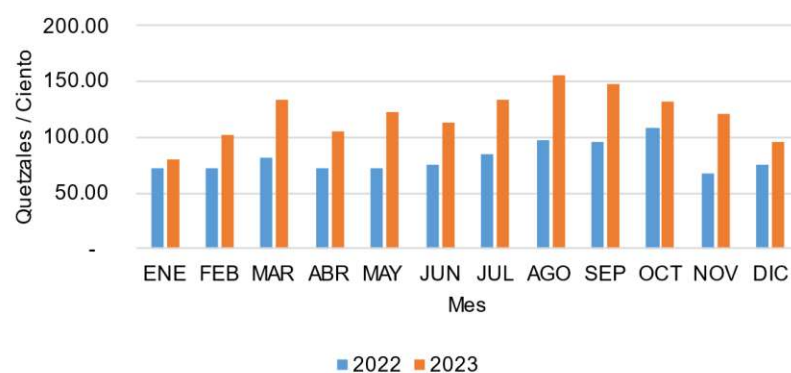


# FRUTAS

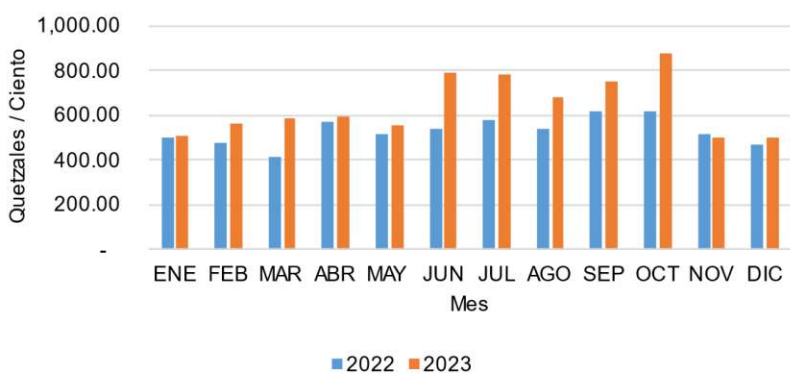
Comportamiento del precio promedio pagado al mayorista de aguacate criollo, grande, de primera en el mercado La Terminal, zona 4, Ciudad de Guatemala



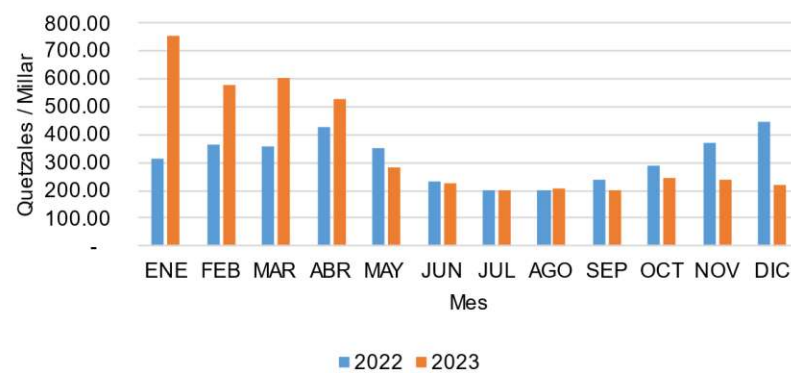
Comportamiento del precio promedio pagado al mayorista de naranja valencia, mediana, de primera en el mercado La Terminal, zona 4, Ciudad de Guatemala



Comportamiento del precio promedio pagado al mayorista de melón harper, mediano, de primera en el mercado La Terminal, zona 4, Ciudad de Guatemala



Comportamiento del precio promedio pagado al mayorista de limón criollo, mediano, de primera en el mercado La Terminal, zona 4, Ciudad de Guatemala





## FRUTAS

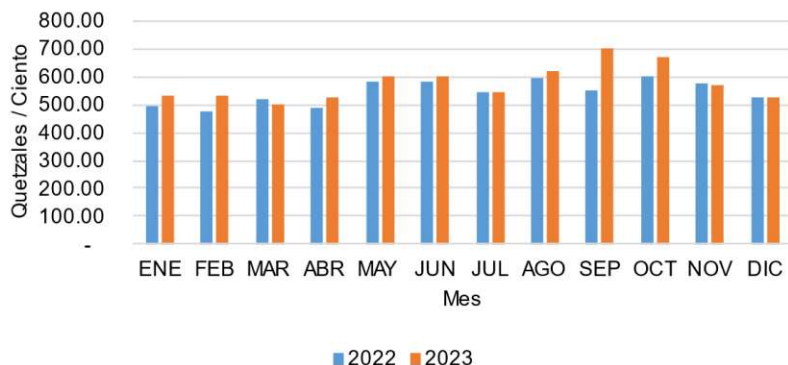
Comportamiento del precio promedio pagado al mayorista de plátano, mediano, de primera en el mercado La Terminal , zona 4, Ciudad de Guatemala



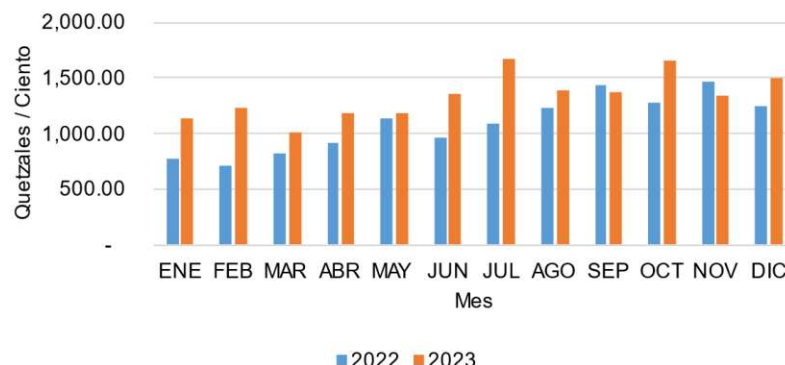
Comportamiento del precio promedio pagado al mayorista de papaya tainung, mediana, de primera en el mercado La Terminal , zona 4, Ciudad de Guatemala



Comportamiento del precio promedio pagado al mayorista de piña, mediana, de primera en el mercado La Terminal , zona 4, Ciudad de Guatemala



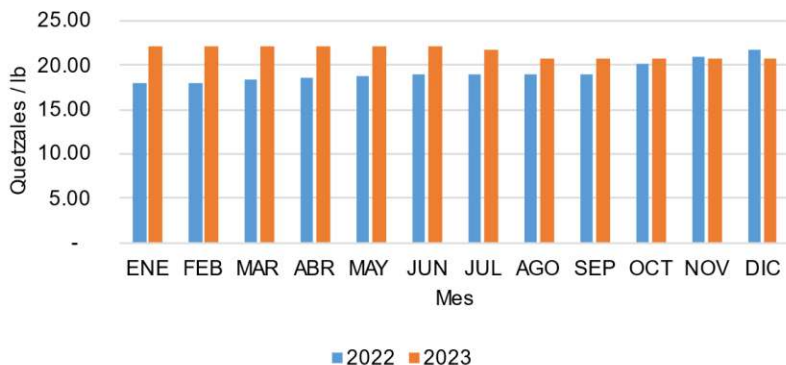
Comportamiento del precio promedio pagado al mayorista de sandía, redonda, mediana, de primera en el mercado La Terminal , zona 4, Ciudad de Guatemala



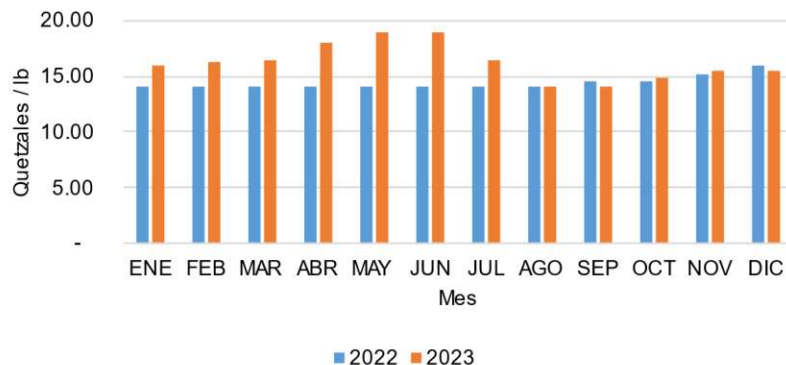


## PECUARIOS

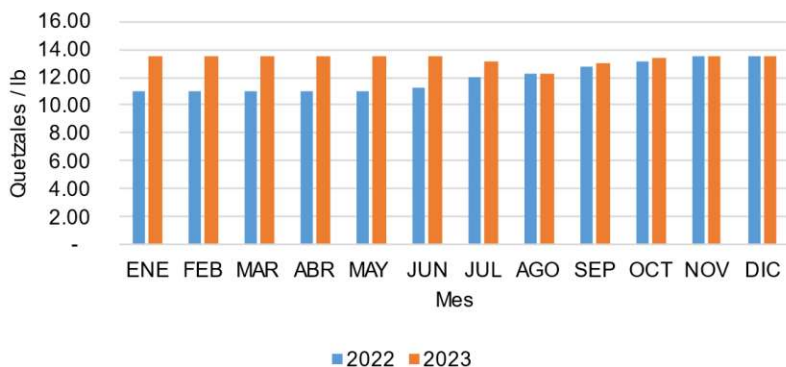
Comportamiento del precio promedio pagado al mayorista de bovino en canal, de primera en el mercado La Terminal, zona 4, Ciudad de Guatemala



Comportamiento del precio promedio pagado al mayorista de porcino en canal, de primera en el mercado La Terminal, zona 4, Ciudad de Guatemala



Comportamiento del precio promedio pagado al mayorista de pollo entero sin menudo, de primera en el mercado La Terminal, zona 4, Ciudad de Guatemala



Comportamiento del precio promedio pagado al mayorista de huevo blanco grande en el mercado La Terminal, zona 4, Ciudad de Guatemala





GOBIERNO *de*  
GUATEMALA

MINISTERIO DE  
AGRICULTURA,  
GANADERÍA Y  
ALIMENTACIÓN

PLANEAMIENTO

# Informe Mensual de Precios

## Diciembre 2023



2360-4425  
2360-4428



App  
MAGA



web.  
maga.gob.gt  
precios.maga.gob.gt



3a. Av. 8-32, zona 9.  
Ciudad de Guatemala



infoprecios@maga.gob.gt