



Ministerio de  
**Agricultura,  
Ganadería y  
Alimentación**

Planeamiento

# Informe Mensual de Precios

# Noviembre 2024



**Granos básicos**  
**Vegetales**  
**Frutas**  
**Pecuarios**  
**Otros grupos de productos**  
**Gráficos**



maga.gob.gt  
precios.maga.gob.gt



3a. Av. 8-32, zona 9,  
Ciudad de Guatemala.



infoprecios@maga.gob.gt



## ÍNDICE

<b>INTRODUCCIÓN</b> .....	<b>1</b>
<b>Capítulo 1</b> .....	<b>2</b>
Precio promedio mensual (Quetzales), pagado al intermediario de granos en Depósitos de la 21 calle zona 1, Ciudad de Guatemala, año 2024. ....	3
Precio promedio mensual (Quetzales), pagado al mayorista de granos en el mercado “La Terminal”, zona 4, Ciudad de Guatemala, año 2024.....	4
Precio promedio mensual (Quetzales), pagado al detallista de granos en el mercado “La Terminal”, zona 4, Ciudad de Guatemala, año 2024 .....	5
Precio promedio mensual (Quetzales), pagado al mayorista de nueces, especias y otros granos en el mercado “La Terminal”, zona 4, Ciudad de Guatemala, año 2024.....	6
<b>Capítulo 2</b> .....	<b>7</b>
Precio promedio mensual (Quetzales), pagado al mayorista de vegetales en la Central de Mayoreo (CENMA), año 2024.....	8
Precio promedio mensual (Quetzales), pagado al mayorista de vegetales en el mercado “La Terminal”, zona 4, Ciudad de Guatemala, año 2024.....	12
Precio promedio mensual (Quetzales), pagado al detallista de vegetales en el mercado “La Terminal”, zona 4, Ciudad de Guatemala, año 2024. ....	17
<b>Capítulo 3</b> .....	<b>22</b>
Precio promedio mensual (Quetzales), pagado al mayorista de frutas en la Central de Mayoreo (CENMA), año 2024.....	23
Precio promedio mensual (Quetzales), pagado al mayorista de frutas en el mercado “La Terminal”, zona 4, Ciudad de Guatemala, año 2024.....	25
Precio promedio mensual (Quetzales), pagado al detallista de frutas en el mercado “La Terminal”, zona 4, Ciudad de Guatemala, año 2024. ....	27
<b>Capítulo 4</b> .....	<b>29</b>
Precio promedio mensual (Quetzales), pagado al mayorista de pecuarios en el mercado “La Terminal”, zona 4, Ciudad de Guatemala, año 2024. ....	30
Precio promedio mensual (Quetzales), pagado al detallista de pecuarios en el mercado “La Terminal”, zona 4, Ciudad de Guatemala, año 2024.....	31
<b>Capítulo 5</b> .....	<b>34</b>
Precio promedio mensual (Quetzales), pagado al detallista de flores de corte en el mercado “La Terminal”, zona 4, Ciudad de Guatemala, año 2024. ....	35
Precio promedio mensual (Quetzales), pagado al mayorista de hidrobiológicos en el mercado “La Terminal”, zona 4, Ciudad de Guatemala, año 2024. ....	36
Precio promedio mensual (Quetzales), pagado al detallista de hidrobiológicos en el mercado “La Terminal”, zona 4, Ciudad de Guatemala, año 2024. ....	38
Precio promedio mensual (Quetzales), pagado al mayorista de abarrotes en el mercado “La Terminal”, zona 4, Ciudad de Guatemala, año 2024.....	39
Precio promedio mensual (Quetzales), pagado al detallista de abarrotes en el mercado “La Terminal”, zona 4, Ciudad de Guatemala, año 2024. ....	41
<b>Capítulo 6</b> .....	<b>43</b>
<b>GRANOS</b> .....	<b>44</b>
<b>VEGETALES</b> .....	<b>45</b>
<b>FRUTAS</b> .....	<b>48</b>
<b>PECUARIOS</b> .....	<b>50</b>



## INTRODUCCIÓN

El Ministerio de Agricultura, Ganadería y Alimentación por mandato legal, según el Artículo 29 de la Ley del Organismo Ejecutivo, Decreto número 114-97, *“Le corresponde atender los asuntos concernientes al régimen Jurídico que rige la producción agrícola, pecuaria e hidrobiológica, esta última en lo que le atañe, así como aquellas que tienen por objeto mejorar las condiciones alimenticias de la población, la sanidad agropecuaria y el desarrollo productivo nacional”*.

Planeamiento en su función de generar información confiable para los usuarios, lleva a cabo la recopilación de precios en los diferentes mercados de la Ciudad de Guatemala, siendo los principales: depósitos de la 21 calle, zona 1, mercado de “La Terminal”, zona 4 y la Central de Mayoreo -CENMA-; dicha información es analizada e ingresada al Sistema de Información de Mercados -SIM- para su validación e integración con otras variables con la finalidad de generar datos estadísticos que permitan el análisis de la dinámica comercial que se establece dentro de los mercados y así poder comprender el impacto de los diversos factores que pueden influir en el alza o baja de sus precios.

Cabe resaltar que los precios de los productos que se comercializan dentro de los mercados principales constituyen los datos más importantes a nivel nacional, debido a su incidencia al momento de determinarse la oferta y la demanda de los mismos, teniendo en cuenta que estos pueden influir directa e indirectamente en los precios que se fijaran en los demás mercados. Por ende, dicha información debe integrarse con procedimientos que orienten las acciones necesarias de investigación estadística, al mismo tiempo deben de adecuarse al entorno y realidad del mercado en función de las características de la cadena de comercialización de cada uno de los productos que son investigados, esto con el objetivo de recolectar información confiable y precisa.

La elaboración del Informe Mensual de Precios se encuentra contenida en el “Manual de Normas y Procedimientos de Planeamiento” vigente, Acuerdo Ministerial número 177-2023 en el capítulo V, Procedimientos de Comercio Internacional, por lo cual, el objetivo de dicho documento es divulgar la información concerniente a los precios promedio del mes de noviembre de productos agrícolas y pecuarios que se han registrado en el -SIM-, con la finalidad de comprender el comportamiento que se ha tenido durante este mes en los años 2023 y 2024.



Ministerio de  
**Agricultura,  
Ganadería y  
Alimentación**

Planeamiento

# Granos básicos

## Capítulo 1



**Granos básicos**  
**Vegetales**  
**Frutas**  
**Pecuarios**  
**Otros grupos de productos**  
**Gráficos**



2360 4425  
2360 4428



App  
MAGA



www



maga.gob.gt  
precios.maga.gob.gt



3a. Av. 8-32, Zona 9,  
Ciudad de Guatemala.



infoprecios@maga.gob.gt




### Precio promedio mensual (Quetzales), pagado al intermediario de granos en Depósitos de la 21 calle zona 1, Ciudad de Guatemala, año 2024.

Productos	Unidad de Medida	Promedio (Quetzales)			Noviembre 2024		Variación Absoluta Diferencias (Q)		Variación Relativa (%)	
		Nov 2023	Oct 2024	Nov 2024*	Mín. (Q)	Máx. (Q)	Nov 2024 - Oct 2024	Nov 2024 - Nov 2023	Nov 2024 / Oct 2024	Nov 2024 / Nov 2023
Arroz oro, blanco de primera	Quintal	380.00	425.00	423.75	420.00	425.00	-1.25	43.75	-0.29%	11.51%
Arroz oro, blanco de segunda	Quintal	360.00	390.00	390.00	390.00	390.00	0.00	30.00	0.00%	8.33%
Frijol blanco (Oriente)	Quintal	800.00	1171.43	1000.00	900.00	1100.00	-171.43	200.00	-14.63%	25.00%
Frijol blanco, (Norte)	Quintal	740.00	900.00	850.00	800.00	900.00	-50.00	110.00	-5.56%	14.86%
Frijol negro (Norte)	Quintal	603.13	661.43	630.00	600.00	640.00	-31.43	26.87	-4.75%	4.46%
Frijol negro (Oriente)	Quintal	644.38	661.43	636.25	625.00	640.00	-25.18	-8.13	-3.81%	-1.26%
Frijol rojo (Norte)	Quintal	725.00	650.00	650.00	650.00	650.00	0.00	-75.00	0.00%	-10.34%
Frijol rojo (Oriente)	Quintal	800.00	790.00	775.00	775.00	775.00	-15.00	-25.00	-1.90%	-3.13%
Maíz amarillo (Norte)	Quintal	210.63	190.00	167.50	160.00	190.00	-22.50	-43.13	-11.84%	-20.48%
Maíz amarillo (Oriente)	Quintal	SO	190.00	167.50	160.00	190.00	-22.50	-	-11.84%	-
Maíz amarillo, de primera, otros orígenes	Quintal	203.44	180.00	157.50	150.00	180.00	-22.50	-45.94	-12.50%	-22.58%
Maíz blanco (Norte)	Quintal	208.13	177.86	148.75	145.00	160.00	-29.11	-59.38	-16.37%	-28.53%
Maíz blanco (Oriente)	Quintal	208.13	175.71	146.25	145.00	150.00	-29.46	-61.88	-16.77%	-29.73%
Maíz blanco (Sur)	Quintal	207.50	175.71	146.25	145.00	150.00	-29.46	-61.25	-0.17	-0.30
Maíz blanco, de primera, otros orígenes	Quintal	201.25	180.00	142.50	140.00	150.00	-37.50	-58.75	-20.83%	-29.19%
Sorgo blanco, de primera (Oriente)	Quintal	211.25	170.00	166.25	155.00	170.00	-3.75	-45.00	-2.21%	-21.30%

Fuente: Planeamiento MAGA con datos del Sistema de Información de Mercados -SIM-

\*Los colores de esta columna corresponden a la variación mensual de noviembre 2024 respecto a octubre 2024.

SO= Sin Oferta, no hubo oferta del producto en el mercado; - = Sin operación matemática.






### Precio promedio mensual (Quetzales), pagado al mayorista de granos en el mercado “La Terminal”, zona 4, Ciudad de Guatemala, año 2024.

Productos	Unidad de Medida	Promedio (Quetzales)			Noviembre 2024		Variación Absoluta Diferencias (Q)		Variación Relativa (%)	
		Nov 2023	Oct 2024	Nov 2024*	Mín. (Q)	Máx. (Q)	Nov 2024 - Oct 2024	Nov 2024 - Nov 2023	Nov 2024 / Oct 2024	Nov 2024 / Nov 2023
Arroz oro, blanco de primera	Quintal	405.00	442.50	441.50	440.00	442.50	-1.00	36.50	-0.23%	9.01%
Arroz oro, blanco de segunda	Quintal	377.50	415.00	415.00	415.00	415.00	0.00	37.50	0.00%	9.93%
Frijol blanco, de primera	Quintal	925.00	1181.82	1050.00	1000.00	1100.00	-131.82	125.00	-11.15%	13.51%
Frijol blanco, de segunda	Quintal	850.00	1000.00	950.00	900.00	1000.00	-50.00	100.00	-5.00%	11.76%
Frijol negro, de primera	Quintal	695.48	744.55	724.38	700.00	737.50	-20.17	28.90	-2.71%	4.16%
Frijol negro, de segunda	Quintal	658.33	675.91	632.50	625.00	675.00	-43.41	-25.83	-6.42%	-3.92%
Frijol rojo de segunda, importado	Quintal	SO	SO	SO	SO	SO	-	-	-	-
Frijol rojo, de primera	Quintal	864.29	870.00	817.50	800.00	850.00	-52.50	-46.79	-6.03%	-5.41%
Frijol rojo, de segunda	Quintal	800.00	800.00	767.50	750.00	800.00	-32.50	-32.50	-4.06%	-4.06%
Maíz amarillo, de primera	Quintal	220.71	202.50	179.75	175.00	197.50	-22.75	-40.96	-11.23%	-18.56%
Maíz amarillo, de primera, otros orígenes	Quintal	220.48	200.00	178.25	175.00	200.00	-21.75	-42.23	-10.88%	-19.15%
Maíz amarillo, de segunda	Quintal	215.00	190.00	174.50	170.00	190.00	-15.50	-40.50	-8.16%	-18.84%
Maíz blanco, de primera	Quintal	222.26	205.11	175.00	170.00	187.50	-30.11	-47.26	-14.68%	-21.26%
Maíz blanco, de primera, otros orígenes	Quintal	216.43	200.45	170.25	165.00	185.00	-30.20	-46.18	-15.07%	-21.34%
Maíz blanco, de segunda	Quintal	211.43	195.91	167.00	160.00	180.00	-28.91	-44.43	-14.76%	-21.01%
Sorgo blanco, de primera	Quintal	221.43	190.00	184.75	175.00	190.00	-5.25	-36.68	-2.76%	-16.57%

Fuente: Planeamiento MAGA con datos del Sistema de Información de Mercados -SIM-

\*Los colores de esta columna corresponden a la variación mensual de noviembre 2024 respecto a octubre 2024.

SO= Sin Oferta, no hubo oferta del producto en el mercado; - = Sin operación matemática.






### Precio promedio mensual (Quetzales), pagado al detallista de granos en el mercado “La Terminal”, zona 4, Ciudad de Guatemala, año 2024

Productos	Unidad de Medida	Promedio (Quetzales)			Noviembre 2024		Variación Absoluta Diferencias (Q)		Variación Relativa (%)	
		Nov 2023	Oct 2024	Nov 2024*	Mín. (Q)	Máx. (Q)	Nov 2024 - Oct 2024	Nov 2024 - Nov 2023	Nov 2024 / Oct 2024	Nov 2024 / Nov 2023
Arroz blanco, grano quebrado 100%	Libra	4.00	4.00	4.00	4.00	4.00	0.00	0.00	0.00%	0.00%
Arroz oro, blanco de primera	Libra	5.00	5.50	5.50	5.50	5.50	0.00	0.50	0.00%	10.00%
Arroz oro, blanco de segunda	Libra	4.50	5.00	5.00	5.00	5.00	0.00	0.50	0.00%	11.11%
Frijol blanco, de primera	Libra	11.00	15.00	14.50	14.00	15.00	-0.50	3.50	-3.33%	31.82%
Frijol blanco, de segunda	Libra	9.00	14.00	13.50	13.00	14.00	-0.50	4.50	-3.57%	50.00%
Frijol negro, de primera	Libra	8.25	8.75	8.50	8.50	8.50	-0.25	0.25	-2.86%	3.03%
Frijol negro, de segunda	Libra	7.75	8.25	8.00	8.00	8.00	-0.25	0.25	-3.03%	3.23%
Frijol rojo de segunda, importado	Libra	SO	SO	SO	SO	SO	-	-	-	-
Frijol rojo, de primera	Libra	10.00	11.00	11.00	11.00	11.00	0.00	1.00	0.00%	10.00%
Frijol rojo, de segunda	Libra	8.00	10.00	10.00	10.00	10.00	0.00	2.00	0.00%	25.00%
Maíz amarillo, de primera	Libra	2.75	2.50	2.50	2.50	2.50	0.00	-0.25	0.00%	-9.09%
Maíz amarillo, de segunda	Libra	2.50	2.25	2.25	2.25	2.25	0.00	-0.25	0.00%	-10.00%
Maíz blanco, de primera	Libra	2.79	2.75	2.52	2.50	2.75	-0.23	-0.27	-8.36%	-9.68%
Maíz blanco, de segunda	Libra	2.50	2.50	2.27	2.25	2.50	-0.23	-0.23	-9.20%	-9.20%
Sorgo blanco, de primera	Libra	3.00	2.50	2.50	2.50	2.50	0.00	-0.50	0.00%	-16.67%

Fuente: Planeamiento MAGA con datos del Sistema de Información de Mercados -SIM-.

\*Los colores de esta columna corresponden a la variación mensual de noviembre 2024 respecto a octubre 2024.

SO= Sin Oferta, no hubo oferta del producto en el mercado; - = Sin operación matemática.






### Precio promedio mensual (Quetzales), pagado al mayorista de nueces, especias y otros granos en el mercado “La Terminal”, zona 4, Ciudad de Guatemala, año 2024.

Productos	Unidad de Medida	Promedio (Quetzales)			Noviembre 2024		Variación Absoluta Diferencias (Q)		Variación Relativa (%)	
		Nov 2023	Oct 2024	Nov 2024*	Mín. (Q)	Máx. (Q)	Nov 2024 - Oct 2024	Nov 2024 - Nov 2023	Nov 2024 / Oct 2024	Nov 2024 / Nov 2023
Achiote seco, sin cápsula, de primera	Quintal	800.00	1,000.00	1,000.00	1,000.00	1,000.00	0.00	200.00	0.00%	25.00%
Ajonjolí sin descortezar, de primera	Quintal	888.89	1,000.00	900.00	800.00	1,000.00	-100.00	11.11	-10.00%	1.25%
Cacao (Despulpado), seco, de primera	Quintal	1,325.00	3,540.00	3,700.00	3,700.00	3,700.00	160.00	2,375.00	4.52%	179.25%
Cebada, de primera	Quintal	700.00	700.00	700.00	700.00	700.00	0.00	0.00	0.00%	0.00%
Chile Chocolate, seco, de primera	Quintal	5,000.00	7,500.00	7,500.00	7,500.00	7,500.00	0.00	2,500.00	0.00%	50.00%
Chile Cobanero, seco, de primera	Quintal	7,500.00	7,500.00	7,500.00	7,500.00	7,500.00	0.00	0.00	0.00%	0.00%
Haba seca, de primera	Quintal	900.00	910.00	900.00	900.00	900.00	-10.00	0.00	-1.10%	0.00%
Maní tostado, con cáscara, de primera	Quintal	1,300.00	1,340.00	1,300.00	1,300.00	1,300.00	-40.00	0.00	-2.99%	0.00%
Pepitoria seca, sin descascarar, de primera	Quintal	2,433.33	2,800.00	2,900.00	2,900.00	2,900.00	100.00	466.67	3.57%	19.18%
Pimienta gorda, de primera	Quintal	2,900.00	2,900.00	2,900.00	2,900.00	2,900.00	0.00	0.00	0.00%	0.00%
Rosa Jamaica, de primera, importada	Quintal	3,800.00	3,000.00	3,000.00	3,000.00	3,000.00	0.00	-800.00	0.00%	-21.05%
Rosa Jamaica, nacional	Quintal	4,500.00	4,300.00	4,300.00	4,300.00	4,300.00	0.00	-200.00	0.00%	-4.44%
Soya amarilla, de primera	Quintal	600.00	600.00	600.00	600.00	600.00	0.00	0.00	0.00%	0.00%
Soya verde, de primera	Quintal	788.89	700.00	700.00	700.00	700.00	0.00	-88.89	0.00%	-11.27%

Fuente: Planeamiento MAGA con datos del Sistema de Información de Mercados -SIM-.

\*Los colores de esta columna corresponden a la variación mensual de noviembre 2024 respecto a octubre 2024.







Ministerio de  
**Agricultura,  
Ganadería y  
Alimentación**

Planeamiento

# Vegetales

## Capítulo 2



**Granos básicos**  
**Vegetales**  
**Frutas**  
**Pecuarios**  
**Otros grupos de productos**  
**Gráficos**



2360 4425  
2360 4428



App  
MAGA



maga.gob.gt  
precios.maga.gob.gt



3a. Av. 8-32, zona 9,  
Ciudad de Guatemala.



infoprecios@maga.gob.gt




### Precio promedio mensual (Quetzales), pagado al mayorista de vegetales en la Central de Mayoreo (CENMA), año 2024.

Productos	Unidad de Medida	Promedio (Quetzales)			Noviembre 2024		Variación Absoluta Diferencias (Q)		Variación Relativa (%)	
		Nov 2023	Oct 2024	Nov 2024*	Mín. (Q)	Máx. (Q)	Nov 2024 - Oct 2024	Nov 2024 - Nov 2023	Nov 2024 / Oct 2024	Nov 2024 / Nov 2023
Apio grande, de primera	Caja (15 – 20 unidades)	79.17	66.46	50.21	50.00	52.50	-16.25	-28.96	-24.45%	-36.58%
Apio mediano, de primera	Docena	40.00	53.13	40.00	40.00	40.00	-13.13	0.00	-24.71%	0.00%
Brócoli mediano, de primera	Bolsa (2 docenas)	77.50	132.50	84.17	70.00	100.00	-48.33	6.67	-36.48%	8.61%
Camote, de primera	Saco (40 lb)	213.33	222.50	258.33	200.00	300.00	35.83	45.00	16.10%	21.09%
Cebolla con tallo, blanca, mediana, de primera	Manojo (50 unidades)	65.83	80.00	80.00	80.00	80.00	0.00	14.17	0.00%	21.53%
Cebolla seca, amarilla, mediana, de primera	Quintal	365.83	SO	SO	SO	SO	-	-	-	-
Cebolla seca, amarilla, mediana, de primera, importada	Quintal	408.75	430.83	444.17	410.00	520.00	13.34	35.42	3.10%	8.67%
Cebolla seca, blanca, mediana, de primera	Quintal	400.00	370.83	389.17	380.00	400.00	18.34	-10.83	4.95%	-2.71%
Cebolla seca, blanca, mediana, de primera, importada	Quintal	450.00	516.67	408.33	400.00	440.00	-108.34	-41.67	-20.97%	-9.26%
Cebolla seca, blanca, mediana, de segunda	Quintal	350.00	305.83	325.00	325.00	325.00	19.17	-25.00	6.27%	-7.14%
Cebolla seca, blanca, mediana, de segunda, importada	Quintal	400.00	459.17	400.00	400.00	400.00	-59.17	0.00	-12.89%	0.00%

Fuente: Planeamiento MAGA, con datos del Sistema de Información de Mercados -SIM-.

\*Los colores de esta columna corresponden a la variación mensual de noviembre 2024 respecto a octubre 2024.

SO= Sin Oferta, no hubo oferta del producto en el mercado; - = Sin operación matemática.






### Continúa.... Precio promedio mensual (Quetzales), pagado al mayorista de vegetales en la Central de Mayoreo (CENMA), año 2024.

Productos	Unidad de Medida	Promedio (Quetzales)			Noviembre 2024		Variación Absoluta Diferencias (Q)		Variación Relativa (%)	
		Nov 2023	Oct 2024	Nov 2024*	Mín. (Q)	Máx. (Q)	Nov 2024 - Oct 2024	Nov 2024 - Nov 2023	Nov 2024 / Oct 2024	Nov 2024 / Nov 2023
Cebolla seca, morada, mediana, de primera	Quintal	400.42	556.67	510.42	490.00	550.00	-46.25	110.00	-8.31%	27.47%
Cebolla seca, morada, mediana, de primera, importada	Quintal	450.00	579.17	522.50	500.00	550.00	-56.67	72.50	-9.78%	16.11%
Chile Jalapeño, grande, de primera	Costal (35 - 40 lb)	190.83	173.33	120.63	110.00	127.50	-52.70	-70.20	-30.40%	-36.79%
Chile Jalapeño, mediano, de primera	Costal (35 - 40 lb)	170.83	129.79	100.42	100.00	105.00	-29.37	-70.41	-22.63%	-41.22%
Chile Pimiento, grande, de primera	Caja (70 - 80 unidades)	163.33	75.83	67.08	60.00	90.00	-8.75	-96.25	-11.54%	-58.93%
Chile Pimiento, mediano, de primera	Caja (100 - 150 unidades)	143.33	67.50	57.50	50.00	80.00	-10.00	-85.83	-14.81%	-59.88%
Coliflor mediana, de primera	Bolsa (12 unidades)	89.17	87.92	66.25	60.00	70.00	-21.67	-22.92	-24.65%	-25.70%
Ejote Chino	Costal (40 lb)	138.75	95.83	SO	SO	SO	-	-	-	-
Ejote criollo, de primera	Costal (40 lb)	126.36	121.67	150.00	150.00	150.00	28.33	23.64	23.28%	18.71%
Güicoy sazón, mediano, de primera	Red 15 a 18 unidades	132.50	77.92	130.00	95.00	150.00	52.08	-2.50	66.84%	-1.89%
Güisquil mediano, de primera	Ciento	115.42	113.33	148.54	100.00	225.00	35.21	33.12	31.07%	28.70%

Fuente: Planeamiento MAGA, con datos del Sistema de Información de Mercados -SIM-.

\*Los colores de esta columna corresponden a la variación mensual de noviembre 2024 respecto a octubre 2024.

SO= Sin Oferta, no hubo oferta del producto en el mercado; - = Sin operación matemática.






### Continúa.... Precio promedio mensual (Quetzales), pagado al mayorista de vegetales en la Central de Mayoreo (CENMA), año 2024.

Productos	Unidad de Medida	Promedio (Quetzales)			Noviembre 2024		Variación Absoluta Diferencias (Q)		Variación Relativa (%)	
		Nov 2023	Oct 2024	Nov 2024*	Mín. (Q)	Máx. (Q)	Nov 2024 - Oct 2024	Nov 2024 - Nov 2023	Nov 2024 / Oct 2024	Nov 2024 / Nov 2023
Lechuga repollada, mediana, de primera	Caja (24 - 26 unidades)	74.17	61.88	55.63	50.00	60.00	-6.25	-18.54	-10.10%	-25.00%
Malanga de primera	Quintal	SO	SO	SO	SO	SO	-	-	-	-
Papa larga, lavada, grande, de primera	Quintal	289.09	350.83	366.67	350.00	380.00	15.84	77.58	4.52%	26.84%
Papa Loman, lavada, grande, de primera	Quintal	310.00	336.25	355.83	320.00	400.00	19.58	45.83	5.82%	14.78%
Papa Loman, lavada, mediana, de primera	Quintal	230.00	290.83	283.33	280.00	290.00	-7.50	53.33	-2.58%	23.19%
Papa Loman, lavada, pequeña, de primera	Quintal	150.00	242.50	250.00	250.00	250.00	7.50	100.00	3.09%	66.67%
Papa redonda, lavada, grande, de primera	Quintal	280.00	300.00	300.00	300.00	300.00	0.00	20.00	0.00%	7.14%
Papa redonda, sin lavar, grande, de primera	Quintal	215.42	272.50	254.17	250.00	270.00	-18.33	38.75	-6.73%	17.99%

Fuente: Planeamiento MAGA con datos del Sistema de Información de Mercados -SIM-.

\*Los colores de esta columna corresponden a la variación mensual de noviembre 2024 respecto a octubre 2024.






### Continúa.... Precio promedio mensual (Quetzales), pagado al mayorista de vegetales en la Central de Mayoreo (CENMA), año 2024.

Productos	Unidad de Medida	Promedio (Quetzales)			Noviembre 2024		Variación Absoluta Diferencias (Q)		Variación Relativa (%)	
		Nov 2023	Oct 2024	Nov 2024*	Mín. (Q)	Máx. (Q)	Nov 2024 - Oct 2024	Nov 2024 - Nov 2023	Nov 2024 / Oct 2024	Nov 2024 / Nov 2023
Pepino mediano, de primera	Costal (60 - 70 unidades)	158.33	153.75	152.50	110.00	190.00	-1.25	-5.83	-0.81%	-3.68%
Rábano mediano, de primera	Caja (200 - 250 unidades)	60.83	58.33	60.00	60.00	60.00	1.67	-0.83	2.86%	-1.36%
Remolacha, mediana, de primera	Red (4 - 5 docenas)	76.67	43.75	41.46	40.00	47.50	-2.29	-35.21	-5.23%	-45.92%
Repollo blanco, mediano	Red (12 - 15 unidades)	47.50	48.50	50.83	50.00	52.50	2.33	3.33	4.80%	7.01%
Tomate de cocina, grande, de primera	Caja (45 - 50 lb)	187.50	92.08	119.58	100.00	130.00	27.50	-67.92	29.87%	-36.22%
Tomate de cocina, mediano, de primera	Caja (45 - 50 lb)	167.50	78.75	101.67	90.00	110.00	22.92	-65.83	29.10%	-39.30%
Zanahoria mediana, de primera	Bolsa (5 - 6 docenas)	75.00	65.83	45.63	40.00	50.00	-20.20	-29.37	-30.69%	-39.16%

Fuente: Planeamiento MAGA, con datos del Sistema de Información de Mercados -SIM-.

\*Los colores de esta columna corresponden a la variación mensual de noviembre 2024 respecto a octubre 2024.






### Precio promedio mensual (Quetzales), pagado al mayorista de vegetales en el mercado “La Terminal”, zona 4, Ciudad de Guatemala, año 2024.

Productos	Unidad de Medida	Promedio (Quetzales)			Noviembre 2024		Variación Absoluta Diferencias (Q)		Variación Relativa (%)	
		Nov 2023	Oct 2024	Nov 2024*	Mín. (Q)	Máx. (Q)	Nov 2024 - Oct 2024	Nov 2024 - Nov 2023	Nov 2024 / Oct 2024	Nov 2024 / Nov 2023
Ajo blanco, mediano, de primera	Mazo (20 trenzas)	73.10	70.68	72.13	70.00	72.50	1.45	-0.97	2.05%	-1.33%
Apio grande, de primera	Caja (15 - 20 unidades)	82.86	74.20	71.75	52.50	95.00	-2.45	-11.11	-3.30%	-13.41%
Apio mediano, de primera	Docena	39.52	62.73	58.50	40.00	80.00	-4.23	18.98	-6.74%	48.03%
Arveja china, revuelta, de primera	Costal (40 lb)	224.88	SO	SO	SO	SO	-	-	-	-
Arveja dulce en grano	Arroba	240.00	138.61	146.50	125.00	175.00	7.89	-93.50	5.69%	-38.96%
Brócoli mediano, de primera	Bolsa (2 docenas)	82.86	131.27	115.75	90.00	200.00	-15.52	32.89	-11.82%	39.69%
Camote, de primera	Saco (40 lb)	235.24	208.64	305.00	200.00	360.00	96.36	69.76	46.18%	29.65%
Cebolla con tallo, blanca, mediana, de primera	Manojo (50 unidades)	79.05	78.64	80.00	80.00	80.00	1.36	0.95	1.73%	1.20%
Cebolla seca, amarilla, mediana, de primera	Quintal	379.52	SO	SO	SO	SO	-	-	-	-
Cebolla seca, amarilla, mediana, de primera, importada	Quintal	400.48	SO	400.00	400.00	400.00	-	-0.48	-	-0.12%
Cebolla seca, blanca, mediana, de primera	Quintal	402.38	511.82	387.00	380.00	400.00	-124.82	-15.38	-24.39%	-3.82%
Cebolla seca, blanca, mediana, de primera, importada	Quintal	456.19	580.45	432.50	400.00	500.00	-147.95	-23.69	-25.49%	-5.19%

Fuente: Planeamiento MAGA, con datos del Sistema de Información de Mercados -SIM-.

\*Los colores de esta columna corresponden a la variación mensual de noviembre 2024 respecto a octubre 2024.

SO= Sin Oferta, no hubo oferta del producto en el mercado; - = Sin operación matemática.






### Continúa.... Precio promedio mensual (Quetzales), pagado al mayorista de vegetales en el Mercado “La Terminal”, zona 4, Ciudad de Guatemala, año 2024.

Productos	Unidad de Medida	Promedio (Quetzales)			Noviembre 2024		Variación Absoluta Diferencias (Q)		Variación Relativa (%)	
		Nov 2023	Oct 2024	Nov 2024*	Mín. (Q)	Máx. (Q)	Nov 2024 - Oct 2024	Nov 2024 - Nov 2023	Nov 2024 / Oct 2024	Nov 2024 / Nov 2023
Cebolla seca, blanca, mediana, de segunda	Quintal	370.48	448.41	336.00	300.00	380.00	-112.41	-34.48	-25.07%	-9.31%
Cebolla seca, blanca, mediana, de segunda, importada	Quintal	409.52	550.23	417.50	400.00	450.00	-132.73	7.98	-24.12%	1.95%
Cebolla seca, morada, mediana, de primera	Quintal	398.10	579.77	503.00	500.00	510.00	-76.77	104.90	-13.24%	26.35%
Cebolla seca, morada, mediana, de primera, importada	Quintal	440.00	623.64	549.50	520.00	580.00	-74.14	109.50	-11.89%	24.89%
Chile Jalapeño, grande, de primera	Costal (35 - 40 lb)	214.29	157.05	117.50	100.00	122.50	-39.55	-96.79	-25.18%	-45.17%
Chile Jalapeño, mediano, de primera	Costal (35 - 40 lb)	193.33	120.73	99.00	90.00	105.00	-21.73	-94.33	-18.00%	-48.79%
Chile Pimiento, grande, de primera	Caja (70 - 80 unidades)	181.90	72.41	63.00	60.00	70.00	-9.41	-118.90	-13.00%	-65.37%
Chile Pimiento, mediano, de primera	Caja (100 - 150 unidades)	161.90	60.91	45.50	35.00	60.00	-15.41	-116.40	-25.30%	-71.90%
Cilantro de primera	Red (100 manojos)	403.33	386.59	635.00	550.00	1,000.00	248.41	231.67	64.26%	57.44%
Coliflor mediana, de primera	Bolsa (12 unidades)	93.81	87.02	79.25	60.00	100.00	-7.77	-14.56	-8.93%	-15.52%
Ejote Chino	Costal (40 lb)	151.43	156.36	206.00	200.00	220.00	49.64	54.57	31.75%	36.04%
Ejote criollo, de primera	Costal (40 lb)	138.42	200.00	200.00	200.00	200.00	0.00	61.58	0.00%	44.49%

Fuente: Planeamiento MAGA, con datos del Sistema de Información de Mercados -SIM-.

\*Los colores de esta columna corresponden a la variación mensual de noviembre 2024 respecto a octubre 2024.

SO= Sin Oferta, no hubo oferta del producto en el mercado; - = Sin operación matemática.






### Continúa.... Precio promedio mensual (Quetzales), pagado al mayorista de vegetales en el mercado “La Terminal”, zona 4, Ciudad de Guatemala, año 2024.

Productos	Unidad de Medida	Promedio (Quetzales)			Noviembre 2024		Variación Absoluta Diferencias (Q)		Variación Relativa (%)	
		Nov 2023	Oct 2024	Nov 2024*	Mín. (Q)	Máx. (Q)	Nov 2024 - Oct 2024	Nov 2024 - Nov 2023	Nov 2024 / Oct 2024	Nov 2024 / Nov 2023
Ejote francés, de primera	Costal (40 lb)	150.00	157.14	203.50	190.00	250.00	46.36	53.50	29.50%	35.67%
Güicoy sazón, mediano, de primera	Red 15 a 18 unidades	147.62	86.25	125.88	90.00	145.00	39.63	-21.74	45.95%	-14.73%
Güisquil mediano, de primera	Ciento	121.90	116.32	159.75	100.00	232.50	43.43	37.85	37.34%	31.05%
Hierba buena, de primera	Red (100 manojos)	250.95	250.00	341.25	325.00	350.00	91.25	90.30	36.50%	35.98%
Lechuga repollada, mediana, de primera	Caja (24 - 26 unidades)	68.57	66.48	51.25	40.00	60.00	-15.23	-17.32	-22.91%	-25.26%
Loroco de primera	Quintal	1,900.00	1,979.55	2,492.50	2,350.00	2,500.00	512.95	592.50	25.91%	31.18%
Malanga de primera	Quintal	SO	638.64	542.50	525.00	550.00	-96.14	-	-15.05%	-
Miltomate verde, con cascara de primera	Arroba	139.05	103.75	79.00	70.00	90.00	-24.75	-60.05	-23.86%	-43.19%
Papa larga, lavada, grande, de primera	Quintal	279.52	372.27	367.25	335.00	420.00	-5.02	87.73	-1.35%	31.39%
Papa Loman, lavada, grande, de primera	Quintal	299.05	350.11	343.75	320.00	390.00	-6.36	44.70	-1.82%	14.95%
Papa Loman, lavada, mediana, de primera	Quintal	218.57	288.18	307.75	300.00	325.00	19.57	89.18	6.79%	40.80%

Fuente: Planeamiento MAGA, con datos del Sistema de Información de Mercados -SIM-.

\*Los colores de esta columna corresponden a la variación mensual de noviembre 2024 respecto a octubre 2024.

SO= Sin Oferta, no hubo oferta del producto en el mercado; - = Sin operación matemática.








### Continúa.... Precio promedio mensual (Quetzales), pagado al mayorista de vegetales en el mercado “La Terminal”, zona 4, Ciudad de Guatemala, año 2024.

Productos	Unidad de Medida	Promedio (Quetzales)			Noviembre 2024		Variación Absoluta Diferencias (Q)		Variación Relativa (%)	
		Nov 2023	Oct 2024	Nov 2024*	Mín. (Q)	Máx. (Q)	Nov 2024 - Oct 2024	Nov 2024 - Nov 2023	Nov 2024 / Oct 2024	Nov 2024 / Nov 2023
Papa Loman, lavada, pequeña, de primera	Quintal	150.00	239.09	260.75	250.00	275.00	21.66	110.75	9.06%	73.83%
Papa redonda, lavada, grande, de primera	Quintal	241.90	300.00	300.00	300.00	300.00	0.00	58.10	0.00%	24.02%
Papa redonda, sin lavar, grande, de primera	Quintal	221.90	267.73	274.00	265.00	280.00	6.27	52.10	2.34%	23.48%
Pepino mediano, de primera	Costal (60 - 70 unidades)	149.05	154.55	167.00	100.00	250.00	12.45	17.95	8.06%	12.04%
Perulero blanco, mediano, de primera	Costal (180 - 200 unidades)	297.75	172.27	150.38	100.00	200.00	-21.89	-147.37	-12.71%	-49.49%
Rábano mediano, de primera	Caja (200 - 250 unidades)	67.38	59.32	57.25	50.00	60.00	-2.07	-10.13	-3.49%	-15.03%
Remolacha, mediana, de primera	Red (4 - 5 docenas)	73.81	50.45	43.63	37.50	47.50	-6.82	-30.18	-13.52%	-40.89%
Repollo blanco, mediano	Red (12 - 15 unidades)	46.43	58.52	53.13	50.00	60.00	-5.39	6.70	-9.21%	14.43%
Tomate de cocina, grande, de primera	Caja (45 - 50 lb)	198.57	84.09	120.00	100.00	130.00	35.91	-78.57	42.70%	-39.57%
Tomate de cocina, mediano, de primera	Caja (45 - 50 lb)	181.90	62.86	96.63	80.00	105.00	33.77	-85.27	53.72%	-46.88%

Fuente: Planeamiento MAGA, con datos del Sistema de Información de Mercados -SIM-.

\*Los colores de esta columna corresponden a la variación mensual de noviembre 2024 respecto a octubre 2024.

SO= Sin Oferta, no hubo oferta del producto en el mercado; - = Sin operación matemática.






### Continúa.... Precio promedio mensual (Quetzales), pagado al mayorista de vegetales en el mercado “La Terminal”, zona 4, Ciudad de Guatemala, año 2024.

Productos	Unidad de Medida	Promedio (Quetzales)			Noviembre 2024		Variación Absoluta Diferencias (Q)		Variación Relativa (%)	
		Nov 2023	Oct 2024	Nov 2024*	Mín. (Q)	Máx. (Q)	Nov 2024 - Oct 2024	Nov 2024 - Nov 2023	Nov 2024 / Oct 2024	Nov 2024 / Nov 2023
Tomate Manzano, mediano, de primera	Caja (140 - 170 unidades)	276.19	230.00	230.00	230.00	230.00	0.00	-46.19	0.00%	-16.72%
Yuca entera, mediana, de primera	Red (75 - 80 unidades)	232.86	239.09	232.50	230.00	235.00	-6.59	-0.36	-2.76%	-0.15%
Zanahoria mediana, de primera	Bolsa (5 - 6 docenas)	71.43	67.50	54.00	45.00	60.00	-13.50	-17.43	-20.00%	-24.40%
Zanahoria mediana, de primera, sin hojas	Bolsa (7 - 10 docenas)	81.43	84.66	50.50	50.00	60.00	-34.16	-30.93	-40.35%	-37.98%

Fuente: Planeamiento MAGA, con datos del Sistema de Información de Mercados -SIM-.

\*Los colores de esta columna corresponden a la variación mensual de noviembre 2024 respecto a octubre 2024.






### Precio promedio mensual (Quetzales), pagado al detallista de vegetales en el mercado “La Terminal”, zona 4, Ciudad de Guatemala, año 2024.

Productos	Unidad de Medida	Promedio (Quetzales)			Noviembre 2024		Variación Absoluta Diferencias (Q)		Variación Relativa (%)	
		Nov 2023	Oct 2024	Nov 2024*	Mín. (Q)	Máx. (Q)	Nov 2024 - Oct 2024	Nov 2024 - Nov 2023	Nov 2024 / Oct 2024	Nov 2024 / Nov 2023
Ajo blanco, mediano, de primera	Trenza (3 cabezas)	8.00	7.07	6.88	6.50	7.00	-0.19	-1.12	-2.69%	-14.00%
Apio grande, de primera	Unidad	7.93	6.05	6.20	5.00	7.50	0.15	-1.73	2.48%	-21.82%
Apio mediano, de primera	Unidad	5.90	4.73	4.45	4.00	5.00	-0.28	-1.45	-5.92%	-24.58%
Arveja china, revuelta, de primera	Libra	8.29	8.36	6.43	4.50	10.00	-1.93	-1.86	-23.09%	-22.44%
Arveja dulce en grano	Libra	10.00	16.11	12.20	8.00	19.00	-3.91	2.20	-24.27%	22.00%
Arveja dulce, con vaina, de primera	Libra	SO	SO	SO	SO	SO	-	-	-	-
Brócoli mediano, de primera	Unidad	6.10	10.75	9.73	7.00	15.00	-1.02	3.63	-9.49%	59.51%
Camote, de primera	Libra	10.00	7.82	8.00	7.00	10.00	0.18	-2.00	2.30%	-20.00%
Cebolla con tallo, blanca, mediana, de primera	Manojo (10 unidades)	25.00	15.34	15.00	15.00	15.00	-0.34	-10.00	-2.22%	-40.00%
Cebolla seca, amarilla, mediana, de primera	Libra	5.00	8.00	SO	SO	SO	-	-	-	-
Cebolla seca, amarilla, mediana, de primera, importada	Libra	6.00	SO	6.21	5.00	7.00	-	0.21	-	3.50%
Cebolla seca, blanca, mediana, de primera	Libra	5.50	6.14	5.45	5.00	6.00	-0.69	-0.05	-11.24%	-0.91%
Cebolla seca, blanca, mediana, de primera, importada	Libra	6.00	6.86	6.00	6.00	6.00	-0.86	0.00	-12.54%	0.00%

Fuente: Planeamiento MAGA, con datos del Sistema de Información de Mercados -SIM-.

\*Los colores de esta columna corresponden a la variación mensual de noviembre 2024 respecto a octubre 2024.

SO= Sin Oferta, no hubo oferta del producto en el mercado; - = Sin operación matemática.






### Continúa.... Precio promedio mensual (Quetzales), pagado al detallista de vegetales en el mercado “La Terminal”, zona 4, Ciudad de Guatemala, año 2024.

Productos	Unidad de Medida	Promedio (Quetzales)			Noviembre 2024		Variación Absoluta Diferencias (Q)		Variación Relativa (%)	
		Nov 2023	Oct 2024	Nov 2024*	Mín. (Q)	Máx. (Q)	Nov 2024 - Oct 2024	Nov 2024 - Nov 2023	Nov 2024 / Oct 2024	Nov 2024 / Nov 2023
Cebolla seca, blanca, mediana, de segunda	Libra	5.00	5.80	4.80	4.50	5.00	-1.00	-0.20	-17.24%	-4.00%
Cebolla seca, blanca, mediana, de segunda, importada	Libra	5.00	5.95	5.00	5.00	5.00	-0.95	0.00	-15.97%	0.00%
Cebolla seca, morada, mediana, de primera	Libra	5.00	7.20	6.13	6.00	6.50	-1.07	1.13	-14.86%	22.60%
Cebolla seca, morada, mediana, de primera, importada	Libra	6.00	6.91	6.33	6.00	7.00	-0.58	0.33	-8.39%	5.50%
Chile Jalapeño, grande, de primera	Libra	9.43	6.32	5.00	5.00	5.00	-1.32	-4.43	-20.89%	-46.98%
Chile Jalapeño, mediano, de primera	Libra	7.48	4.75	4.05	4.00	4.50	-0.70	-3.43	-14.74%	-45.86%
Chile Pimiento, grande, de primera	Unidad	3.90	3.75	3.00	3.00	3.00	-0.75	-0.90	-20.00%	-23.08%
Chile Pimiento, mediano, de primera	Unidad	2.90	2.66	2.00	2.00	2.00	-0.66	-0.90	-24.81%	-31.03%
Chile Serrano, de primera	Libra	10.00	13.50	8.80	8.00	9.00	-4.70	-1.20	-34.81%	-12.00%
Cilantro de primera	Manojo	6.00	7.30	11.05	9.00	15.00	3.75	5.05	51.37%	84.17%
Coliflor mediana, de primera	Unidad	12.14	9.67	9.73	7.50	12.00	0.06	-2.41	0.62%	-19.85%
Ejote Chino	Libra	7.00	6.59	7.15	7.00	8.00	0.56	0.15	8.50%	2.14%

Fuente: Planeamiento MAGA, con datos del Sistema de Información de Mercados -SIM-.

\*Los colores de esta columna corresponden a la variación mensual de noviembre 2024 respecto a octubre 2024.

SO= Sin Oferta, no hubo oferta del producto en el mercado; - = Sin operación matemática.






### Continúa.... Precio promedio mensual (Quetzales), pagado al detallista de vegetales en el mercado “La Terminal”, zona 4, Ciudad de Guatemala, año 2024.

Productos	Unidad de Medida	Promedio (Quetzales)			Noviembre 2024		Variación Absoluta Diferencias (Q)		Variación Relativa (%)	
		Nov 2023	Oct 2024	Nov 2024*	Mín. (Q)	Máx. (Q)	Nov 2024 - Oct 2024	Nov 2024 - Nov 2023	Nov 2024 / Oct 2024	Nov 2024 / Nov 2023
Ejote criollo, de primera	Libra	5.63	6.82	6.30	6.00	7.00	-0.52	0.67	-7.62%	11.90%
Ejote francés, de primera	Libra	7.00	7.50	6.23	5.00	7.50	-1.27	-0.77	-16.93%	-11.00%
Güicoy sazón, mediano, de primera	Unidad	12.57	8.05	10.83	9.00	12.00	2.78	-1.74	34.53%	-13.84%
Güisquil mediano, de primera	Mano (5 unidades)	13.48	11.57	16.25	12.00	20.00	4.68	2.77	40.45%	20.55%
Hierba buena, de primera	Manojo	4.00	4.52	5.28	5.00	5.50	0.76	1.28	16.81%	32.00%
Lechuga repollada, mediana, de primera	Unidad	5.00	6.70	5.20	5.00	7.00	-1.50	0.20	-22.39%	4.00%
Loroco de primera	Libra	25.00	19.70	24.93	23.50	25.00	5.23	-0.07	26.55%	-0.28%
Malanga de primera	Libra	6.00	7.82	6.80	6.00	8.00	-1.02	0.80	-13.04%	13.33%
Miltomate verde, con cascara de primera	Libra	8.90	6.90	5.05	4.00	6.00	-1.85	-3.85	-26.81%	-43.26%
Papa larga, lavada, grande, de primera	Libra	5.00	4.93	4.98	4.50	5.75	0.05	-0.02	1.01%	-0.40%
Papa Loman, lavada, grande, de primera	Libra	6.00	4.07	5.00	5.00	5.00	0.93	-1.00	22.85%	-16.67%
Papa Loman, lavada, mediana, de primera	Libra	5.00	3.91	4.60	4.00	5.00	0.69	-0.40	17.65%	-8.00%

Fuente: Planeamiento MAGA, con datos del Sistema de Información de Mercados -SIM-.

\*Los colores de esta columna corresponden a la variación mensual de noviembre 2024 respecto a octubre 2024.






### Continúa.... Precio promedio mensual (Quetzales), pagado al detallista de vegetales en el mercado “La Terminal”, zona 4, Ciudad de Guatemala, año 2024.

Productos	Unidad de Medida	Promedio (Quetzales)			Noviembre 2024		Variación Absoluta Diferencias (Q)		Variación Relativa (%)	
		Nov 2023	Oct 2024	Nov 2024*	Mín. (Q)	Máx. (Q)	Nov 2024 - Oct 2024	Nov 2024 - Nov 2023	Nov 2024 / Oct 2024	Nov 2024 / Nov 2023
Papa Loman, lavada, pequeña, de primera	Libra	4.00	4.07	4.00	4.00	4.00	-0.07	0.00	-1.72%	0.00%
Papa redonda, lavada, grande, de primera	Libra	5.00	4.89	5.00	5.00	5.00	0.11	0.00	2.25%	0.00%
Papa redonda, sin lavar, grande, de primera	Libra	4.50	5.50	5.30	5.00	5.50	-0.20	0.80	-3.64%	17.78%
Pepino mediano, de primera	Unidad	3.57	3.09	4.28	3.50	5.00	1.19	0.71	38.51%	19.89%
Perulero blanco, mediano, de Primera	Unidad	3.65	4.16	4.43	3.00	5.50	0.27	0.78	6.49%	21.37%
Rábano mediano, de primera	Manojo (10 unidades)	5.10	10.00	8.00	8.00	8.00	-2.00	2.90	-20.00%	56.86%
Remolacha, mediana, de primera	Docena	24.05	19.32	15.80	13.50	20.00	-3.52	-8.25	-18.22%	-34.30%
Repollo blanco, mediano, de primera	Unidad	8.00	9.73	8.00	8.00	8.00	-1.73	0.00	-17.78%	0.00%

Fuente: Planeamiento MAGA, con datos del Sistema de Información de Mercados -SIM-.

\*Los colores de esta columna corresponden a la variación mensual de noviembre 2024 respecto a octubre 2024.






### Continúa.... Precio promedio mensual (Quetzales), pagado al detallista de vegetales en el mercado “La Terminal”, zona4, Ciudad de Guatemala, año 2024.

Productos	Unidad de Medida	Promedio (Quetzales)			Noviembre 2024		Variación Absoluta Diferencias (Q)		Variación Relativa (%)	
		Nov 2023	Oct 2024	Nov 2024*	Mín. (Q)	Máx. (Q)	Nov 2024 - Oct 2024	Nov 2024 - Nov 2023	Nov 2024 / Oct 2024	Nov 2024 / Nov 2023
Tomate de cocina, grande, de primera	Libra	6.76	3.86	4.08	3.50	4.50	0.22	-2.68	5.70%	-39.64%
Tomate de cocina, mediano, de primera	Libra	5.76	2.72	3.10	3.00	4.00	0.38	-2.66	13.97%	-46.18%
Tomate Manzano, mediano, de primera	Bandeja (6 unidades)	15.00	14.52	12.68	12.00	13.50	-1.84	-2.32	-12.67%	-15.47%
Tomate Manzano, mediano, de primera	Unidad	4.00	7.00	7.00	7.00	7.00	0.00	3.00	0.00%	75.00%
Yuca entera, mediana, de primera	Unidad	5.00	8.61	8.80	8.50	9.00	0.19	3.80	2.21%	76.00%
Zanahoria mediana, de primera	Docena	16.19	21.93	14.55	12.00	15.00	-7.38	-1.64	-33.65%	-10.13%
Zanahoria mediana, de primera, sin hojas	Docena	16.19	15.41	12.00	12.00	12.00	-3.41	-4.19	-22.13%	-25.88%

Fuente: Planeamiento MAGA, con datos del Sistema de Información de Mercados -SIM-.

\*Los colores de esta columna corresponden a la variación mensual de noviembre 2024 respecto a octubre 2024.





Ministerio de  
**Agricultura,  
Ganadería y  
Alimentación**

Planeamiento

# Frutas

## Capítulo 3



**Granos básicos**  
**Vegetales**  
**Frutas**  
**Pecuarios**  
**Otros grupos de productos**  
**Gráficos**



2360 4425  
2360 4428



App  
MAGA



maga.gob.gt  
precios.maga.gob.gt



3a. Av. 8-32, zona 9,  
Ciudad de Guatemala.



infoprecios@maga.gob.gt






### Precio promedio mensual (Quetzales), pagado al mayorista de frutas en la Central de Mayoreo (CENMA), año 2024.

Productos	Unidad de Medida	Promedio (Quetzales)			Noviembre 2024		Variación Absoluta Diferencias (Q)		Variación Relativa (%)	
		Nov 2023	Oct 2024	Nov 2024*	Mín. (Q)	Máx. (Q)	Nov 2024 - Oct 2024	Nov 2024 - Nov 2023	Nov 2024 / Oct 2024	Nov 2024 / Nov 2023
Aguacate criollo, grande, de primera	Ciento	500.00	SO	SO	SO	SO	-	-	-	-
Aguacate criollo, mediano, de primera	Ciento	SO	450.00	300.00	300.00	300.00	-150.00	-	-33.33%	-
Aguacate Hass, mediano, de primera	Ciento	185.42	276.42	300.00	300.00	300.00	23.58	114.58	8.53%	61.79%
Aguacate Hass, mediano, de primera, importado	Caja (35 - 40 unidades)	115.00	148.33	128.33	120.00	130.00	-20.00	13.33	-13.48%	11.59%
Banano criollo, mediano, de primera	Quintal	154.58	176.67	195.00	195.00	195.00	18.33	40.42	10.38%	26.15%
Banano de exportación, mediano, de primera	Caja (100 - 105 unidades)	60.83	60.00	60.00	60.00	60.00	0.00	-0.83	0.00%	-1.36%
Fresa mediana, de primera	Caja (35 - 40 lb)	475.00	450.00	450.00	450.00	450.00	0.00	-25.00	0.00%	-5.26%
Jocote de Corona, grande, de primera	Ciento	100.00	69.00	70.00	70.00	70.00	1.00	-30.00	1.45%	-30.00%
Jocote de Corona, mediano, de primera	Ciento	70.83	48.33	45.00	45.00	45.00	-3.33	-25.83	-6.89%	-36.47%
Limón criollo, mediano, de primera	Millar	287.50	300.00	258.33	200.00	300.00	-41.67	-29.17	-13.89%	-10.15%
Limón Persa, mediano, de primera	Millar	475.00	495.83	437.50	350.00	500.00	-58.33	-37.50	-11.76%	-7.89%

Fuente: Planeamiento MAGA, con datos del Sistema de Información de Mercados -SIM-.

\*Los colores de esta columna corresponden a la variación mensual de noviembre 2024 respecto a octubre 2024.

SO= Sin Oferta, no hubo oferta del producto en el mercado; - = Sin operación matemática.






### Continúa.... Precio promedio mensual (Quetzales), pagado al mayorista de frutas en la Central de Mayoreo (CENMA), año 2024.

Productos	Unidad de Medida	Promedio (Quetzales)			Noviembre 2024		Variación Absoluta Diferencias (Q)		Variación Relativa (%)	
		Nov 2023	Oct 2024	Nov 2024*	Mín. (Q)	Máx. (Q)	Nov 2024 - Oct 2024	Nov 2024 - Nov 2023	Nov 2024 / Oct 2024	Nov 2024 / Nov 2023
Melón Harper, mediano de primera	Ciento	633.33	725.00	716.67	700.00	800.00	-8.33	83.34	-1.15%	13.16%
Naranja Piña (Azucarona), mediana, de primera	Ciento	64.17	80.00	80.00	80.00	80.00	0.00	15.83	0.00%	24.67%
Naranja Valencia, mediana, de primera	Ciento	132.50	130.83	110.00	100.00	120.00	-20.83	-22.50	-15.92%	-16.98%
Papaya Tainung, mediana, de primera	Caja (12 - 13 unidades)	132.92	177.78	SO	SO	SO	-	-	-	-
Piña mediana, de primera	Ciento	612.50	700.00	700.00	700.00	700.00	0.00	87.50	0.00%	14.29%
Plátano grande, de primera	Ciento	240.00	225.00	234.17	230.00	240.00	9.17	-5.83	4.08%	-2.43%
Plátano mediano, de primera	Ciento	200.00	176.67	176.67	160.00	200.00	0.00	-23.33	0.00%	-11.67%
Rambután mediano, de primera	Ciento	25.83	40.00	40.00	40.00	40.00	0.00	14.17	0.00%	54.86%
Sandía redonda, mediana, de primera	Ciento	1,441.67	1,800.00	1,916.67	1,800.00	2,300.00	116.67	475.00	6.48%	32.95%
Uva roja, importada, de primera	Caja (22 lb)	321.67	349.50	359.67	348.00	409.00	10.17	38.00	2.91%	11.81%

Fuente: Planeamiento MAGA, con datos del Sistema de Información de Mercados -SIM-.

\*Los colores de esta columna corresponden a la variación mensual de noviembre 2024 respecto a octubre 2024.

SO= Sin Oferta, no hubo oferta del producto en el mercado; - = Sin operación matemática.






### Precio promedio mensual (Quetzales), pagado al mayorista de frutas en el mercado “La Terminal”, zona 4, Ciudad de Guatemala, año 2024.

Productos	Unidad de Medida	Promedio (Quetzales)			Noviembre 2024		Variación Absoluta Diferencias (Q)		Variación Relativa (%)	
		Nov 2023	Oct 2024	Nov 2024*	Mín. (Q)	Máx. (Q)	Nov 2024 - Oct 2024	Nov 2024 - Nov 2023	Nov 2024 / Oct 2024	Nov 2024 / Nov 2023
Aguacate criollo, grande, de primera	Ciento	450.00	SO	439.58	400.00	450.00	-	-10.42	-	-2.32%
Aguacate Hass, mediano, de primera	Ciento	173.33	238.10	207.50	200.00	225.00	-30.60	34.17	-12.85%	19.71%
Banano criollo, mediano, de primera	Quintal	142.86	158.57	174.25	160.00	185.00	15.68	31.39	9.89%	21.97%
Banano de exportación, mediano, de primera	Caja (100 - 105 unidades)	63.33	60.48	65.00	65.00	65.00	4.52	1.67	7.47%	2.64%
Coco verde, mediano, de primera	Ciento	350.00	350.00	375.00	350.00	400.00	25.00	25.00	7.14%	7.14%
Fresa mediana, de primera	Caja (35 - 40 lb)	439.29	423.57	365.75	350.00	430.00	-57.82	-73.54	-13.65%	-16.74%
Jocote de Corona, grande, de primera	Ciento	81.67	68.57	74.00	70.00	80.00	5.43	-7.67	7.92%	-9.39%
Jocote de Corona, mediano, de primera	Ciento	57.86	41.55	43.25	35.00	50.00	1.70	-14.61	4.09%	-25.25%
Limón criollo, mediano, de primera	Millar	238.10	226.19	255.00	150.00	300.00	28.81	16.90	12.74%	7.10%
Limón Persa, mediano, de primera	Millar	422.62	495.24	450.00	350.00	500.00	-45.24	27.38	-9.13%	6.48%
Manzana del Prado, mediana, de primera	Quintal	SO	SO	SO	SO	SO	-	-	-	-
Melocotón mediano, de primera	Ciento	SO	SO	SO	SO	SO	-	-	-	-
Melón Cantaloupe, mediano, de primera	Ciento	541.67	800.00	800.00	800.00	800.00	0.00	258.33	0.00%	47.69%

Fuente: Planeamiento MAGA, con datos del Sistema de Información de Mercados -SIM-.

\*Los colores de esta columna corresponden a la variación mensual de noviembre 2024 respecto a octubre 2024.

O= Sin Oferta, no hubo oferta del producto en el mercado; - = Sin operación matemática.






### Continúa.... Precio promedio mensual (Quetzales), pagado al mayorista de frutas en el mercado “La Terminal”, zona 4 Ciudad de Guatemala, año 2024.

Productos	Unidad de Medida	Promedio (Quetzales)			Noviembre 2024		Variación Absoluta Diferencias (Q)		Variación Relativa (%)	
		Nov 2023	Oct 2024	Nov 2024*	Mín. (Q)	Máx. (Q)	Nov 2024 - Oct 2024	Nov 2024 - Nov 2023	Nov 2024 / Oct 2024	Nov 2024 / Nov 2023
Melón Harper, mediano de primera	Ciento	497.62	778.57	652.50	600.00	800.00	-126.07	154.88	-16.19%	31.12%
Mora mediana, de primera	Caja (34 - 38 lb)	193.38	107.24	73.25	40.00	120.00	-33.99	-120.13	-31.70%	-62.12%
Naranja Piña (Azucarona), mediana, de primera	Ciento	58.81	75.00	59.12	55.00	60.00	-15.88	0.31	-21.17%	0.53%
Naranja Valencia, mediana, de primera	Ciento	120.95	107.62	90.25	80.00	120.00	-17.37	-30.70	-16.14%	-25.38%
Papaya Tainung, mediana, de primera	Caja (12 - 13 unidades)	131.90	226.05	158.06	120.00	180.00	-67.99	26.16	-30.08%	19.83%
Piña mediana, de primera	Ciento	571.43	728.57	760.00	700.00	800.00	31.43	188.57	4.31%	33.00%
Pitahaya mediana, de primera	Ciento	SO	SO	SO	SO	SO	-	-	-	-
Plátano grande, de primera	Ciento	243.10	229.05	235.00	220.00	250.00	5.95	-8.10	2.60%	-3.33%
Plátano mediano, de primera	Ciento	186.90	181.90	169.00	166.00	170.00	-12.90	-17.90	-7.09%	-9.58%
Rambután mediano, de primera	Ciento	20.00	20.00	20.00	20.00	20.00	0.00	0.00	0.00%	0.00%
Sandía redonda, mediana, de primera	Ciento	1,347.62	1,666.67	1,880.00	1,800.00	2,000.00	213.33	532.38	12.80%	39.51%
Uva roja, importada, de primera	Caja (22 lb)	319.76	330.00	332.85	300.00	409.00	2.85	13.09	0.86%	4.09%
Zapote mediano, de primera	Ciento	241.43	SO	300.00	300.00	300.00	-	58.57	-	24.26%

Fuente: Planeamiento MAGA, con datos del Sistema de Información de Mercados -SIM-.

\*Los colores de esta columna corresponden a la variación mensual de noviembre 2024 respecto a octubre 2024.

SO= Sin Oferta, no hubo oferta del producto en el mercado; - = Sin operación matemática.






### Precio promedio mensual (Quetzales), pagado al detallista de frutas en el mercado “La Terminal”, zona 4, Ciudad de Guatemala, año 2024.

Productos	Unidad de Medida	Promedio (Quetzales)			Noviembre 2024		Variación Absoluta Diferencias (Q)		Variación Relativa (%)	
		Nov 2023	Oct 2024	Nov 2024*	Mín. (Q)	Máx. (Q)	Nov 2024 - Oct 2024	Nov 2024 - Nov 2023	Nov 2024 / Oct 2024	Nov 2024 / Nov 2023
Aguacate criollo, grande, de primera	Unidad	6.00	SO	7.00	7.00	7.00	-	1.00	-	16.67%
Aguacate criollo, mediano de primera	Unidad	5.00	6.00	4.90	4.00	5.00	-1.10	-0.10	-18.33%	-2.00%
Aguacate Hass, mediano, de primera	Unidad	3.00	3.79	3.30	3.00	3.75	-0.49	0.30	-12.93%	10.00%
Banano criollo, mediano, de primera	Docena	11.00	12.00	13.80	12.00	15.00	1.80	2.80	15.00%	25.45%
Banano de exportación, mediano, de primera	Docena	11.24	15.00	15.00	15.00	15.00	0.00	3.76	0.00%	33.45%
Coco verde, mediano, de primera	Unidad	6.00	6.00	7.40	6.00	9.00	1.40	1.40	23.33%	23.33%
Fresa mediana, de primera	Libra	14.98	14.67	15.00	15.00	15.00	0.33	0.02	2.25%	0.13%
Jocote de Corona, grande, de primera	Mano (5 unidades)	6.00	5.29	5.00	5.00	5.00	-0.29	-1.00	-5.48%	-16.67%
Jocote de Corona, mediano, de primera	Mano (5 unidades)	5.00	4.14	4.00	4.00	4.00	-0.14	-1.00	-3.38%	-20.00%
Limón criollo, mediano, de primera	Mano (5 unidades)	2.86	2.50	2.28	1.50	2.50	-0.22	-0.58	-8.80%	-20.28%
Limón Persa, mediano, de primera	Mano (5 unidades)	4.07	3.98	3.56	2.25	4.00	-0.42	-0.51	-10.55%	-12.53%
Manzana del Prado, mediana, de primera	Libra	SO	SO	SO	SO	SO	-	-	-	-
Melocotón mediano, de primera	Docena	SO	SO	SO	SO	SO	-	-	-	-

Fuente: Planeamiento MAGA, con datos del Sistema de Información de Mercados -SIM-.

\*Los colores de esta columna corresponden a la variación mensual de noviembre 2024 respecto a octubre 2024.

SO= Sin Oferta, no hubo oferta del producto en el mercado; - = Sin operación matemática.






### Continúa.... Precio promedio mensual (Quetzales), pagado al detallista de frutas en el mercado “La Terminal”, zona 4, Ciudad de Guatemala, año 2024.

Productos	Unidad de Medida	Promedio (Quetzales)			Noviembre 2024		Variación Absoluta Diferencias (Q)		Variación Relativa (%)	
		Nov 2023	Oct 2024	Nov 2024*	Mín. (Q)	Máx. (Q)	Nov 2024 - Oct 2024	Nov 2024 - Nov 2023	Nov 2024 / Oct 2024	Nov 2024 / Nov 2023
Melón Harper, mediano de primera	Unidad	7.00	9.74	8.78	8.00	10.00	-0.96	1.78	-9.86%	25.43%
Mora mediana, de primera	Libra	9.33	6.57	4.75	4.00	5.00	-1.82	-4.58	-27.70%	-49.09%
Naranja Piña (Azucarona), mediana, de primera	Mano (5 unidades)	4.00	5.00	5.00	5.00	5.00	0.00	1.00	0.00%	25.00%
Naranja Valencia, mediana, de primera	Mano (5 unidades)	7.67	8.00	8.40	8.00	10.00	0.40	0.73	5.00%	9.52%
Papaya Tainung, mediana, de primera	Unidad	15.00	23.55	18.08	15.50	20.00	-5.47	3.08	-23.23%	20.53%
Piña mediana, de primera	Unidad	8.48	10.29	10.00	10.00	10.00	-0.29	1.52	-2.82%	17.92%
Pitahaya mediana, de primera	Unidad	SO	SO	SO	SO	SO	-	-	-	-
Plátano grande, de primera	Docena	34.29	32.29	30.00	30.00	30.00	-2.29	-4.29	-7.09%	-12.51%
Plátano mediano, de primera	Docena	28.33	25.71	25.00	25.00	25.00	-0.71	-3.33	-2.76%	-11.75%
Rambután mediano, de primera	Mano (5 unidades)	1.73	2.00	2.00	2.00	2.00	0.00	0.27	0.00%	15.61%
Sandía redonda, mediana, de primera	Unidad	16.81	20.50	23.53	21.50	27.50	3.03	6.72	14.78%	39.98%
Uva roja, importada, de primera	Libra	18.38	20.00	20.00	20.00	20.00	0.00	1.62	0.00%	8.81%
Zapote mediano, de primera	Unidad	5.21	SO	6.00	6.00	6.00	-	0.79	-	15.16%

Fuente: Planeamiento MAGA, con datos del Sistema de Información de Mercados -SIM-.

\*Los colores de esta columna corresponden a la variación mensual de noviembre 2024 respecto a octubre 2024.

SO= Sin Oferta, no hubo oferta del producto en el mercado; - = Sin operación matemática.





Ministerio de  
**Agricultura,  
Ganadería y  
Alimentación**

Planeamiento

# Pecuarios

## Capítulo 4



**Granos básicos**  
**Vegetales**  
**Frutas**  
**Pecuarios**  
**Otros grupos de productos**  
**Gráficos**




### Precio promedio mensual (Quetzales), pagado al mayorista de pecuarios en el mercado “La Terminal”, zona 4, Ciudad de Guatemala, año 2024.

Productos	Unidad de Medida	Promedio (Quetzales)			Noviembre 2024		Variación Absoluta Diferencias (Q)		Variación Relativa (%)	
		Nov 2023	Oct 2024	Nov 2024*	Mín. (Q)	Máx. (Q)	Nov 2024 - Oct 2024	Nov 2024 - Nov 2023	Nov 2024 / Oct 2024	Nov 2024 / Nov 2023
Bovino en canal, de primera	Libra	20.75	20.59	20.90	20.50	21.00	0.31	0.15	1.51%	0.72%
Crema pura	Litro	39.29	39.00	39.00	39.00	39.00	0.00	-0.29	0.00%	-0.74%
Cuadril y Pierna de pollo, de primera	Libra	7.50	7.50	7.50	7.50	7.50	0.00	0.00	0.00%	0.00%
Huevo blanco, extra	Caja (360 unidades)	482.62	427.27	434.25	422.50	440.00	6.98	-48.37	1.63%	-10.02%
Huevo blanco, grande	Caja (360 unidades)	464.05	414.43	417.25	412.50	420.00	2.82	-46.80	0.68%	-10.09%
Huevo blanco, mediano	Caja (360 unidades)	445.48	377.59	385.15	378.50	390.00	7.56	-60.33	2.00%	-13.54%
Huevo blanco, pequeño	Caja (360 unidades)	416.67	339.62	361.50	350.00	365.00	21.88	-55.17	6.44%	-13.24%
Huevo rosado, grande	Caja (360 unidades)	467.27	401.59	409.00	395.00	415.00	7.41	-58.27	1.85%	-12.47%
Pechuga de pollo, con ala, de primera	Libra	16.00	16.50	16.50	16.50	16.50	0.00	0.50	0.00%	3.13%
Pechuga de pollo, de primera	Libra	16.00	28.43	28.50	28.50	28.50	0.07	12.50	0.25%	78.13%
Pollo entero, sin menudos, de primera	Libra	13.50	14.50	14.50	14.50	14.50	0.00	1.00	0.00%	7.41%
Pollo importado (piezas)	Caja (40 lb)	220.71	259.77	269.25	265.00	270.00	9.48	48.54	3.65%	21.99%
Porcino en canal	Libra	15.50	15.50	15.85	15.50	16.00	0.35	0.35	2.26%	2.26%
Queso fresco	Libra	19.57	21.73	20.50	20.50	20.50	-1.23	0.93	-5.66%	4.75%

Fuente: Planeamiento MAGA, con datos del Sistema de Información de Mercados -SIM-.

\*Los colores de esta columna corresponden a la variación mensual de noviembre 2024 respecto a octubre 2024.

SO= Sin Oferta, no hubo oferta del producto en el mercado; - = Sin operación matemática.








### Precio promedio mensual (Quetzales), pagado al detallista de pecuarios en el mercado “La Terminal”, zona 4, Ciudad de Guatemala, año 2024.

Productos	Unidad de Medida	Promedio (Quetzales)			Noviembre 2024		Variación Absoluta Diferencias (Q)		Variación Relativa (%)	
		Nov 2023	Oct 2024	Nov 2024*	Mín. (Q)	Máx. (Q)	Nov 2024 - Oct 2024	Nov 2024 - Nov 2023	Nov 2024 / Oct 2024	Nov 2024 / Nov 2023
Badilla de primera (bovino)	Libra	35.00	35.00	35.00	35.00	35.00	0.00	0.00	0.00%	0.00%
Bolovique de primera (bovino)	Libra	35.00	35.00	35.00	35.00	35.00	0.00	0.00	0.00%	0.00%
Bolsa de menudos, de primera	Libra	5.00	4.20	4.00	4.00	4.00	-0.20	-1.00	-4.76%	-20.00%
Cabeza entera, mediana (porcino)	Unidad	110.00	125.00	125.00	125.00	125.00	0.00	15.00	0.00%	13.64%
Chuleta (porcino)	Libra	21.78	22.20	22.69	22.50	23.00	0.49	0.91	2.21%	4.18%
Colocho de viuda, de primera (bovino)	Libra	31.00	31.00	31.00	31.00	31.00	0.00	0.00	0.00%	0.00%
Costilla (porcino)	Libra	22.78	24.00	24.88	24.00	25.00	0.88	2.10	3.67%	9.22%
Costilla de primera (bovino)	Libra	26.50	26.00	26.00	26.00	26.00	0.00	-0.50	0.00%	-1.89%
Crema pura	Litro	40.22	40.00	40.00	40.00	40.00	0.00	-0.22	0.00%	-0.55%
Cuadril y Pierna de pollo, de primera	Libra	7.50	8.50	8.50	8.50	8.50	0.00	1.00	0.00%	13.33%
Espinazo (porcino)	Libra	21.78	22.20	22.69	22.50	23.00	0.49	0.91	2.21%	4.18%
Gallina sin menudos, de primera	Libra	13.50	14.50	14.50	14.50	14.50	0.00	1.00	0.00%	7.41%
Hueso con carne, de primera (bovino)	Libra	24.50	24.50	24.50	24.50	24.50	0.00	0.00	0.00%	0.00%
Hueso sin carne, de primera (bovino)	Libra	13.50	13.50	13.50	13.50	13.50	0.00	0.00	0.00%	0.00%
Huevo blanco, extra	Docena	19.06	16.70	16.25	15.50	16.50	-0.45	-2.81	-2.69%	-14.74%

Fuente: Planeamiento MAGA, con datos del Sistema de Información de Mercados -SIM-.

\*Los colores de esta columna corresponden a la variación mensual de noviembre 2024 respecto a octubre 2024.






### Continúa.... Precio promedio mensual (Quetzales), pagado al detallista de pecuarios en el mercado “La Terminal”, zona 4, Ciudad de Guatemala, año 2024.

Productos	Unidad de Medida	Promedio (Quetzales)			Noviembre 2024		Variación Absoluta Diferencias (Q)		Variación Relativa (%)	
		Nov 2023	Oct 2024	Nov 2024*	Mín. (Q)	Máx. (Q)	Nov 2024 - Oct 2024	Nov 2024 - Nov 2023	Nov 2024 / Oct 2024	Nov 2024 / Nov 2023
Huevo blanco, grande	Docena	18.06	16.30	16.75	16.00	17.00	0.45	-1.31	2.76%	-7.25%
Huevo blanco, mediano	Docena	14.00	14.60	14.75	14.00	15.00	0.15	0.75	1.03%	5.36%
Huevo blanco, pequeño	Docena	11.78	12.00	12.00	12.00	12.00	0.00	0.22	0.00%	1.87%
Huevo rosado, grande	Docena	SO	16.30	16.75	16.00	17.00	0.45	-	2.76%	-
Lomito de primera (bovino)	Libra	46.50	46.50	46.50	46.50	46.50	0.00	0.00	0.00%	0.00%
Lomo de cinta (porcino)	Libra	24.50	23.10	22.69	22.50	23.00	-0.41	-1.81	-1.77%	-7.39%
Lomo de pierna (porcino)	Libra	21.78	22.20	22.69	22.50	23.00	0.49	0.91	2.21%	4.18%
Lomo de primera (bovino)	Libra	36.00	36.00	36.00	36.00	36.00	0.00	0.00	0.00%	0.00%
Manita de primera (bovina)	Libra	35.00	34.50	34.50	34.50	34.50	0.00	-0.50	0.00%	-1.43%
Manteca (porcino)	Libra	10.00	8.50	10.00	10.00	10.00	1.50	0.00	17.65%	0.00%
Molida corriente (bovino)	Libra	17.50	20.00	20.00	20.00	20.00	0.00	2.50	0.00%	14.29%
Molida especial (bovino)	Libra	30.00	35.00	35.00	35.00	35.00	0.00	5.00	0.00%	16.67%
Muslos de pollo, de primera	Libra	8.50	8.50	8.50	8.50	8.50	0.00	0.00	0.00%	0.00%
Patas (porcino)	Unidad	10.00	11.50	11.69	11.50	12.00	0.19	1.69	1.65%	16.90%
Patas de primera (bovino)	Unidad	47.50	47.50	47.50	47.50	47.50	0.00	0.00	0.00%	0.00%
Pechuga de pollo, con ala, de primera	Libra	17.00	17.50	17.50	17.50	17.50	0.00	0.50	0.00%	2.94%
Pechuga de pollo, de primera	Libra	28.50	28.50	28.50	28.50	28.50	0.00	0.00	0.00%	0.00%

Fuente: Planeamiento MAGA, con datos del Sistema de Información de Mercados -SIM-.

\*Los colores de esta columna corresponden a la variación mensual de noviembre 2024 respecto a octubre 2024.

SO= Sin Oferta, no hubo oferta del producto en el mercado; - = Sin operación matemática.






### Continúa.... Precio promedio mensual (Quetzales), pagado al detallista de pecuarios en el mercado “La Terminal”, zona 4, Ciudad de Guatemala, año 2024.

Productos	Unidad de Medida	Promedio (Quetzales)			Noviembre 2024		Variación Absoluta Diferencias (Q)		Variación Relativa (%)	
		Nov 2023	Oct 2024	Nov 2024*	Mín. (Q)	Máx. (Q)	Nov 2024 - Oct 2024	Nov 2024 - Nov 2023	Nov 2024 / Oct 2024	Nov 2024 / Nov 2023
Pollo entero, sin menudos, de primera	Libra	14.00	15.25	15.25	15.25	15.25	0.00	1.25	0.00%	8.93%
Pollo importado, (piezas)	Libra	7.50	8.50	8.50	8.50	8.50	0.00	1.00	0.00%	13.33%
Posta (porcino)	Libra	21.78	22.20	22.69	22.50	23.00	0.49	0.91	2.21%	4.18%
Posta de primera (bovino)	Libra	31.00	31.00	31.00	31.00	31.00	0.00	0.00	0.00%	0.00%
Puyazo de primera (bovino)	Libra	40.00	40.00	40.00	40.00	40.00	0.00	0.00	0.00%	0.00%
Queso fresco	Libra	20.67	22.50	22.50	22.50	22.50	0.00	1.83	0.00%	8.85%
Queso seco	Libra	41.11	44.00	42.00	42.00	42.00	-2.00	0.89	-4.55%	2.16%
Viuda con hueso, de primera	Libra	35.00	35.00	35.00	35.00	35.00	0.00	0.00	0.00%	0.00%
Viuda sin hueso, de primera (bovino)	Libra	38.50	38.50	38.50	38.50	38.50	0.00	0.00	0.00%	0.00%

Fuente: Planeamiento MAGA, con datos del Sistema de Información de Mercados -SIM-.

\*Los colores de esta columna corresponden a la variación mensual de noviembre 2024 respecto a octubre 2024.





Ministerio de  
**Agricultura,  
Ganadería y  
Alimentación**

Planeamiento

# Otros grupos de productos

## Capítulo 5



**Granos básicos**  
**Vegetales**  
**Frutas**  
**Pecuarios**  
**Otros grupos de productos**  
**Gráficos**




### Precio promedio mensual (Quetzales), pagado al detallista de flores de corte en el mercado “La Terminal”, zona 4, Ciudad de Guatemala, año 2024.

Productos	Unidad de Medida	Promedio (Quetzales)			Noviembre 2024		Variación Absoluta Diferencias (Q)		Variación Relativa (%)	
		Nov 2023	Oct 2024	Nov 2024*	Mín. (Q)	Máx. (Q)	Nov 2024 - Oct 2024	Nov 2024 - Nov 2023	Nov 2024 / Oct 2024	Nov 2024 / Nov 2023
Azucena de primera	Docena	SO	SO	28.75	25.00	30.00	-	-	-	-
Clavel de varios colores, de primera	Docena	27.08	24.75	26.56	25.00	30.00	1.81	-0.52	7.31%	-1.92%
Crisantemo Pompon, de primera	Manojo (18 - 20 unidades)	15.00	23.00	19.69	15.00	30.00	-3.31	4.69	-14.39%	31.27%
Crisantemo Standard, de primera	Docena	16.22	30.75	22.50	20.00	35.00	-8.25	6.28	-26.83%	38.72%
Estaticia blanca, de primera	Manojo (10 - 15 unidades)	16.53	26.07	SO	SO	SO	-	-	-	-
Estaticia morada, de primera	Manojo (10 - 15 unidades)	16.94	22.22	SO	SO	SO	-	-	-	-
Gerberas diferentes colores, de primera	Docena	30.83	25.75	29.69	27.50	30.00	3.94	-1.14	15.30%	-3.70%
Girasol de primera	Docena	56.07	42.00	49.69	45.00	52.50	7.69	-6.38	18.31%	-11.38%
Gladiola de primera	Docena	56.04	33.00	23.13	20.00	32.50	-9.87	-32.91	-29.91%	-58.73%
Lirios con envoltorio, de primera	5 varitas	70.56	63.75	68.75	65.00	72.50	5.00	-1.81	7.84%	-2.57%
Margarita de primera	Manojo (18 - 20 unidades)	26.25	26.00	21.56	20.00	25.00	-4.44	-4.69	-17.08%	-17.87%
Rosa (Con envoltorio), varios colores, de primera	Docena	24.83	24.25	22.19	20.00	25.00	-2.06	-2.64	-8.49%	-10.63%
Tulipán de varios colores, de primera	Manojo (10 unidades)	SO	SO	SO	SO	SO	-	-	-	-

Fuente: Planeamiento MAGA, con datos del Sistema de Información de Mercados -SIM-.

\*Los colores de esta columna corresponden a la variación mensual de noviembre 2024 respecto a octubre 2024.

SO= Sin Oferta, no hubo oferta del producto en el mercado; - = Sin operación matemática.






### Precio promedio mensual (Quetzales), pagado al mayorista de hidrobiológicos en el mercado “La Terminal”, zona 4, Ciudad de Guatemala, año 2024.

Productos	Unidad de Medida	Promedio (Quetzales)			Noviembre 2024		Variación Absoluta Diferencias (Q)		Variación Relativa (%)	
		Nov 2023	Oct 2024	Nov 2024*	Mín. (Q)	Máx. (Q)	Nov 2024 - Oct 2024	Nov 2024 - Nov 2023	Nov 2024 / Oct 2024	Nov 2024 / Nov 2023
Camarón grande, de primera con cabeza (estanque)	Quintal	2,990.48	3,550.00	3,522.50	3,450.00	3,550.00	-27.50	532.02	-0.77%	17.79%
Camarón grande, de primera sin cabeza (estanque)	Quintal	4,142.86	4,050.00	4,050.00	4,050.00	4,050.00	0.00	-92.86	0.00%	-2.24%
Camarón mediano, de primera con cabeza (estanque)	Quintal	2,614.29	3,050.00	3,047.50	3,000.00	3,050.00	-2.50	433.21	-0.08%	16.57%
Camarón mediano, de primera sin cabeza (estanque)	Quintal	3,423.81	3,350.00	3,350.00	3,350.00	3,350.00	0.00	-73.81	0.00%	-2.16%
Camarón pequeño, de primera con cabeza (estanque)	Quintal	2,257.14	2,350.00	2,348.75	2,325.00	2,350.00	-1.25	91.61	-0.05%	4.06%
Camarón pequeño, de primera sin cabeza (estanque)	Quintal	3,090.48	2,940.91	2,812.50	2,700.00	2,850.00	-128.41	-277.98	-4.37%	-8.99%
Corvina entera, revuelta, de primera	Quintal	1,285.71	1,363.64	1,375.00	1,200.00	1,600.00	11.36	89.29	0.83%	6.94%
Filete de corvina, de primera	Quintal	3,657.14	3,263.64	3,325.00	3,200.00	3,700.00	61.36	-332.14	1.88%	-9.08%
Filete de dorado, de primera	Quintal	2,030.95	SO	SO	SO	SO	-	-	-	-
Filete de róbalo, de primera	Arroba	1,662.50	1,770.45	1,668.75	1,350.00	1,912.50	-101.70	6.25	-5.74%	0.38%

Fuente: Planeamiento MAGA, con datos del Sistema de Información de Mercados -SIM-.

\*Los colores de esta columna corresponden a la variación mensual de noviembre 2024 respecto a octubre 2024.

SO= Sin Oferta, no hubo oferta del producto en el mercado; - = Sin operación matemática.






### Continúa... Precio promedio mensual (Quetzales), pagado al mayorista de hidrobiológicos en el mercado “La Terminal”, zona 4, Ciudad de Guatemala, año 2024.

Productos	Unidad de Medida	Promedio (Quetzales)			Noviembre 2024		Variación Absoluta Diferencias (Q)		Variación Relativa (%)	
		Nov 2023	Oct 2024	Nov 2024*	Mín. (Q)	Máx. (Q)	Nov 2024 - Oct 2024	Nov 2024 - Nov 2023	Nov 2024 / Oct 2024	Nov 2024 / Nov 2023
Filete de tiburón, de primera	Quintal	2,414.29	2,336.36	2,393.75	1,950.00	3,200.00	57.39	-20.54	2.46%	-0.85%
Pargo entero, revuelto, de primera	Quintal	2,754.76	3,050.00	2,860.00	2,200.00	3,050.00	-190.00	105.24	-6.23%	3.82%
Róbalo entero, revuelto	Quintal	3,447.62	3,297.73	3,540.00	3,450.00	3,600.00	242.27	92.38	7.35%	2.68%
Tiburón entero, revuelto, de primera	Quintal	1,816.67	2,290.91	2,350.00	1,950.00	2,700.00	59.09	533.33	2.58%	29.36%
Tilapia grande, de primera	Quintal	1,450.00	1,448.48	1,422.50	1,300.00	1,500.00	-25.98	-27.50	-1.79%	-1.90%
Tilapia mediana, de primera	Quintal	1,440.48	1,478.05	1,422.50	1,300.00	1,500.00	-55.55	-17.98	-3.76%	-1.25%
Tilapia pequeña, de primera	Quintal	1,440.48	1,478.05	1,422.50	1,300.00	1,500.00	-55.55	-17.98	-3.76%	-1.25%

Fuente: Planeamiento MAGA, con datos del Sistema de Información de Mercados -SIM-.

\*Los colores de esta columna corresponden a la variación mensual de noviembre 2024 respecto a octubre 2024.






### Precio promedio mensual (Quetzales), pagado al detallista de hidrobiológicos en el mercado “La Terminal”, zona 4, Ciudad de Guatemala, año 2024.

Productos	Unidad de Medida	Promedio (Quetzales)			Noviembre 2024		Variación Absoluta Diferencias (Q)		Variación Relativa (%)	
		Nov 2023	Oct 2024	Nov 2024*	Mín. (Q)	Máx. (Q)	Nov 2024 - Oct 2024	Nov 2024 - Nov 2023	Nov 2024 / Oct 2024	Nov 2024 / Nov 2023
Camarón grande, de primera con cabeza (estanque)	Libra	30.90	38.50	38.20	37.50	38.50	-0.30	7.30	-0.78%	23.62%
Camarón grande, de primera sin cabeza (estanque)	Libra	42.43	43.50	42.90	37.50	43.50	-0.60	0.47	-1.38%	1.11%
Camarón mediano, de primera con cabeza (estanque)	Libra	27.14	33.50	33.50	33.50	33.50	0.00	6.36	0.00%	23.43%
Camarón mediano, de primera sin cabeza (estanque)	Libra	35.24	36.50	36.50	36.50	36.50	0.00	1.26	0.00%	3.58%
Camarón pequeño, de primera con cabeza (estanque)	Libra	23.57	26.50	26.50	26.50	26.50	0.00	2.93	0.00%	12.43%
Camarón pequeño, de primera sin cabeza (estanque)	Libra	31.90	32.41	31.05	30.00	31.50	-1.36	-0.85	-4.20%	-2.66%
Corvina entera, revuelta, de primera	Libra	13.86	16.64	16.88	15.00	19.00	0.24	3.02	1.44%	21.79%
Filete de corvina, de primera	Libra	37.57	35.64	36.45	35.00	40.00	0.81	-1.12	2.27%	-2.98%
Filete de dorado, de primera	Libra	21.19	SO	SO	SO	SO	-	-	-	-
Filete de róbalo, de primera	Libra	67.50	71.82	67.13	55.00	77.50	-4.69	-0.37	-6.53%	-0.55%
Filete de tiburón, de primera	Libra	24.90	26.36	27.38	22.50	35.00	1.02	2.48	3.87%	9.96%
Pargo entero, revuelto, de primera	Libra	28.55	33.50	31.73	25.00	33.50	-1.77	3.18	-5.28%	11.14%
Róbalo entero, revuelto	Libra	35.48	35.98	38.40	37.50	39.00	2.42	2.92	6.73%	8.23%
Tiburón entero, revuelto, de primera	Libra	19.17	25.91	26.75	22.50	30.00	0.84	7.58	3.24%	39.54%
Tilapia grande, de primera	Libra	15.50	17.51	17.43	16.50	18.00	-0.08	1.93	-0.46%	12.45%
Tilapia mediana, de primera	Libra	15.40	17.82	17.33	16.50	18.00	-0.49	1.93	-2.75%	12.53%
Tilapia pequeña, de primera	Libra	15.40	17.82	17.33	16.50	18.00	-0.49	1.93	-2.75%	12.53%

Fuente: Planeamiento MAGA, con datos del Sistema de Información de Mercados -SIM-.

\*Los colores de esta columna corresponden a la variación mensual de noviembre 2024 respecto a octubre 2024.

SO= Sin Oferta, no hubo oferta del producto en el mercado; - = Sin operación matemática.








### Precio promedio mensual (Quetzales), pagado al mayorista de abarrotes en el mercado “La Terminal”, zona 4, Ciudad de Guatemala, año 2024.

Productos	Unidad de Medida	Promedio (Quetzales)			Noviembre 2024		Variación Absoluta Diferencias (Q)		Variación Relativa (%)	
		Nov 2023	Oct 2024	Nov 2024*	Mín. (Q)	Máx. (Q)	Nov 2024 - Oct 2024	Nov 2024 - Nov 2023	Nov 2024 / Oct 2024	Nov 2024 / Nov 2023
Aceite comestible Ideal	Envase (175 ml). Caja (48 unidades)	208.43	207.84	207.84	207.84	207.84	0.00	-0.59	0.00%	-0.28%
Aceite comestible Ideal	Envase (800 ml). Caja (12 unidades)	197.36	184.96	185.00	185.00	185.00	0.04	-12.36	0.02%	-6.26%
Aceite comestible La Patrona	Envase (175 ml). Caja (48 unidades)	194.50	187.59	187.50	187.50	187.50	-0.09	-7.00	-0.05%	-3.60%
Aceite comestible La Patrona	Envase (800 ml). Caja (12 unidades)	196.00	170.69	170.50	170.50	170.50	-0.19	-25.50	-0.11%	-13.01%
Avena mosh El Molino, empacada, bolsa de 400 gramos	Fardo (25 unidades)	139.00	156.50	156.50	156.50	156.50	0.00	17.50	0.00%	12.59%
Avena mosh Quaker, empacada	Fardo (25 unidades de 360 gramos)	239.50	196.75	196.75	196.75	196.75	0.00	-42.75	0.00%	-17.85%
Azúcar Estándar Caña Real	6 bolsas (2500 g)	121.00	119.73	120.00	120.00	120.00	0.27	-1.00	0.23%	-0.83%
Azúcar Estándar Caña Real	Bolsa (15 kg). 30 bolsas de 500 g	123.00	120.00	120.00	120.00	120.00	0.00	-3.00	0.00%	-2.44%
Azúcar estándar, blanca	Saco (50 kg)	412.50	396.25	395.00	395.00	395.00	-1.25	-17.50	-0.32%	-4.24%
Bienestarina vainilla Nutrica, bolsa de 450 gramos	Fardo (25 unidades)	181.00	184.00	184.00	184.00	184.00	0.00	3.00	0.00%	1.66%
Harina de maíz Maseca	Saco (50 lb)	210.00	213.77	214.50	214.50	214.50	0.73	4.50	0.34%	2.14%
Harina de maíz Tortimasa	Saco (50 lb)	204.00	203.77	203.50	203.50	203.50	-0.27	-0.50	-0.13%	-0.25%

Fuente: Planeamiento MAGA, con datos del Sistema de Información de Mercados -SIM-.

\*Los colores de esta columna corresponden a la variación mensual de noviembre 2024 respecto a octubre 2024.






### Continúa.... Precio promedio mensual (Quetzales), pagado al mayorista de abarrotes en el mercado “La Terminal”, zona 4, Ciudad de Guatemala, año 2024.

Productos	Unidad de Medida	Promedio (Quetzales)			Noviembre 2024		Variación Absoluta Diferencias (Q)		Variación Relativa (%)	
		Nov 2023	Oct 2024	Nov 2024*	Mín. (Q)	Máx. (Q)	Nov 2024 - Oct 2024	Nov 2024 - Nov 2023	Nov 2024 / Oct 2024	Nov 2024 / Nov 2023
Harina de trigo Sol, dura	Quintal	361.00	330.00	331.88	330.00	335.00	1.88	-29.12	0.57%	-8.07%
Harina de trigo Sol, suave	Quintal	334.52	310.00	311.88	310.00	315.00	1.88	-22.64	0.61%	-6.77%
Incaparina en polvo, bolsa de 450 gramos	Fardo (50 Unidades)	471.50	464.50	464.50	464.50	464.50	0.00	-7.00	0.00%	-1.48%
Incaparina líquida, caja de 200 ml	Fardo (24 unidades)	67.50	59.50	62.65	59.50	63.00	3.15	-4.85	5.29%	-7.19%
Leche fluida, pasteurizada, Foremost	Fardo (24 unidades de 425 ml)	121.50	121.00	120.70	120.50	121.00	-0.30	-0.80	-0.25%	-0.66%
Leche fluida, pasteurizada, Foremost	Caja (12 unidades de 900 ml)	110.00	106.95	106.50	106.50	106.50	-0.45	-3.50	-0.42%	-3.18%
Leche fluida, pasteurizada, Foremost Tetra Brik	Caja (12 unidades de 946 ml)	91.93	90.50	90.15	90.00	90.50	-0.35	-1.78	-0.39%	-1.94%
Leche fluida, pasteurizada, Dos Pinos -Tetra Brik-	Caja (12 unidades de 1 Lt)	184.50	174.00	174.00	174.00	174.00	0.00	-10.50	0.00%	-5.69%
Maseca empacada de 2,000 g	Fardo (8 unidades)	185.00	187.92	187.92	187.92	187.92	0.00	2.92	0.00%	1.58%
Maseca empacada de 400g	Fardo (25 unidades)	93.50	95.00	95.00	95.00	95.00	0.00	1.50	0.00%	1.60%
Maseca empacada de 800 g	Fardo (10 unidades)	93.50	95.00	95.00	95.00	95.00	0.00	1.50	0.00%	1.60%

Fuente: Planeamiento MAGA, con datos del Sistema de Información de Mercados -SIM-.

\*Los colores de esta columna corresponden a la variación mensual de noviembre 2024 respecto a octubre 2024.






### Precio promedio mensual (Quetzales), pagado al detallista de abarrotes en el mercado "La Terminal", zona 4, Ciudad de Guatemala, año 2024.

Productos	Unidad de Medida	Promedio (Quetzales)			Noviembre 2024		Variación Absoluta Diferencias (Q)		Variación Relativa (%)	
		Nov 2023	Oct 2024	Nov 2024*	Mín. (Q)	Máx. (Q)	Nov 2024 - Oct 2024	Nov 2024 - Nov 2023	Nov 2024 / Oct 2024	Nov 2024 / Nov 2023
Aceite comestible Ideal	Envase (175 ml)	4.75	5.25	5.23	5.20	5.25	-0.02	0.48	-0.38%	10.11%
Aceite comestible Ideal	Envase (800 ml)	21.75	18.25	18.50	18.50	18.50	0.25	-3.25	1.37%	-14.94%
Aceite comestible La Patrona	Envase (175 ml)	4.24	4.75	4.74	4.50	4.75	-0.01	0.50	-0.21%	11.79%
Aceite comestible La Patrona	Envase (800 ml)	19.25	16.86	16.75	16.75	16.75	-0.11	-2.50	-0.65%	-12.99%
Avena mosh El Molino, empacada	Bolsa (400 gramos)	6.25	7.50	7.50	7.50	7.50	0.00	1.25	0.00%	20.00%
Avena mosh Quaker, empacada	Bolsa (360 gramos)	8.75	8.75	8.75	8.75	8.75	0.00	0.00	0.00%	0.00%
Azúcar Estándar Caña Real	Bolsa (2500 gramos)	20.50	20.52	21.24	21.00	21.25	0.72	0.74	3.51%	3.61%
Azúcar Estándar Caña Real	Bolsa (500 gramos)	4.46	5.47	5.50	5.50	5.50	0.03	1.04	0.55%	23.32%
Bienestarina Nutrica	Bolsa (450 gramos)	8.95	8.98	9.00	9.00	9.00	0.02	0.05	0.22%	0.56%
Harina de maíz Maseca	Bolsa (400 gramos)	5.25	6.00	6.00	6.00	6.00	0.00	0.75	0.00%	14.29%
Harina de maíz Maseca, empacada	Bolsa (2000 gramos)	SO	26.00	25.76	25.50	26.00	-0.24	-	-0.92%	-
Harina de maíz, a granel	Bolsa (1 lb)	4.44	SO	SO	SO	SO	-	-	-	-

Fuente: Planeamiento MAGA, con datos del Sistema de Información de Mercados -SIM-.

\*Los colores de esta columna corresponden a la variación mensual de noviembre 2024 respecto a octubre 2024.

SO= Sin Oferta, no hubo oferta del producto en el mercado; - = Sin operación matemática.






### Continúa... Precio promedio mensual (Quetzales), pagado al detallista de abarrotes en el mercado “La Terminal”, zona 4, Ciudad de Guatemala, año 2024.

Productos	Unidad de Medida	Promedio (Quetzales)			Noviembre 2024		Variación Absoluta Diferencias (Q)		Variación Relativa (%)	
		Nov 2023	Oct 2024	Nov 2024*	Mín. (Q)	Máx. (Q)	Nov 2024 - Oct 2024	Nov 2024 - Nov 2023	Nov 2024 / Oct 2024	Nov 2024 / Nov 2023
Incaparina en polvo	Bolsa (450 gramos)	10.00	9.50	9.50	9.50	9.50	0.00	-0.50	0.00%	-5.00%
Incaparina líquida, 200 ml	Unidad	2.87	2.96	2.98	2.95	3.00	0.02	0.11	0.68%	3.83%
Leche en polvo, Anchor	Bolsa (350 g)	35.46	36.18	36.50	36.50	36.50	0.32	1.04	0.88%	2.93%
Leche entera Nido en polvo	Bolsa (360 gramos)	35.75	37.20	37.20	37.00	37.50	0.00	1.45	0.00%	4.06%
Leche fluida, pasteurizada, Dos Pinos -Tetra Brik-	Litro	16.79	14.94	14.75	14.75	14.75	-0.19	-2.04	-1.27%	-12.15%
Leche fluida, pasteurizada, Foremost Bolsa 425ml	Bolsa (425 ml)	6.25	5.75	5.75	5.75	5.75	0.00	-0.50	0.00%	-8.00%
Leche fluida, pasteurizada, Foremost Bolsa 900 ml	Bolsa (900 ml)	9.75	9.86	9.75	9.75	9.75	-0.11	0.00	-1.12%	0.00%
Leche fluida, pasteurizada, Foremost Tetra Brik 946ml	Tetra Brik (946 ml)	8.50	9.25	9.38	9.25	9.50	0.13	0.88	1.41%	10.35%

Fuente: Planeamiento MAGA, con datos del Sistema de Información de Mercados -SIM-.

\*Los colores de esta columna corresponden a la variación mensual de noviembre 2024 respecto a octubre 2024.





Ministerio de  
**Agricultura,  
Ganadería y  
Alimentación**

Planeamiento

# Gráficos

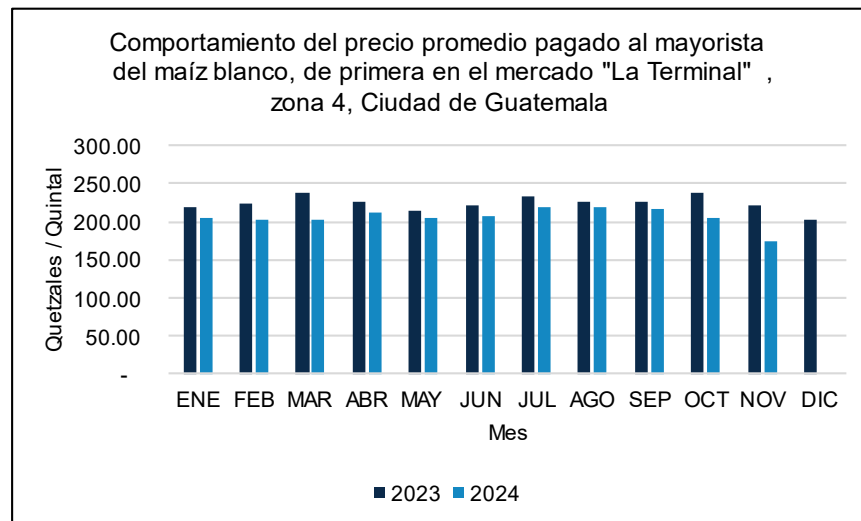
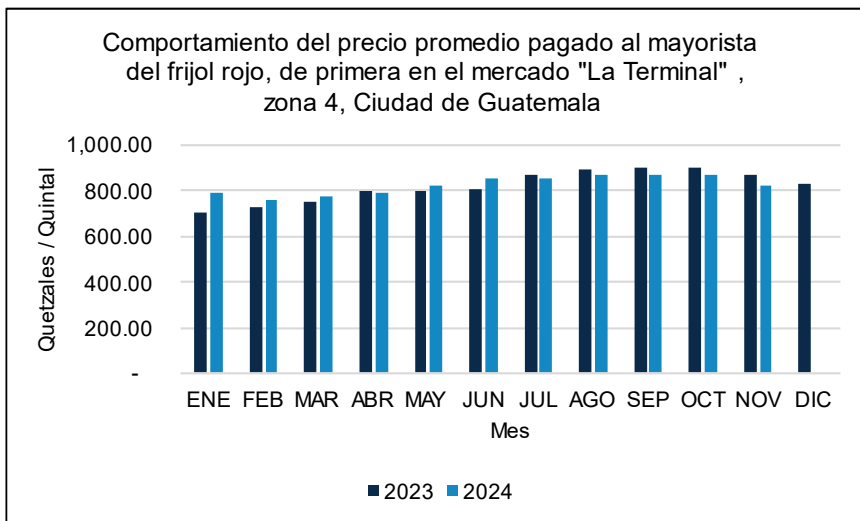
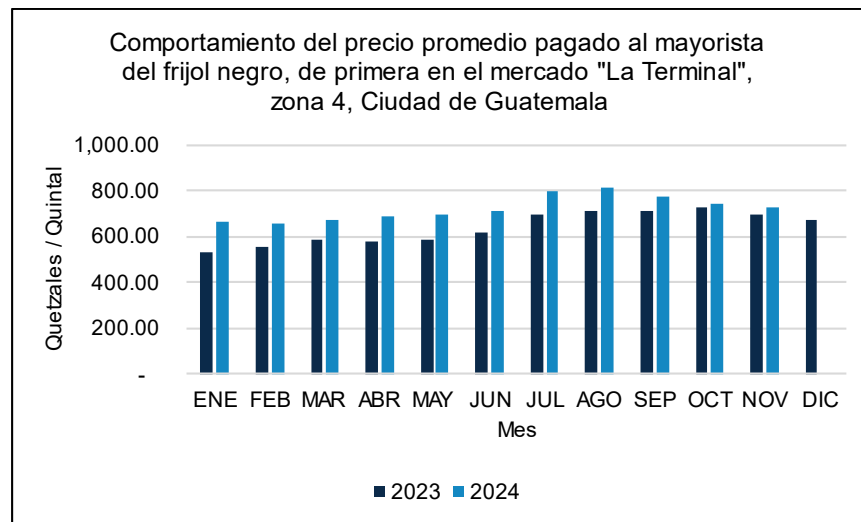
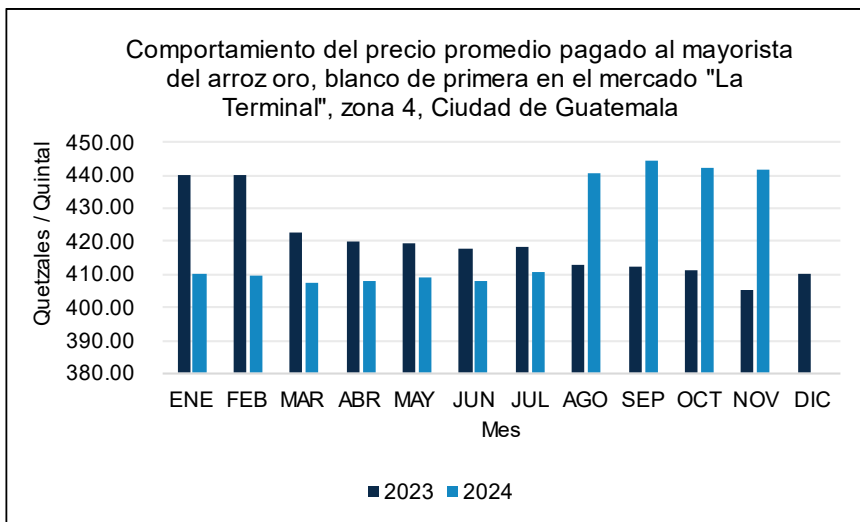
## Capítulo 6



**Granos básicos**  
**Vegetales**  
**Frutas**  
**Pecuarios**  
**Otros grupos de productos**  
**Gráficos**

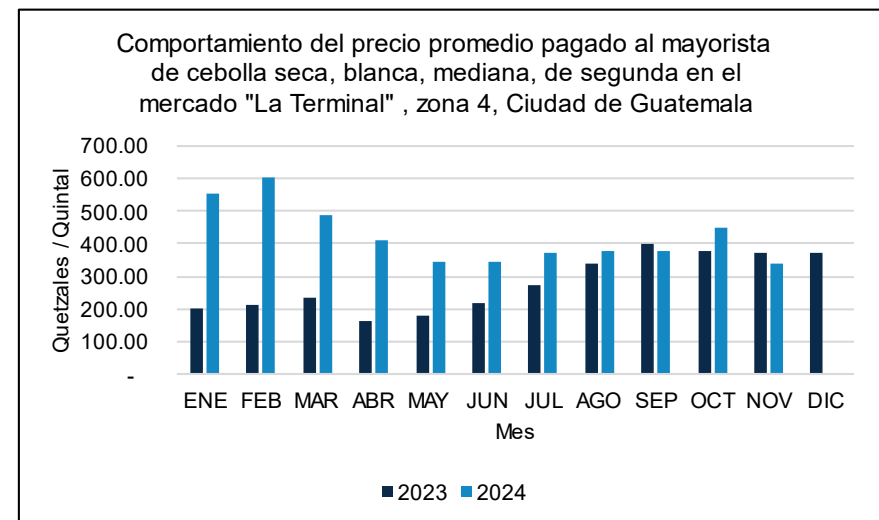
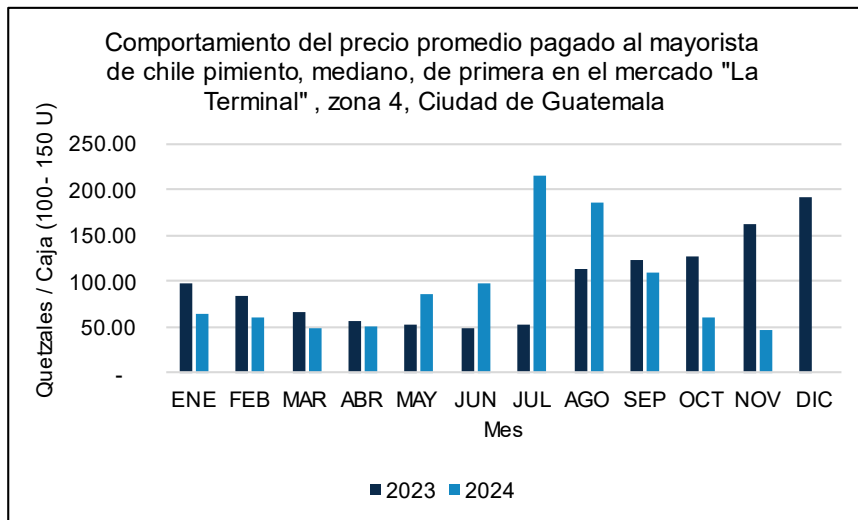
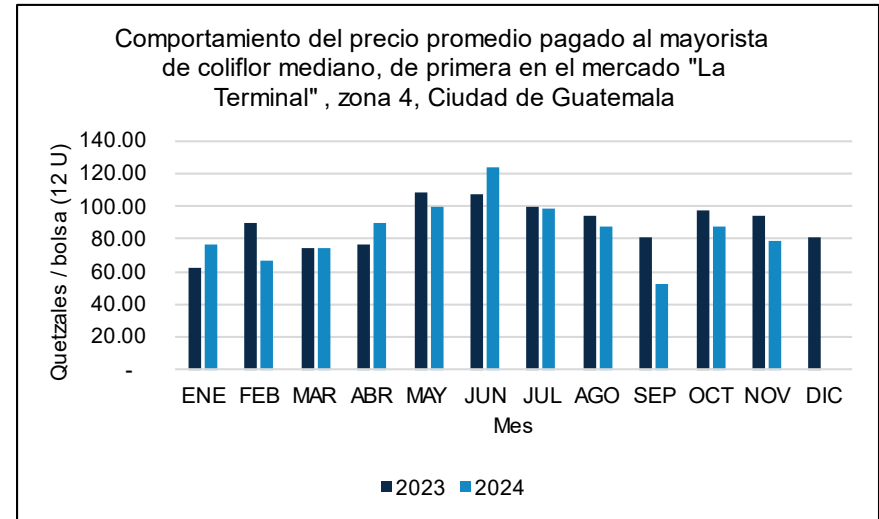
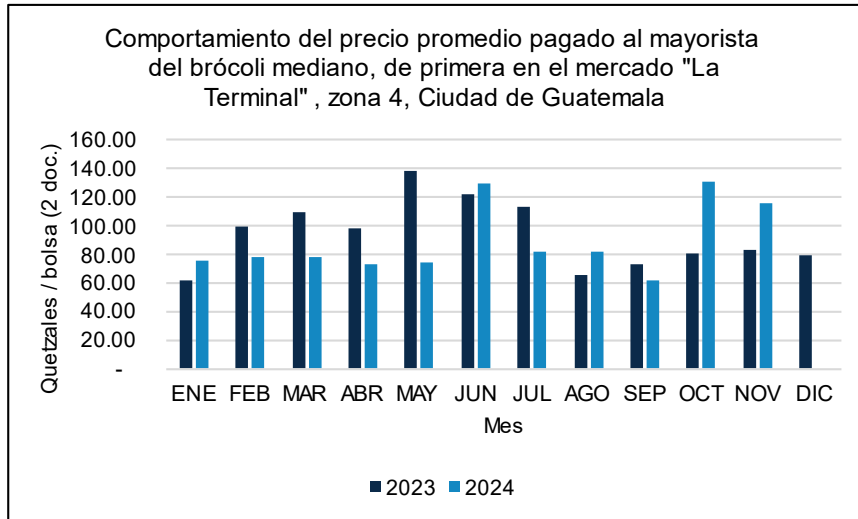


### GRANOS





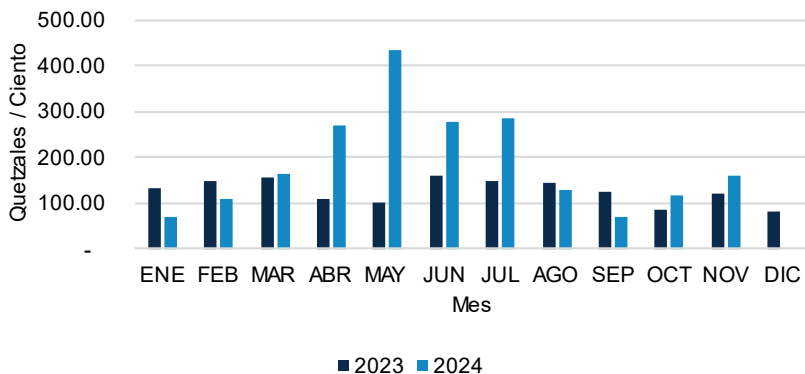
### VEGETALES



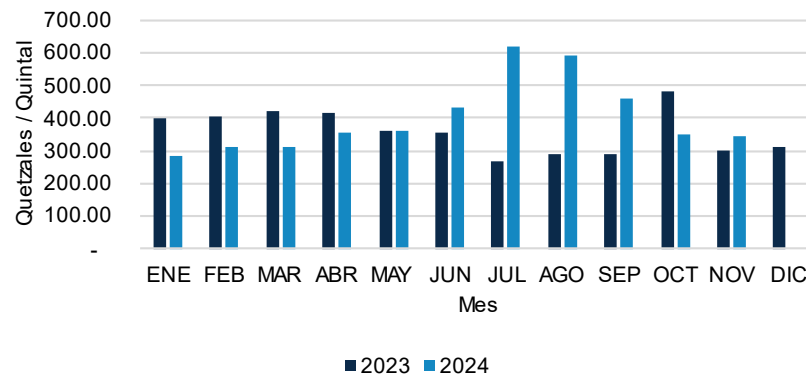


### VEGETALES

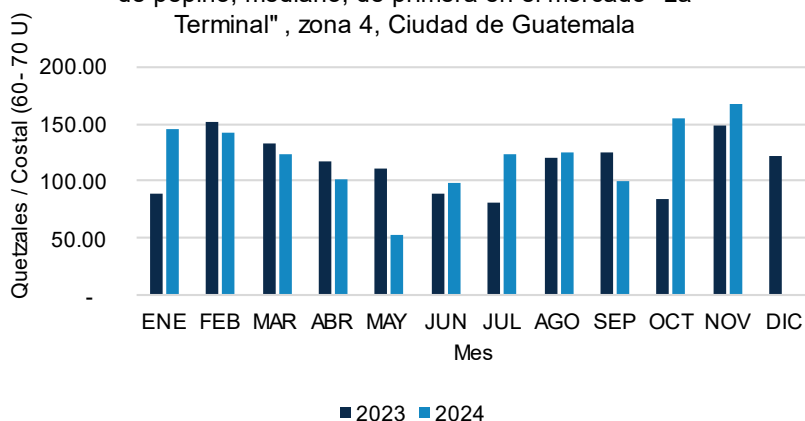
Comportamiento del precio promedio pagado al mayorista de güisquil, mediano, de primera en el mercado "La Terminal", zona 4, Ciudad de Guatemala



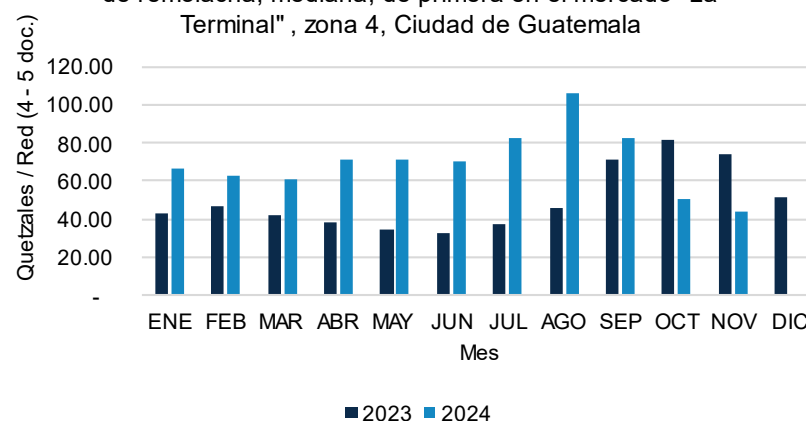
Comportamiento del precio promedio pagado al mayorista de papa loman, lavada, grande, de primera en el mercado "La Terminal", zona 4, Ciudad de Guatemala



Comportamiento del precio promedio pagado al mayorista de pepino, mediano, de primera en el mercado "La Terminal", zona 4, Ciudad de Guatemala



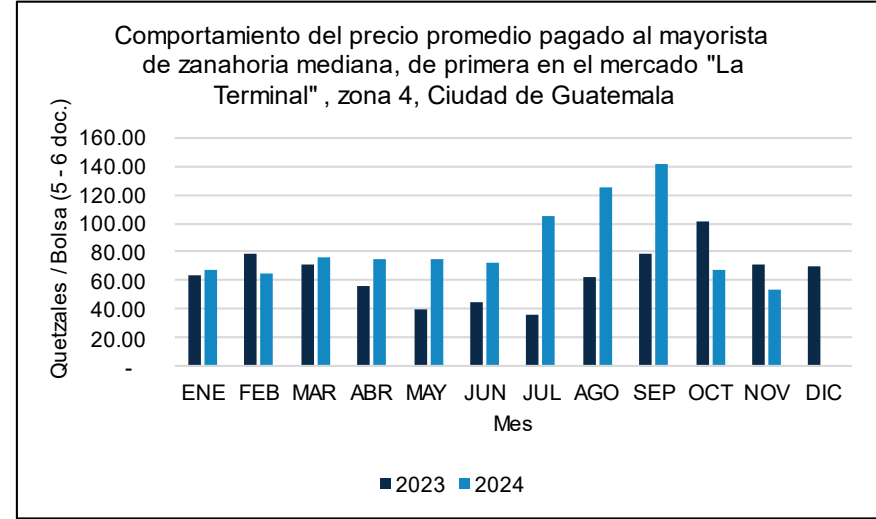
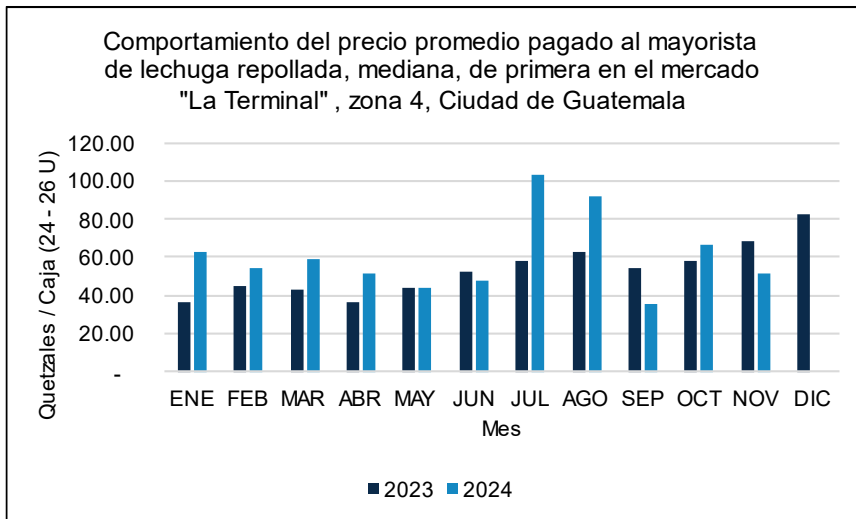
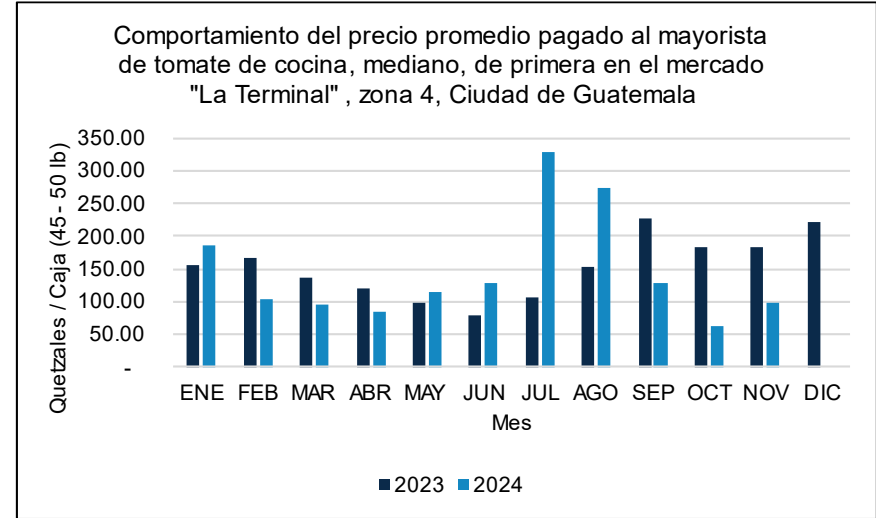
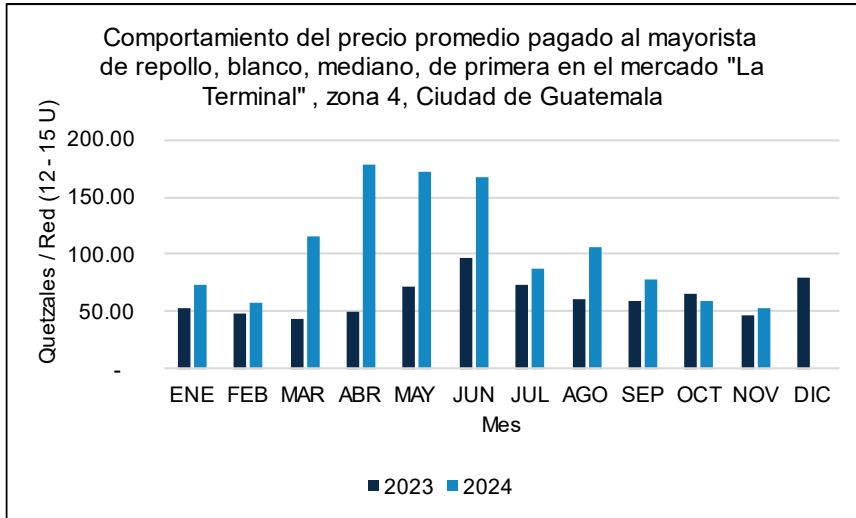
Comportamiento del precio promedio pagado al mayorista de remolacha, mediana, de primera en el mercado "La Terminal", zona 4, Ciudad de Guatemala





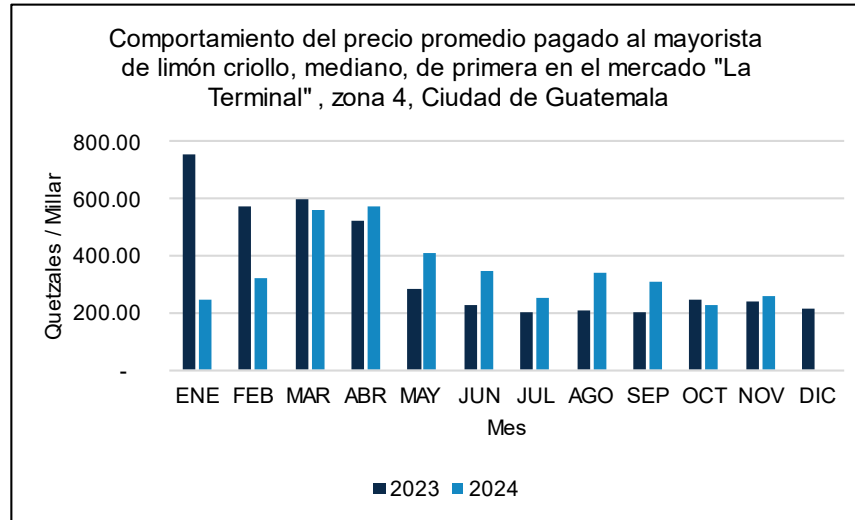
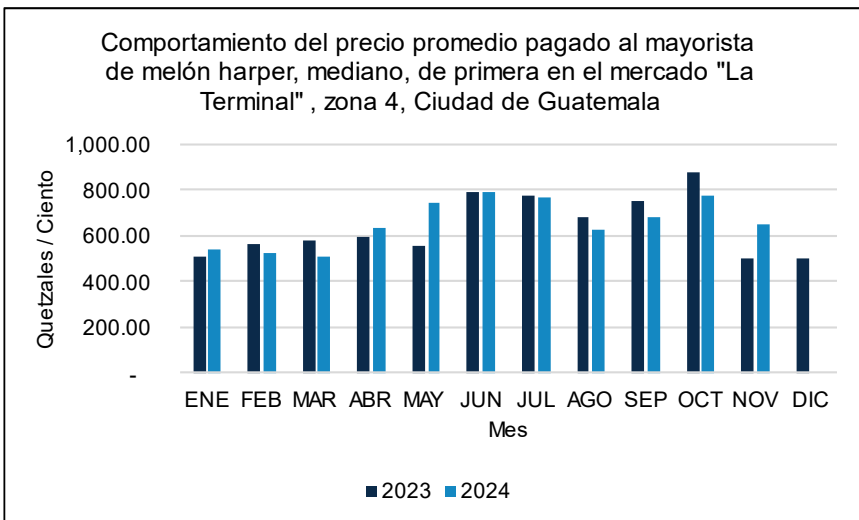
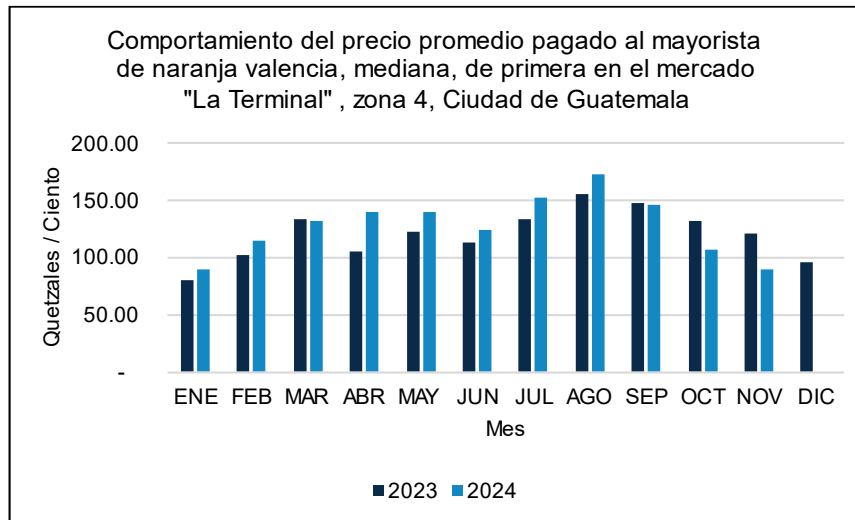
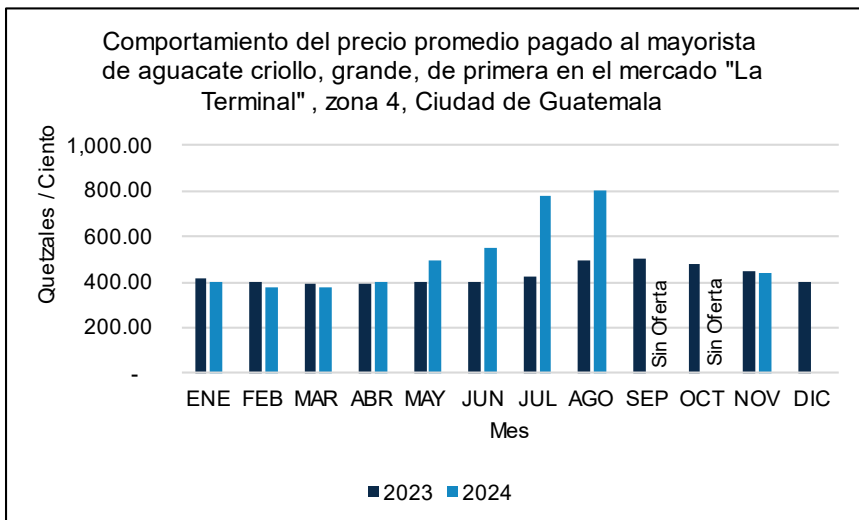


### VEGETALES





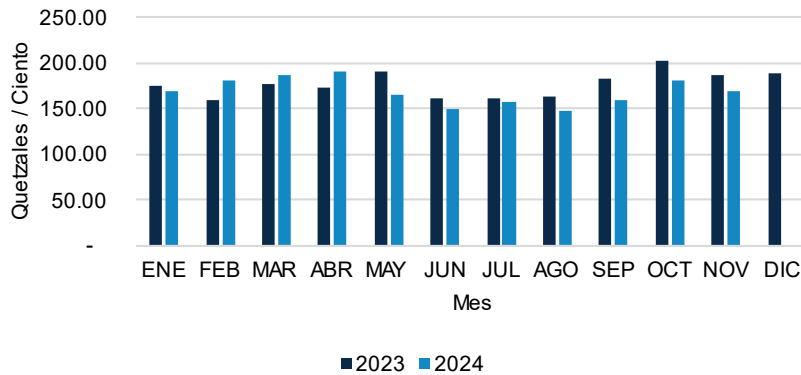
### FRUTAS



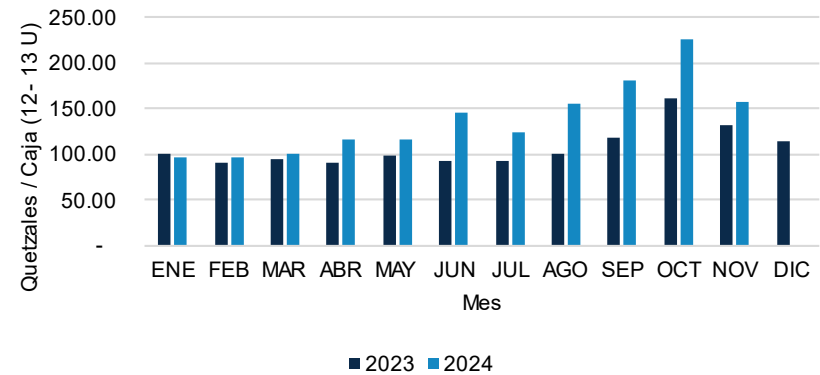


### FRUTAS

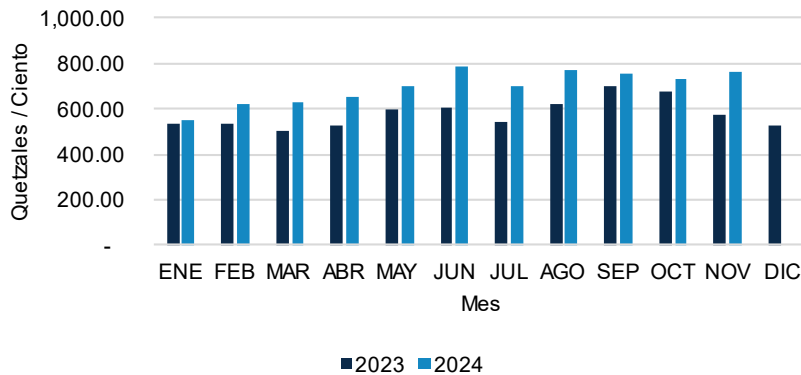
Comportamiento del precio promedio pagado al mayorista de plátano, mediano, de primera en el mercado "La Terminal", zona 4, Ciudad de Guatemala



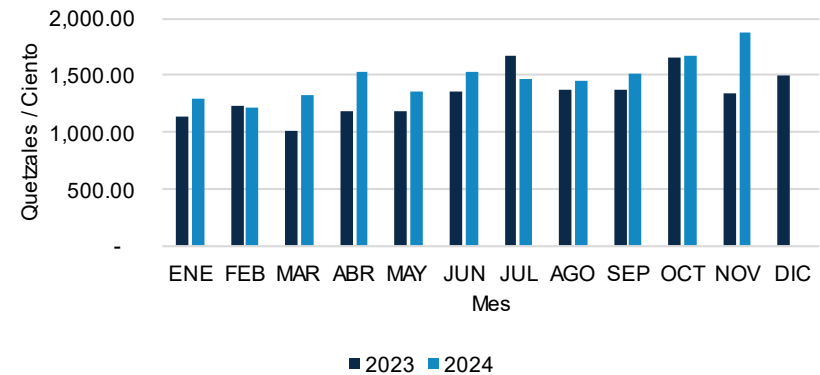
Comportamiento del precio promedio pagado al mayorista de papaya tainung, mediana, de primera en el mercado "La Terminal", zona 4, Ciudad de Guatemala



Comportamiento del precio promedio pagado al mayorista de piña, mediana, de primera en el mercado "La Terminal", zona 4, Ciudad de Guatemala



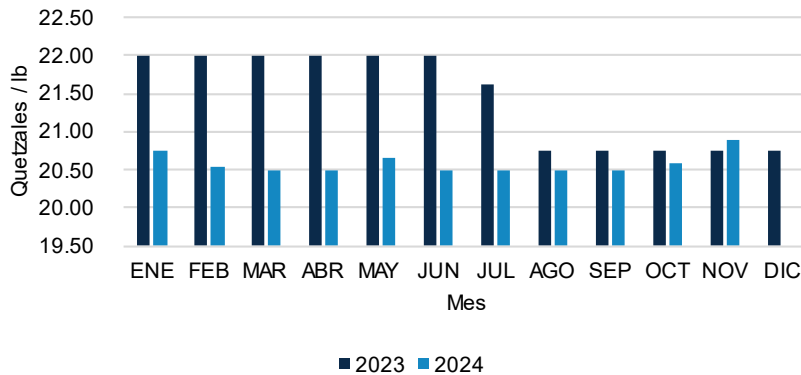
Comportamiento del precio promedio pagado al mayorista de sandía, redonda, mediana, de primera en el mercado "La Terminal", zona 4, Ciudad de Guatemala



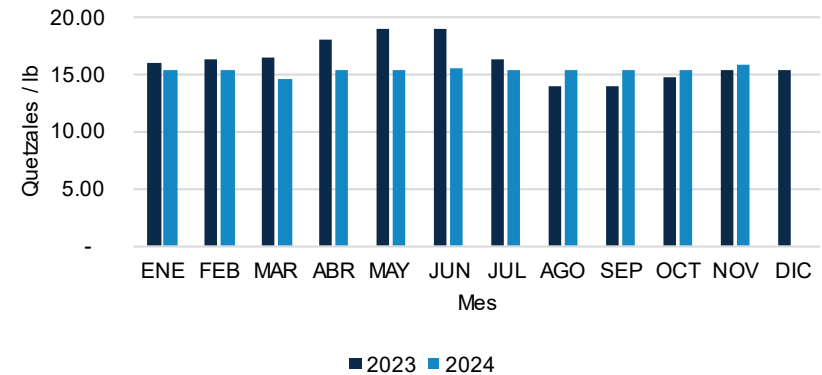


### PECUARIOS

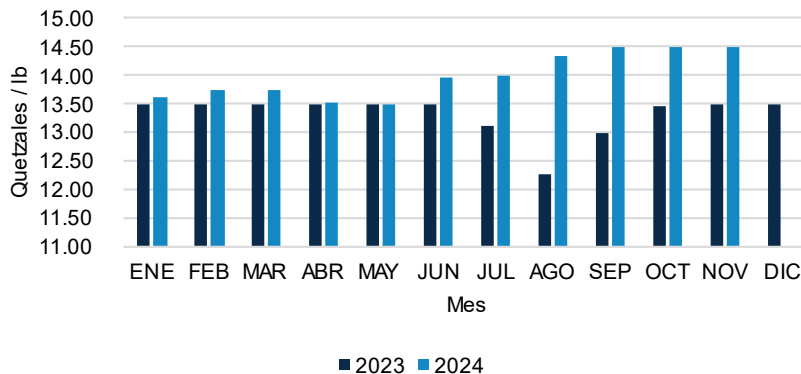
Comportamiento del precio promedio pagado al mayorista de bovino en canal, de primera en el mercado "La Terminal", zona 4, Ciudad de Guatemala



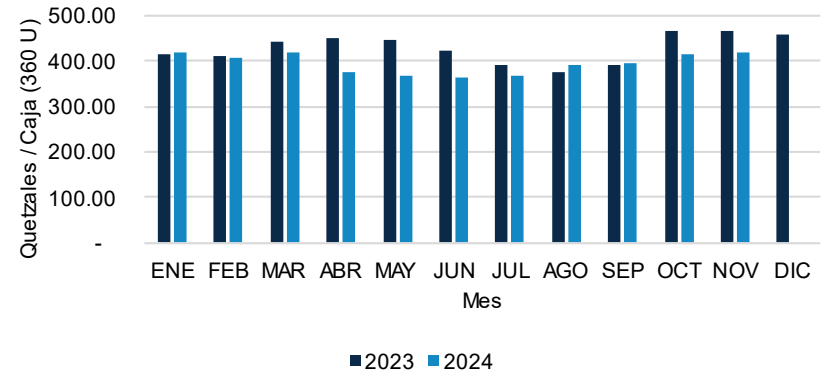
Comportamiento del precio promedio pagado al mayorista de porcino en canal, de primera en el mercado "La Terminal", zona 4, Ciudad de Guatemala



Comportamiento del precio promedio pagado al mayorista de pollo entero sin menudq, de primera en el mercado "La Terminal", zona 4, Ciudad de Guatemala



Comportamiento del precio promedio pagado al mayorista de huevo blanco grande en el mercado "La Terminal", zona 4, Ciudad de Guatemala





Ministerio de  
**Agricultura,  
Ganadería y  
Alimentación**

Planeamiento

# Informe Mensual de Precios

## Noviembre 2024



Granos básicos  
Vegetales  
Frutas  
Pecuarios  
Otros grupos de productos  
Gráficos



2360 4425  
2360 4428



App  
MAGA



maga.gob.gt  
precios.maga.gob.gt



3a. Av. 8-32, zona 9,  
Ciudad de Guatemala.



infoprecios@maga.gob.gt