



Ministerio de  
**Agricultura,  
Ganadería y  
Alimentación**

# Informe mensual de precios | **Enero 2025**



- Granos básicos
- Vegetales
- Frutas
- Pecuarios
- Otros grupos de productos
- Gráficos



2360 4425  
2360 4428



App  
MAGA



maga.gob.gt  
precios.maga.gob.gt



3a. Av. 8-32, zona 9,  
Ciudad de Guatemala.



infoprecios@maga.gob.gt



## ÍNDICE

<b>INTRODUCCIÓN</b> .....	<b>1</b>
<b>Capítulo 1</b> .....	<b>2</b>
Precio promedio mensual (Quetzales), pagado al intermediario de granos en Depósitos de la 21 calle zona 1, Ciudad de Guatemala, año 2024. ....	3
Precio promedio mensual (Quetzales), pagado al mayorista de granos en el mercado “La Terminal”, zona 4, Ciudad de Guatemala, año 2024.....	4
Precio promedio mensual (Quetzales), pagado al detallista de granos en el mercado “La Terminal”, zona 4, Ciudad de Guatemala, año 2024 .....	5
Precio promedio mensual (Quetzales), pagado al mayorista de nueces, especias y otros granos en el mercado “La Terminal”, zona 4, Ciudad de Guatemala, año 2024.....	6
<b>Capítulo 2</b> .....	<b>7</b>
Precio promedio mensual (Quetzales), pagado al mayorista de vegetales en la Central de Mayoreo (CENMA), año 2024.....	8
Precio promedio mensual (Quetzales), pagado al mayorista de vegetales en el mercado “La Terminal”, zona 4, Ciudad de Guatemala, año 2024.....	12
Precio promedio mensual (Quetzales), pagado al detallista de vegetales en el mercado “La Terminal”, zona 4, Ciudad de Guatemala, año 2024. ....	17
<b>Capítulo 3</b> .....	<b>22</b>
Precio promedio mensual (Quetzales), pagado al mayorista de frutas en la Central de Mayoreo (CENMA), año 2024.....	23
Precio promedio mensual (Quetzales), pagado al mayorista de frutas en el mercado “La Terminal”, zona 4, Ciudad de Guatemala, año 2024.....	25
Precio promedio mensual (Quetzales), pagado al detallista de frutas en el mercado “La Terminal”, zona 4, Ciudad de Guatemala, año 2024. ....	27
<b>Capítulo 4</b> .....	<b>29</b>
Precio promedio mensual (Quetzales), pagado al mayorista de pecuarios en el mercado “La Terminal”, zona 4, Ciudad de Guatemala, año 2024. ....	30
Precio promedio mensual (Quetzales), pagado al detallista de pecuarios en el mercado “La Terminal”, zona 4, Ciudad de Guatemala, año 2024.....	31
<b>Capítulo 5</b> .....	<b>34</b>
Precio promedio mensual (Quetzales), pagado al detallista de flores de corte en el mercado “La Terminal”, zona 4, Ciudad de Guatemala, año 2024. ....	35
Precio promedio mensual (Quetzales), pagado al mayorista de hidrobiológicos en el mercado “La Terminal”, zona 4, Ciudad de Guatemala, año 2024. ....	36
Precio promedio mensual (Quetzales), pagado al detallista de hidrobiológicos en el mercado “La Terminal”, zona 4, Ciudad de Guatemala, año 2024. ....	38
Precio promedio mensual (Quetzales), pagado al mayorista de abarrotes en el mercado “La Terminal”, zona 4, Ciudad de Guatemala, año 2024.....	39
Precio promedio mensual (Quetzales), pagado al detallista de abarrotes en el mercado “La Terminal”, zona 4, Ciudad de Guatemala, año 2024. ....	41
<b>Capítulo 6</b> .....	<b>43</b>
GRANOS .....	44
VEGETALES .....	45
FRUTAS .....	48
PECUARIOS.....	50



## INTRODUCCIÓN

El Ministerio de Agricultura, Ganadería y Alimentación por mandato legal, según el Artículo 29 de la Ley del Organismo Ejecutivo, Decreto número 114-97, *“Le corresponde atender los asuntos concernientes al régimen Jurídico que rige la producción agrícola, pecuaria e hidrobiológica, esta última en lo que le atañe, así como aquellas que tienen por objeto mejorar las condiciones alimenticias de la población, la sanidad agropecuaria y el desarrollo productivo nacional”*.

Planeamiento en su función de generar información confiable para los usuarios, lleva a cabo la recopilación de precios en los diferentes mercados de la Ciudad de Guatemala, siendo los principales: depósitos de la 21 calle, zona 1, mercado de “La Terminal”, zona 4 y la Central de Mayoreo -CENMA-; dicha información es analizada e ingresada al Sistema de Información de Mercados -SIM- para su validación e integración con otras variables con la finalidad de generar datos estadísticos que permitan el análisis de la dinámica comercial que se establece dentro de los mercados y así poder comprender el impacto de los diversos factores que pueden influir en el alza o baja de sus precios.

Cabe resaltar que los precios de los productos que se comercializan dentro de los mercados principales constituyen los datos más importantes a nivel nacional, debido a su incidencia al momento de determinarse la oferta y la demanda de los mismos, teniendo en cuenta que estos pueden influir directa e indirectamente en los precios que se fijaran en los demás mercados. Por ende, dicha información debe integrarse con procedimientos que orienten las acciones necesarias de investigación estadística, al mismo tiempo deben de adecuarse al entorno y realidad del mercado en función de las características de la cadena de comercialización de cada uno de los productos que son investigados, esto con el objetivo de recolectar información confiable y precisa.

La elaboración del Informe Mensual de Precios se encuentra contenida en el “Manual de Normas y Procedimientos de Planeamiento” vigente, Acuerdo Ministerial número 177-2023 en el capítulo V, Procedimientos de Comercio Internacional, por lo cual, el objetivo de dicho documento es divulgar la información concerniente a los precios promedio del mes de diciembre de productos agrícolas y pecuarios que se han registrado en el -SIM-, con la finalidad de comprender el comportamiento que se ha tenido durante este mes en los años 2024 y 2025.



Ministerio de  
**Agricultura,  
Ganadería y  
Alimentación**

# \* Granos básicos

## Capítulo 1



**Informe  
mensual  
de precios** | **Enero  
2025**



2360 4425  
2360 4428



App  
MAGA



maga.gob.gt  
precios.maga.gob.gt



3a. Av. 8-32, zona 9,  
Ciudad de Guatemala.



infoprecios@maga.gob.gt




**Precio promedio mensual (Quetzales), pagado al intermediario de granos en Depósitos de la 21 calle zona 1, Ciudad de Guatemala, año 2025.**

Productos	Unidad de Medida	Promedio (Quetzales)			Enero 2025		Diferencias (Q)		Variación (%)	
		ene-24	dic-24	ene-25	Mín. (Q)	Máx. (Q)	Ene 2025/ Dic 2024	Ene 2025 / Ene 2024	Ene 2025 - Dic 2024	Ene 2025 - Dic 2024
Arroz oro, blanco de primera	Quintal	390.00	420.00	420.00	420.00	420.00	0.00	30.00	0.00%	7.69%
Arroz oro, blanco de segunda	Quintal	361.56	390.00	390.00	390.00	390.00	0.00	28.44	0.00%	7.87%
Frijol blanco (Oriente)	Quintal	740.00	866.67	958.33	850.00	975.00	91.66	218.33	10.58%	29.50%
Frijol blanco, (Norte)	Quintal	700.00	750.00	788.89	725.00	800.00	38.89	88.89	5.19%	12.70%
Frijol negro (Norte)	Quintal	541.25	575.00	575.00	575.00	575.00	0.00	33.75	0.00%	6.24%
Frijol negro (Oriente)	Quintal	580.63	608.33	576.39	575.00	587.50	-31.94	-4.24	-5.25%	-0.73%
Frijol rojo (Norte)	Quintal	684.38	650.00	650.00	650.00	650.00	0.00	-34.38	0.00%	-5.02%
Frijol rojo (Oriente)	Quintal	739.38	775.00	775.00	775.00	775.00	0.00	35.62	0.00%	4.82%
Maíz amarillo (Norte)	Quintal	190.00	160.00	160.00	160.00	160.00	0.00	-30.00	0.00%	-15.79%
Maíz amarillo (Oriente)	Quintal	190.00	160.00	160.00	160.00	160.00	0.00	-30.00	0.00%	-15.79%
Maíz amarillo, de primera, otros orígenes	Quintal	190.00	150.00	150.00	150.00	150.00	0.00	-40.00	0.00%	-21.05%
Maíz blanco (Norte)	Quintal	190.31	145.00	152.50	152.50	152.50	7.50	-37.81	5.17%	-19.87%
Maíz blanco (Oriente)	Quintal	190.31	145.00	152.50	152.50	152.50	7.50	-37.81	5.17%	-19.87%
Maíz blanco (Sur)	Quintal	189.69	145.00	150.00	150.00	150.00	5.00	-39.69	0.03	-0.21
Maíz blanco, de primera, otros orígenes	Quintal	185.63	140.00	140.00	140.00	140.00	0.00	-45.63	0.00%	-24.58%
Sorgo blanco, de primera (Oriente)	Quintal	191.88	155.00	155.00	155.00	155.00	0.00	-36.88	0.00%	-19.22%

Fuente: Planeamiento MAGA con datos del Sistema de Información de Mercados -SIM-

\*Los colores de esta columna corresponden a la variación mensual de enero 2025 respecto a diciembre 2024.

SO= Sin Oferta, no hubo oferta del producto en el mercado; - = Sin operación matemática.






Precio promedio mensual (Quetzales), pagado al mayorista de granos en el mercado “La Terminal”, zona 4, Ciudad de Guatemala, año 2025.

Productos	Unidad de Medida	Promedio (Quetzales)			Enero 2025		Diferencias (Q)		Variación (%)	
		ene-24	dic-24	ene-25	Mín. (Q)	Máx. (Q)	Ene 2025/ Dic 2024	Ene 2025 / Ene 2024	Ene 2025 - Dic 2024	Ene 2025 - Dic 2024
Arroz oro, blanco de primera	Quintal	410.00	440.00	440.91	440.00	442.50	0.91	30.91	0.21%	7.54%
Arroz oro, blanco de segunda	Quintal	377.74	415.63	420.00	420.00	420.00	4.37	42.26	1.05%	11.19%
Frijol blanco, de primera	Quintal	782.38	968.75	1086.36	950.00	1100.00	117.61	303.98	12.14%	38.85%
Frijol blanco, de segunda	Quintal	728.57	837.50	890.91	800.00	900.00	53.41	162.34	6.38%	22.28%
Frijol negro, de primera	Quintal	663.45	688.75	652.27	650.00	675.00	-36.48	-11.18	-5.30%	-1.69%
Frijol negro, de segunda	Quintal	625.00	600.00	600.00	600.00	600.00	0.00	-25.00	0.00%	-4.00%
Frijol rojo de segunda, importado	Quintal	SO	SO	SO	SO	SO	-	-	-	-
Frijol rojo, de primera	Quintal	791.43	800.00	800.00	800.00	800.00	0.00	8.57	0.00%	1.08%
Frijol rojo, de segunda	Quintal	740.48	750.00	750.00	750.00	750.00	0.00	9.52	0.00%	1.29%
Maíz amarillo, de primera	Quintal	198.57	174.69	173.41	170.00	175.00	-1.28	-25.16	-0.73%	-12.67%
Maíz amarillo, de primera, otros orígenes	Quintal	198.57	173.75	170.00	170.00	170.00	-3.75	-28.57	-2.16%	-14.39%
Maíz amarillo, de segunda	Quintal	190.00	168.75	165.00	165.00	165.00	-3.75	-25.00	-2.22%	-13.16%
Maíz blanco, de primera	Quintal	204.64	173.13	170.45	167.50	175.00	-2.68	-34.19	-1.55%	-16.71%
Maíz blanco, de primera, otros orígenes	Quintal	203.10	165.00	165.00	165.00	165.00	0.00	-38.10	0.00%	-18.76%
Maíz blanco, de segunda	Quintal	196.19	160.00	160.00	160.00	160.00	0.00	-36.19	0.00%	-18.45%
Sorgo blanco, de primera	Quintal	206.19	175.00	171.59	170.00	175.00	-3.41	-34.60	-1.95%	-16.78%

Fuente: Planeamiento MAGA con datos del Sistema de Información de Mercados -SIM-

\*Los colores de esta columna corresponden a la variación mensual de enero 2025 respecto a diciembre 2024.

SO= Sin Oferta, no hubo oferta del producto en el mercado; - = Sin operación matemática.






**Precio promedio mensual (Quetzales), pagado al detallista de granos en el mercado “La Terminal”, zona 4, Ciudad de Guatemala, año 2025.**

Productos	Unidad de Medida	Promedio (Quetzales)			Enero 2025		Variación Absoluta Diferencias (Q)		Variación Relativa (%)	
		ene-24	dic-24	ene-25	Mín. (Q)	Máx. (Q)	Ene 2025/ Dic 2024	Ene 2025 / Ene 2024	Ene 2025 - Dic 2024	Ene 2025 - Dic 2024
Arroz blanco, grano quebrado 100%	Libra	4.00	4.00	4.00	4.00	4.00	0.00	0.00	0.00%	0.00%
Arroz oro, blanco de primera	Libra	5.00	5.50	5.50	5.50	5.50	0.00	0.50	0.00%	10.00%
Arroz oro, blanco de segunda	Libra	4.50	5.00	5.00	5.00	5.00	0.00	0.50	0.00%	11.11%
Frijol blanco, de primera	Libra	9.42	14.00	14.19	12.50	14.50	0.19	4.77	1.36%	50.64%
Frijol blanco, de segunda	Libra	8.58	13.00	11.92	11.50	12.00	-1.08	3.34	-8.31%	38.93%
Frijol negro, de primera	Libra	8.00	8.50	8.40	8.25	8.50	-0.10	0.40	-1.18%	5.00%
Frijol negro, de segunda	Libra	7.50	7.50	7.50	7.50	7.50	0.00	0.00	0.00%	0.00%
Frijol rojo de segunda, importado	Libra	SO	SO	SO	SO	SO	-	-	-	-
Frijol rojo, de primera	Libra	9.00	11.00	11.00	11.00	11.00	0.00	2.00	0.00%	22.22%
Frijol rojo, de segunda	Libra	8.00	10.00	10.00	10.00	10.00	0.00	2.00	0.00%	25.00%
Maíz amarillo, de primera	Libra	2.67	2.50	2.50	2.50	2.50	0.00	-0.17	0.00%	-6.37%
Maíz amarillo, de segunda	Libra	2.42	2.25	2.25	2.25	2.25	0.00	-0.17	0.00%	-7.02%
Maíz blanco, de primera	Libra	2.50	2.50	2.50	2.50	2.50	0.00	0.00	0.00%	0.00%
Maíz blanco, de segunda	Libra	2.25	2.25	2.25	2.25	2.25	0.00	0.00	0.00%	0.00%
Sorgo blanco, de primera	Libra	2.50	2.50	2.50	2.50	2.50	0.00	0.00	0.00%	0.00%

**Fuente:** Planeamiento MAGA con datos del Sistema de Información de Mercados -SIM-.

\*Los colores de esta columna corresponden a la variación mensual de enero 2025 respecto a diciembre 2024.

SO= Sin Oferta, no hubo oferta del producto en el mercado; - = Sin operación matemática.






**Precio promedio mensual (Quetzales), pagado al mayorista de nueces, especias y otros granos en el mercado “La Terminal”, zona 4, Ciudad de Guatemala, año 2025.**

Productos	Unidad de Medida	Promedio (Quetzales)			Enero 2025		Variación Absoluta Diferencias (Q)		Variación Relativa (%)	
		ene-24	dic-24	ene-25	Mín. (Q)	Máx. (Q)	Ene 2025/ Dic 2024	Ene 2025 / Ene 2024	Ene 2025 - Dic 2024	Ene 2025 - Dic 2024
Achiote seco, sin cápsula, de primera	Quintal	800.00	1,000.00	1,000.00	1,000.00	1,000.00	0.00	200.00	0.00%	25.00%
Ajonjolí sin descortezar, de primera	Quintal	887.50	800.00	800.00	800.00	800.00	0.00	-87.50	0.00%	-9.86%
Cacao (Despulpado), seco, de primera	Quintal	1,287.50	3,700.00	4,200.00	4,200.00	4,200.00	500.00	2,912.50	13.51%	226.21%
Cebada, de primera	Quintal	700.00	666.67	650.00	650.00	650.00	-16.67	-50.00	-2.50%	-7.14%
Chile Chocolate, seco, de primera	Quintal	5,000.00	7,500.00	7,111.11	6,500.00	7,500.00	-388.89	2,111.11	-5.19%	42.22%
Chile Cobanero, seco, de primera	Quintal	7,000.00	7,500.00	6,666.67	6,000.00	7,000.00	-833.33	-333.33	-11.11%	-4.76%
Haba seca, de primera	Quintal	900.00	900.00	900.00	900.00	900.00	0.00	0.00	0.00%	0.00%
Maní tostado, con cáscara, de primera	Quintal	1,306.25	1,300.00	1,300.00	1,300.00	1,300.00	0.00	-6.25	0.00%	-0.48%
Pepitoria seca, sin descascarar, de primera	Quintal	2,937.50	2,166.67	2,000.00	2,000.00	2,000.00	-166.67	-937.50	-7.69%	-31.91%
Pimienta gorda, de primera	Quintal	3,237.50	2,900.00	2,900.00	2,900.00	2,900.00	0.00	-337.50	0.00%	-10.42%
Rosa Jamaica, de primera, importada	Quintal	3,800.00	3,000.00	3,000.00	3,000.00	3,000.00	0.00	-800.00	0.00%	-21.05%
Rosa Jamaica, nacional	Quintal	4,500.00	4,300.00	4,255.56	4,200.00	4,300.00	-44.44	-244.44	-1.03%	-5.43%
Soya amarilla, de primera	Quintal	600.00	600.00	600.00	600.00	600.00	0.00	0.00	0.00%	0.00%
Soya verde, de primera	Quintal	700.00	700.00	700.00	700.00	700.00	0.00	0.00	0.00%	0.00%

Fuente: Planeamiento MAGA con datos del Sistema de Información de Mercados -SIM-.

\*Los colores de esta columna corresponden a la variación mensual de enero 2025 respecto a diciembre 2024.







Ministerio de  
**Agricultura,  
Ganadería y  
Alimentación**

# \* Vegetales

## Capítulo 2



**Informe  
mensual  
de precios** | **Enero  
2025**



2360 4425  
2360 4428



App  
MAGA



maga.gov.gt  
precios.maga.gov.gt



3a. Av. 8-32, zona 9,  
Ciudad de Guatemala.



infoprecios@maga.gov.gt




**Precio promedio mensual (Quetzales), pagado al mayorista de vegetales en la Central de Mayoreo (CENMA), año 2025.**

Productos	Unidad de Medida	Promedio (Quetzales)			Enero 2025		Variación Absoluta Diferencias (Q)		Variación Relativa (%)	
		ene-24	dic-24	ene-25	Mín. (Q)	Máx. (Q)	Ene 2025/ Dic 2024	Ene 2025 / Ene 2024	Ene 2025 - Dic 2024	Ene 2025 - Dic 2024
Apio grande, de primera	Caja (15 – 20 unidades)	60.77	66.25	79.04	70.00	100.00	12.79	18.27	19.31%	30.06%
Apio mediano, de primera	Docena	30.77	52.81	50.77	50.00	55.00	-2.04	20.00	-3.86%	65.00%
Brócoli mediano, de primera	Bolsa (2 docenas)	64.62	143.75	156.92	140.00	180.00	13.17	92.30	9.16%	142.84%
Camote, de primera	Saco (40 lb)	230.00	201.25	186.15	165.00	190.00	-15.10	-43.85	-7.50%	-19.07%
Cebolla con tallo, blanca, mediana, de primera	Manojo (50 unidades)	77.69	82.19	81.31	61.00	87.50	-0.88	3.62	-1.07%	4.66%
Cebolla seca, amarilla, mediana, de primera	Quintal	545.38	SO	350.00	350.00	350.00	-	-195.38	-	-35.82%
Cebolla seca, amarilla, mediana, de primera, importada	Quintal	565.38	410.00	356.92	280.00	415.00	-53.08	-208.46	-12.95%	-36.87%
Cebolla seca, blanca, mediana, de primera	Quintal	626.92	380.00	365.00	320.00	385.00	-15.00	-261.92	-3.95%	-41.78%
Cebolla seca, blanca, mediana, de primera, importada	Quintal	664.62	400.00	400.00	400.00	400.00	0.00	-264.62	0.00%	-39.82%
Cebolla seca, blanca, mediana, de segunda	Quintal	538.46	323.13	321.15	300.00	325.00	-1.98	-217.31	-0.61%	-40.36%
Cebolla seca, blanca, mediana, de segunda, importada	Quintal	600.00	399.38	400.00	400.00	400.00	0.62	-200.00	0.16%	-33.33%

Fuente: Planeamiento MAGA, con datos del Sistema de Información de Mercados -SIM-.

\*Los colores de esta columna corresponden a la variación mensual de enero 2025 respecto a diciembre 2024.

SO= Sin Oferta, no hubo oferta del producto en el mercado; - = Sin operación matemática.






**Continúa.... Precio promedio mensual (Quetzales), pagado al mayorista de vegetales en la Central de Mayoreo (CENMA), año 2025.**

Productos	Unidad de Medida	Promedio (Quetzales)			Enero 2025		Variación Absoluta Diferencias (Q)		Variación Relativa (%)	
		ene-24	dic-24	ene-25	Mín. (Q)	Máx. (Q)	Ene 2025/ Dic 2024	Ene 2025 / Ene 2024	Ene 2025 - Dic 2024	Ene 2025 - Dic 2024
Cebolla seca, morada, mediana, de primera	Quintal	588.46	500.00	429.23	360.00	500.00	-70.77	-159.23	-14.15%	-27.06%
Cebolla seca, morada, mediana, de primera, importada	Quintal	618.46	500.00	439.23	360.00	500.00	-60.77	-179.23	-12.15%	-28.98%
Chile Jalapeño, grande, de primera	Costal (35 - 40 lb)	203.08	137.50	164.62	160.00	180.00	27.12	-38.46	19.72%	-18.94%
Chile Jalapeño, mediano, de primera	Costal (35 - 40 lb)	183.85	113.75	132.31	130.00	145.00	18.56	-51.54	16.32%	-28.03%
Chile Pimiento, grande, de primera	Caja (70 - 80 unidades)	75.77	125.63	115.19	92.50	155.00	-10.44	39.42	-8.31%	52.03%
Chile Pimiento, mediano, de primera	Caja (100 - 150 unidades)	61.92	128.75	95.00	80.00	150.00	-33.75	33.08	-26.21%	53.42%
Coliflor mediana, de primera	Bolsa (12 unidades)	66.15	81.56	90.00	90.00	90.00	8.44	23.85	10.35%	36.05%
Ejote Chino	Costal (40 lb)	133.08	SO	119.13	115.00	128.00	-	-13.95	-	-10.48%
Ejote criollo, de primera	Costal (40 lb)	133.85	150.00	133.64	120.00	150.00	-16.36	-0.21	-10.91%	-0.16%
Güicoy sazón, mediano, de primera	Red 15 a 18 unidades	147.69	160.00	147.88	115.00	160.00	-12.12	0.19	-7.58%	0.13%
Güisquil mediano, de primera	Ciento	66.15	211.88	156.62	125.00	256.00	-55.26	90.47	-26.08%	136.76%

**Fuente:** Planeamiento MAGA, con datos del Sistema de Información de Mercados -SIM-.  
 \*Los colores de esta columna corresponden a la variación mensual de enero 2025 respecto a diciembre 2024.  
 SO= Sin Oferta, no hubo oferta del producto en el mercado; - = Sin operación matemática.






**Continúa.... Precio promedio mensual (Quetzales), pagado al mayorista de vegetales en la Central de Mayoreo (CENMA), año 2025.**

Productos	Unidad de Medida	Promedio (Quetzales)			Enero 2025		Variación Absoluta Diferencias (Q)		Variación Relativa (%)	
		ene-24	dic-24	ene-25	Mín. (Q)	Máx. (Q)	Ene 2025/ Dic 2024	Ene 2025 / Ene 2024	Ene 2025 - Dic 2024	Ene 2025 - Dic 2024
Lechuga repollada, mediana, de primera	Caja (24 - 26 unidades)	70.77	50.00	40.54	33.50	50.00	-9.46	-30.23	-18.92%	-42.72%
Malanga de primera	Quintal	SO	SO	600.00	600.00	600.00	-	-	-	-
Papa larga, lavada, grande, de primera	Quintal	276.15	350.00	350.00	350.00	350.00	0.00	73.85	0.00%	26.74%
Papa Loman, lavada, grande, de primera	Quintal	286.15	318.75	420.96	330.00	520.00	102.21	134.81	32.07%	47.11%
Papa Loman, lavada, mediana, de primera	Quintal	216.92	280.00	293.85	280.00	380.00	13.85	76.93	4.95%	35.46%
Papa Loman, lavada, pequeña, de primera	Quintal	140.77	251.25	264.04	255.00	300.00	12.79	123.27	5.09%	87.57%
Papa redonda, lavada, grande, de primera	Quintal	270.77	300.00	305.38	300.00	310.00	5.38	34.61	1.79%	12.78%
Papa redonda, sin lavar, grande, de primera	Quintal	210.00	250.00	250.00	250.00	250.00	0.00	40.00	0.00%	19.05%

Fuente: Planeamiento MAGA con datos del Sistema de Información de Mercados -SIM-.

\*Los colores de esta columna corresponden a la variación mensual de enero 2025 respecto a diciembre 2024.






**Continúa.... Precio promedio mensual (Quetzales), pagado al mayorista de vegetales en la Central de Mayoreo (CENMA), año 2025.**

Productos	Unidad de Medida	Promedio (Quetzales)			Enero 2025		Variación Absoluta Diferencias (Q)		Variación Relativa (%)	
		ene-24	dic-24	ene-25	Mín. (Q)	Máx. (Q)	Ene 2025/ Dic 2024	Ene 2025 / Ene 2024	Ene 2025 - Dic 2024	Ene 2025 - Dic 2024
Pepino mediano, de primera	Costal (60 - 70 unidades)	138.85	170.00	159.08	154.00	160.00	-10.92	20.23	-6.42%	14.57%
Rábano mediano, de primera	Caja (200 - 250 unidades)	57.69	40.00	38.08	35.00	40.00	-1.92	-19.61	-4.80%	-33.99%
Remolacha, mediana, de primera	Red (4 - 5 docenas)	56.15	42.19	41.92	37.50	45.00	-0.27	-14.23	-0.64%	-25.34%
Repollo blanco, mediano	Red (12 - 15 unidades)	56.15	68.75	58.65	35.00	80.00	-10.10	2.50	-14.69%	4.45%
Tomate de cocina, grande, de primera	Caja (45 - 50 lb)	202.31	160.31	103.08	80.00	180.00	-57.23	-99.23	-35.70%	-49.05%
Tomate de cocina, mediano, de primera	Caja (45 - 50 lb)	183.08	110.00	73.85	65.00	110.00	-36.15	-109.23	-32.86%	-59.66%
Zanahoria mediana, de primera	Bolsa (5 - 6 docenas)	62.31	39.06	38.85	37.50	42.50	-0.21	-23.46	-0.54%	-37.65%

**Fuente:** Planeamiento MAGA, con datos del Sistema de Información de Mercados -SIM-.

\*Los colores de esta columna corresponden a la variación mensual de enero 2025 respecto a diciembre 2024.






**Precio promedio mensual (Quetzales), pagado al mayorista de vegetales en el mercado “La Terminal”, zona 4, Ciudad de Guatemala, año 2025.**

Productos	Unidad de Medida	Promedio (Quetzales)			Enero 2025		Variación Absoluta Diferencias (Q)		Variación Relativa (%)	
		ene-24	dic-24	ene-25	Mín. (Q)	Máx. (Q)	Ene 2025/ Dic 2024	Ene 2025 / Ene 2024	Ene 2025 - Dic 2024	Ene 2025 - Dic 2024
Ajo blanco, mediano, de primera	Mazo (20 trenzas)	68.57	70.00	115.80	70.00	150.00	45.80	47.23	65.43%	68.88%
Apio grande, de primera	Caja (15 - 20 unidades)	69.05	68.91	88.61	85.00	120.00	19.70	19.56	28.59%	28.33%
Apio mediano, de primera	Docena	33.33	60.00	50.00	50.00	50.00	-10.00	16.67	-16.67%	50.02%
Arveja china, revuelta, de primera	Costal (40 lb)	232.38	SO	150.00	150.00	150.00	-	-82.38	-	-35.45%
Arveja dulce en grano	Arroba	244.29	148.75	225.00	225.00	225.00	76.25	-19.29	51.26%	-7.90%
Brócoli mediano, de primera	Bolsa (2 docenas)	76.19	135.63	66.73	59.00	115.00	-68.90	-9.46	-50.80%	-12.42%
Camote, de primera	Saco (40 lb)	239.05	188.28	168.18	150.00	180.00	-20.10	-70.87	-10.68%	-29.65%
Cebolla con tallo, blanca, mediana, de primera	Manojo (50 unidades)	85.24	80.00	79.64	50.00	90.00	-0.36	-5.60	-0.45%	-6.57%
Cebolla seca, amarilla, mediana, de primera	Quintal	547.62	SO	SO	SO	SO	-	-	-	-
Cebolla seca, amarilla, mediana, de primera, importada	Quintal	575.24	400.00	340.00	300.00	400.00	-60.00	-235.24	-15.00%	-40.89%
Cebolla seca, blanca, mediana, de primera	Quintal	635.71	395.00	391.82	380.00	400.00	-3.18	-243.89	-0.81%	-38.36%
Cebolla seca, blanca, mediana, de primera, importada	Quintal	666.76	442.50	408.42	400.00	420.00	-34.08	-258.34	-7.70%	-38.75%

Fuente: Planeamiento MAGA, con datos del Sistema de Información de Mercados -SIM-.

\*Los colores de esta columna corresponden a la variación mensual de enero 2025 respecto a diciembre 2024.

SO= Sin Oferta, no hubo oferta del producto en el mercado; - = Sin operación matemática.






**Continúa.... Precio promedio mensual (Quetzales), pagado al mayorista de vegetales en el Mercado “La Terminal”, zona 4, Ciudad de Guatemala, año 2025.**

Productos	Unidad de Medida	Promedio (Quetzales)			Enero 2025		Variación Absoluta Diferencias (Q)		Variación Relativa (%)	
		ene-24	dic-24	ene-25	Mín. (Q)	Máx. (Q)	Ene 2025/ Dic 2024	Ene 2025 / Ene 2024	Ene 2025 - Dic 2024	Ene 2025 - Dic 2024
Cebolla seca, blanca, mediana, de segunda	Quintal	551.43	364.38	375.14	356.50	380.00	10.76	-176.29	2.95%	-31.97%
Cebolla seca, blanca, mediana, de segunda, importada	Quintal	615.71	441.88	406.32	400.00	420.00	-35.56	-209.39	-8.05%	-34.01%
Cebolla seca, morada, mediana, de primera	Quintal	555.71	543.13	537.27	400.00	560.00	-5.86	-18.44	-1.08%	-3.32%
Cebolla seca, morada, mediana, de primera, importada	Quintal	596.19	547.81	546.36	500.00	560.00	-1.45	-49.83	-0.26%	-8.36%
Chile Jalapeño, grande, de primera	Costal (35 - 40 lb)	211.43	135.63	171.67	170.00	180.00	36.04	-39.76	26.57%	-18.81%
Chile Jalapeño, mediano, de primera	Costal (35 - 40 lb)	190.00	112.50	141.67	135.00	160.00	29.17	-48.33	25.93%	-25.44%
Chile Pimiento, grande, de primera	Caja (70 - 80 unidades)	80.95	131.88	113.64	80.00	170.00	-18.24	32.69	-13.83%	40.38%
Chile Pimiento, mediano, de primera	Caja (100 - 150 unidades)	63.81	115.00	94.32	50.00	150.00	-20.68	30.51	-17.98%	47.81%
Cilantro de primera	Red (100 manojos)	405.71	485.00	200.00	200.00	200.00	-285.00	-205.71	-58.76%	-50.70%
Coliflor mediana, de primera	Bolsa (12 unidades)	76.19	79.38	112.31	90.00	130.00	32.93	36.12	41.48%	47.41%
Ejote Chino	Costal (40 lb)	141.90	175.63	125.92	125.00	128.00	-49.71	-15.98	-28.30%	-11.26%
Ejote criollo, de primera	Costal (40 lb)	142.86	173.75	127.00	125.00	130.00	-46.75	-15.86	-26.91%	-11.10%

Fuente: Planeamiento MAGA, con datos del Sistema de Información de Mercados -SIM-.

\*Los colores de esta columna corresponden a la variación mensual de enero 2025 respecto a diciembre 2024.

SO= Sin Oferta, no hubo oferta del producto en el mercado; - = Sin operación matemática.






**Continúa.... Precio promedio mensual (Quetzales), pagado al mayorista de vegetales en el mercado “La Terminal”, zona 4, Ciudad de Guatemala, año 2025.**

Productos	Unidad de Medida	Promedio (Quetzales)			Enero 2025		Variación Absoluta Diferencias (Q)		Variación Relativa (%)	
		ene-24	dic-24	ene-25	Mín. (Q)	Máx. (Q)	Ene 2025/ Dic 2024	Ene 2025 / Ene 2024	Ene 2025 - Dic 2024	Ene 2025 - Dic 2024
Ejote francés, de primera	Costal (40 lb)	SO	175.00	125.92	125.00	128.00	-49.08	-	-28.05%	-
Güicoy sazón, mediano, de primera	Red 15 a 18 unidades	148.10	140.31	128.29	115.00	142.50	-12.02	-19.81	-8.57%	-13.38%
Güisquil mediano, de primera	Ciento	69.52	177.97	140.23	110.00	250.00	-37.74	70.71	-21.21%	101.71%
Hierba buena, de primera	Red (100 manojos)	285.24	325.00	400.00	400.00	400.00	75.00	114.76	23.08%	40.23%
Lechuga repollada, mediana, de primera	Caja (24 - 26 unidades)	62.38	50.00	39.25	30.00	45.00	-10.75	-23.13	-21.50%	-37.08%
Loroco de primera	Quintal	SO	3,793.75	4,500.00	4,500.00	4,500.00	706.25	-	18.62%	-
Malanga de primera	Quintal	SO	550.00	408.78	375.00	500.00	-141.22	-	-25.68%	-
Miltomate verde, con cascara de primera	Arroba	140.48	70.00	91.82	70.00	100.00	21.82	-48.66	31.17%	-34.64%
Papa larga, lavada, grande, de primera	Quintal	276.67	338.75	485.91	395.00	500.00	147.16	209.24	43.44%	75.63%
Papa Loman, lavada, grande, de primera	Quintal	281.90	314.69	436.36	400.00	480.00	121.67	154.46	38.66%	54.79%
Papa Loman, lavada, mediana, de primera	Quintal	212.38	303.75	383.64	360.00	400.00	79.89	171.26	26.30%	80.64%

**Fuente:** Planeamiento MAGA, con datos del Sistema de Información de Mercados -SIM-.

\*Los colores de esta columna corresponden a la variación mensual de enero 2025 respecto a diciembre 2024.

SO= Sin Oferta, no hubo oferta del producto en el mercado; - = Sin operación matemática.








**Continúa.... Precio promedio mensual (Quetzales), pagado al mayorista de vegetales en el mercado “La Terminal”, zona 4, Ciudad de Guatemala, año 2025.**

Productos	Unidad de Medida	Promedio (Quetzales)			Enero 2025		Variación Absoluta Diferencias (Q)		Variación Relativa (%)	
		ene-24	dic-24	ene-25	Mín. (Q)	Máx. (Q)	Ene 2025/ Dic 2024	Ene 2025 / Ene 2024	Ene 2025 - Dic 2024	Ene 2025 - Dic 2024
Papa Loman, lavada, pequeña, de primera	Quintal	135.71	250.00	332.95	250.00	380.00	82.95	197.24	33.18%	145.34%
Papa redonda, lavada, grande, de primera	Quintal	250.00	290.63	360.00	360.00	360.00	69.37	110.00	23.87%	44.00%
Papa redonda, sin lavar, grande, de primera	Quintal	203.33	263.13	345.91	325.00	390.00	82.78	142.58	31.46%	70.12%
Pepino mediano, de primera	Costal (60 - 70 unidades)	145.48	129.22	104.09	50.00	150.00	-25.13	-41.39	-19.45%	-28.45%
Perulero blanco, mediano, de primera	Costal (180 - 200 unidades)	148.57	197.19	137.73	120.00	200.00	-59.46	-10.84	-30.15%	-7.30%
Rábano mediano, de primera	Caja (200 - 250 unidades)	52.86	45.78	40.00	40.00	40.00	-5.78	-12.86	-12.63%	-24.33%
Remolacha, mediana, de primera	Red (4 - 5 docenas)	66.67	42.03	45.56	40.00	50.00	3.53	-21.11	8.40%	-31.66%
Repollo blanco, mediano	Red (12 - 15 unidades)	72.86	73.44	36.53	30.00	45.00	-36.91	-36.33	-50.26%	-49.86%
Tomate de cocina, grande, de primera	Caja (45 - 50 lb)	206.19	152.81	97.82	80.00	128.50	-54.99	-108.37	-35.99%	-52.56%
Tomate de cocina, mediano, de primera	Caja (45 - 50 lb)	186.19	118.44	70.45	60.00	90.00	-47.99	-115.74	-40.52%	-62.16%

Fuente: Planeamiento MAGA, con datos del Sistema de Información de Mercados -SIM-.

\*Los colores de esta columna corresponden a la variación mensual de enero 2025 respecto a diciembre 2024.

SO= Sin Oferta, no hubo oferta del producto en el mercado; - = Sin operación matemática.






**Continúa.... Precio promedio mensual (Quetzales), pagado al mayorista de vegetales en el mercado “La Terminal”, zona 4, Ciudad de Guatemala, año 2025.**

Productos	Unidad de Medida	Promedio (Quetzales)			Enero 2025		Variación Absoluta Diferencias (Q)		Variación Relativa (%)	
		ene-24	dic-24	ene-25	Mín. (Q)	Máx. (Q)	Ene 2025/ Dic 2024	Ene 2025 / Ene 2024	Ene 2025 - Dic 2024	Ene 2025 - Dic 2024
Tomate Manzano, mediano, de primera	Caja (140 - 170 unidades)	292.38	230.00	291.59	220.00	365.00	61.59	-0.79	26.78%	-0.27%
Yuca entera, mediana, de primera	Red (75 - 80 unidades)	250.00	201.88	153.61	140.00	180.00	-48.27	-96.39	-23.91%	-38.56%
Zanahoria mediana, de primera	Bolsa (5 - 6 docenas)	67.14	43.13	39.72	35.00	45.00	-3.41	-27.42	-7.91%	-40.84%
Zanahoria mediana, de primera, sin hojas	Bolsa (7 - 10 docenas)	77.14	50.00	47.72	40.00	58.50	-2.28	-29.42	-4.56%	-38.14%

Fuente: Planeamiento MAGA, con datos del Sistema de Información de Mercados -SIM-.

\*Los colores de esta columna corresponden a la variación mensual de enero 2025 respecto a diciembre 2024.






**Precio promedio mensual (Quetzales), pagado al detallista de vegetales en el mercado “La Terminal”, zona 4, Ciudad de Guatemala, año 2025.**

Productos	Unidad de Medida	Promedio (Quetzales)			Enero 2025		Variación Absoluta Diferencias (Q)		Variación Relativa (%)	
		ene-24	dic-24	ene-25	Mín. (Q)	Máx. (Q)	Ene 2025/ Dic 2024	Ene 2025 / Ene 2024	Ene 2025 - Dic 2024	Ene 2025 - Dic 2024
Ajo blanco, mediano, de primera	Trenza (3 cabezas)	8.00	7.00	6.91	5.50	8.50	-0.09	-1.09	-1.29%	-13.63%
Apio grande, de primera	Unidad	6.86	6.81	7.52	7.00	8.50	0.71	0.66	10.43%	9.62%
Apio mediano, de primera	Unidad	4.86	5.00	4.84	4.00	5.50	-0.16	-0.02	-3.20%	-0.41%
Arveja china, revuelta, de primera	Libra	10.76	5.00	4.73	4.00	5.00	-0.27	-6.03	-5.40%	-56.04%
Arveja dulce en grano	Libra	11.48	18.34	12.09	10.00	18.00	-6.25	0.61	-34.08%	5.31%
Arveja dulce, con vaina, de primera	Libra	SO	SO	SO	SO	SO	-	-	-	-
Brócoli mediano, de primera	Unidad	6.62	9.81	6.95	4.50	10.00	-2.86	0.33	-29.15%	4.98%
Camote, de primera	Libra	10.76	7.13	6.75	6.50	7.00	-0.38	-4.01	-5.33%	-37.27%
Cebolla con tallo, blanca, mediana, de primera	Manojo (10 unidades)	27.14	15.00	15.23	15.00	20.00	0.23	-11.91	1.53%	-43.88%
Cebolla seca, amarilla, mediana, de primera	Libra	7.19	SO	SO	SO	SO	-	-	-	-
Cebolla seca, amarilla, mediana, de primera, importada	Libra	7.33	5.00	5.00	5.00	5.00	0.00	-2.33	0.00%	-31.79%
Cebolla seca, blanca, mediana, de primera	Libra	7.12	5.00	5.00	5.00	5.00	0.00	-2.12	0.00%	-29.78%
Cebolla seca, blanca, mediana, de primera, importada	Libra	8.74	6.00	5.79	5.00	6.00	-0.21	-2.95	-3.50%	-33.75%

Fuente: Planeamiento MAGA, con datos del Sistema de Información de Mercados -SIM-.

\*Los colores de esta columna corresponden a la variación mensual de enero 2025 respecto a diciembre 2024.

SO= Sin Oferta, no hubo oferta del producto en el mercado; - = Sin operación matemática.






Continúa.... Precio promedio mensual (Quetzales), pagado al detallista de vegetales en el mercado “La Terminal”, zona 4, Ciudad de Guatemala, año 2025.

Productos	Unidad de Medida	Promedio (Quetzales)			Enero 2025		Variación Absoluta Diferencias (Q)		Variación Relativa (%)	
		ene-24	dic-24	ene-25	Mín. (Q)	Máx. (Q)	Ene 2025/ Dic 2024	Ene 2025 / Ene 2024	Ene 2025 - Dic 2024	Ene 2025 - Dic 2024
Cebolla seca, blanca, mediana, de segunda	Libra	5.57	5.00	4.89	4.50	5.00	-0.11	-0.68	-2.20%	-12.21%
Cebolla seca, blanca, mediana, de segunda, importada	Libra	6.19	5.00	5.00	5.00	5.00	0.00	-1.19	0.00%	-19.22%
Cebolla seca, morada, mediana, de primera	Libra	7.19	5.72	5.39	5.00	6.00	-0.33	-1.80	-5.77%	-25.03%
Cebolla seca, morada, mediana, de primera, importada	Libra	7.52	5.72	6.33	6.00	7.00	0.61	-1.19	10.66%	-15.82%
Chile Jalapeño, grande, de primera	Libra	9.00	5.00	5.45	5.00	6.00	0.45	-3.55	9.00%	-39.44%
Chile Jalapeño, mediano, de primera	Libra	7.00	4.00	4.39	4.00	4.50	0.39	-2.61	9.75%	-37.29%
Chile Pimiento, grande, de primera	Unidad	4.63	3.28	3.77	3.50	4.00	0.49	-0.86	14.94%	-18.57%
Chile Pimiento, mediano, de primera	Unidad	3.36	2.38	2.48	2.00	3.00	0.10	-0.88	4.20%	-26.19%
Chile Serrano, de primera	Libra	11.24	7.69	7.95	6.00	10.00	0.26	-3.29	3.38%	-29.27%
Cilantro de primera	Manojo	6.00	6.16	4.76	3.75	5.00	-1.40	-1.24	-22.73%	-20.67%
Coliflor mediana, de primera	Unidad	10.86	10.56	9.07	5.50	12.00	-1.49	-1.79	-14.11%	-16.48%
Ejote Chino	Libra	7.38	5.69	4.61	4.50	5.00	-1.08	-2.77	-18.98%	-37.53%

Fuente: Planeamiento MAGA, con datos del Sistema de Información de Mercados -SIM-.

\*Los colores de esta columna corresponden a la variación mensual de enero 2025 respecto a diciembre 2024.

SO= Sin Oferta, no hubo oferta del producto en el mercado; - = Sin operación matemática.






**Continúa.... Precio promedio mensual (Quetzales), pagado al detallista de vegetales en el mercado “La Terminal”, zona 4, Ciudad de Guatemala, año 2025.**

Productos	Unidad de Medida	Promedio (Quetzales)			Enero 2025		Variación Absoluta Diferencias (Q)		Variación Relativa (%)	
		ene-24	dic-24	ene-25	Mín. (Q)	Máx. (Q)	Ene 2025/ Dic 2024	Ene 2025 / Ene 2024	Ene 2025 - Dic 2024	Ene 2025 - Dic 2024
Ejote criollo, de primera	Libra	6.81	4.69	4.26	4.00	5.00	-0.43	-2.55	-9.17%	-37.44%
Ejote francés, de primera	Libra	SO	4.63	4.36	4.00	5.00	-0.27	-	-5.83%	-
Güicoy sazón, mediano, de primera	Unidad	13.86	11.81	12.68	12.00	14.00	0.87	-1.18	7.37%	-8.51%
Güisquil mediano, de primera	Mano (5 unidades)	12.81	14.50	12.89	12.00	16.50	-1.61	0.08	-11.10%	0.62%
Hierba buena, de primera	Manojo	4.00	5.00	5.00	5.00	5.00	0.00	1.00	0.00%	25.00%
Lechuga repollada, mediana, de primera	Unidad	5.33	5.38	5.09	3.00	6.00	-0.29	-0.24	-5.39%	-4.50%
Loroco de primera	Libra	SO	37.94	50.88	40.00	60.00	12.94	-	34.11%	-
Malanga de primera	Libra	5.00	7.88	5.53	4.50	7.00	-2.35	0.53	-29.82%	10.60%
Miltomate verde, con cascara de primera	Libra	9.62	5.63	5.00	5.00	5.00	-0.63	-4.62	-11.19%	-48.02%
Papa larga, lavada, grande, de primera	Libra	5.00	5.00	5.41	5.00	6.00	0.41	0.41	8.20%	8.20%
Papa Loman, lavada, grande, de primera	Libra	6.00	5.00	5.36	5.00	6.00	0.36	-0.64	7.20%	-10.67%
Papa Loman, lavada, mediana, de primera	Libra	5.00	4.00	4.16	3.75	5.00	0.16	-0.84	4.00%	-16.80%

Fuente: Planeamiento MAGA, con datos del Sistema de Información de Mercados -SIM-.

\*Los colores de esta columna corresponden a la variación mensual de enero 2025 respecto a diciembre 2024.






**Continúa.... Precio promedio mensual (Quetzales), pagado al detallista de vegetales en el mercado “La Terminal”, zona 4, Ciudad de Guatemala, año 2025.**

Productos	Unidad de Medida	Promedio (Quetzales)			Enero 2025		Variación Absoluta Diferencias (Q)		Variación Relativa (%)	
		ene-24	dic-24	ene-25	Mín. (Q)	Máx. (Q)	Ene 2025/ Dic 2024	Ene 2025 / Ene 2024	Ene 2025 - Dic 2024	Ene 2025 - Dic 2024
Papa Loman, lavada, pequeña, de primera	Libra	4.00	4.00	3.65	3.25	4.00	-0.35	-0.35	-8.75%	-8.75%
Papa redonda, lavada, grande, de primera	Libra	5.00	5.00	5.00	5.00	5.00	0.00	0.00	0.00%	0.00%
Papa redonda, sin lavar, grande, de primera	Libra	4.50	5.00	5.00	5.00	5.00	0.00	0.50	0.00%	11.11%
Pepino mediano, de primera	Unidad	3.48	4.00	3.64	3.50	4.00	-0.36	0.16	-9.00%	4.60%
Perulero blanco, mediano, de Primera	Unidad	2.71	2.06	2.36	2.00	3.00	0.30	-0.35	14.56%	-12.92%
Rábano mediano, de primera	Manojo (10 unidades)	5.00	7.00	5.82	5.00	7.00	-1.18	0.82	-16.86%	16.40%
Remolacha, mediana, de primera	Docena	20.00	12.19	12.00	12.00	12.00	-0.19	-8.00	-1.56%	-40.00%
Repollo blanco, mediano, de primera	Unidad	8.00	10.00	8.98	6.25	12.00	-1.02	0.98	-10.20%	12.25%

**Fuente:** Planeamiento MAGA, con datos del Sistema de Información de Mercados -SIM-.

\*Los colores de esta columna corresponden a la variación mensual de enero 2025 respecto a diciembre 2024.






**Continúa.... Precio promedio mensual (Quetzales), pagado al detallista de vegetales en el mercado “La Terminal”, zona4, Ciudad de Guatemala, año 2025.**

Productos	Unidad de Medida	Promedio (Quetzales)			Enero 2025		Variación Absoluta Diferencias (Q)		Variación Relativa (%)	
		ene-24	dic-24	ene-25	Mín. (Q)	Máx. (Q)	Ene 2025/ Dic 2024	Ene 2025 / Ene 2024	Ene 2025 - Dic 2024	Ene 2025 - Dic 2024
Tomate de cocina, grande, de primera	Libra	8.26	4.50	3.50	2.50	4.00	-1.00	-4.76	-22.22%	-57.63%
Tomate de cocina, mediano, de primera	Libra	7.24	3.44	2.64	2.00	3.50	-0.80	-4.60	-23.26%	-63.54%
Tomate Manzano, mediano, de primera	Bandeja (6 unidades)	14.71	12.00	11.55	10.00	12.00	-0.45	-3.16	-3.75%	-21.48%
Tomate Manzano, mediano, de primera	Unidad	3.90	6.63	5.70	2.50	6.50	-0.93	1.80	-14.03%	46.15%
Yuca entera, mediana, de primera	Unidad	5.24	8.03	5.82	5.00	8.00	-2.21	0.58	-27.52%	11.07%
Zanahoria mediana, de primera	Docena	18.00	12.00	12.77	11.00	16.00	0.77	-5.23	6.42%	-29.06%
Zanahoria mediana, de primera, sin hojas	Docena	19.52	12.00	11.68	11.50	12.00	-0.32	-7.84	-2.67%	-40.16%

Fuente: Planeamiento MAGA, con datos del Sistema de Información de Mercados -SIM-.

\*Los colores de esta columna corresponden a la variación mensual de enero 2025 respecto a diciembre 2024.





Ministerio de  
**Agricultura,  
Ganadería y  
Alimentación**

# \* Frutas

## Capítulo 3



**Informe  
mensual  
de precios** | **Enero  
2025**



2360 4425  
2360 4428



App  
MAGA



maga.gob.gt  
precios.maga.gob.gt



3a. Av. 8-32, zona 9,  
Ciudad de Guatemala.



infoprecios@maga.gob.gt






**Precio promedio mensual (Quetzales), pagado al mayorista de frutas en la Central de Mayoreo (CENMA), año 2025.**

Productos	Unidad de Medida	Promedio (Quetzales)			Enero 2025		Variación Absoluta Diferencias (Q)		Variación Relativa (%)	
		ene-24	dic-24	ene-25	Mín. (Q)	Máx. (Q)	Ene 2025/ Dic 2024	Ene 2025 / Ene 2024	Ene 2025 - Dic 2024	Ene 2025 - Dic 2024
Aguacate criollo, grande, de primera	Ciento	371.15	375.00	375.00	375.00	375.00	0.00	3.85	0.00%	1.04%
Aguacate criollo, mediano, de primera	Ciento	250.00	290.63	287.50	287.50	287.50	-3.13	37.50	-1.08%	15.00%
Aguacate Hass, mediano, de primera	Ciento	200.00	300.00	300.00	300.00	300.00	0.00	100.00	0.00%	50.00%
Aguacate Hass, mediano, de primera, importado	Caja (35 - 40 unidades)	120.00	105.00	130.00	130.00	130.00	25.00	10.00	23.81%	8.33%
Banano criollo, mediano, de primera	Quintal	150.00	191.25	180.83	180.00	190.00	-10.42	30.83	-5.45%	20.55%
Banano de exportación, mediano, de primera	Caja (100 - 105 unidades)	55.00	60.00	60.00	60.00	60.00	0.00	5.00	0.00%	9.09%
Fresa mediana, de primera	Caja (35 - 40 lb)	375.00	340.63	335.21	250.00	400.00	-5.42	-39.79	-1.59%	-10.61%
Jocote de Corona, grande, de primera	Ciento	SO	SO	SO	SO	SO	-	-	-	-
Jocote de Corona, mediano, de primera	Ciento	SO	45.00	SO	SO	SO	-	-	-	-
Limón criollo, mediano, de primera	Millar	338.46	200.00	291.67	200.00	300.00	91.67	-46.79	45.84%	-13.82%
Limón Persa, mediano, de primera	Millar	630.77	368.75	708.33	500.00	800.00	339.58	77.56	92.09%	12.30%

Fuente: Planeamiento MAGA, con datos del Sistema de Información de Mercados -SIM-.

\*Los colores de esta columna corresponden a la variación mensual de enero 2025 respecto a diciembre 2024.

SO= Sin Oferta, no hubo oferta del producto en el mercado; - = Sin operación matemática.






**Continúa.... Precio promedio mensual (Quetzales), pagado al mayorista de frutas en la Central de Mayoreo (CENMA), año 2025.**

Productos	Unidad de Medida	Promedio (Quetzales)			Enero 2025		Variación Absoluta Diferencias (Q)		Variación Relativa (%)	
		ene-24	dic-24	ene-25	Mín. (Q)	Máx. (Q)	Ene 2025/ Dic 2024	Ene 2025 / Ene 2024	Ene 2025 - Dic 2024	Ene 2025 - Dic 2024
Melón Harper, mediano de primera	Ciento	600.00	800.00	800.00	800.00	800.00	0.00	200.00	0.00%	33.33%
Naranja Piña (Azucarona), mediana, de primera	Ciento	SO	SO	SO	SO	SO	-	-	-	-
Naranja Valencia, mediana, de primera	Ciento	90.00	120.00	129.17	120.00	130.00	9.17	39.17	7.64%	43.52%
Papaya Tainung, mediana, de primera	Caja (12 - 13 unidades)	100.00	104.17	124.58	120.00	130.00	20.41	24.58	19.59%	24.58%
Piña mediana, de primera	Ciento	584.62	625.00	525.00	500.00	600.00	-100.00	-59.62	-16.00%	-10.20%
Plátano grande, de primera	Ciento	232.31	240.00	240.00	240.00	240.00	0.00	7.69	0.00%	3.31%
Plátano mediano, de primera	Ciento	184.62	200.00	200.00	200.00	200.00	0.00	15.38	0.00%	8.33%
Rambután mediano, de primera	Ciento	SO	40.00	40.00	40.00	40.00	0.00	-	0.00%	-
Sandía redonda, mediana, de primera	Ciento	1,361.54	2,300.00	1,516.67	1,200.00	2,000.00	-783.33	155.13	-34.06%	11.39%
Uva roja, importada, de primera	Caja (22 lb)	371.60	382.50	436.18	385.00	464.00	53.68	64.58	14.03%	17.38%

**Fuente:** Planeamiento MAGA, con datos del Sistema de Información de Mercados -SIM-.

\*Los colores de esta columna corresponden a la variación mensual de enero 2025 respecto a diciembre 2024.

SO= Sin Oferta, no hubo oferta del producto en el mercado; - = Sin operación matemática.






**Precio promedio mensual (Quetzales), pagado al mayorista de frutas en el mercado “La Terminal”, zona 4, Ciudad de Guatemala, año 2025.**

Productos	Unidad de Medida	Promedio (Quetzales)			Enero 2025		Variación Absoluta Diferencias (Q)		Variación Relativa (%)	
		ene-24	dic-24	ene-25	Mín. (Q)	Máx. (Q)	Ene 2025/ Dic 2024	Ene 2025 / Ene 2024	Ene 2025 - Dic 2024	Ene 2025 - Dic 2024
Aguacate criollo, grande, de primera	Ciento	402.38	400.00	384.09	362.50	400.00	-15.91	-18.29	-3.98%	-4.55%
Aguacate Hass, mediano, de primera	Ciento	182.62	239.84	280.00	237.50	300.00	40.16	97.38	16.74%	53.32%
Banano criollo, mediano, de primera	Quintal	130.00	171.56	163.18	160.00	170.00	-8.38	33.18	-4.88%	25.52%
Banano de exportación, mediano, de primera	Caja (100 - 105 unidades)	55.00	64.38	64.32	60.00	65.00	-0.06	9.32	-0.09%	16.95%
Coco verde, mediano, de primera	Ciento	308.33	400.00	400.00	400.00	400.00	0.00	91.67	0.00%	29.73%
Fresa mediana, de primera	Caja (35 - 40 lb)	334.52	277.50	307.16	175.00	400.00	29.66	-27.36	10.69%	-8.18%
Jocote de Corona, grande, de primera	Ciento	SO	SO	SO	SO	SO	-	-	-	-
Jocote de Corona, mediano, de primera	Ciento	SO	35.00	SO	SO	SO	-	-	-	-
Limón criollo, mediano, de primera	Millar	242.86	171.88	295.45	250.00	300.00	123.57	52.59	71.89%	21.65%
Limón Persa, mediano, de primera	Millar	576.19	425.00	706.82	600.00	750.00	281.82	130.63	66.31%	22.67%
Manzana del Prado, mediana, de primera	Quintal	SO	SO	SO	SO	SO	-	-	-	-
Melocotón mediano, de primera	Ciento	SO	SO	SO	SO	SO	-	-	-	-
Melón Cantaloupe, mediano, de primera	Ciento	SO	SO	SO	SO	SO	-	-	-	-

Fuente: Planeamiento MAGA, con datos del Sistema de Información de Mercados -SIM-.

\*Los colores de esta columna corresponden a la variación mensual de enero 2025 respecto a diciembre 2024.

O= Sin Oferta, no hubo oferta del producto en el mercado; - = Sin operación matemática.






Continúa.... Precio promedio mensual (Quetzales), pagado al mayorista de frutas en el mercado “La Terminal”, zona 4 Ciudad de Guatemala, año 2025.

Productos	Unidad de Medida	Promedio (Quetzales)			Enero 2025		Variación Absoluta Diferencias (Q)		Variación Relativa (%)	
		ene-24	dic-24	ene-25	Mín. (Q)	Máx. (Q)	Ene 2025/ Dic 2024	Ene 2025 / Ene 2024	Ene 2025 - Dic 2024	Ene 2025 - Dic 2024
Melón Harper, mediano de primera	Ciento	538.10	756.25	781.82	700.00	800.00	25.57	243.72	3.38%	45.29%
Mora mediana, de primera	Caja (34 - 38 lb)	183.33	174.69	146.59	114.00	190.00	-28.10	-36.74	-16.09%	-20.04%
Naranja Piña (Azucarona), mediana, de primera	Ciento	64.88	73.91	65.00	65.00	65.00	-8.91	0.12	-12.06%	0.18%
Naranja Valencia, mediana, de primera	Ciento	89.64	102.19	121.14	110.00	135.00	18.95	31.50	18.54%	35.14%
Papaya Tainung, mediana, de primera	Caja (12 - 13 unidades)	96.19	108.75	102.73	90.00	110.00	-6.02	6.54	-5.54%	6.80%
Piña mediana, de primera	Ciento	547.62	631.25	534.09	500.00	650.00	-97.16	-13.53	-15.39%	-2.47%
Pitahaya mediana, de primera	Ciento	SO	SO	SO	SO	SO	-	-	-	-
Plátano grande, de primera	Ciento	224.76	220.00	229.09	220.00	260.00	9.09	4.33	4.13%	1.93%
Plátano mediano, de primera	Ciento	169.52	170.00	176.82	170.00	200.00	6.82	7.30	4.01%	4.31%
Rambután mediano, de primera	Ciento	SO	20.00	SO	SO	SO	-	-	-	-
Sandía redonda, mediana, de primera	Ciento	1,302.38	2,000.00	1,536.36	1,500.00	2,000.00	-463.64	233.98	-23.18%	17.97%
Uva roja, importada, de primera	Caja (22 lb)	382.57	375.75	429.75	352.00	464.00	54.00	47.18	14.37%	12.33%
Zapote mediano, de primera	Ciento	272.86	300.00	309.09	300.00	350.00	9.09	36.23	3.03%	13.28%

Fuente: Planeamiento MAGA, con datos del Sistema de Información de Mercados -SIM-.

\*Los colores de esta columna corresponden a la variación mensual de enero 2025 respecto a diciembre 2024.

SO= Sin Oferta, no hubo oferta del producto en el mercado; - = Sin operación matemática.






**Precio promedio mensual (Quetzales), pagado al detallista de frutas en el mercado “La Terminal”, zona 4, Ciudad de Guatemala, año 2025.**

Productos	Unidad de Medida	Promedio (Quetzales)			Enero 2025		Variación Absoluta Diferencias (Q)		Variación Relativa (%)	
		ene-24	dic-24	ene-25	Mín. (Q)	Máx. (Q)	Ene 2025/ Dic 2024	Ene 2025 / Ene 2024	Ene 2025 - Dic 2024	Ene 2025 - Dic 2024
Aguacate criollo, grande, de primera	Unidad	5.62	5.95	6.00	6.00	6.00	0.05	0.38	0.84%	6.76%
Aguacate criollo, mediano de primera	Unidad	3.79	4.00	4.00	4.00	4.00	0.00	0.21	0.00%	5.54%
Aguacate Hass, mediano, de primera	Unidad	3.10	3.75	3.61	3.50	3.75	-0.14	0.51	-3.73%	16.45%
Banano criollo, mediano, de primera	Docena	10.43	15.00	14.89	14.50	15.00	-0.11	4.46	-0.73%	42.76%
Banano de exportación, mediano, de primera	Docena	10.00	15.00	15.00	15.00	15.00	0.00	5.00	0.00%	50.00%
Coco verde, mediano, de primera	Unidad	6.00	7.81	9.55	8.00	10.00	1.74	3.55	22.28%	59.17%
Fresa mediana, de primera	Libra	13.92	12.75	12.59	11.00	15.00	-0.16	-1.33	-1.25%	-9.55%
Jocote de Corona, grande, de primera	Mano (5 unidades)	SO	SO	SO	SO	SO	-	-	-	-
Jocote de Corona, mediano, de primera	Mano (5 unidades)	SO	4.00	SO	SO	SO	-	-	-	-
Limón criollo, mediano, de primera	Mano (5 unidades)	3.31	2.28	2.50	2.50	2.50	0.22	-0.81	9.65%	-24.47%
Limón Persa, mediano, de primera	Mano (5 unidades)	4.00	3.63	5.07	4.50	5.50	1.44	1.07	39.67%	26.75%
Manzana del Prado, mediana, de primera	Libra	SO	SO	SO	SO	SO	-	-	-	-
Melocotón mediano, de primera	Docena	SO	SO	SO	SO	SO	-	-	-	-

Fuente: Planeamiento MAGA, con datos del Sistema de Información de Mercados -SIM-.

\*Los colores de esta columna corresponden a la variación mensual de enero 2025 respecto a diciembre 2024.

SO= Sin Oferta, no hubo oferta del producto en el mercado; - = Sin operación matemática.






Continúa.... Precio promedio mensual (Quetzales), pagado al detallista de frutas en el mercado “La Terminal”, zona 4, Ciudad de Guatemala, año 2025.

Productos	Unidad de Medida	Promedio (Quetzales)			Enero 2025		Variación Absoluta Diferencias (Q)		Variación Relativa (%)	
		ene-24	dic-24	ene-25	Mín. (Q)	Máx. (Q)	Ene 2025/ Dic 2024	Ene 2025 / Ene 2024	Ene 2025 - Dic 2024	Ene 2025 - Dic 2024
Melón Harper, mediano de primera	Unidad	8.00	10.00	10.00	10.00	10.00	0.00	2.00	0.00%	25.00%
Mora mediana, de primera	Libra	9.10	8.31	7.84	7.00	8.00	-0.47	-1.26	-5.66%	-13.85%
Naranja Piña (Azucarona), mediana, de primera	Mano (5 unidades)	5.05	5.56	SO	SO	SO	-	-	-	-
Naranja Valencia, mediana, de primera	Mano (5 unidades)	6.90	8.00	8.00	8.00	8.00	0.00	1.10	0.00%	15.94%
Papaya Tainung, mediana, de primera	Unidad	12.12	14.28	14.82	11.00	15.00	0.54	2.70	3.78%	22.28%
Piña mediana, de primera	Unidad	8.36	9.25	8.23	8.00	9.00	-1.02	-0.13	-11.03%	-1.56%
Pitahaya mediana, de primera	Unidad	SO	SO	SO	SO	SO	-	-	-	-
Plátano grande, de primera	Docena	33.81	30.00	31.14	30.00	35.00	1.14	-2.67	3.80%	-7.90%
Plátano mediano, de primera	Docena	26.19	25.00	25.68	25.00	28.00	0.68	-0.51	2.72%	-1.95%
Rambután mediano, de primera	Mano (5 unidades)	SO	2.00	SO	SO	SO	-	-	-	-
Sandía redonda, mediana, de primera	Unidad	16.43	25.00	18.59	18.00	25.00	-6.41	2.16	-25.64%	13.15%
Uva roja, importada, de primera	Libra	19.90	20.00	20.50	20.00	21.00	0.50	0.60	2.50%	3.02%
Zapote mediano, de primera	Unidad	6.00	6.00	6.09	6.00	7.00	0.09	0.09	1.50%	1.50%

Fuente: Planeamiento MAGA, con datos del Sistema de Información de Mercados -SIM-.

\*Los colores de esta columna corresponden a la variación mensual de enero 2025 respecto a diciembre 2024.

SO= Sin Oferta, no hubo oferta del producto en el mercado; - = Sin operación matemática.





Ministerio de  
**Agricultura,  
Ganadería y  
Alimentación**

# \* Pecuarios

## Capítulo 4



**Informe  
mensual  
de precios** | **Enero  
2025**



2360 4425  
2360 4428



App  
MAGA



maga.gob.gt  
precios.maga.gob.gt



3a. Av. 8-32, zona 9,  
Ciudad de Guatemala.



infoprecios@maga.gob.gt




**Precio promedio mensual (Quetzales), pagado al mayorista de pecuarios en el mercado “La Terminal”, zona 4, Ciudad de Guatemala, año 2025.**

Productos	Unidad de Medida	Promedio (Quetzales)			Enero 2025		Variación Absoluta Diferencias (Q)		Variación Relativa (%)	
		ene-24	dic-24	ene-25	Mín. (Q)	Máx. (Q)	Ene 2025/ Dic 2024	Ene 2025 / Ene 2024	Ene 2025 - Dic 2024	Ene 2025 - Dic 2024
Bovino en canal, de primera	Libra	20.75	20.53	20.50	20.50	20.50	-0.03	-0.25	-0.15%	-1.20%
Crema pura	Litro	39.00	39.00	39.00	39.00	39.00	0.00	0.00	0.00%	0.00%
Cuadril y Pierna de pollo, de primera	Libra	7.50	7.50	7.50	7.50	7.50	0.00	0.00	0.00%	0.00%
Huevo blanco, extra	Caja (360 unidades)	439.05	427.50	412.95	407.50	427.50	-14.55	-26.10	-3.40%	-5.94%
Huevo blanco, grande	Caja (360 unidades)	419.05	409.06	384.32	380.00	410.00	-24.74	-34.73	-6.05%	-8.29%
Huevo blanco, mediano	Caja (360 unidades)	387.02	383.75	361.77	358.50	385.00	-21.98	-25.25	-5.73%	-6.52%
Huevo blanco, pequeño	Caja (360 unidades)	373.57	358.44	319.43	305.00	360.00	-39.01	-54.14	-10.88%	-14.49%
Huevo rosado, grande	Caja (360 unidades)	420.00	405.63	384.55	375.00	405.00	-21.08	-35.45	-5.20%	-8.44%
Pechuga de pollo, con ala, de primera	Libra	16.00	16.50	16.50	16.50	16.50	0.00	0.50	0.00%	3.13%
Pechuga de pollo, de primera	Libra	16.71	28.50	28.02	27.00	28.50	-0.48	11.31	-1.68%	67.68%
Pollo entero, sin menudos, de primera	Libra	13.62	14.50	14.50	14.50	14.50	0.00	0.88	0.00%	6.46%
Pollo importado (piezas)	Caja (40 lb)	227.50	269.28	261.55	250.00	285.00	-7.73	34.05	-2.87%	14.97%
Porcino en canal	Libra	15.50	16.63	16.73	16.00	17.00	0.10	1.23	0.60%	7.94%
Queso fresco	Libra	21.00	20.50	20.93	20.50	21.00	0.43	-0.07	2.10%	-0.33%

Fuente: Planeamiento MAGA, con datos del Sistema de Información de Mercados -SIM-.

\*Los colores de esta columna corresponden a la variación mensual de enero 2025 respecto a diciembre 2024.

SO= Sin Oferta, no hubo oferta del producto en el mercado; - = Sin operación matemática.








**Precio promedio mensual (Quetzales), pagado al detallista de pecuarios en el mercado “La Terminal”, zona 4, Ciudad de Guatemala, año 2025.**

Productos	Unidad de Medida	Promedio (Quetzales)			Enero 2025		Variación Absoluta Diferencias (Q)		Variación Relativa (%)	
		ene-24	dic-24	ene-25	Mín. (Q)	Máx. (Q)	Ene 2025/ Dic 2024	Ene 2025 / Ene 2024	Ene 2025 - Dic 2024	Ene 2025 - Dic 2024
Badilla de primera (bovino)	Libra	35.00	35.00	35.00	35.00	35.00	0.00	0.00	0.00%	0.00%
Bolovique de primera (bovino)	Libra	35.00	35.00	35.00	35.00	35.00	0.00	0.00	0.00%	0.00%
Bolsa de menudos, de primera	Libra	5.00	4.00	4.00	4.00	4.00	0.00	-1.00	0.00%	-20.00%
Cabeza entera, mediana (porcino)	Unidad	110.00	125.83	127.50	127.50	127.50	1.67	17.50	1.33%	15.91%
Chuleta (porcino)	Libra	22.00	23.17	23.25	22.75	23.50	0.08	1.25	0.35%	5.68%
Colocho de viuda, de primera (bovino)	Libra	31.00	31.00	31.00	31.00	31.00	0.00	0.00	0.00%	0.00%
Costilla (porcino)	Libra	23.00	25.00	25.00	25.00	25.00	0.00	2.00	0.00%	8.70%
Costilla de primera (bovino)	Libra	26.50	26.00	26.00	26.00	26.00	0.00	-0.50	0.00%	-1.89%
Crema pura	Litro	40.00	40.00	40.00	40.00	40.00	0.00	0.00	0.00%	0.00%
Cuadril y Pierna de pollo, de primera	Libra	7.50	8.50	8.50	8.50	8.50	0.00	1.00	0.00%	13.33%
Espinazo (porcino)	Libra	22.00	23.17	23.25	22.75	23.50	0.08	1.25	0.35%	5.68%
Gallina sin menudos, de primera	Libra	13.50	14.50	14.50	14.50	14.50	0.00	1.00	0.00%	7.41%
Hueso con carne, de primera (bovino)	Libra	24.50	24.50	24.50	24.50	24.50	0.00	0.00	0.00%	0.00%
Hueso sin carne, de primera (bovino)	Libra	13.50	13.50	13.50	13.50	13.50	0.00	0.00	0.00%	0.00%
Huevo blanco, extra	Docena	18.25	16.50	16.50	16.50	16.50	0.00	-1.75	0.00%	-9.59%

Fuente: Planeamiento MAGA, con datos del Sistema de Información de Mercados -SIM-.

\*Los colores de esta columna corresponden a la variación mensual de enero 2025 respecto a diciembre 2024.






Continúa.... Precio promedio mensual (Quetzales), pagado al detallista de pecuarios en el mercado “La Terminal”, zona 4, Ciudad de Guatemala, año 2025.

Productos	Unidad de Medida	Promedio (Quetzales)			Enero 2025		Variación Absoluta Diferencias (Q)		Variación Relativa (%)	
		ene-24	dic-24	ene-25	Mín. (Q)	Máx. (Q)	Ene 2025/ Dic 2024	Ene 2025 / Ene 2024	Ene 2025 - Dic 2024	Ene 2025 - Dic 2024
Huevo blanco, grande	Docena	15.00	17.00	16.94	16.50	17.00	-0.06	1.94	-0.35%	12.93%
Huevo blanco, mediano	Docena	14.00	15.00	15.00	15.00	15.00	0.00	1.00	0.00%	7.14%
Huevo blanco, pequeño	Docena	12.00	12.00	12.00	12.00	12.00	0.00	0.00	0.00%	0.00%
Huevo rosado, grande	Docena	16.88	17.00	17.00	17.00	17.00	0.00	0.12	0.00%	0.71%
Lomito de primera (bovino)	Libra	46.50	46.50	46.50	46.50	46.50	0.00	0.00	0.00%	0.00%
Lomo de cinta (porcino)	Libra	24.50	23.17	24.72	23.50	25.25	1.55	0.22	6.69%	0.90%
Lomo de pierna (porcino)	Libra	22.00	23.17	23.25	22.75	23.50	0.08	1.25	0.35%	5.68%
Lomo de primera (bovino)	Libra	36.00	36.00	36.00	36.00	36.00	0.00	0.00	0.00%	0.00%
Manita de primera (bovina)	Libra	35.00	34.50	34.50	34.50	34.50	0.00	-0.50	0.00%	-1.43%
Manteca (porcino)	Libra	8.44	10.00	9.17	5.00	10.00	-0.83	0.73	-8.30%	8.65%
Molida corriente (bovino)	Libra	17.50	20.00	20.00	20.00	20.00	0.00	2.50	0.00%	14.29%
Molida especial (bovino)	Libra	30.00	35.00	35.00	35.00	35.00	0.00	5.00	0.00%	16.67%
Muslos de pollo, de primera	Libra	8.50	8.50	8.50	8.50	8.50	0.00	0.00	0.00%	0.00%
Patas (porcino)	Unidad	8.13	12.17	12.44	12.00	12.50	0.27	4.31	2.22%	53.01%
Patas de primera (bovino)	Unidad	47.50	47.50	47.50	47.50	47.50	0.00	0.00	0.00%	0.00%
Pechuga de pollo, con ala, de primera	Libra	16.75	17.50	17.50	17.50	17.50	0.00	0.75	0.00%	4.48%
Pechuga de pollo, de primera	Libra	28.50	28.50	28.33	28.00	28.50	-0.17	-0.17	-0.60%	-0.60%

Fuente: Planeamiento MAGA, con datos del Sistema de Información de Mercados -SIM-.

\*Los colores de esta columna corresponden a la variación mensual de enero 2025 respecto a diciembre 2024.

SO= Sin Oferta, no hubo oferta del producto en el mercado; - = Sin operación matemática.






**Continúa.... Precio promedio mensual (Quetzales), pagado al detallista de pecuarios en el mercado “La Terminal”, zona 4, Ciudad de Guatemala, año 2025.**

Productos	Unidad de Medida	Promedio (Quetzales)			Enero 2025		Variación Absoluta Diferencias (Q)		Variación Relativa (%)	
		ene-24	dic-24	ene-25	Mín. (Q)	Máx. (Q)	Ene 2025/ Dic 2024	Ene 2025 / Ene 2024	Ene 2025 - Dic 2024	Ene 2025 - Dic 2024
Pollo entero, sin menudos, de primera	Libra	14.00	15.25	15.25	15.25	15.25	0.00	1.25	0.00%	8.93%
Pollo importado, (piezas)	Libra	7.50	8.50	8.50	8.50	8.50	0.00	1.00	0.00%	13.33%
Posta (porcino)	Libra	22.00	23.17	23.25	22.75	23.50	0.08	1.25	0.35%	5.68%
Posta de primera (bovino)	Libra	31.00	31.00	31.00	31.00	31.00	0.00	0.00	0.00%	0.00%
Puyazo de primera (bovino)	Libra	40.00	40.00	40.00	40.00	40.00	0.00	0.00	0.00%	0.00%
Queso fresco	Libra	22.00	22.50	22.50	22.50	22.50	0.00	0.50	0.00%	2.27%
Queso seco	Libra	41.00	42.00	47.33	42.00	48.00	5.33	6.33	12.69%	15.44%
Viuda con hueso, de primera	Libra	35.00	35.00	35.00	35.00	35.00	0.00	0.00	0.00%	0.00%
Viuda sin hueso, de primera (bovino)	Libra	38.50	38.50	38.50	38.50	38.50	0.00	0.00	0.00%	0.00%

**Fuente:** Planeamiento MAGA, con datos del Sistema de Información de Mercados -SIM-.

\*Los colores de esta columna corresponden a la variación mensual de enero 2025 respecto a diciembre 2024.





Ministerio de  
**Agricultura,  
Ganadería y  
Alimentación**

# \* Otros grupos de productos

## Capítulo 5



Informe  
mensual  
de precios | Enero  
2025



2360 4425  
2360 4428



App  
MAGA



maga.gob.gt  
precios.maga.gob.gt



3a. Av. 8-32, zona 9,  
Ciudad de Guatemala.



infoprecios@maga.gob.gt




**Precio promedio mensual (Quetzales), pagado al detallista de flores de corte en el mercado “La Terminal”, zona 4, Ciudad de Guatemala, año 2025.**

Productos	Unidad de Medida	Promedio (Quetzales)			Enero 2025		Variación Absoluta Diferencias (Q)		Variación Relativa (%)	
		ene-24	dic-24	ene-25	Mín. (Q)	Máx. (Q)	Ene 2025/ Dic 2024	Ene 2025 / Ene 2024	Ene 2025 - Dic 2024	Ene 2025 - Dic 2024
Azucena de primera	Docena	SO	SO	SO	SO	SO	-	-	-	-
Clavel de varios colores, de primera	Docena	26.41	24.50	22.50	22.50	22.50	-2.00	-3.91	-8.16%	-14.80%
Crisantemo Pompon, de primera	Manojo (18 - 20 unidades)	20.00	15.00	17.78	15.00	22.50	2.78	-2.22	18.53%	-11.10%
Crisantemo Standard, de primera	Docena	31.72	15.00	15.00	15.00	15.00	0.00	-16.72	0.00%	-52.71%
Estacicia blanca, de primera	Manojo (10 - 15 unidades)	20.00	SO	11.00	11.00	11.00	-	-9.00	-	-45.00%
Estacicia morada, de primera	Manojo (10 - 15 unidades)	15.00	SO	11.00	11.00	11.00	-	-4.00	-	-26.67%
Gerberas diferentes colores, de primera	Docena	29.06	32.00	28.61	22.50	35.00	-3.39	-0.45	-10.59%	-1.55%
Girasol de primera	Docena	35.00	48.00	43.33	37.50	45.00	-4.67	8.33	-9.73%	23.80%
Gladiola de primera	Docena	SD	20.00	20.00	20.00	20.00	0.00	-	0.00%	-
Lirios con envoltorio, de primera	5 varitas	62.19	65.50	68.89	65.00	72.50	3.39	6.70	5.18%	10.77%
Margarita de primera	Manojo (18 - 20 unidades)	20.94	20.00	20.00	20.00	20.00	0.00	-0.94	0.00%	-4.49%
Rosa (Con envoltorio), varios colores, de primera	Docena	37.19	25.00	25.56	25.00	27.50	0.56	-11.63	2.24%	-31.27%
Tulipán de varios colores, de primera	Manojo (10 unidades)	90.00	SO	115.00	100.00	125.00	-	25.00	-	27.78%

Fuente: Planeamiento MAGA, con datos del Sistema de Información de Mercados -SIM-.

\*Los colores de esta columna corresponden a la variación mensual de enero 2025 respecto a diciembre 2024.

SO= Sin Oferta, no hubo oferta del producto en el mercado; - = Sin operación matemática.






**Precio promedio mensual (Quetzales), pagado al mayorista de hidrobiológicos en el mercado “La Terminal”, zona 4, Ciudad de Guatemala, año 2025.**

Productos	Unidad de Medida	Promedio (Quetzales)			Enero 2025		Variación Absoluta Diferencias (Q)		Variación Relativa (%)	
		ene-24	dic-24	ene-25	Mín. (Q)	Máx. (Q)	Ene 2025/ Dic 2024	Ene 2025 / Ene 2024	Ene 2025 - Dic 2024	Ene 2025 - Dic 2024
Camarón grande, de primera con cabeza (estanque)	Quintal	3,838.10	3,450.00	3,379.55	3,200.00	3,450.00	-70.45	-458.55	-2.04%	-11.95%
Camarón grande, de primera sin cabeza (estanque)	Quintal	4,316.67	4,050.00	4,016.48	3,950.00	4,050.00	-33.52	-300.19	-0.83%	-6.95%
Camarón mediano, de primera con cabeza (estanque)	Quintal	3,309.52	3,050.00	3,038.64	3,000.00	3,050.00	-11.36	-270.88	-0.37%	-8.18%
Camarón mediano, de primera sin cabeza (estanque)	Quintal	3,650.00	3,350.00	3,256.82	3,000.00	3,350.00	-93.18	-393.18	-2.78%	-10.77%
Camarón pequeño, de primera con cabeza (estanque)	Quintal	2,780.95	2,350.00	2,331.82	2,300.00	2,350.00	-18.18	-449.13	-0.77%	-16.15%
Camarón pequeño, de primera sin cabeza (estanque)	Quintal	3,183.33	2,700.00	2,654.55	2,500.00	2,700.00	-45.45	-528.78	-1.68%	-16.61%
Corvina entera, revuelta, de primera	Quintal	1,502.38	1,600.00	1,352.27	1,000.00	1,600.00	-247.73	-150.11	-15.48%	-9.99%
Filete de corvina, de primera	Quintal	3,300.00	3,200.00	3,388.64	2,950.00	3,700.00	188.64	88.64	5.90%	2.69%
Filete de dorado, de primera	Quintal	2,385.71	SO	4,700.00	4,700.00	4,700.00	-	2,314.29	-	97.01%
Filete de róbalo, de primera	Arroba	1,662.50	1,912.50	1,828.57	1,537.50	1,975.00	-83.93	166.07	-4.39%	9.99%

Fuente: Planeamiento MAGA, con datos del Sistema de Información de Mercados -SIM-.

\*Los colores de esta columna corresponden a la variación mensual de enero 2025 respecto a diciembre 2024.

SO= Sin Oferta, no hubo oferta del producto en el mercado; - = Sin operación matemática.






**Continúa... Precio promedio mensual (Quetzales), pagado al mayorista de hidrobiológicos en el mercado “La Terminal”, zona 4, Ciudad de Guatemala, año 2025.**

Productos	Unidad de Medida	Promedio (Quetzales)			Enero 2025		Variación Absoluta Diferencias (Q)		Variación Relativa (%)	
		ene-24	dic-24	ene-25	Mín. (Q)	Máx. (Q)	Ene 2025/ Dic 2024	Ene 2025 / Ene 2024	Ene 2025 - Dic 2024	Ene 2025 - Dic 2024
Filete de tiburón, de primera	Quintal	2,300.00	2,106.25	2,415.91	2,200.00	2,500.00	309.66	115.91	14.70%	5.04%
Pargo entero, revuelto, de primera	Quintal	2,802.38	2,481.25	2,037.50	1,950.00	2,450.00	-443.75	-764.88	-17.88%	-27.29%
Róbalo entero, revuelto	Quintal	3,640.48	3,450.00	3,313.64	2,500.00	3,700.00	-136.36	-326.84	-3.95%	-8.98%
Tiburón entero, revuelto, de primera	Quintal	2,300.00	2,106.25	2,170.45	1,550.00	2,450.00	64.20	-129.55	3.05%	-5.63%
Tilapia grande, de primera	Quintal	1,673.02	1,287.38	1,386.36	1,300.00	1,600.00	98.98	-286.66	7.69%	-17.13%
Tilapia mediana, de primera	Quintal	1,673.00	1,287.38	1,386.36	1,200.00	1,700.00	98.98	-286.64	7.69%	-17.13%
Tilapia pequeña, de primera	Quintal	1,639.64	1,287.38	1,334.09	1,200.00	1,600.00	46.71	-305.55	3.63%	-18.64%

Fuente: Planeamiento MAGA, con datos del Sistema de Información de Mercados -SIM-.

\*Los colores de esta columna corresponden a la variación mensual de enero 2025 respecto a diciembre 2024.






**Precio promedio mensual (Quetzales), pagado al detallista de hidrobiológicos en el mercado “La Terminal”, zona 4, Ciudad de Guatemala, año 2025.**

Productos	Unidad de Medida	Promedio (Quetzales)			Enero 2025		Variación Absoluta Diferencias (Q)		Variación Relativa (%)	
		ene-24	dic-24	ene-25	Mín. (Q)	Máx. (Q)	Ene 2025/ Dic 2024	Ene 2025 / Ene 2024	Ene 2025 - Dic 2024	Ene 2025 - Dic 2024
Camarón grande, de primera con cabeza (estanque)	Libra	39.38	37.50	37.31	36.50	37.50	-0.19	-2.07	-0.51%	-5.26%
Camarón grande, de primera sin cabeza (estanque)	Libra	44.17	43.50	43.48	42.50	44.00	-0.02	-0.69	-0.05%	-1.56%
Camarón mediano, de primera con cabeza (estanque)	Libra	34.10	33.50	33.67	33.50	34.25	0.17	-0.43	0.51%	-1.26%
Camarón mediano, de primera sin cabeza (estanque)	Libra	37.50	36.50	36.08	35.25	36.50	-0.42	-1.42	-1.15%	-3.79%
Camarón pequeño, de primera con cabeza (estanque)	Libra	28.81	26.50	26.20	25.50	26.50	-0.30	-2.61	-1.13%	-9.06%
Camarón pequeño, de primera sin cabeza (estanque)	Libra	32.71	30.00	30.00	30.00	30.00	0.00	-2.71	0.00%	-8.28%
Corvina entera, revuelta, de primera	Libra	16.26	19.00	17.09	13.00	19.00	-1.91	0.83	-10.05%	5.10%
Filete de corvina, de primera	Libra	34.00	35.00	38.30	32.50	45.00	3.30	4.30	9.43%	12.65%
Filete de dorado, de primera	Libra	24.10	67.50	63.38	50.00	67.50	-4.12	39.28	-6.10%	162.99%
Filete de róbalo, de primera	Libra	67.50	77.50	75.68	62.50	80.00	-1.82	8.18	-2.35%	12.12%
Filete de tiburón, de primera	Libra	24.00	24.06	26.52	25.00	27.50	2.46	2.52	10.22%	10.50%
Pargo entero, revuelto, de primera	Libra	29.02	27.81	23.49	22.50	27.50	-4.32	-5.53	-15.53%	-19.06%
Róbalo entero, revuelto	Libra	37.10	37.50	37.05	32.50	40.00	-0.45	-0.05	-1.20%	-0.13%
Tiburón entero, revuelto, de primera	Libra	24.00	24.06	25.07	17.00	27.50	1.01	1.07	4.20%	4.46%
Tilapia grande, de primera	Libra	17.83	15.94	16.98	15.50	19.00	1.04	-0.85	6.52%	-4.77%
Tilapia mediana, de primera	Libra	17.74	15.94	17.36	16.50	20.00	1.42	-0.38	8.91%	-2.14%
Tilapia pequeña, de primera	Libra	17.42	15.94	16.60	15.50	19.00	0.66	-0.82	4.14%	-4.71%

Fuente: Planeamiento MAGA, con datos del Sistema de Información de Mercados -SIM-.

\*Los colores de esta columna corresponden a la variación mensual de enero 2025 respecto a diciembre 2024.

SO= Sin Oferta, no hubo oferta del producto en el mercado; - = Sin operación matemática.








**Precio promedio mensual (Quetzales), pagado al mayorista de abarrotes en el mercado “La Terminal”, zona 4, Ciudad de Guatemala, año 2025.**

Productos	Unidad de Medida	Promedio (Quetzales)			Enero 2025		Variación Absoluta Diferencias (Q)		Variación Relativa (%)	
		ene-24	dic-24	ene-25	Mín. (Q)	Máx. (Q)	Ene 2025/ Dic 2024	Ene 2025 / Ene 2024	Ene 2025 - Dic 2024	Ene 2025 - Dic 2024
Aceite comestible Ideal	Envase (175 ml). Caja (48 unidades)	208.50	207.84	207.84	207.84	207.84	0.00	-0.66	0.00%	-0.32%
Aceite comestible Ideal	Envase (800 ml). Caja (12 unidades)	197.00	187.50	190.36	189.00	193.50	2.86	-6.64	1.53%	-3.37%
Aceite comestible La Patrona	Envase (175 ml). Caja (48 unidades)	194.50	187.50	187.50	187.50	187.50	0.00	-7.00	0.00%	-3.60%
Aceite comestible La Patrona	Envase (800 ml). Caja (12 unidades)	196.00	170.50	176.50	170.50	188.50	6.00	-19.50	3.52%	-9.95%
Avena mosh El Molino, empacada, bolsa de 400 gramos	Fardo (25 unidades)	139.00	156.50	145.68	142.50	156.50	-10.82	6.68	-6.91%	4.81%
Avena mosh Quaker, empacada	Fardo (25 unidades de 360 gramos)	239.50	196.75	196.75	196.75	196.75	0.00	-42.75	0.00%	-17.85%
Azúcar Estándar Caña Real	6 bolsas (2500 g)	120.00	120.00	120.00	120.00	120.00	0.00	0.00	0.00%	0.00%
Azúcar Estándar Caña Real	Bolsa (15 kg). 30 bolsas de 500 g	122.69	120.00	120.00	120.00	120.00	0.00	-2.69	0.00%	-2.19%
Azúcar estándar, blanca	Saco (50 kg)	412.50	389.69	387.50	387.50	387.50	-2.19	-25.00	-0.56%	-6.06%
Bienestarina vainilla Nutrica, bolsa de 450 gramos	Fardo (25 unidades)	181.00	184.00	184.00	184.00	184.00	0.00	3.00	0.00%	1.66%
Harina de maíz Maseca	Saco (50 lb)	210.00	214.50	236.95	214.50	246.50	22.45	26.95	10.47%	12.83%
Harina de maíz Tortimasa	Saco (50 lb)	204.50	203.66	203.52	203.50	204.00	-0.14	-0.98	-0.07%	-0.48%

Fuente: Planeamiento MAGA, con datos del Sistema de Información de Mercados -SIM-.

\*Los colores de esta columna corresponden a la variación mensual de enero 2025 respecto a diciembre 2024.






**Continúa.... Precio promedio mensual (Quetzales), pagado al mayorista de abarrotes en el mercado “La Terminal”, zona 4, Ciudad de Guatemala, año 2025.**

Productos	Unidad de Medida	Promedio (Quetzales)			Enero 2025		Variación Absoluta Diferencias (Q)		Variación Relativa (%)	
		ene-24	dic-24	ene-25	Mín. (Q)	Máx. (Q)	Ene 2025/ Dic 2024	Ene 2025 / Ene 2024	Ene 2025 - Dic 2024	Ene 2025 - Dic 2024
Harina de trigo Sol, dura	Quintal	355.00	334.06	333.18	330.00	335.00	-0.88	-21.82	-0.26%	-6.15%
Harina de trigo Sol, suave	Quintal	334.14	314.84	312.73	310.00	315.00	-2.11	-21.41	-0.67%	-6.41%
Incaparina en polvo, bolsa de 450 gramos	Fardo (50 Unidades)	471.50	464.50	464.50	464.50	464.50	0.00	-7.00	0.00%	-1.48%
Incaparina líquida, caja de 200 ml	Fardo (24 unidades)	67.50	63.00	63.00	63.00	63.00	0.00	-4.50	0.00%	-6.67%
Leche fluida, pasteurizada, Foremost	Fardo (24 unidades de 425 ml)	121.50	120.50	120.50	120.50	120.50	0.00	-1.00	0.00%	-0.82%
Leche fluida, pasteurizada, Foremost	Caja (12 unidades de 900 ml)	110.00	106.50	106.50	106.50	106.50	0.00	-3.50	0.00%	-3.18%
Leche fluida, pasteurizada, Foremost Tetra Brik	Caja (12 unidades de 946 ml)	92.00	90.00	90.00	90.00	90.00	0.00	-2.00	0.00%	-2.17%
Leche fluida, pasteurizada, Dos Pinos -Tetra Brik-	Caja (12 unidades de 1 Lt)	184.50	174.00	174.00	174.00	174.00	0.00	-10.50	0.00%	-5.69%
Maseca empacada de 2,000 g	Fardo (8 unidades)	185.00	187.92	187.92	187.92	187.92	0.00	2.92	0.00%	1.58%
Maseca empacada de 400g	Fardo (25 unidades)	93.50	95.00	95.00	95.00	95.00	0.00	1.50	0.00%	1.60%
Maseca empacada de 800 g	Fardo (10 unidades)	93.50	95.00	95.00	95.00	95.00	0.00	1.50	0.00%	1.60%

Fuente: Planeamiento MAGA, con datos del Sistema de Información de Mercados -SIM-.

\*Los colores de esta columna corresponden a la variación mensual de enero 2025 respecto a diciembre 2024.






**Precio promedio mensual (Quetzales), pagado al detallista de abarrotes en el mercado “La Terminal”, zona 4, Ciudad de Guatemala, año 2025.**

Productos	Unidad de Medida	Promedio (Quetzales)			Enero 2025		Variación Absoluta Diferencias (Q)		Variación Relativa (%)	
		ene-24	dic-24	ene-25	Mín. (Q)	Máx. (Q)	Ene 2025/ Dic 2024	Ene 2025 / Ene 2024	Ene 2025 - Dic 2024	Ene 2025 - Dic 2024
Aceite comestible Ideal	Envase (175 ml)	4.75	5.20	5.20	5.20	5.20	0.00	0.45	0.00%	9.47%
Aceite comestible Ideal	Envase (800 ml)	21.75	18.50	19.60	18.50	20.50	1.10	-2.15	5.95%	-9.89%
Aceite comestible La Patrona	Envase (175 ml)	4.25	4.50	4.74	4.50	4.75	0.24	0.49	5.33%	11.53%
Aceite comestible La Patrona	Envase (800 ml)	19.25	16.91	17.64	17.50	18.50	0.73	-1.61	4.32%	-8.36%
Avena mosh El Molino, empacada	Bolsa (400 gramos)	6.25	7.50	6.92	6.75	7.50	-0.58	0.67	-7.73%	10.72%
Avena mosh Quaker, empacada	Bolsa (360 gramos)	8.75	9.06	8.91	8.75	9.50	-0.15	0.16	-1.66%	1.83%
Azúcar Estándar Caña Real	Bolsa (2500 gramos)	20.75	21.34	23.41	22.75	24.00	2.07	2.66	9.70%	12.82%
Azúcar Estándar Caña Real	Bolsa (500 gramos)	4.75	5.50	5.50	5.50	5.50	0.00	0.75	0.00%	15.79%
Bienestarina Nutrica	Bolsa (450 gramos)	8.95	9.00	9.00	9.00	9.00	0.00	0.05	0.00%	0.56%
Harina de maíz Maseca	Bolsa (400 gramos)	5.50	6.00	6.00	6.00	6.00	0.00	0.50	0.00%	9.09%
Harina de maíz Maseca, empacada	Bolsa (2000 gramos)	SO	25.50	25.50	25.50	25.50	0.00	-	0.00%	-
Harina de maíz, a granel	Bolsa (1 lb)	4.50	SO	SO	SO	SO	-	-	-	-

Fuente: Planeamiento MAGA, con datos del Sistema de Información de Mercados -SIM-.

\*Los colores de esta columna corresponden a la variación mensual de enero 2025 respecto a diciembre 2024.

SO= Sin Oferta, no hubo oferta del producto en el mercado; - = Sin operación matemática.






**Continúa... Precio promedio mensual (Quetzales), pagado al detallista de abarrotes en el mercado “La Terminal”, zona 4, Ciudad de Guatemala, año 2025.**

Productos	Unidad de Medida	Promedio (Quetzales)			Enero 2025		Variación Absoluta Diferencias (Q)		Variación Relativa (%)	
		ene-24	dic-24	ene-25	Mín. (Q)	Máx. (Q)	Ene 2025/ Dic 2024	Ene 2025 / Ene 2024	Ene 2025 - Dic 2024	Ene 2025 - Dic 2024
Incaparina en polvo	Bolsa (450 gramos)	10.00	9.50	9.93	9.50	10.00	0.43	-0.07	4.53%	-0.70%
Incaparina líquida, 200 ml	Unidad	3.00	3.00	3.00	3.00	3.00	0.00	0.00	0.00%	0.00%
Leche en polvo, Anchor	Bolsa (350 g)	35.50	36.50	36.50	36.50	36.50	0.00	1.00	0.00%	2.82%
Leche entera Nido en polvo	Bolsa (360 gramos)	35.75	37.00	37.00	37.00	37.00	0.00	1.25	0.00%	3.50%
Leche fluida, pasteurizada, Dos Pinos -Tetra Brik-	Litro	16.25	16.90	17.20	17.20	17.20	0.30	0.95	1.78%	5.85%
Leche fluida, pasteurizada, Foremost Bolsa 425ml	Bolsa (425 ml)	6.25	5.75	5.75	5.75	5.75	0.00	-0.50	0.00%	-8.00%
Leche fluida, pasteurizada, Foremost Bolsa 900 ml	Bolsa (900 ml)	9.75	10.13	9.77	9.50	10.25	-0.36	0.02	-3.55%	0.21%
Leche fluida, pasteurizada, Foremost Tetra Brik 946ml	Tetra Brik (946 ml)	8.50	9.69	9.56	9.50	9.75	-0.13	1.06	-1.34%	12.47%

Fuente: Planeamiento MAGA, con datos del Sistema de Información de Mercados -SIM-.

\*Los colores de esta columna corresponden a la variación mensual de enero 2025 respecto a diciembre 2024.





Ministerio de  
**Agricultura,  
Ganadería y  
Alimentación**

# \* Gráficos

## Capítulo 6



**Informe  
mensual  
de precios** | **Enero  
2025**



2360 4425  
2360 4428



App  
MAGA



maga.gob.gt  
precios.maga.gob.gt



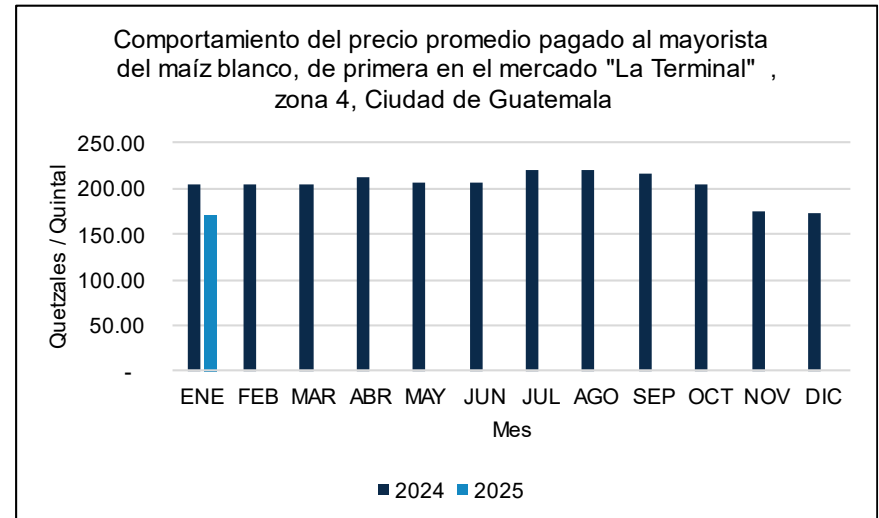
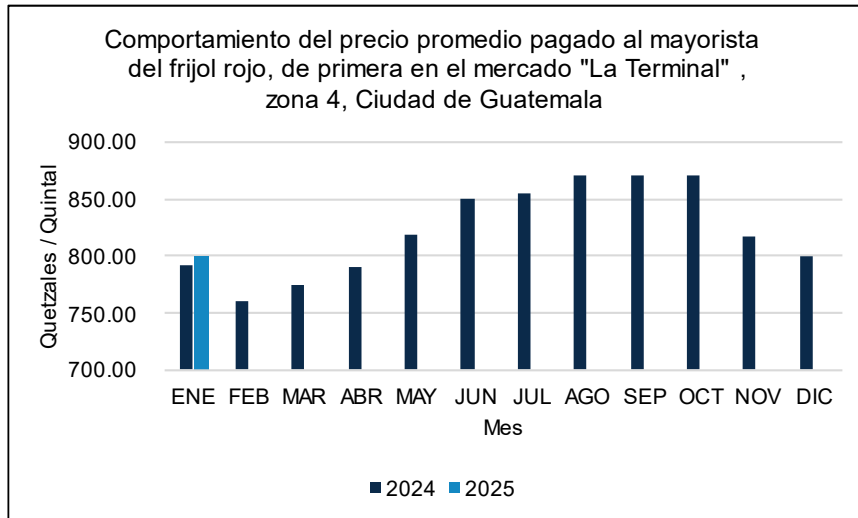
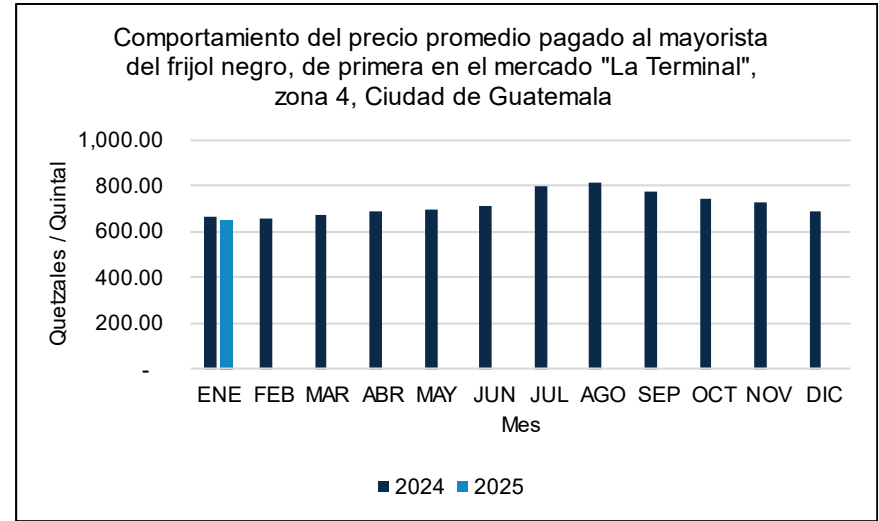
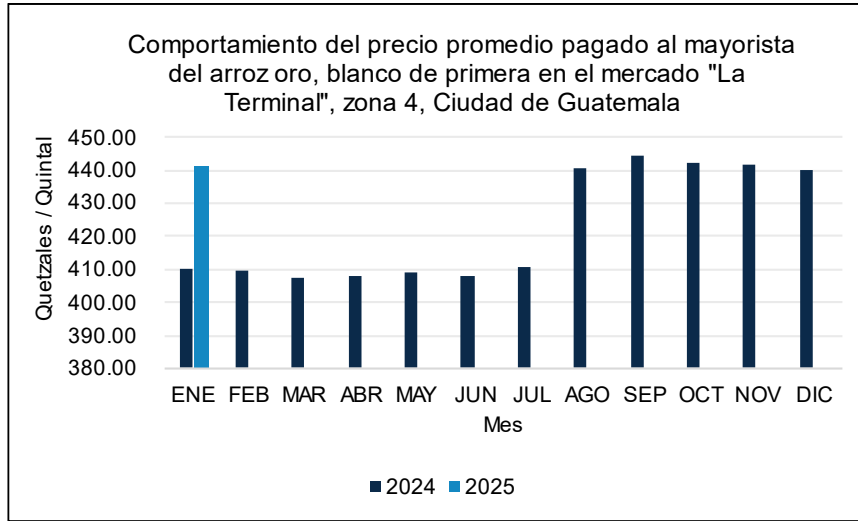
3a. Av. 8-32, zona 9,  
Ciudad de Guatemala.



infoprecios@maga.gob.gt



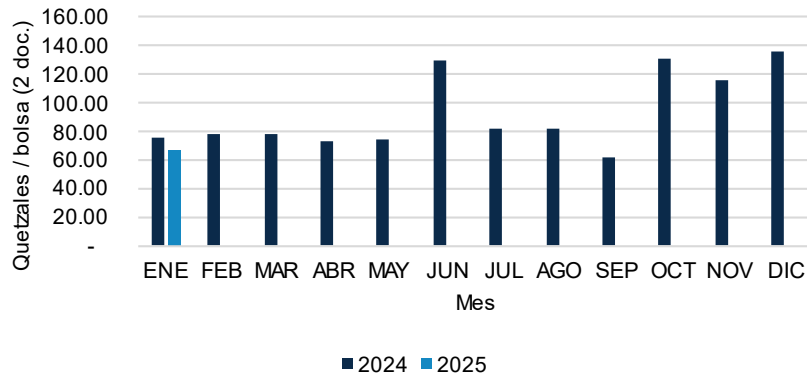
## GRANOS



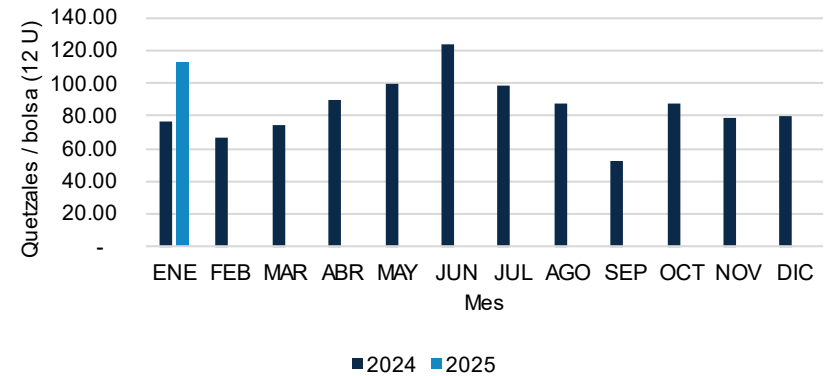


## VEGETALES

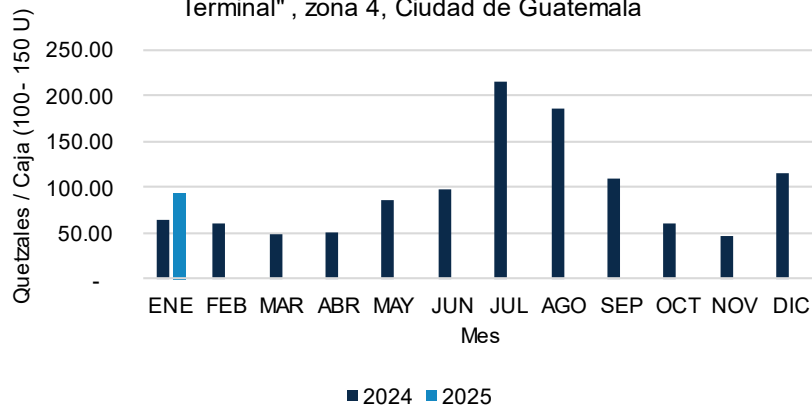
Comportamiento del precio promedio pagado al mayorista del brócoli mediano, de primera en el mercado "La Terminal", zona 4, Ciudad de Guatemala



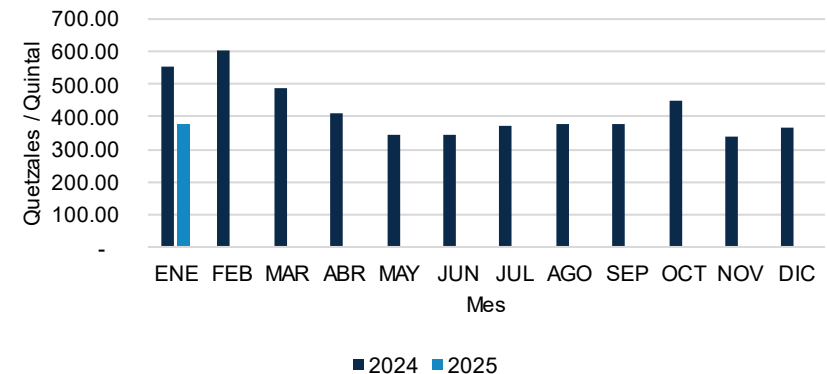
Comportamiento del precio promedio pagado al mayorista de coliflor mediano, de primera en el mercado "La Terminal", zona 4, Ciudad de Guatemala



Comportamiento del precio promedio pagado al mayorista de chile pimiento, mediano, de primera en el mercado "La Terminal", zona 4, Ciudad de Guatemala



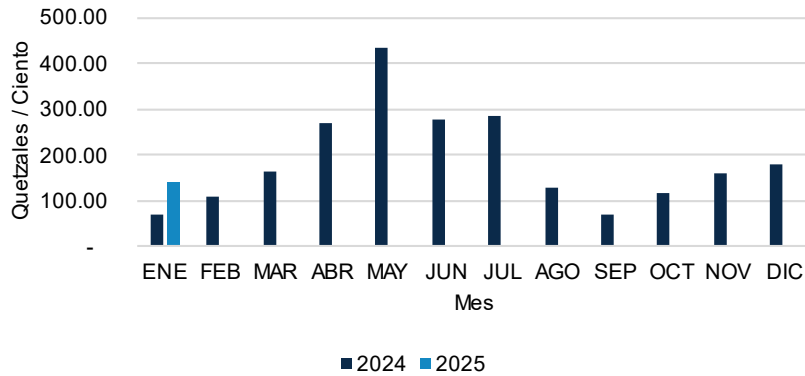
Comportamiento del precio promedio pagado al mayorista de cebolla seca, blanca, mediana, de segunda en el mercado "La Terminal", zona 4, Ciudad de Guatemala



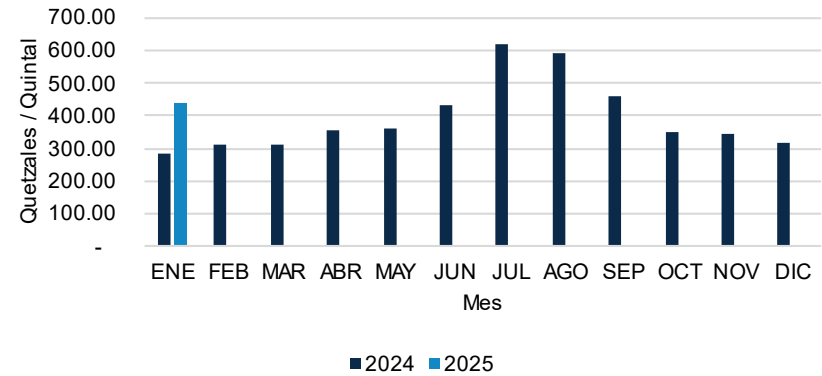


## VEGETALES

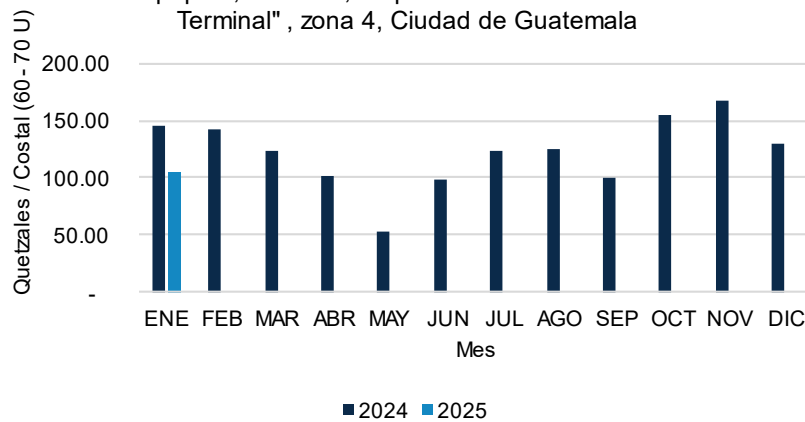
Comportamiento del precio promedio pagado al mayorista de gúisquil, mediano, de primera en el mercado "La Terminal", zona 4, Ciudad de Guatemala



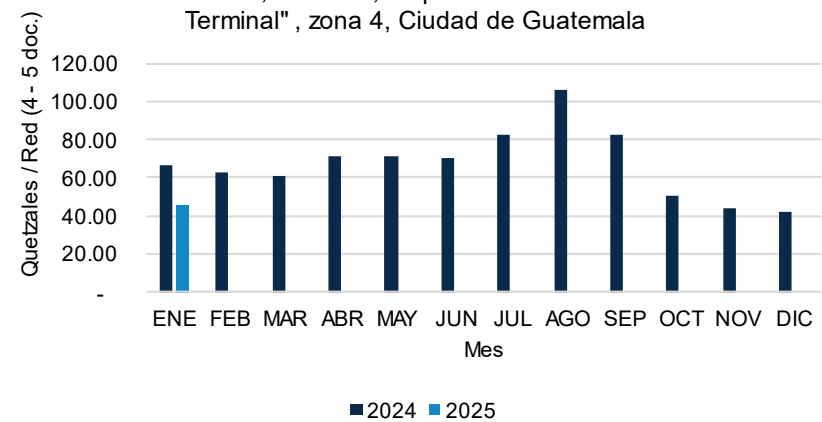
Comportamiento del precio promedio pagado al mayorista de papa loman, lavada, grande, de primera en el mercado "La Terminal", zona 4, Ciudad de Guatemala



Comportamiento del precio promedio pagado al mayorista de pepino, mediano, de primera en el mercado "La Terminal", zona 4, Ciudad de Guatemala



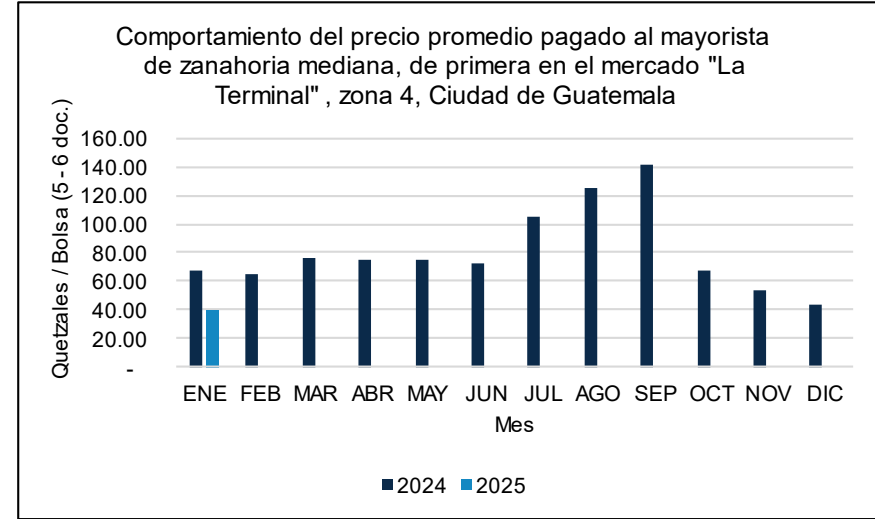
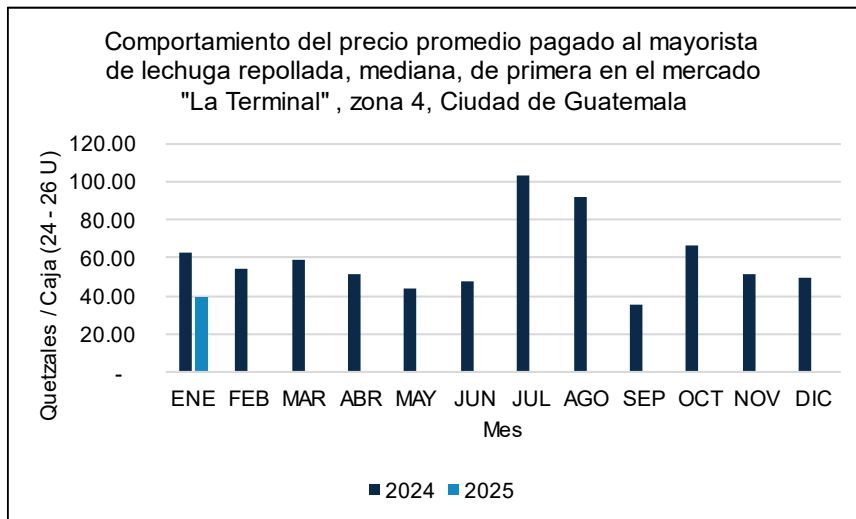
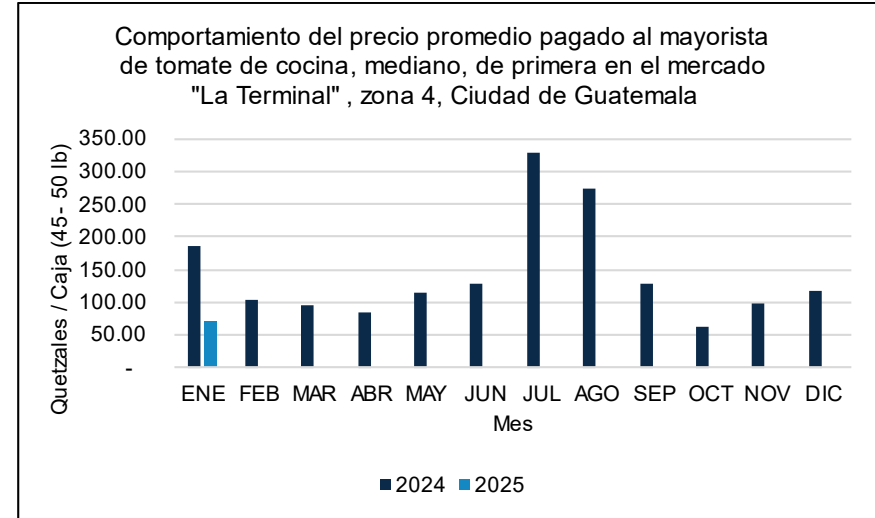
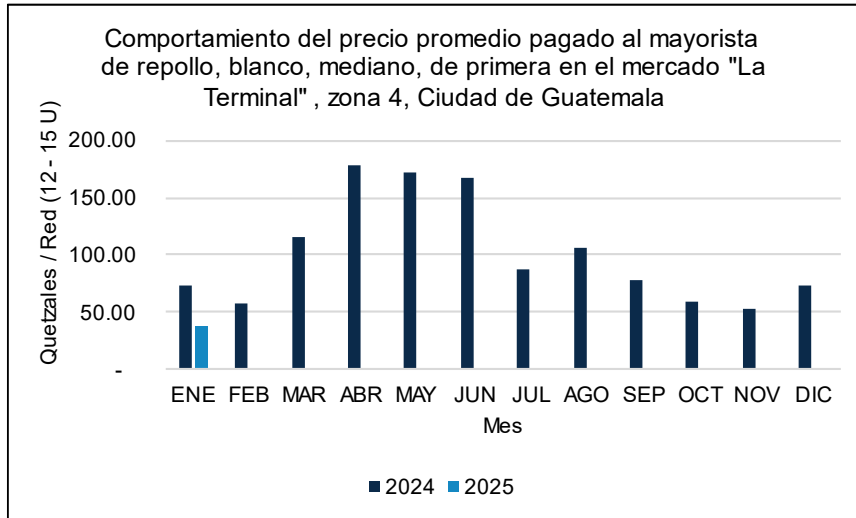
Comportamiento del precio promedio pagado al mayorista de remolacha, mediana, de primera en el mercado "La Terminal", zona 4, Ciudad de Guatemala





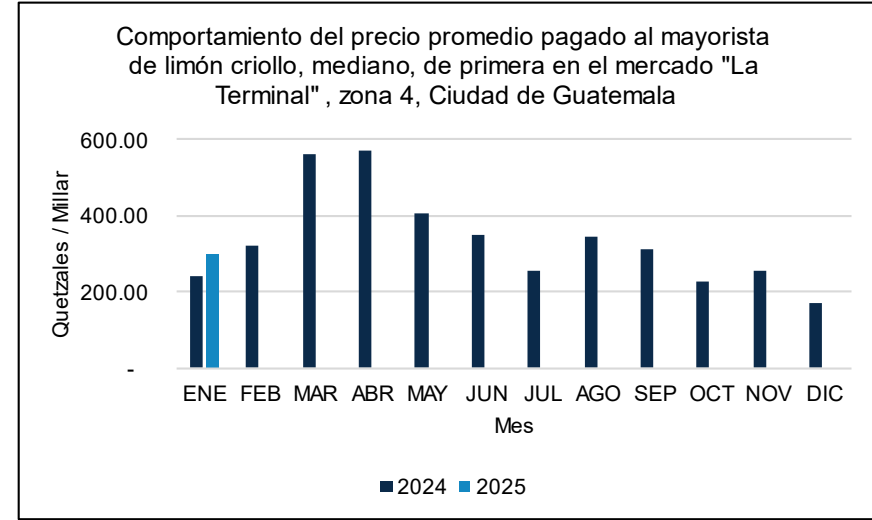
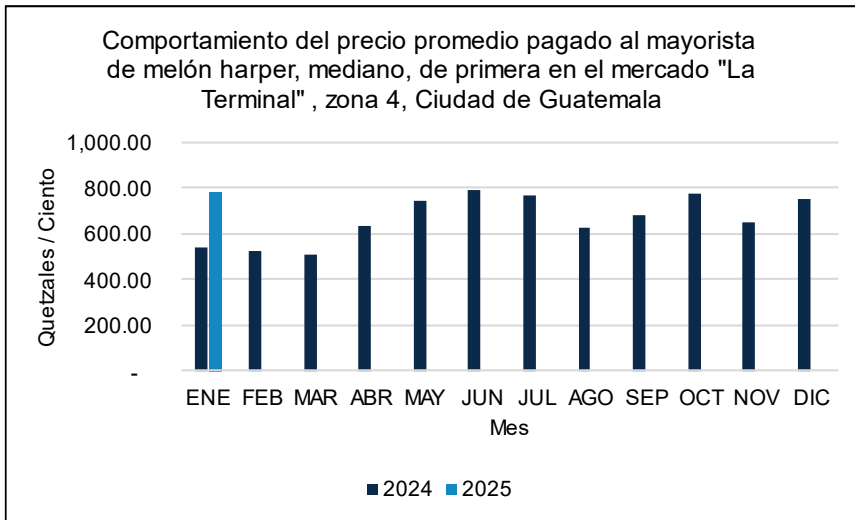
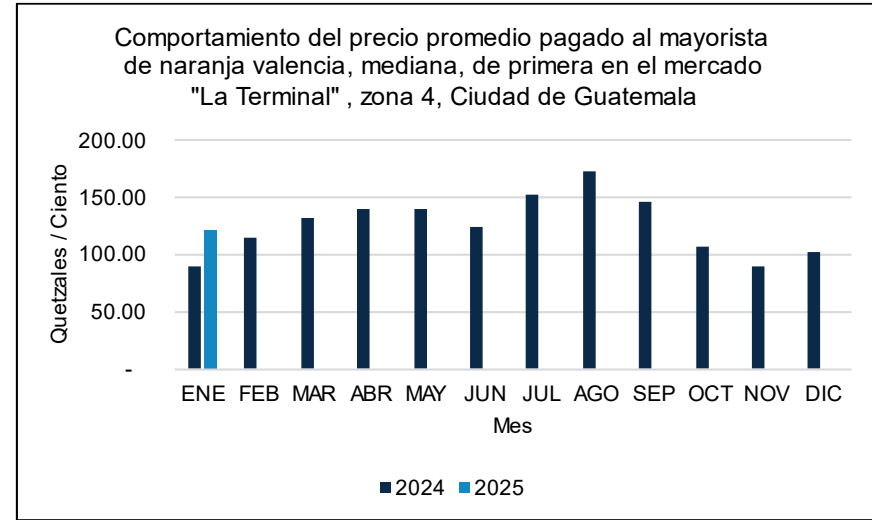
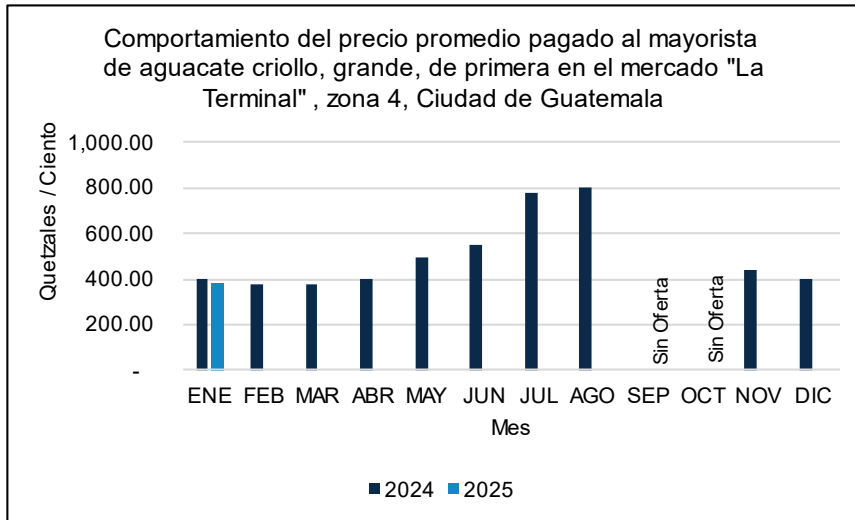


## VEGETALES





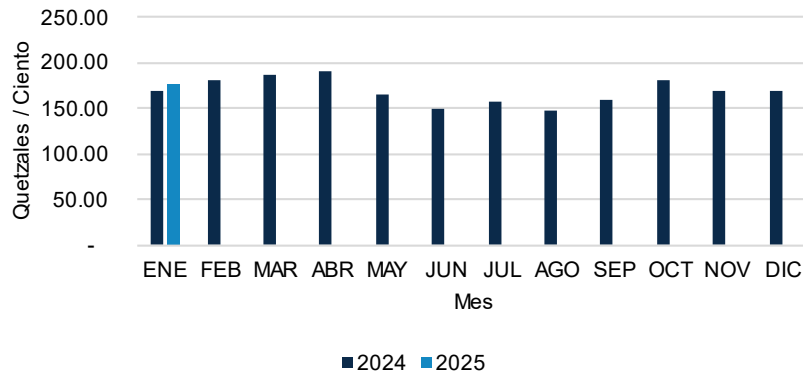
## FRUTAS



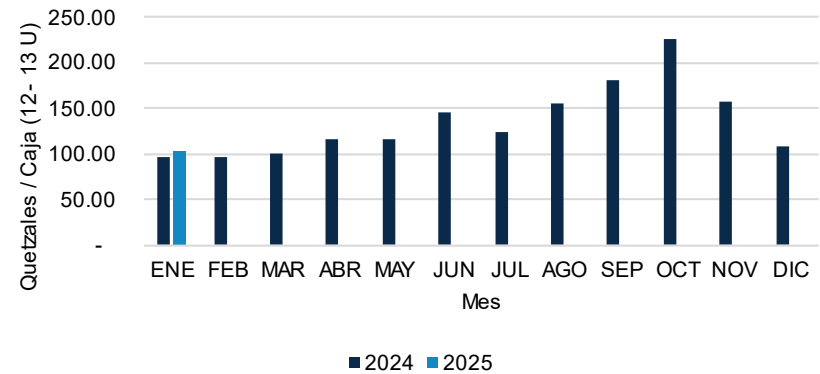


## FRUTAS

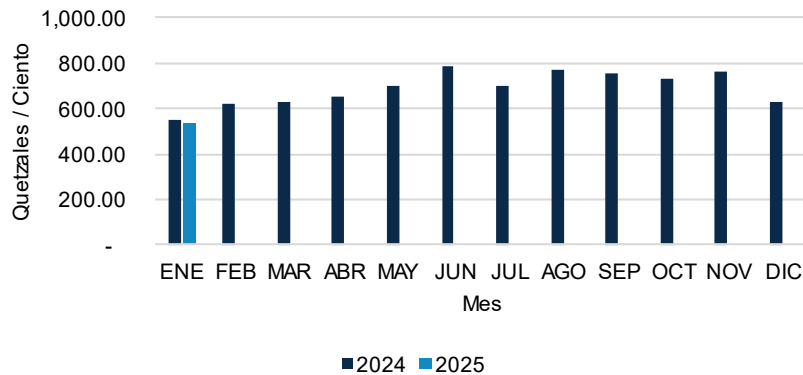
Comportamiento del precio promedio pagado al mayorista de plátano, mediano, de primera en el mercado "La Terminal", zona 4, Ciudad de Guatemala



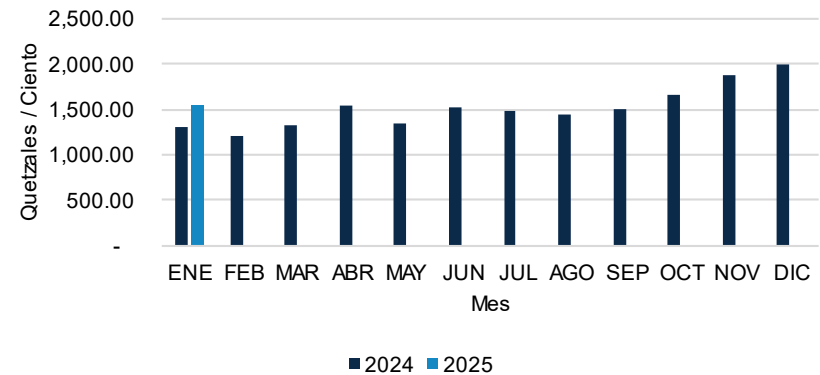
Comportamiento del precio promedio pagado al mayorista de papaya tainung, mediana, de primera en el mercado "La Terminal", zona 4, Ciudad de Guatemala



Comportamiento del precio promedio pagado al mayorista de piña, mediana, de primera en el mercado "La Terminal", zona 4, Ciudad de Guatemala



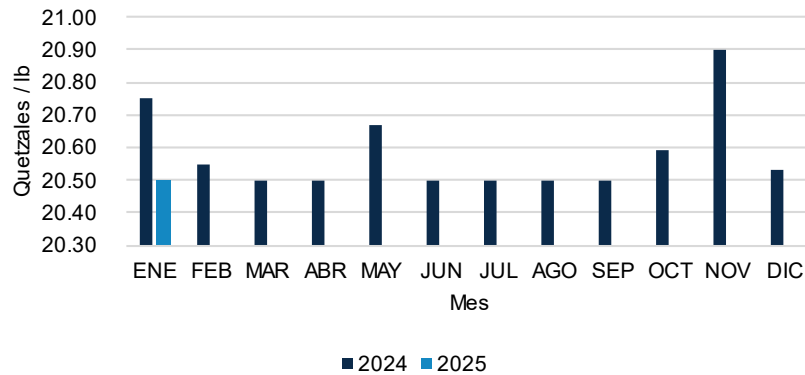
Comportamiento del precio promedio pagado al mayorista de sandia, redonda, mediana, de primera en el mercado "La Terminal", zona 4, Ciudad de Guatemala



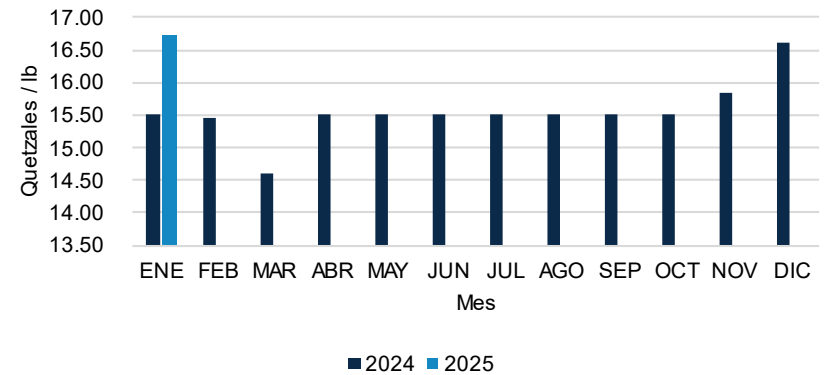


## PECUARIOS

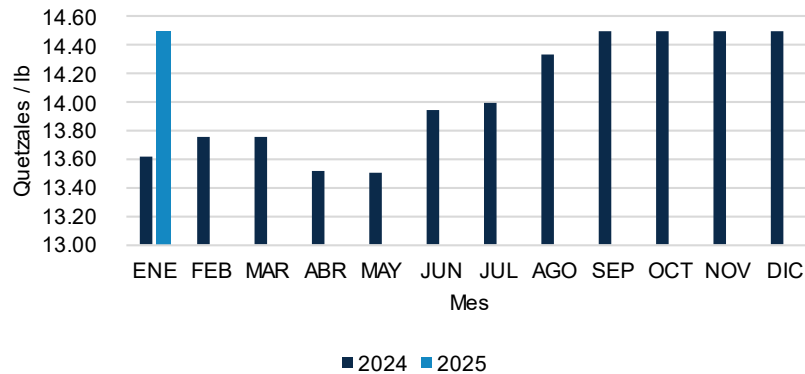
Comportamiento del precio promedio pagado al mayorista de bovino en canal, de primera en el mercado "La Terminal", zona 4, Ciudad de Guatemala



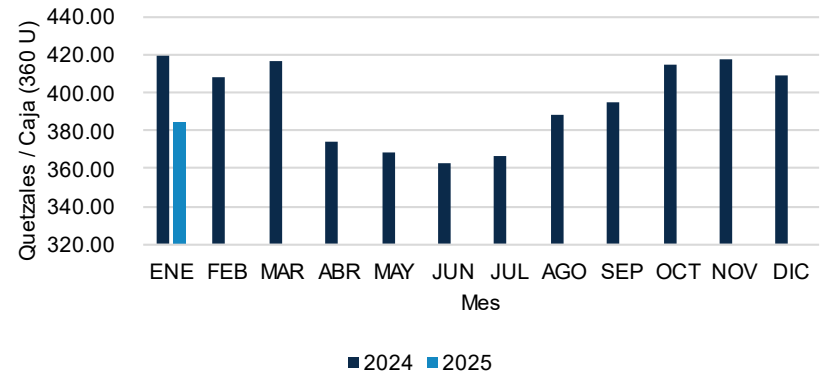
Comportamiento del precio promedio pagado al mayorista de porcino en canal, de primera en el mercado "La Terminal", zona 4, Ciudad de Guatemala



Comportamiento del precio promedio pagado al mayorista de pollo entero sin menudajo, de primera en el mercado "La Terminal", zona 4, Ciudad de Guatemala



Comportamiento del precio promedio pagado al mayorista de huevo blanco grande en el mercado "La Terminal", zona 4, Ciudad de Guatemala





Ministerio de  
**Agricultura,  
Ganadería y  
Alimentación**

# Informe mensual de precios | **Enero 2025**



- Granos básicos
- Vegetales
- Frutas
- Pecuarios
- Otros grupos de productos
- Gráficos



2360 4425  
2360 4428



App  
MAGA



maga.gob.gt  
precios.maga.gob.gt



3a. Av. 8-32, zona 9,  
Ciudad de Guatemala.



infoprecios@maga.gob.gt