



Informe Mensual de Precios

Febrero 2026



- Gráficos
- Granos básicos
- Vegetales
- Frutas
- Pecuarios
- Otros productos



PBX: 1557
Ext: 7502




maga.gob.gt
precios.maga.gob.gt



Planeamiento
3a. Av. 8-32, zona 9,
Ciudad de



Para Consultas:
infoprecios@maga.gob.gt

ÍNDICE

INTRODUCCIÓN	1
Capítulo 1	2
GRANOS	3
VEGETALES	4
FRUTAS	7
PECUARIOS	9
Capítulo 2	10
Precio promedio mensual (Quetzales), pagado al mayorista de granos en el mercado “La Terminal”, zona 4, Ciudad de Guatemala, año 2026.....	11
Precio promedio mensual (Quetzales), pagado al detallista de granos en el mercado “La Terminal”, zona 4, Ciudad de Guatemala, año 2026.	12
Precio promedio mensual (Quetzales), pagado al mayorista de nueces, especias y otros granos en el mercado “La Terminal”, zona 4, Ciudad de Guatemala, año 2026.....	13
Capítulo 3	14
Precio promedio mensual (Quetzales), pagado al mayorista de vegetales en la Central de Mayoreo (CENMA), año 2026.	15
Precio promedio mensual (Quetzales), pagado al mayorista de vegetales en el mercado “La Terminal”, zona 4, Ciudad de Guatemala, año 2026.....	18
Precio promedio mensual (Quetzales), pagado al detallista de vegetales en el mercado “La Terminal”, zona 4, Ciudad de Guatemala, año 2026.....	22
Capítulo 4	26
Precio promedio mensual (Quetzales), pagado al mayorista de frutas en la Central de Mayoreo (CENMA), año 2026.....	26
Precio promedio mensual (Quetzales), pagado al mayorista de frutas en el mercado “La Terminal”, zona 4, Ciudad de Guatemala, año 2026.....	29
Precio promedio mensual (Quetzales), pagado al detallista de frutas en el mercado “La Terminal”, zona 4, Ciudad de Guatemala, año 2026.	31
Capítulo 5	33
Precio promedio mensual (Quetzales), pagado al mayorista de pecuarios en el mercado “La Terminal”, zona 4, Ciudad de Guatemala, año 2026.....	34
Precio promedio mensual (Quetzales), pagado al detallista de pecuarios en el mercado “La Terminal”, zona 4, Ciudad de Guatemala, año 2026.....	35
Capítulo 6	38
Precio promedio mensual (Quetzales), pagado al detallista de flores de corte en el mercado “La Terminal”, zona 4, Ciudad de Guatemala, año 2026.	39
Precio promedio mensual (Quetzales), pagado al mayorista de hidrobiológicos en el mercado “La Terminal”, zona 4, Ciudad de Guatemala, año 2026.	40
Precio promedio mensual (Quetzales), pagado al detallista de hidrobiológicos en el mercado “La Terminal”, zona 4, Ciudad de Guatemala, año 2026.	41
Precio promedio mensual (Quetzales), pagado al mayorista de abarrotos en el mercado “La Terminal”, zona 4, Ciudad de Guatemala, año 2026.	42
Precio promedio mensual (Quetzales), pagado al detallista de abarrotos en el mercado “La Terminal”, zona 4, Ciudad de Guatemala, año 2026.	44

INTRODUCCIÓN

El Ministerio de Agricultura, Ganadería y Alimentación por mandato legal, según el Artículo 29 de la Ley del Organismo Ejecutivo, Decreto número 114-97, *“Le corresponde atender los asuntos concernientes al régimen Jurídico que rige la producción agrícola, pecuaria e hidrobiológica, esta última en lo que le atañe, así como aquellas que tienen por objeto mejorar las condiciones alimenticias de la población, la sanidad agropecuaria y el desarrollo productivo nacional”*.

Planeamiento en su función de generar información confiable para los usuarios, lleva a cabo la recopilación de precios en los diferentes mercados de la Ciudad de Guatemala, siendo los principales: mercado de “La Terminal”, zona 4 y la Central de Mayoreo -CENMA-; dicha información es analizada e ingresada al Sistema de Información de Mercados -SIM- para su validación e integración con otras variables con la finalidad de generar datos estadísticos que permitan el análisis de la dinámica comercial que se establece dentro de los mercados y así poder comprender el impacto de los diversos factores que pueden influir en el alza o baja de sus precios.

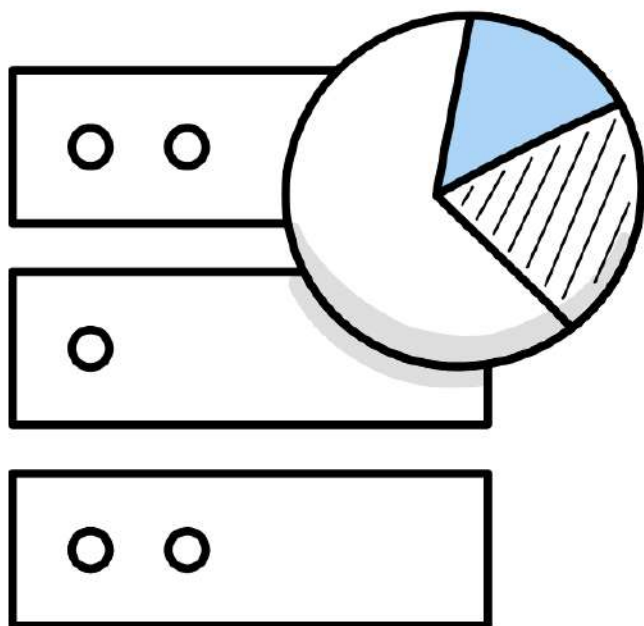
Cabe resaltar que los precios de los productos que se comercializan dentro de los mercados principales constituyen los datos más importantes a nivel nacional, debido a su incidencia al momento de determinarse la oferta y la demanda de los mismos, teniendo en cuenta que estos pueden influir directa e indirectamente en los precios que se fijarán en los demás mercados. Por ende, dicha información debe integrarse con procedimientos que orienten las acciones necesarias de investigación estadística, al mismo tiempo deben adecuarse al entorno y realidad del mercado en función de las características de la cadena de comercialización de cada uno de los productos que son investigados, esto con el objetivo de recolectar información confiable y precisa.

La elaboración del Informe Mensual de Precios se encuentra contenida en el *“Manual de Normas y Procedimientos de Planeamiento”* vigente, Acuerdo Ministerial número 129-2025 apartado 5.5 Comercio Internacional, e inciso 5.5.2 Elaboración de informes de precios por lo cual, el objetivo de dicho documento es divulgar la información concerniente a los precios promedio del mes de febrero de productos agrícolas y pecuarios que se han registrado en el -SIM-, con la finalidad de comprender el comportamiento que se ha tenido durante este mes en los años 2025 y 2026.



Gráficos

Capítulo 1



Informe
mensual
de precios

Febrero
2026



PBX: 1557
Ext: 7502




maga.gob.gt
precios.maga.gob.gt

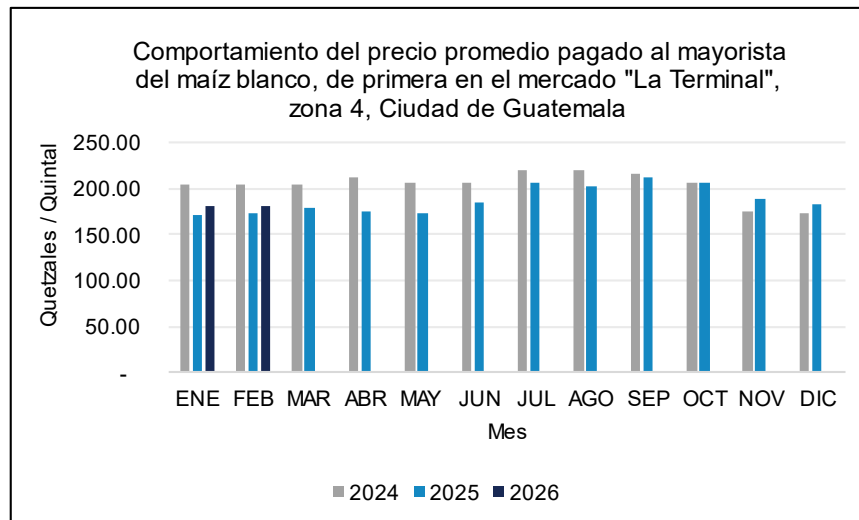
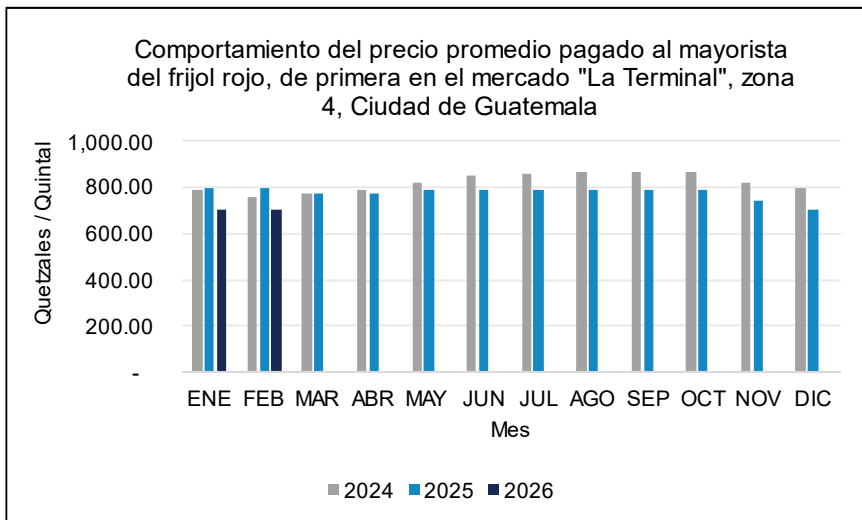
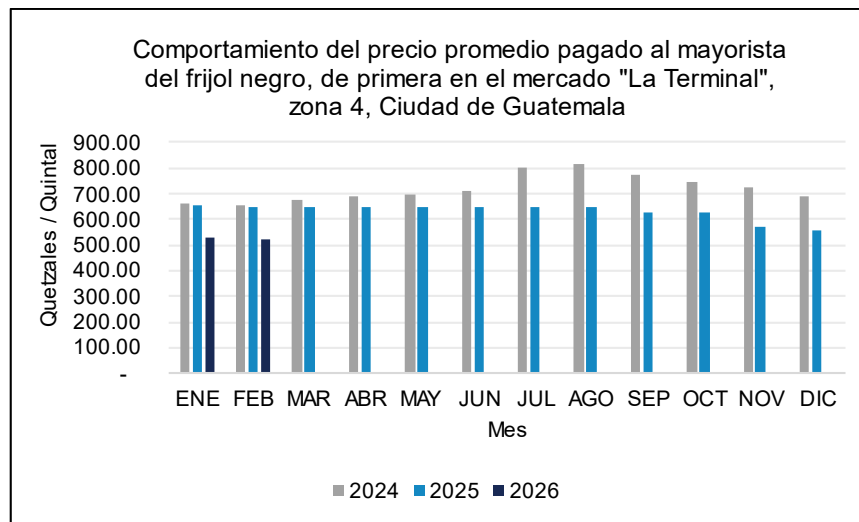
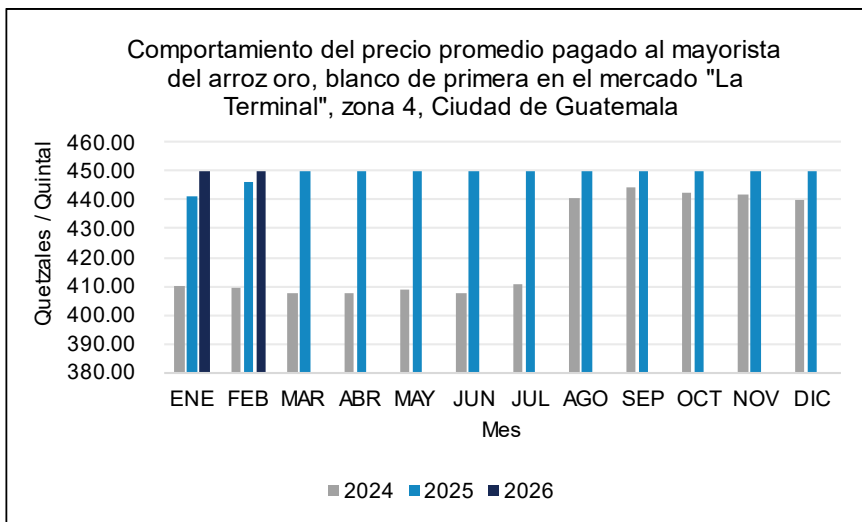


Planeamiento
3a. Av. 8-32, zona 9,
Ciudad de

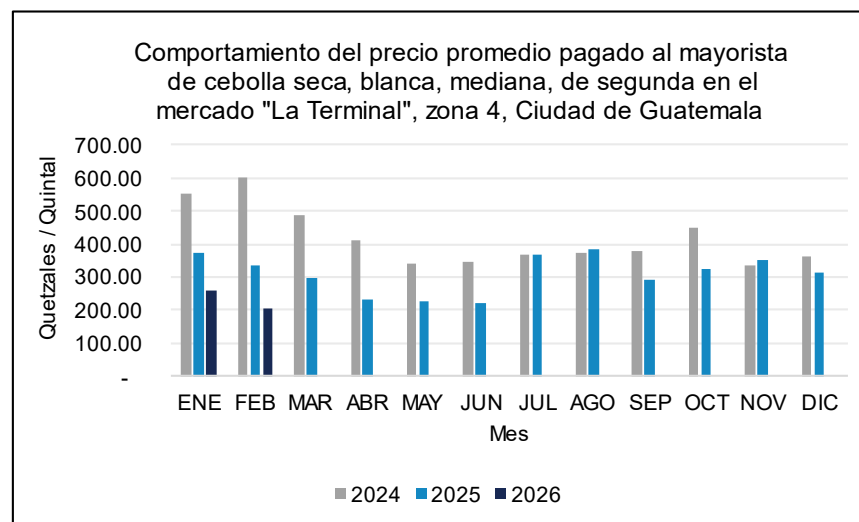
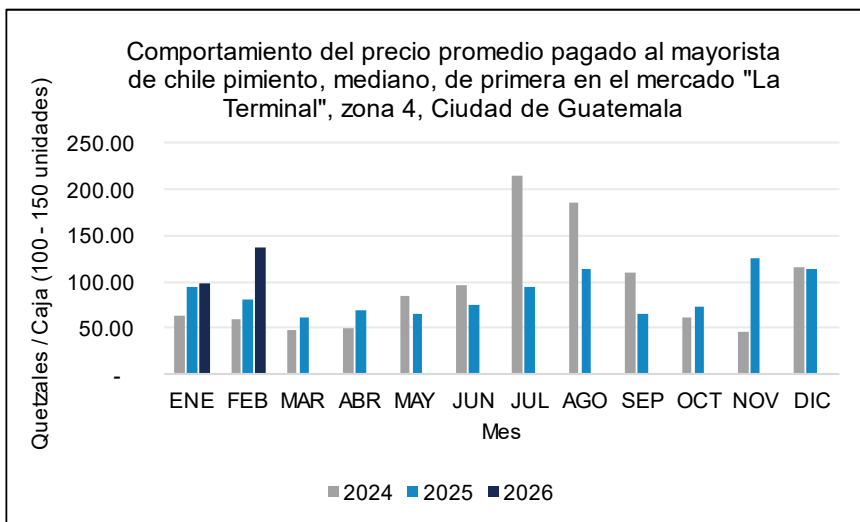
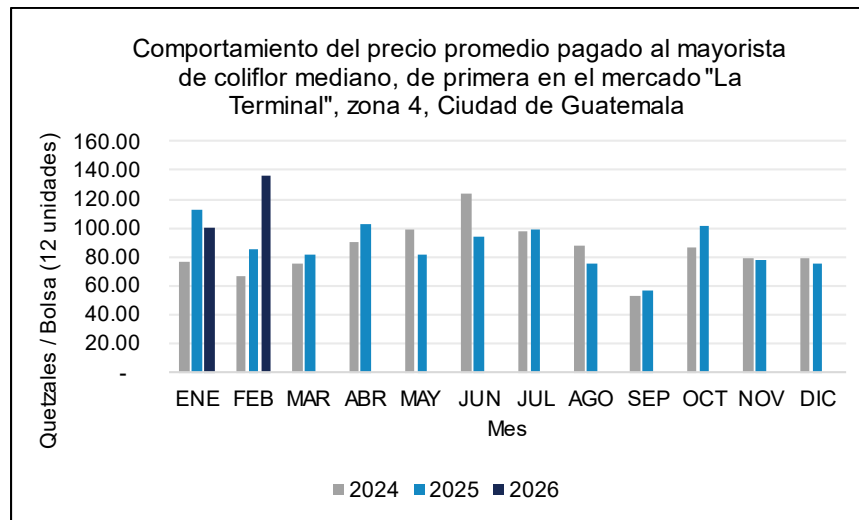
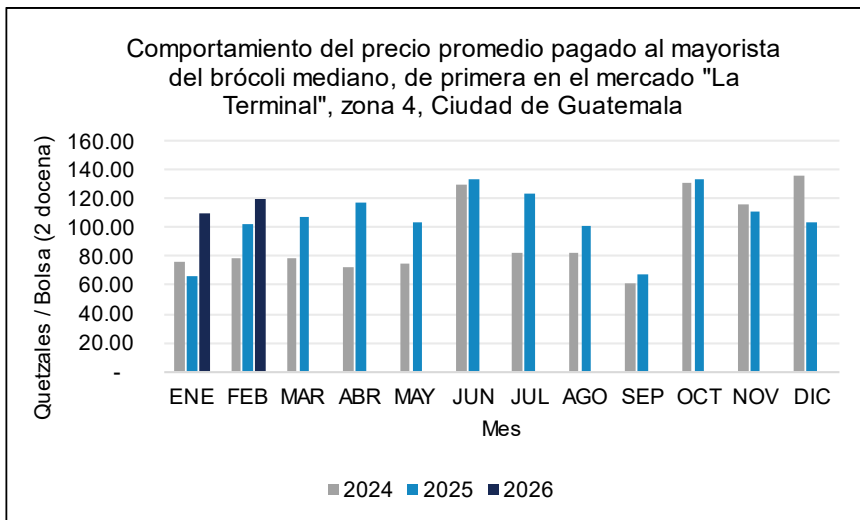


Para Consultas:
infoprecios@maga.gob.gt

GRANOS

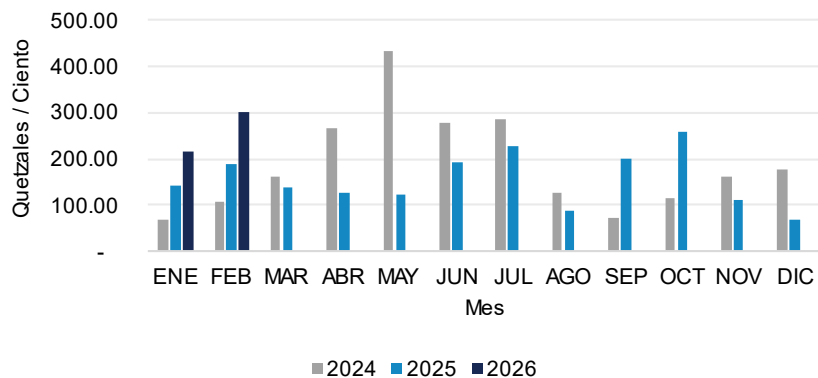


VEGETALES

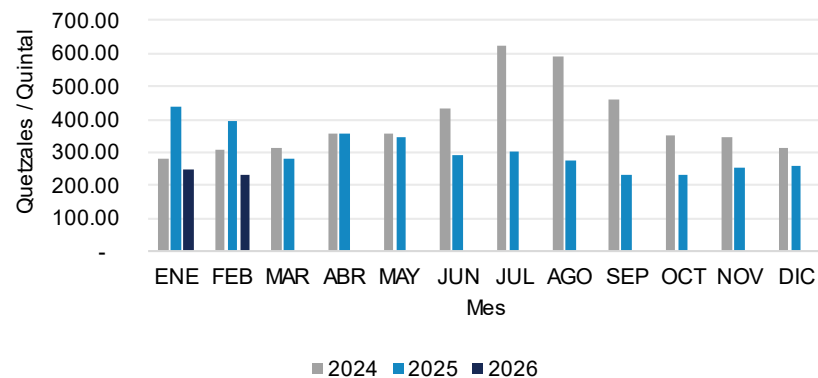


VEGETALES

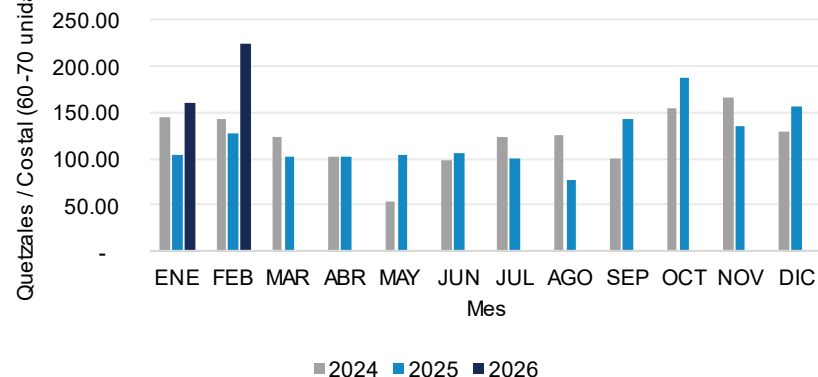
Comportamiento del precio promedio pagado al mayorista de güisquil, mediano, de primera en el mercado "La Terminal", zona 4, Ciudad de Guatemala



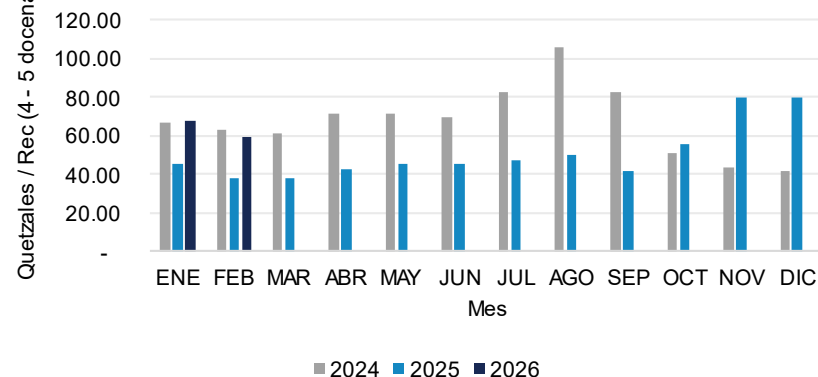
Comportamiento del precio promedio pagado al mayorista de papa loman, lavada, grande, de primera en el mercado "La Terminal", zona 4, Ciudad de Guatemala



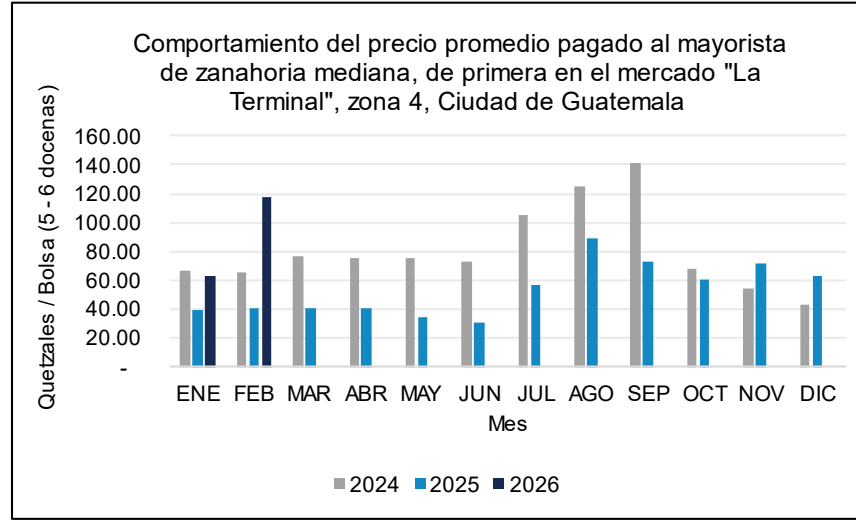
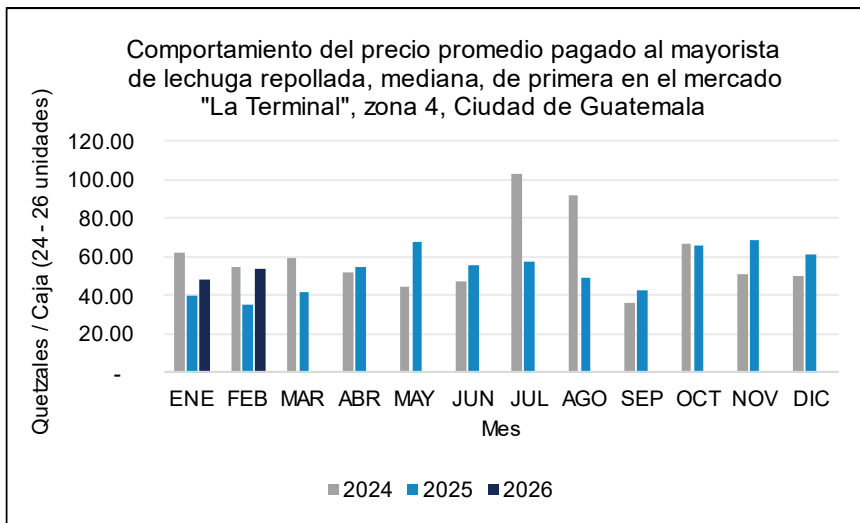
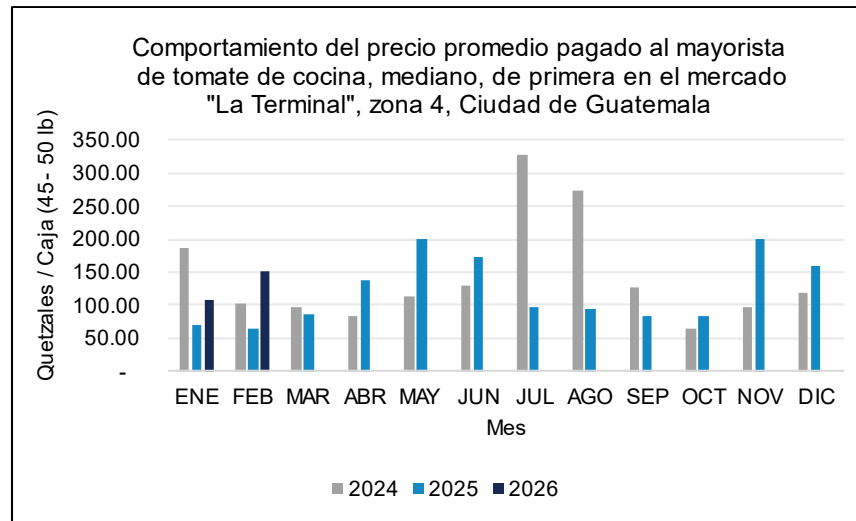
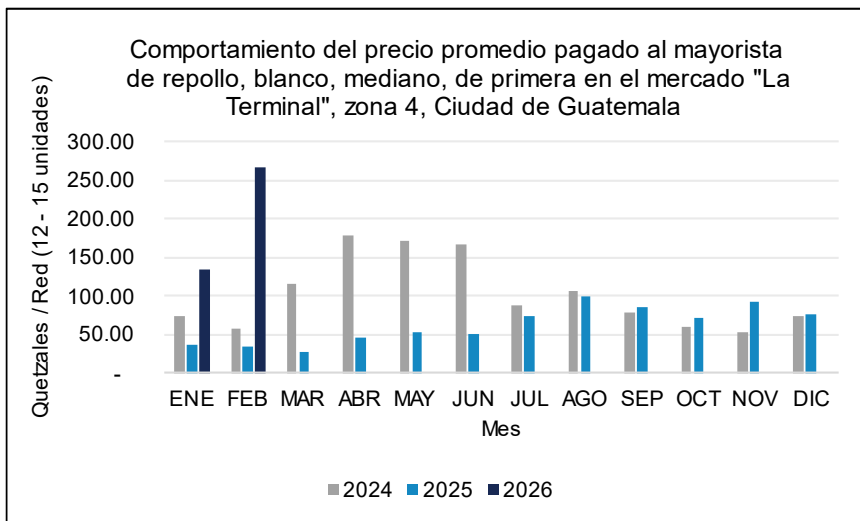
Comportamiento del precio promedio pagado al mayorista de pepino, mediano, de primera en el mercado "La Terminal", zona 4, Ciudad de Guatemala



Comportamiento del precio promedio pagado al mayorista de remolacha, mediana, de primera en el mercado "La Terminal", zona 4, Ciudad de Guatemala

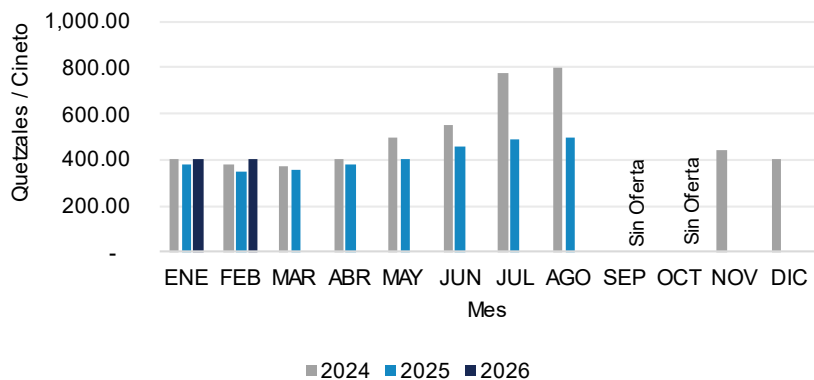


VEGETALES

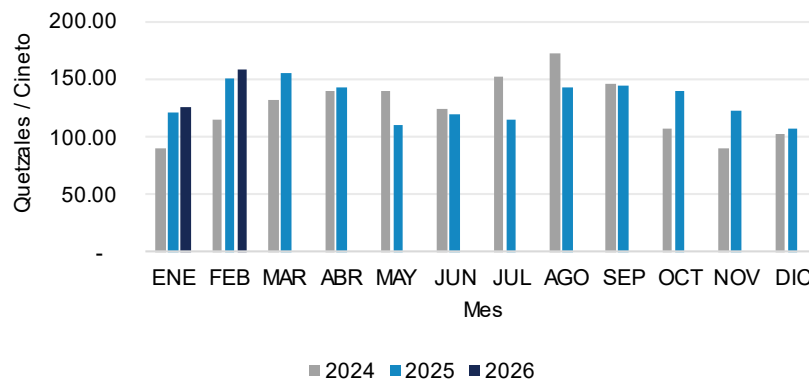


FRUTAS

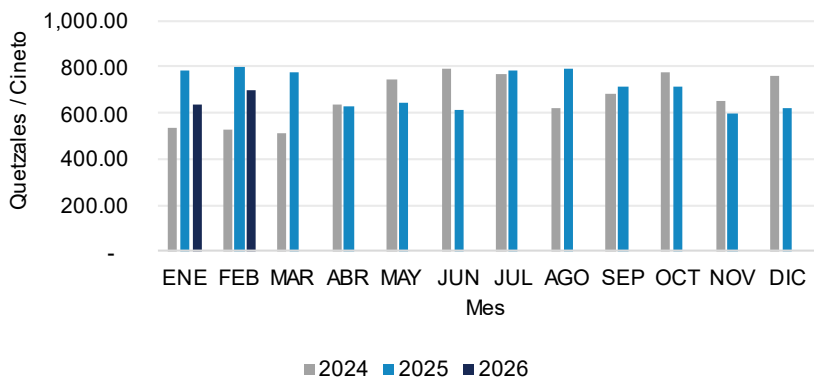
Comportamiento del precio promedio pagado al mayorista de aguacate criollo, grande, de primera en el mercado "La Terminal", zona 4, Ciudad de Guatemala



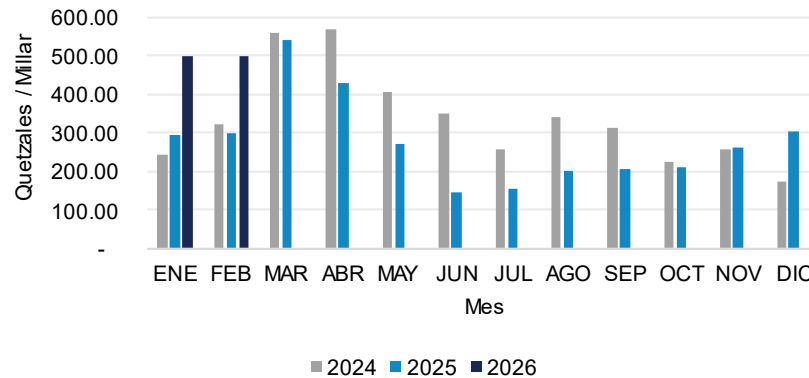
Comportamiento del precio promedio pagado al mayorista de naranja valencia, mediana, de primera en el mercado "La Terminal", zona 4, Ciudad de Guatemala



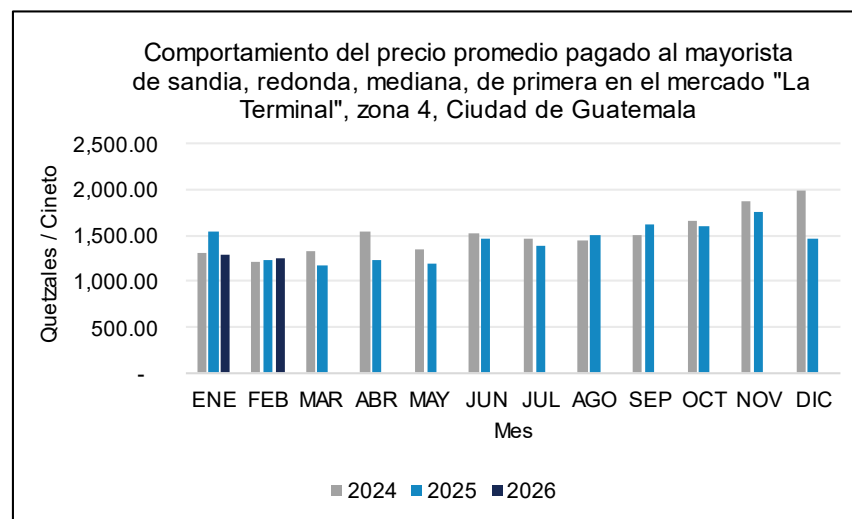
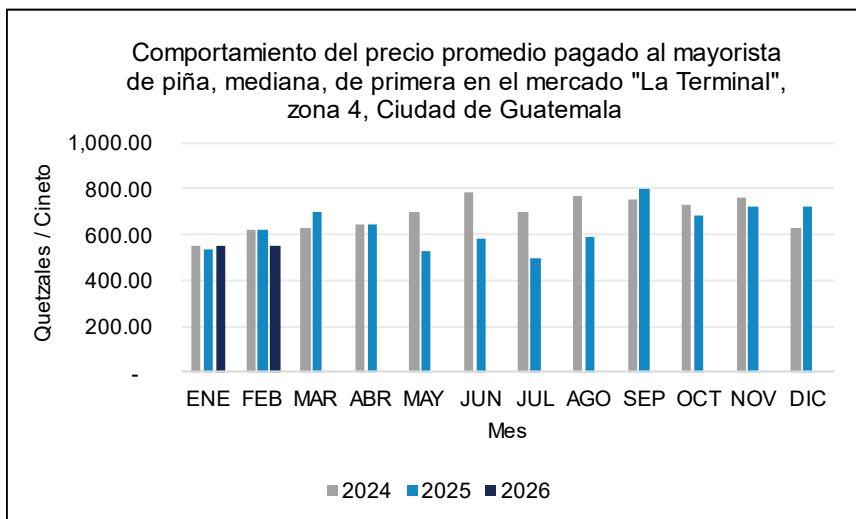
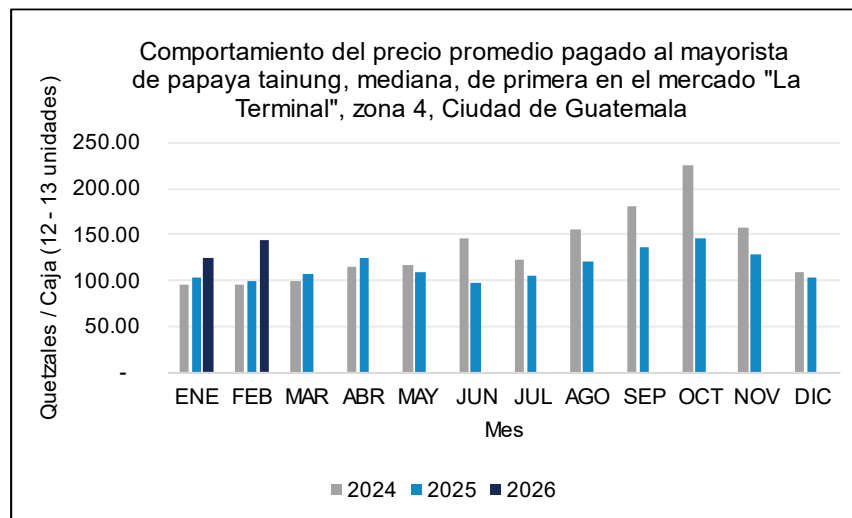
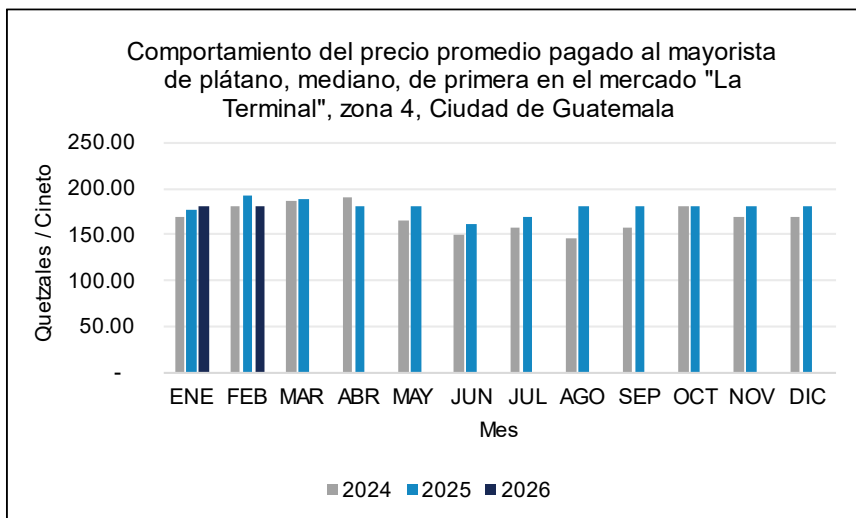
Comportamiento del precio promedio pagado al mayorista de melón harper, mediano, de primera en el mercado "La Terminal", zona 4, Ciudad de Guatemala



Comportamiento del precio promedio pagado al mayorista de limón criollo, mediano, de primera en el mercado "La Terminal", zona 4, Ciudad de Guatemala

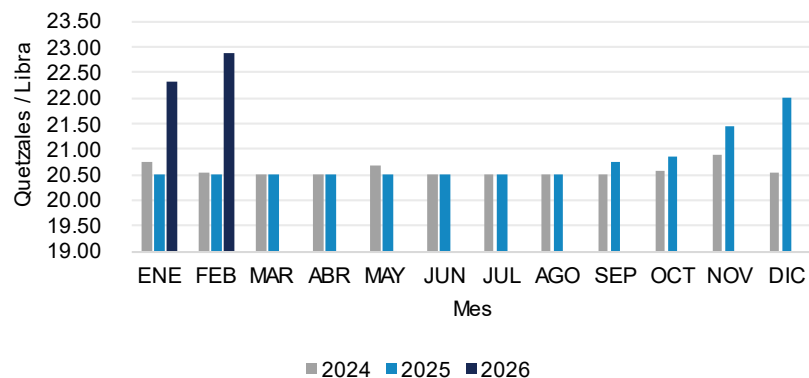


FRUTAS

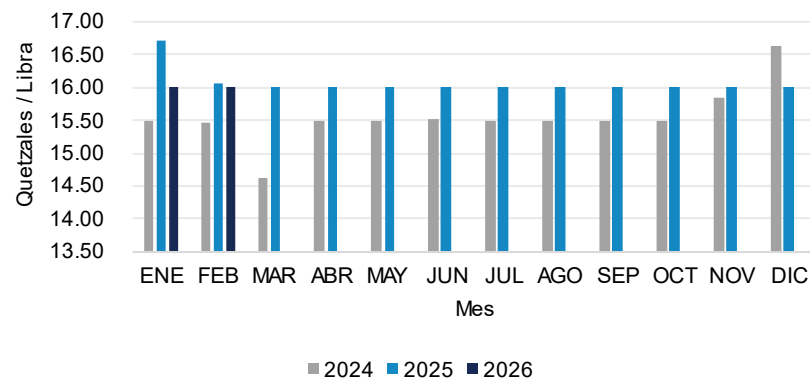


PECUARIOS

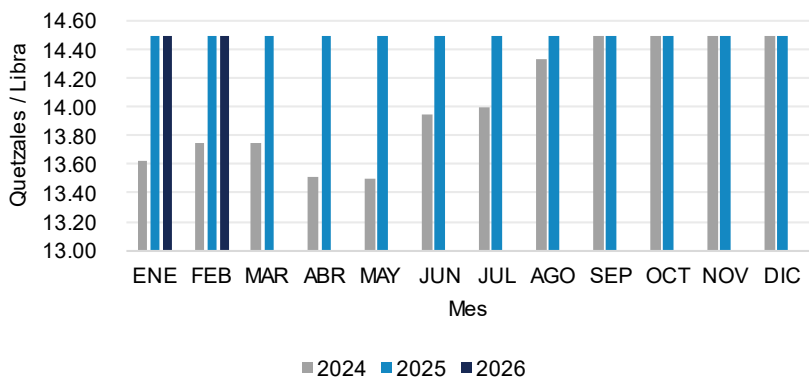
Comportamiento del precio promedio pagado al mayorista de bovino en canal, de primera en el mercado "La Terminal", zona 4, Ciudad de Guatemala



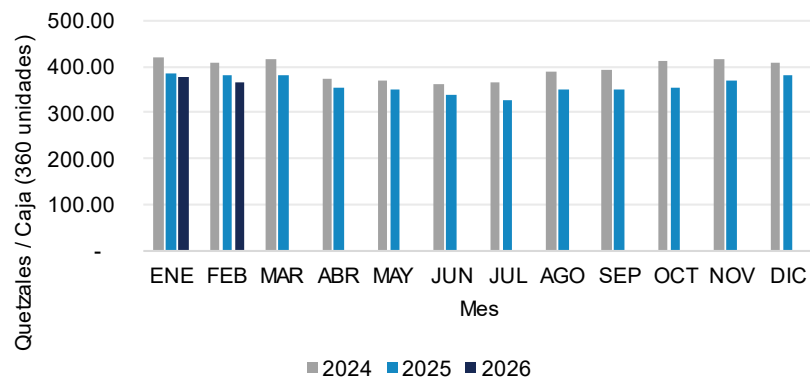
Comportamiento del precio promedio pagado al mayorista de porcino en canal, de primera en el mercado "La Terminal", zona 4, Ciudad de Guatemala



Comportamiento del precio promedio pagado al mayorista de pollo entero sin menudo, de primera en el mercado "La Terminal", zona 4, Ciudad de Guatemala



Comportamiento del precio promedio pagado al mayorista de huevo blanco grande en el mercado "La Terminal", zona 4, Ciudad de Guatemala





Granos básicos

Capítulo 2



Informe
mensual
de precios

Febrero
2026



PBX: 1557
Ext: 7502



maga.gob.gt
precios.maga.gob.gt



Planeamiento
3a. Av. 8-32, zona 9,
Ciudad de



Para Consultas:
infoprecios@maga.gob.gt


Precio promedio mensual (Quetzales), pagado al mayorista de granos en el mercado “La Terminal”, zona 4, Ciudad de Guatemala, año 2026.

Productos	Unidad de Medida	Promedio (Quetzales)				Febrero		Diferencias (Q)		Variación (%)	
		feb-24	feb-25	ene-26	feb-26	Mín. (Q)	Máx. (Q)	Feb 2026 - Ene 2026	Feb 2026 - Feb 2025	Feb 2026 / Ene 2026	Feb 2026 / Feb 2025
Arroz oro, blanco de primera	Quintal	409.52	445.88	450.00	450.00	450.00	450.00	0.00	4.12	0.00%	0.92%
Arroz oro, blanco de segunda	Quintal	380.00	420.00	420.00	420.00	420.00	420.00	0.00	0.00	0.00%	0.00%
Frijol blanco, de primera	Quintal	775.00	1,100.00	1,000.00	1,000.00	1,000.00	1,000.00	0.00	-100.00	0.00%	-9.09%
Frijol blanco, de segunda	Quintal	725.00	900.00	900.00	900.00	900.00	900.00	0.00	0.00	0.00%	0.00%
Frijol negro, de primera	Quintal	654.52	650.00	527.38	525.00	525.00	525.00	-2.38	-125.00	-0.45%	-19.23%
Frijol negro, de segunda	Quintal	620.48	600.00	458.57	450.00	450.00	450.00	-8.57	-150.00	-1.87%	-25.00%
Frijol rojo de segunda, importado	Quintal	SO	SO	SO	SO	SO	SO	-	-	-	-
Frijol rojo, de primera	Quintal	760.00	796.25	700.24	700.00	700.00	700.00	-0.24	-96.25	-0.03%	-12.09%
Frijol rojo, de segunda	Quintal	700.00	742.50	600.00	600.00	600.00	600.00	0.00	-142.50	0.00%	-19.19%
Maíz amarillo, de primera	Quintal	196.43	170.13	179.29	175.00	175.00	175.00	-4.29	4.87	-2.39%	2.86%
Maíz amarillo, de primera, otros orígenes	Quintal	195.00	170.00	177.50	172.50	172.50	172.50	-5.00	2.50	-2.82%	1.47%
Maíz amarillo, de segunda	Quintal	190.00	165.00	173.57	170.00	170.00	170.00	-3.57	5.00	-2.06%	3.03%
Maíz blanco, de primera	Quintal	203.33	173.00	180.24	180.00	180.00	180.00	-0.24	7.00	-0.13%	4.05%
Maíz blanco, de primera, otros orígenes	Quintal	200.00	165.75	175.00	175.00	175.00	175.00	0.00	9.25	0.00%	5.58%
Maíz blanco, de segunda	Quintal	190.00	161.50	170.00	170.00	170.00	170.00	0.00	8.50	0.00%	5.26%
Sorgo blanco, de primera	Quintal	204.29	163.63	191.43	190.00	190.00	190.00	-1.43	26.37	-0.75%	16.12%

Fuente: Planeamiento MAGA con datos del Sistema de Información de Mercados -SIM-.

*Los colores de esta columna corresponden a la variación mensual de febrero 2026 respecto a enero 2026.

SO= Sin Oferta, no hubo oferta del producto en el mercado; - = Sin operación matemática.




Precio promedio mensual (Quetzales), pagado al detallista de granos en el mercado “La Terminal”, zona 4, Ciudad de Guatemala, año 2026.

Productos	Unidad de Medida	Promedio (Quetzales)				Febrero		Diferencias (Q)		Variación (%)	
		feb-24	feb-25	ene-26	feb-26	Mín. (Q)	Máx. (Q)	Feb 2026 - Ene 2026	Feb 2026 - Feb 2025	Feb 2026 / Ene 2026	Feb 2026 / Feb 2025
Arroz blanco, grano quebrado 100%	Libra	4.00	4.00	4.00	4.00	4.00	4.00	0.00	0.00	0.00%	0.00%
Arroz oro, blanco de primera	Libra	5.00	5.50	5.50	5.50	5.50	5.50	0.00	0.00	0.00%	0.00%
Arroz oro, blanco de segunda	Libra	4.50	5.00	5.00	5.00	5.00	5.00	0.00	0.00	0.00%	0.00%
Frijol blanco, de primera	Libra	9.00	14.92	12.50	12.50	12.50	12.50	0.00	-2.42	0.00%	-16.22%
Frijol blanco, de segunda	Libra	8.50	12.83	10.50	10.50	10.50	10.50	0.00	-2.33	0.00%	-18.16%
Frijol negro, de primera	Libra	8.00	8.25	7.50	7.50	7.50	7.50	0.00	-0.75	0.00%	-9.09%
Frijol negro, de segunda	Libra	7.50	7.50	6.00	6.00	6.00	6.00	0.00	-1.50	0.00%	-20.00%
Frijol rojo de segunda, importado	Libra	SO	SO	SO	SO	SO	SO	-	-	-	-
Frijol rojo, de primera	Libra	9.00	10.17	10.00	10.00	10.00	10.00	0.00	-0.17	0.00%	-1.67%
Frijol rojo, de segunda	Libra	8.00	9.17	9.00	9.00	9.00	9.00	0.00	-0.17	0.00%	-1.85%
Maíz amarillo, de primera	Libra	2.50	2.50	2.50	2.50	2.50	2.50	0.00	0.00	0.00%	0.00%
Maíz amarillo, de segunda	Libra	2.25	2.25	2.25	2.25	2.25	2.25	0.00	0.00	0.00%	0.00%
Maíz blanco, de primera	Libra	2.50	2.50	2.50	2.50	2.50	2.50	0.00	0.00	0.00%	0.00%
Maíz blanco, de segunda	Libra	2.25	2.25	2.25	2.25	2.25	2.25	0.00	0.00	0.00%	0.00%
Sorgo blanco, de primera	Libra	2.54	2.50	3.00	3.00	3.00	3.00	0.00	0.50	0.00%	20.00%

Fuente: Planeamiento MAGA con datos del Sistema de Información de Mercados -SIM-.

*Los colores de esta columna corresponden a la variación mensual de febrero 2026 respecto a enero 2026.

SO= Sin Oferta, no hubo oferta del producto en el mercado; -= Sin operación matemática.




Precio promedio mensual (Quetzales), pagado al mayorista de nueces, especias y otros granos en el mercado “La Terminal”, zona 4, Ciudad de Guatemala, año 2026.

Productos	Unidad de Medida	Promedio (Quetzales)				Febrero		Diferencias (Q)		Variación (%)	
		feb-24	feb-25	ene-26	feb-26	Mín. (Q)	Máx. (Q)	Feb 2026 - Ene 2026	Feb 2026 - Feb 2025	Feb 2026 / Ene 2026	Feb 2026 / Feb 2025
Achiote seco, sin capsula, de primera	Quintal	800.00	1,000.00	1,000.00	1,000.00	1,000.00	1,000.00	0.00	0.00	0.00%	0.00%
Ajonjolí sin descortezar, de primera	Quintal	916.67	837.50	1,000.00	1,000.00	1,000.00	1,000.00	0.00	162.50	0.00%	19.40%
Cacao (Despulpado), seco, de primera	Quintal	1,300.00	4,812.50	3,100.00	2,675.00	2,500.00	2,700.00	-425.00	-2,137.50	-13.71%	-44.42%
Cebada, de primera	Quintal	700.00	650.00	650.00	650.00	650.00	650.00	0.00	0.00	0.00%	0.00%
Chile Chocolate, seco, de primera	Quintal	5,000.00	6,500.00	5,000.00	5,000.00	5,000.00	5,000.00	0.00	-1,500.00	0.00%	-23.08%
Chile Cobanero, seco, de primera	Quintal	7,000.00	6,000.00	4,900.00	4,975.00	4,900.00	5,500.00	75.00	-1,025.00	1.53%	-17.08%
Haba seca, de primera	Quintal	900.00	900.00	1,200.00	1,200.00	1,200.00	1,200.00	0.00	300.00	0.00%	33.33%
Maní tostado, con cascara, de primera	Quintal	1,350.00	1,300.00	1,400.00	1,400.00	1,400.00	1,400.00	0.00	100.00	0.00%	7.69%
Pepitoria seca, sin descascarar, de primera	Quintal	3,000.00	1,925.00	2,000.00	2,000.00	2,000.00	2,000.00	0.00	75.00	0.00%	3.90%
Pimienta gorda, de primera	Quintal	3,211.11	2,900.00	3,000.00	3,062.50	3,000.00	3,500.00	62.50	162.50	2.08%	5.60%
Rosa Jamaica, de primera, importada	Quintal	3,800.00	2,875.00	2,500.00	2,500.00	2,500.00	2,500.00	0.00	-375.00	0.00%	-13.04%
Rosa Jamaica, nacional	Quintal	4,500.00	4,025.00	4,000.00	4,000.00	4,000.00	4,000.00	0.00	-25.00	0.00%	-0.62%
Soya amarilla, de primera	Quintal	600.00	625.00	800.00	800.00	800.00	800.00	0.00	175.00	0.00%	28.00%
Soya verde, de primera	Quintal	700.00	700.00	1,000.00	1,000.00	1,000.00	1,000.00	0.00	300.00	0.00%	42.86%

Fuente: Planeamiento MAGA con datos del Sistema de Información de Mercados -SIM-

*Los colores de esta columna corresponden a la variación mensual de febrero 2026 respecto a enero 2026.

SO= Sin Oferta, no hubo oferta del producto en el mercado; -= Sin operación matemática.





Vegetales

Capítulo 3



Informe
mensual
de precios

Febrero
2026



PBX: 1557
Ext: 7502




maga.gob.gt
precios.maga.gob.gt



Planeamiento
3a. Av. 8-32, zona 9,
Ciudad de



Para Consultas:
infoprecios@maga.gob.gt


Precio promedio mensual (Quetzales), pagado al mayorista de vegetales en la Central de Mayoreo (CENMA), año 2026.

Productos	Unidad de Medida	Promedio (Quetzales)				Febrero		Diferencias (Q)		Variación (%)	
		feb-24	feb-25	ene-26	feb-26	Mín. (Q)	Máx. (Q)	Feb 2026 - Ene 2026	Feb 2026 - Feb 2025	Feb 2026 / Ene 2026	Feb 2026 / Feb 2025
Apio grande, de primera	Caja (15 - 20 unidades)	68.18	67.75	123.33	107.00	95.00	125.00	-16.33	39.25	-13.24%	57.93%
Apio mediano, de primera	Docena	32.73	54.25	36.25	31.50	27.50	37.50	-4.75	-22.75	-13.10%	-41.94%
Brócoli mediano, de primera	Bolsa (2 docenas)	73.64	144.10	120.00	120.00	120.00	120.00	0.00	-24.10	0.00%	-16.72%
Camote, de primera	Saco (40 lb)	233.64	168.00	170.00	170.00	170.00	170.00	0.00	2.00	0.00%	1.19%
Cebolla con tallo, blanca, mediana, de primera	Manojo (50 unidades)	79.09	58.40	79.17	79.00	75.00	85.00	-0.17	20.60	-0.21%	35.27%
Cebolla seca, amarilla, mediana, de primera	Quintal	591.67	SO	261.67	304.00	250.00	310.00	42.33	-	16.18%	-
Cebolla seca, amarilla, mediana, de primera, importada	Quintal	622.73	286.00	SO	SO	SO	SO	-	-	-	-
Cebolla seca, blanca, mediana, de primera	Quintal	663.64	342.00	SO	SO	SO	SO	-	-	-	-
Cebolla seca, blanca, mediana, de primera, importada	Quintal	652.73	SO	296.67	290.00	290.00	290.00	-6.67	-	-2.25%	-
Cebolla seca, blanca, mediana, de segunda	Quintal	605.45	302.00	253.33	218.00	210.00	230.00	-35.33	-84.00	-13.95%	-27.81%
Cebolla seca, blanca, mediana, de segunda, importada	Quintal	619.09	SO	270.00	270.00	270.00	270.00	0.00	-	0.00%	-
Cebolla seca, morada, mediana, de primera	Quintal	621.82	376.00	363.33	350.00	350.00	350.00	-13.33	-26.00	-3.67%	-6.91%
Cebolla seca, morada, mediana, de primera, importada	Quintal	659.09	392.00	383.33	370.00	370.00	370.00	-13.33	-22.00	-3.48%	-5.61%

Fuente: Planeamiento MAGA con datos del Sistema de Información de Mercados -SIM-.

*Los colores de esta columna corresponden a la variación mensual de febrero 2026 respecto a enero 2026.

SO= Sin Oferta, no hubo oferta del producto en el mercado; -= Sin operación matemática.




Continúa.... Precio promedio mensual (Quetzales), pagado al mayorista de vegetales en la Central de Mayoreo (CENMA), año 2026.

Productos	Unidad de Medida	Promedio (Quetzales)				Febrero		Diferencias (Q)		Variación (%)	
		feb-24	feb-25	ene-26	feb-26	Mín. (Q)	Máx. (Q)	Feb 2026 - Ene 2026	Feb 2026 - Feb 2025	Feb 2026 / Ene 2026	Feb 2026 / Feb 2025
Chile Jalapeño, grande, de primera	Costal (35 - 40 lb)	125.45	170.00	321.67	360.00	325.00	375.00	38.33	190.00	11.92%	111.76%
Chile Jalapeño, mediano, de primera	Costal (35 - 40 lb)	107.27	145.50	280.42	299.50	295.00	340.00	19.08	154.00	6.80%	105.84%
Chile Pimiento, grande, de primera	Caja (70 - 80 unidades)	78.18	124.00	147.50	176.00	155.00	190.00	28.50	52.00	19.32%	41.94%
Chile Pimiento, mediano, de primera	Caja (100 - 150 unidades)	64.55	97.50	116.25	144.00	120.00	160.00	27.75	46.50	23.87%	47.69%
Coliflor mediana, de primera	Bolsa (12 unidades)	60.91	87.50	123.33	141.11	125.00	150.00	17.78	53.61	14.42%	61.27%
Ejote Chino	Costal (40 lb)	169.09	115.00	213.75	364.00	280.00	400.00	150.25	249.00	70.29%	216.52%
Ejote criollo, de primera	Costal (40 lb)	173.64	SO	SO	SO	SO	SO	-	-	-	-
Güicoy sazón, mediano, de primera	Red 15 a 18 unidades	157.27	120.00	130.00	332.50	130.00	355.00	202.50	212.50	155.77%	177.08%
Güisquil mediano, de primera	Ciento	101.82	200.25	224.17	306.00	200.00	372.50	81.83	105.75	36.50%	52.81%
Lechuga repollada, mediana, de primera	Caja (24 - 26 unidades)	52.73	38.50	60.83	55.00	55.00	55.00	-5.83	16.50	-9.58%	42.86%
Malanga de primera	Quintal	496.36	565.00	500.00	500.00	500.00	500.00	0.00	-65.00	0.00%	-11.50%
Papa larga, lavada, grande, de primera	Quintal	278.18	350.00	SO	SO	SO	SO	-	-	-	-
Papa Loman, lavada, grande, de primera	Quintal	287.27	404.50	243.75	235.00	235.00	235.00	-8.75	-169.50	-3.59%	-41.90%
Papa Loman, lavada, mediana, de primera	Quintal	214.55	306.00	158.00	158.00	158.00	158.00	0.00	-148.00	0.00%	-48.37%

Fuente: Planeamiento MAGA con datos del Sistema de Información de Mercados -SIM-.

*Los colores de esta columna corresponden a la variación mensual de febrero 2026 respecto a enero 2026.

SO= Sin Oferta, no hubo oferta del producto en el mercado; -= Sin operación matemática.




Continúa.... Precio promedio mensual (Quetzales), pagado al mayorista de vegetales en la Central de Mayoreo (CENMA), año 2026.

Productos	Unidad de Medida	Promedio (Quetzales)				Febrero		Diferencias (Q)		Variación (%)	
		feb-24	feb-25	ene-26	feb-26	Mín. (Q)	Máx. (Q)	Feb 2026 - Ene 2026	Feb 2026 - Feb 2025	Feb 2026 / Ene 2026	Feb 2026 / Feb 2025
Papa Loman, lavada, pequeña, de primera	Quintal	114.55	226.00	140.00	140.00	140.00	140.00	0.00	-86.00	0.00%	-38.05%
Papa redonda, lavada, grande, de primera	Quintal	244.55	347.50	SO	SO	SO	SO	-	-	-	-
Papa redonda, sin lavar, grande, de primera	Quintal	195.45	313.00	SO	SO	SO	SO	-	-	-	-
Pepino mediano, de primera	Costal (60 - 70 unidades)	134.55	137.50	175.00	266.50	175.00	310.00	91.50	129.00	52.29%	93.82%
Rábano mediano, de primera	Caja (200 - 250 unidades)	52.73	35.00	90.00	81.00	80.00	90.00	-9.00	46.00	-10.00%	131.43%
Remolacha, mediana, de primera	Red (4 - 5 docenas)	54.55	37.50	80.00	75.50	75.00	80.00	-4.50	38.00	-5.63%	101.33%
Repollo blanco, mediano	Red (12 - 15 unidades)	51.82	32.90	147.08	288.00	170.00	310.00	140.92	255.10	95.81%	775.38%
Tomate de cocina, grande, de primera	Caja (45 - 50 lb)	116.36	106.50	130.00	180.00	135.00	205.00	50.00	73.50	38.46%	69.01%
Tomate de cocina, mediano, de primera	Caja (45 - 50 lb)	99.09	78.00	106.67	152.00	105.00	175.00	45.33	74.00	42.50%	94.87%
Zanahoria mediana, de primera	Bolsa (5 - 6 docenas)	60.00	37.50	65.00	132.50	65.00	160.00	67.50	95.00	103.85%	253.33%

Fuente: Planeamiento MAGA con datos del Sistema de Información de Mercados -SIM-.

*Los colores de esta columna corresponden a la variación mensual de febrero 2026 respecto a enero 2026.

SO= Sin Oferta, no hubo oferta del producto en el mercado; -= Sin operación matemática.




Precio promedio mensual (Quetzales), pagado al mayorista de vegetales en el mercado “La Terminal”, zona 4, Ciudad de Guatemala, año 2026.

Productos	Unidad de Medida	Promedio (Quetzales)				Febrero		Diferencias (Q)		Variación (%)	
		feb-24	feb-25	ene-26	feb-26	Mín. (Q)	Máx. (Q)	Feb 2026 - Ene 2026	Feb 2026 - Feb 2025	Feb 2026 / Ene 2026	Feb 2026 / Feb 2025
Ajo blanco, mediano, de primera	Mazo (20 trenzas)	73.81	126.65	123.33	120.00	120.00	120.00	-3.33	-6.65	-2.70%	-5.25%
Apio grande, de primera	Caja (15 - 20 unidades)	73.81	82.38	129.40	108.13	95.00	132.50	-21.27	25.75	-16.44%	31.26%
Apio mediano, de primera	Docena	34.29	55.38	41.55	33.38	27.50	42.50	-8.17	-22.00	-19.66%	-39.73%
Arveja china, revuelta, de primera	Costal (40 lb)	228.10	116.00	110.00	110.00	110.00	110.00	0.00	-6.00	0.00%	-5.17%
Arveja dulce en grano	Arroba	223.33	215.25	289.29	312.50	312.50	312.50	23.21	97.25	8.02%	45.18%
Brócoli mediano, de primera	Bolsa (2 docenas)	78.57	102.75	110.00	119.75	110.00	125.00	9.75	17.00	8.86%	16.55%
Camote, de primera	Saco (40 lb)	227.62	170.50	184.76	184.50	175.00	185.00	-0.26	14.00	-0.14%	8.21%
Cebolla con tallo, blanca, mediana, de primera	Manojo (50 unidades)	78.57	54.80	69.29	68.00	50.00	85.00	-1.29	13.20	-1.86%	24.09%
Cebolla seca, amarilla, mediana, de primera	Quintal	611.67	SO	274.05	305.00	260.00	310.00	30.95	-	11.29%	-
Cebolla seca, amarilla, mediana, de primera, importada	Quintal	640.48	375.50	SO	SO	SO	SO	-	-	-	-
Cebolla seca, blanca, mediana, de primera	Quintal	674.76	371.00	SO	SO	SO	SO	-	-	-	-
Cebolla seca, blanca, mediana, de primera, importada	Quintal	658.57	355.00	301.90	296.00	290.00	320.00	-5.90	-59.00	-1.95%	-16.62%
Cebolla seca, blanca, mediana, de segunda	Quintal	603.81	333.25	259.05	203.00	200.00	210.00	-56.05	-130.25	-21.64%	-39.08%

Fuente: Planeamiento MAGA con datos del Sistema de Información de Mercados -SIM-.

*Los colores de esta columna corresponden a la variación mensual de febrero 2026 respecto a enero 2026.

SO= Sin Oferta, no hubo oferta del producto en el mercado; -= Sin operación matemática.




Continúa.... Precio promedio mensual (Quetzales), pagado al mayorista de vegetales en el Mercado “La Terminal”, zona 4, Ciudad de Guatemala, año 2026.

Productos	Unidad de Medida	Promedio (Quetzales)				Febrero		Diferencias (Q)		Variación (%)	
		feb-24	feb-25	ene-26	feb-26	Mín. (Q)	Máx. (Q)	Feb 2026 - Ene 2026	Feb 2026 - Feb 2025	Feb 2026 / Ene 2026	Feb 2026 / Feb 2025
Cebolla seca, blanca, mediana, de segunda, importada	Quintal	609.52	355.00	269.52	265.00	265.00	265.00	-4.52	-90.00	-1.68%	-25.35%
Cebolla seca, morada, mediana, de primera	Quintal	627.14	396.00	350.00	331.00	330.00	340.00	-19.00	-65.00	-5.43%	-16.41%
Cebolla seca, morada, mediana, de primera, importada	Quintal	663.81	419.50	375.60	361.25	360.00	372.50	-14.35	-58.25	-3.82%	-13.89%
Chile Jalapeño, grande, de primera	Costal (35 - 40 lb)	133.81	166.50	311.67	305.25	180.00	365.00	-6.42	138.75	-2.06%	83.33%
Chile Jalapeño, mediano, de primera	Costal (35 - 40 lb)	114.76	132.50	269.05	269.75	160.00	325.00	0.70	137.25	0.26%	103.58%
Chile Pimiento, grande, de primera	Caja (70 - 80 unidades)	77.62	109.65	134.52	183.00	150.00	270.00	48.48	73.35	36.04%	66.89%
Chile Pimiento, mediano, de primera	Caja (100 - 150 unidades)	60.00	80.25	99.05	137.00	105.00	150.00	37.95	56.75	38.31%	70.72%
Cilantro de primera	Red (100 manojos)	418.10	245.00	500.00	526.25	500.00	575.00	26.25	281.25	5.25%	114.80%
Coliflor mediana, de primera	Bolsa (12 unidades)	67.14	84.85	100.48	136.67	120.00	150.00	36.19	51.82	36.02%	61.07%
Ejote Chino	Costal (40 lb)	192.86	115.00	206.67	328.00	280.00	400.00	121.33	213.00	58.71%	185.22%
Ejote criollo, de primera	Costal (40 lb)	192.38	SO	SO	SO	SO	SO	-	-	-	-
Ejote francés, de primera	Costal (40 lb)	SO	115.00	206.67	328.00	280.00	400.00	121.33	213.00	58.71%	185.22%
Güicoy sazón, mediano, de primera	Red 15 a 18 unidades	160.48	119.00	134.29	334.00	190.00	350.00	199.71	215.00	148.72%	180.67%

Fuente: Planeamiento MAGA con datos del Sistema de Información de Mercados -SIM-.

*Los colores de esta columna corresponden a la variación mensual de febrero 2026 respecto a enero 2026.

SO= Sin Oferta, no hubo oferta del producto en el mercado; -= Sin operación matemática.




Continúa.... Precio promedio mensual (Quetzales), pagado al mayorista de vegetales en el mercado “La Terminal”, zona 4, Ciudad de Guatemala, año 2026.

Productos	Unidad de Medida	Promedio (Quetzales)				Febrero		Diferencias (Q)		Variación (%)	
		feb-24	feb-25	ene-26	feb-26	Mín. (Q)	Máx. (Q)	Feb 2026 - Ene 2026	Feb 2026 - Feb 2025	Feb 2026 / Ene 2026	Feb 2026 / Feb 2025
Güisquil mediano, de primera	Ciento	107.62	189.88	217.38	300.50	200.00	426.00	83.12	110.62	38.24%	58.26%
Hierba buena, de primera	Red (100 manojos)	383.81	265.00	250.00	250.00	250.00	250.00	0.00	-15.00	0.00%	-5.66%
Lechuga repollada, mediana, de primera	Caja (24 - 26 unidades)	54.29	35.50	48.48	54.10	46.00	55.00	5.62	18.60	11.59%	52.39%
Loroco de primera	Quintal	SO	5,275.00	3,835.00	4,000.00	4,000.00	4,000.00	165.00	-1,275.00	4.30%	-24.17%
Malanga de primera	Quintal	495.79	500.00	400.00	400.00	400.00	400.00	0.00	-100.00	0.00%	-20.00%
Miltomate verde, con cascara de primera	Arroba	138.57	142.50	57.74	56.25	50.00	75.00	-1.49	-86.25	-2.58%	-60.53%
Papa larga, lavada, grande, de primera	Quintal	285.24	377.75	177.50	177.50	177.50	177.50	0.00	-200.25	0.00%	-53.01%
Papa Loman, lavada, grande, de primera	Quintal	308.57	395.00	250.48	230.50	230.00	235.00	-19.98	-164.50	-7.98%	-41.65%
Papa Loman, lavada, mediana, de primera	Quintal	220.00	296.40	159.24	158.00	158.00	158.00	-1.24	-138.40	-0.78%	-46.69%
Papa Loman, lavada, pequeña, de primera	Quintal	127.14	221.25	125.00	118.25	117.50	125.00	-6.75	-103.00	-5.40%	-46.55%
Papa redonda, lavada, grande, de primera	Quintal	245.71	387.00	SO	SO	SO	SO	-	-	-	-
Papa redonda, sin lavar, grande, de primera	Quintal	210.00	353.50	SO	SO	SO	SO	-	-	-	-
Pepino mediano, de primera	Costal (60 - 70 unidades)	142.38	128.00	159.52	224.25	140.00	300.00	64.73	96.25	40.58%	75.20%

Fuente: Planeamiento MAGA con datos del Sistema de Información de Mercados -SIM-.

*Los colores de esta columna corresponden a la variación mensual de febrero 2026 respecto a enero 2026.

SO= Sin Oferta, no hubo oferta del producto en el mercado; -= Sin operación matemática.




Continúa.... Precio promedio mensual (Quetzales), pagado al mayorista de vegetales en el mercado “La Terminal”, zona 4, Ciudad de Guatemala, año 2026.

Productos	Unidad de Medida	Promedio (Quetzales)				Febrero		Diferencias (Q)		Variación (%)	
		feb-24	feb-25	ene-26	feb-26	Mín. (Q)	Máx. (Q)	Feb 2026 - Ene 2026	Feb 2026 - Feb 2025	Feb 2026 / Ene 2026	Feb 2026 / Feb 2025
Perulero blanco, mediano, de primera	Costal (180 - 200 unidades)	162.86	175.25	157.86	181.13	125.00	222.50	23.27	5.88	14.74%	3.36%
Rábano mediano, de primera	Caja (200 - 250 unidades)	55.24	40.00	65.95	64.00	55.00	65.00	-1.95	24.00	-2.96%	60.00%
Remolacha, mediana, de primera	Red (4 - 5 docenas)	62.86	38.25	67.38	59.50	55.00	60.00	-7.88	21.25	-11.69%	55.56%
Repollo blanco, mediano	Red (12 - 15 unidades)	58.10	34.63	133.10	266.78	185.00	312.50	133.68	232.15	100.44%	670.37%
Tomate de cocina, grande, de primera	Caja (45 - 50 lb)	120.95	103.75	129.76	184.75	125.00	240.00	54.99	81.00	42.38%	78.07%
Tomate de cocina, mediano, de primera	Caja (45 - 50 lb)	102.38	64.15	108.33	150.00	105.00	190.00	41.67	85.85	38.47%	133.83%
Tomate Manzano, mediano, de primera	Caja (140 - 170 unidades)	240.00	350.00	400.00	400.00	400.00	400.00	0.00	50.00	0.00%	14.29%
Yuca entera, mediana, de primera	Red (75 - 80 unidades)	237.62	164.50	305.00	305.00	305.00	305.00	0.00	140.50	0.00%	85.41%
Zanahoria mediana, de primera	Bolsa (5 - 6 docenas)	65.24	40.00	62.50	118.00	62.50	150.00	55.50	78.00	88.80%	195.00%
Zanahoria mediana, de primera, sin hojas	Bolsa (7 - 10 docenas)	74.29	40.00	70.00	130.75	70.00	175.00	60.75	90.75	86.79%	226.88%

Fuente: Planeamiento MAGA con datos del Sistema de Información de Mercados -SIM-.

*Los colores de esta columna corresponden a la variación mensual de febrero 2026 respecto a enero 2026.

SO= Sin Oferta, no hubo oferta del producto en el mercado; -= Sin operación matemática.




Precio promedio mensual (Quetzales), pagado al detallista de vegetales en el mercado “La Terminal”, zona 4, Ciudad de Guatemala, año 2026.

Productos	Unidad de Medida	Promedio (Quetzales)				Febrero		Diferencias (Q)		Variación (%)	
		feb-24	feb-25	ene-26	feb-26	Mín. (Q)	Máx. (Q)	Feb 2026 - Ene 2026	Feb 2026 - Feb 2025	Feb 2026 / Ene 2026	Feb 2026 / Feb 2025
Ajo blanco, mediano, de primera	Trenza (3 cabezas)	6.81	8.15	8.50	8.50	8.50	8.50	0.00	0.35	0.00%	4.29%
Apio grande, de primera	Unidad	6.00	8.65	10.00	8.70	8.00	10.00	-1.30	0.05	-13.00%	0.58%
Apio mediano, de primera	Unidad	4.00	5.68	4.45	3.53	3.00	4.50	-0.92	-2.15	-20.67%	-37.85%
Arveja china, revuelta, de primera	Libra	8.67	3.70	5.00	5.00	5.00	5.00	0.00	1.30	0.00%	35.14%
Arveja dulce en grano	Libra	12.24	9.83	16.76	17.40	15.00	18.00	0.64	7.57	3.82%	77.01%
Arveja dulce, con vaina, de primera	Libra	SO	SO	SO	SO	SO	SO	-	-	-	-
Brócoli mediano, de primera	Unidad	7.00	6.68	7.50	7.98	7.50	8.00	0.48	1.30	6.40%	19.46%
Camote, de primera	Libra	9.81	7.00	5.50	5.50	5.50	5.50	0.00	-1.50	0.00%	-21.43%
Cebolla con tallo, blanca, mediana, de primera	Manojo (10 unidades)	23.57	14.26	19.38	18.70	15.00	22.00	-0.68	4.44	-3.51%	31.14%
Cebolla seca, amarilla, mediana, de primera	Libra	8.29	SO	4.62	4.45	4.00	4.50	-0.17	-	-3.68%	-
Cebolla seca, amarilla, mediana, de primera, importada	Libra	8.43	5.00	SO	SO	SO	SO	-	-	-	-
Cebolla seca, blanca, mediana, de primera	Libra	8.48	5.00	SO	SO	SO	SO	-	-	-	-
Cebolla seca, blanca, mediana, de primera, importada	Libra	8.81	6.00	4.52	4.50	4.50	4.50	-0.02	-1.50	-0.44%	-25.00%
Cebolla seca, blanca, mediana, de segunda	Libra	6.43	4.50	4.69	4.50	4.50	4.50	-0.19	0.00	-4.05%	0.00%

Fuente: Planeamiento MAGA con datos del Sistema de Información de Mercados -SIM-.

*Los colores de esta columna corresponden a la variación mensual de febrero 2026 respecto a enero 2026.

SO= Sin Oferta, no hubo oferta del producto en el mercado; -= Sin operación matemática.



- Continúa.... Precio promedio mensual (Quetzales), pagado al detallista de vegetales en el mercado “La Terminal”, zona 4, Ciudad de Guatemala, año 2026.


Productos	Unidad de Medida	Promedio (Quetzales)				Febrero		Diferencias (Q)		Variación (%)	
		feb-24	feb-25	ene-26	feb-26	Mín. (Q)	Máx. (Q)	Feb 2026 - Ene 2026	Feb 2026 - Feb 2025	Feb 2026 / Ene 2026	Feb 2026 / Feb 2025
Cebolla seca, blanca, mediana, de segunda, importada	Libra	7.24	5.00	4.52	4.50	4.50	4.50	-0.02	-0.50	-0.44%	-10.00%
Cebolla seca, morada, mediana, de primera	Libra	7.81	5.88	5.02	5.00	5.00	5.00	-0.02	-0.88	-0.40%	-14.97%
Cebolla seca, morada, mediana, de primera, importada	Libra	8.81	6.88	5.07	5.00	5.00	5.00	-0.07	-1.88	-1.38%	-27.33%
Chile Jalapeño, grande, de primera	Libra	7.10	6.00	9.18	10.13	8.00	11.00	0.95	4.13	10.35%	68.83%
Chile Jalapeño, mediano, de primera	Libra	5.86	4.50	7.71	8.83	7.00	9.50	1.12	4.33	14.53%	96.22%
Chile Pimiento, grande, de primera	Unidad	2.00	3.50	2.85	3.46	3.00	4.00	0.61	-0.04	21.40%	-1.14%
Chile Pimiento, mediano, de primera	Unidad	1.00	2.50	2.35	2.70	2.50	3.00	0.35	0.20	14.89%	8.00%
Chile Serrano, de primera	Libra	12.00	9.75	14.30	13.00	13.00	13.00	-1.30	3.25	-9.09%	33.33%
Cilantro de primera	Manojo	6.00	4.90	7.50	7.60	7.50	9.50	0.10	2.70	1.33%	55.10%
Coliflor mediana, de primera	Unidad	9.81	9.49	14.50	15.33	15.00	18.00	0.83	5.84	5.72%	61.54%
Ejote Chino	Libra	7.14	3.85	6.74	11.85	9.00	13.00	5.11	8.00	75.82%	207.79%
Ejote criollo, de primera	Libra	7.14	SO	SO	SO	SO	SO	-	-	-	-
Ejote francés, de primera	Libra	SO	4.03	6.74	11.05	9.00	13.00	4.31	7.02	63.95%	174.19%
Güicoy sazón, mediano, de primera	Unidad	13.10	12.20	12.90	24.10	16.00	25.00	11.20	11.90	86.82%	97.54%

Fuente: Planeamiento MAGA con datos del Sistema de Información de Mercados -SIM-.

*Los colores de esta columna corresponden a la variación mensual de febrero 2026 respecto a enero 2026.

SO= Sin Oferta, no hubo oferta del producto en el mercado; -= Sin operación matemática.

Diferencia




Continúa.... Precio promedio mensual (Quetzales), pagado al detallista de vegetales en el mercado “La Terminal”, zona 4, Ciudad de Guatemala, año 2026.

Productos	Unidad de Medida	Promedio (Quetzales)				Febrero		Diferencias (Q)		Variación (%)	
		feb-24	feb-25	ene-26	feb-26	Mín. (Q)	Máx. (Q)	Feb 2026 - Ene 2026	Feb 2026 - Feb 2025	Feb 2026 / Ene 2026	Feb 2026 / Feb 2025
Güisquil mediano, de primera	Mano (5 unidades)	11.62	13.20	15.43	20.78	15.00	26.50	5.35	7.58	34.67%	57.42%
Hierba buena, de primera	Manojo	4.81	5.00	5.00	5.00	5.00	5.00	0.00	0.00	0.00%	0.00%
Lechuga repollada, mediana, de primera	Unidad	5.81	3.75	5.50	5.50	5.50	5.50	0.00	1.75	0.00%	46.67%
Loroco de primera	Libra	SO	66.13	43.82	55.00	50.00	60.00	11.18	-11.13	25.51%	-16.83%
Malanga de primera	Libra	6.00	7.00	5.00	5.00	5.00	5.00	0.00	-2.00	0.00%	-28.57%
Miltomate verde, con cascara de primera	Libra	10.00	7.11	4.37	4.15	3.25	6.00	-0.22	-2.96	-5.03%	-41.63%
Papa larga, lavada, grande, de primera	Libra	5.00	6.00	SO	SO	SO	SO	-	-	-	-
Papa Loman, lavada, grande, de primera	Libra	6.00	5.50	4.12	3.50	3.50	3.50	-0.62	-2.00	-15.05%	-36.36%
Papa Loman, lavada, mediana, de primera	Libra	5.00	4.50	3.31	3.00	3.00	3.00	-0.31	-1.50	-9.37%	-33.33%
Papa Loman, lavada, pequeña, de primera	Libra	4.00	3.50	2.25	2.25	2.25	2.25	0.00	-1.25	0.00%	-35.71%
Papa redonda, lavada, grande, de primera	Libra	5.00	5.90	SO	SO	SO	SO	-	-	-	-
Papa redonda, sin lavar, grande, de primera	Libra	4.48	SO	SO	SO	SO	SO	-	-	-	-
Pepino mediano, de primera	Unidad	3.81	2.73	2.96	4.54	3.25	5.50	1.58	1.81	53.38%	66.30%
Perulero blanco, mediano, de primera	Unidad	2.33	2.24	1.58	2.43	1.75	4.00	0.85	0.19	53.80%	8.48%

Fuente: Planeamiento MAGA con datos del Sistema de Información de Mercados -SIM-.

*Los colores de esta columna corresponden a la variación mensual de febrero 2026 respecto a enero 2026.

SO= Sin Oferta, no hubo oferta del producto en el mercado; -= Sin operación matemática.




Continúa.... Precio promedio mensual (Quetzales), pagado al detallista de vegetales en el mercado “La Terminal”, zona 4, Ciudad de Guatemala, año 2026.

Productos	Unidad de Medida	Promedio (Quetzales)				Febrero		Diferencias (Q)		Variación (%)	
		feb-24	feb-25	ene-26	feb-26	Mín. (Q)	Máx. (Q)	Feb 2026 - Ene 2026	Feb 2026 - Feb 2025	Feb 2026 / Ene 2026	Feb 2026 / Feb 2025
Rábano mediano, de primera	Manojo (10 unidades)	5.00	6.00	6.00	6.00	6.00	6.00	0.00	0.00	0.00%	0.00%
Remolacha, mediana, de primera	Docena	20.10	12.00	23.76	23.00	23.00	23.00	-0.76	11.00	-3.20%	91.67%
Repollo blanco, mediano, de primera	Unidad	8.00	6.05	15.19	27.05	20.00	30.25	11.86	21.00	78.08%	347.11%
Tomate de cocina, grande, de primera	Libra	5.67	3.75	3.62	4.99	3.75	7.00	1.37	1.24	37.85%	33.07%
Tomate de cocina, mediano, de primera	Libra	4.67	2.50	3.12	3.66	3.25	4.00	0.54	1.16	17.31%	46.40%
Tomate Manzano, mediano, de primera	Bandeja (6 unidades)	12.00	10.00	13.67	13.00	13.00	13.00	-0.67	3.00	-4.90%	30.00%
Tomate Manzano, mediano, de primera	Unidad	3.00	2.50	3.50	3.50	3.50	3.50	0.00	1.00	0.00%	40.00%
Yuca entera, mediana, de primera	Unidad	6.00	5.00	7.50	7.50	7.50	7.50	0.00	2.50	0.00%	50.00%
Zanahoria mediana, de primera	Docena	20.10	11.00	20.00	32.75	20.00	35.00	12.75	21.75	63.75%	197.73%
Zanahoria mediana, de primera, sin hojas	Docena	20.00	12.00	20.00	30.80	20.00	32.00	10.80	18.80	54.00%	156.67%

Fuente: Planeamiento MAGA con datos del Sistema de Información de Mercados -SIM-.

*Los colores de esta columna corresponden a la variación mensual de febrero 2026 respecto a enero 2026.

SO= Sin Oferta, no hubo oferta del producto en el mercado; -= Sin operación matemática.





Frutas

Capítulo 4



Informe
mensual
de precios

Febrero
2026



PBX: 1557
Ext: 7502




maga.gob.gt
precios.maga.gob.gt



Planeamiento
3a. Av. 8-32, zona 9,
Ciudad de



Para Consultas:
infoprecios@maga.gob.gt


Central de Mayoreo (CENMA), año 2026.

Productos	Unidad de Medida	Promedio (Quetzales)				Febrero		Diferencias (Q)		Variación (%)	
		feb-24	feb-25	ene-26	feb-26	Mín. (Q)	Máx. (Q)	Feb 2026 - Ene 2026	Feb 2026 - Feb 2025	Feb 2026 / Ene 2026	Feb 2026 / Feb 2025
Aguacate criollo, grande, de primera	Ciento	354.55	375.00	450.00	450.00	450.00	450.00	0.00	75.00	0.00%	20.00%
Aguacate criollo, mediano, de primera	Ciento	250.00	275.00	305.21	300.00	300.00	300.00	-5.21	25.00	-1.71%	9.09%
Aguacate Hass, mediano, de primera	Ciento	174.55	300.00	300.00	300.00	300.00	300.00	0.00	0.00	0.00%	0.00%
Aguacate Hass, mediano, de primera, importado	Caja (35 - 40 unidades)	120.00	130.00	111.88	112.50	112.50	112.50	0.62	-17.50	0.55%	-13.46%
Banano criollo, mediano, de primera	Quintal	150.00	181.00	185.00	185.00	185.00	185.00	0.00	4.00	0.00%	2.21%
Banano de exportación, mediano, de primera	Caja (100 - 105 unidades)	57.27	64.00	70.00	70.00	70.00	70.00	0.00	6.00	0.00%	9.38%
Fresa mediana, de primera	Caja (35 - 40 lb)	350.00	320.00	240.00	240.00	240.00	240.00	0.00	-80.00	0.00%	-25.00%
Jocote de Corona, grande, de primera	Ciento	SO	SO	SO	SO	SO	SO	-	-	-	-
Jocote de Corona, mediano, de primera	Ciento	SO	SO	SO	SO	SO	SO	-	-	-	-
Limón criollo, mediano, de primera	Millar	322.73	360.00	500.00	500.00	500.00	500.00	0.00	140.00	0.00%	38.89%
Limón Persa, mediano, de primera	Millar	740.91	860.00	800.00	800.00	800.00	800.00	0.00	-60.00	0.00%	-6.98%

Fuente: Planeamiento MAGA con datos del Sistema de Información de Mercados -SIM-.

*Los colores de esta columna corresponden a la variación mensual de febrero 2026 respecto a enero 2026.

SO= Sin Oferta, no hubo oferta del producto en el mercado; -= Sin operación matemática.




Continúa.... Precio promedio mensual (Quetzales), pagado al mayorista de frutas en la Central de Mayoreo (CENMA), año 2026.

Productos	Unidad de Medida	Promedio (Quetzales)				Febrero		Diferencias (Q)		Variación (%)	
		feb-24	feb-25	ene-26	feb-26	Mín. (Q)	Máx. (Q)	Feb 2026 - Ene 2026	Feb 2026 - Feb 2025	Feb 2026 / Ene 2026	Feb 2026 / Feb 2025
Melón Harper, mediano de primera	Ciento	600.00	800.00	700.00	700.00	700.00	700.00	0.00	-100.00	0.00%	-12.50%
Naranja Piña (Azucarona), mediana, de primera	Ciento	100.00	SO	SO	SO	SO	SO	-	-	-	-
Naranja Valencia, mediana, de primera	Ciento	120.91	151.00	140.00	158.00	140.00	160.00	18.00	7.00	12.86%	4.64%
Papaya Tainung, mediana, de primera	Caja (12 - 13 unidades)	105.00	117.50	130.00	139.00	130.00	140.00	9.00	21.50	6.92%	18.30%
Piña mediana, de primera	Ciento	518.18	600.00	600.00	600.00	600.00	600.00	0.00	0.00	0.00%	0.00%
Plátano grande, de primera	Ciento	229.55	240.00	235.00	235.00	235.00	235.00	0.00	-5.00	0.00%	-2.08%
Plátano mediano, de primera	Ciento	183.64	200.00	190.00	190.00	190.00	190.00	0.00	-10.00	0.00%	-5.00%
Rambután mediano, de primera	Ciento	SO	SO	35.00	35.00	35.00	35.00	0.00	-	0.00%	-
Sandía redonda, mediana, de primera	Ciento	1,318.18	1,200.00	1,500.00	1500.00	1,500.00	1,500.00	0.00	300.00	0.00%	25.00%
Uva roja, importada, de primera	Caja (22 lb)	394.82	373.60	379.00	356.80	305.00	379.00	-22.20	-16.80	-5.86%	-4.50%

Fuente: Planeamiento MAGA con datos del Sistema de Información de Mercados -SIM-.

*Los colores de esta columna corresponden a la variación mensual de febrero 2026 respecto a enero 2026.

SO= Sin Oferta, no hubo oferta del producto en el mercado; -= Sin operación matemática.




Precio promedio mensual (Quetzales), pagado al mayorista de frutas en el mercado “La Terminal”, zona 4, Ciudad de Guatemala, año 2026.

Productos	Unidad de Medida	Promedio (Quetzales)				Febrero		Diferencias (Q)		Variación (%)	
		feb-24	feb-25	ene-26	feb-26	Mín. (Q)	Máx. (Q)	Feb 2026 - Ene 2026	Feb 2026 - Feb 2025	Feb 2026 / Ene 2026	Feb 2026 / Feb 2025
Aguacate criollo, grande, de primera	Ciento	379.76	350.63	400.00	400.00	400.00	400.00	0.00	49.37	0.00%	14.08%
Aguacate Hass, mediano, de primera	Ciento	159.52	250.00	244.64	225.00	225.00	225.00	-19.64	-25.00	-8.03%	-10.00%
Banano criollo, mediano, de primera	Quintal	130.00	170.00	169.17	164.50	160.00	167.50	-4.67	-5.50	-2.76%	-3.24%
Banano de exportación, mediano, de primera	Caja (100 - 105 unidades)	60.24	68.75	75.00	72.50	65.00	75.00	-2.50	3.75	-3.33%	5.45%
Coco verde, mediano, de primera	Ciento	300.00	420.00	438.10	400.00	400.00	400.00	-38.10	-20.00	-8.70%	-4.76%
Fresa mediana, de primera	Caja (35 - 40 lb)	288.33	292.50	233.33	225.00	200.00	250.00	-8.33	-67.50	-3.57%	-23.08%
Jocote de Corona, grande, de primera	Ciento	SO	SO	SO	SO	SO	SO	-	-	-	-
Jocote de Corona, mediano, de primera	Ciento	SO	SO	SO	SO	SO	SO	-	-	-	-
Limón criollo, mediano, de primera	Millar	321.43	300.00	500.00	500.00	500.00	500.00	0.00	200.00	0.00%	66.67%
Limón Persa, mediano, de primera	Millar	666.67	805.00	703.57	787.50	775.00	800.00	83.93	-17.50	11.93%	-2.17%
Manzana del Prado, mediana, de primera	Quintal	SO	SO	SO	SO	SO	SO	-	-	-	-
Melocotón mediano, de primera	Ciento	SO	SO	SO	SO	SO	SO	-	-	-	-
Melón Cantaloupe, mediano, de primera	Ciento	566.67	SO	SO	SO	SO	SO	-	-	-	-

Fuente: Planeamiento MAGA con datos del Sistema de Información de Mercados -SIM-.

*Los colores de esta columna corresponden a la variación mensual de febrero 2026 respecto a enero 2026.

SO= Sin Oferta, no hubo oferta del producto en el mercado; -= Sin operación matemática.




Continúa.... Precio promedio mensual (Quetzales), pagado al mayorista de frutas en el mercado “La Terminal”, zona 4 Ciudad de Guatemala, año 2026.

Productos	Unidad de Medida	Promedio (Quetzales)				Febrero		Diferencias (Q)		Variación (%)	
		feb-24	feb-25	ene-26	feb-26	Mín. (Q)	Máx. (Q)	Feb 2026 - Ene 2026	Feb 2026 - Feb 2025	Feb 2026 / Ene 2026	Feb 2026 / Feb 2025
Melón Harper, mediano de primera	Ciento	523.81	800.00	638.10	700.00	700.00	700.00	61.90	-100.00	9.70%	-12.50%
Mora mediana, de primera	Caja (34 - 38 lb)	194.79	181.75	161.10	172.90	120.00	200.00	11.80	-8.85	7.32%	-4.87%
Naranja Piña (Azucarona), mediana, de primera	Ciento	73.53	65.00	SO	120.00	120.00	120.00	-	55.00	-	84.62%
Naranja Valencia, mediana, de primera	Ciento	114.29	150.00	125.71	159.00	150.00	160.00	33.29	9.00	26.48%	6.00%
Papaya Tainung, mediana, de primera	Caja (12 - 13 unidades)	96.19	99.50	123.81	144.00	135.00	145.00	20.19	44.50	16.31%	44.72%
Piña mediana, de primera	Ciento	622.62	622.50	547.62	550.00	500.00	600.00	2.38	-72.50	0.43%	-11.65%
Pitahaya mediana, de primera	Ciento	SO	SO	SO	SO	SO	SO	-	-	-	-
Plátano grande, de primera	Ciento	232.38	246.00	240.00	242.50	240.00	250.00	2.50	-3.50	1.04%	-1.42%
Plátano mediano, de primera	Ciento	181.90	193.00	180.00	181.00	180.00	190.00	1.00	-12.00	0.56%	-6.22%
Rambután mediano, de primera	Ciento	SO	SO	35.00	SO	SO	SO	-	-	-	-
Sandía redonda, mediana, de primera	Ciento	1,216.67	1,230.00	1,300.00	1,250.00	1,200.00	1,300.00	-50.00	20.00	-3.85%	1.63%
Uva roja, importada, de primera	Caja (22 lb)	392.43	375.95	384.67	341.60	305.00	366.00	-43.07	-34.35	-11.20%	-9.14%
Zapote mediano, de primera	Ciento	261.90	350.00	350.00	350.00	350.00	350.00	0.00	0.00	0.00%	0.00%

Fuente: Planeamiento MAGA con datos del Sistema de Información de Mercados -SIM-.

*Los colores de esta columna corresponden a la variación mensual de febrero 2026 respecto a enero 2026.

SO= Sin Oferta, no hubo oferta del producto en el mercado; -= Sin operación matemática.




Precio promedio mensual (Quetzales), pagado al detallista de frutas en el mercado “La Terminal”, zona 4, Ciudad de Guatemala, año 2026.

Productos	Unidad de Medida	Promedio (Quetzales)				Febrero		Diferencias (Q)		Variación (%)	
		feb-24	feb-25	ene-26	feb-26	Mín. (Q)	Máx. (Q)	Feb 2026 - Ene 2026	Feb 2026 - Feb 2025	Feb 2026 / Ene 2026	Feb 2026 / Feb 2025
Aguacate criollo, grande, de primera	Unidad	5.95	5.75	6.00	6.00	6.00	6.00	0.00	0.25	0.00%	4.35%
Aguacate criollo, mediano de primera	Unidad	3.67	3.75	4.38	4.00	4.00	4.00	-0.38	0.25	-8.68%	6.67%
Aguacate Hass, mediano, de primera	Unidad	3.00	3.50	3.81	4.00	4.00	4.00	0.19	0.50	4.99%	14.29%
Banano criollo, mediano, de primera	Docena	10.52	14.00	10.00	10.00	10.00	10.00	0.00	-4.00	0.00%	-28.57%
Banano de exportación, mediano, de primera	Docena	10.95	15.00	15.00	15.00	15.00	15.00	0.00	0.00	0.00%	0.00%
Coco verde, mediano, de primera	Unidad	6.00	7.40	8.00	8.00	8.00	8.00	0.00	0.60	0.00%	8.11%
Fresa mediana, de primera	Libra	11.76	12.38	10.00	10.00	10.00	10.00	0.00	-2.38	0.00%	-19.22%
Jocote de Corona, grande, de primera	Mano (5 unidades)	SO	SO	SO	SO	SO	SO	-	-	-	-
Jocote de Corona, mediano, de primera	Mano (5 unidades)	SO	SO	SO	SO	SO	SO	-	-	-	-
Limón criollo, mediano, de primera	Mano (5 unidades)	2.71	2.50	3.81	3.75	3.75	3.75	-0.06	1.25	-1.57%	50.00%
Limón Persa, mediano, de primera	Mano (5 unidades)	5.05	5.83	5.02	5.95	5.00	6.00	0.93	0.12	18.53%	2.06%
Manzana del Prado, mediana, de primera	Libra	SO	SO	SO	SO	SO	SO	-	-	-	-
Melocotón mediano, de primera	Docena	SO	SO	SO	SO	SO	SO	-	-	-	-

Fuente: Planeamiento MAGA con datos del Sistema de Información de Mercados -SIM-.

*Los colores de esta columna corresponden a la variación mensual de febrero 2026 respecto a enero 2026.

SO= Sin Oferta, no hubo oferta del producto en el mercado; -= Sin operación matemática.




Continúa.... Precio promedio mensual (Quetzales), pagado al detallista de frutas en el mercado “La Terminal”, zona 4, Ciudad de Guatemala, año 2026.

Productos	Unidad de Medida	Promedio (Quetzales)				Febrero		Diferencias (Q)		Variación (%)	
		feb-24	feb-25	ene-26	feb-26	Mín. (Q)	Máx. (Q)	Feb 2026 - Ene 2026	Feb 2026 - Feb 2025	Feb 2026 / Ene 2026	Feb 2026 / Feb 2025
Melón Harper, mediano de primera	Unidad	8.00	10.00	8.71	9.95	9.00	10.00	1.24	-0.05	14.24%	-0.50%
Mora mediana, de primera	Libra	8.55	8.80	8.00	8.00	8.00	8.00	0.00	-0.80	0.00%	-9.09%
Naranja Piña (Azucarona), mediana, de primera	Mano (5 unidades)	6.00	5.00	SO	9.00	9.00	9.00	-	4.00	-	80.00%
Naranja Valencia, mediana, de primera	Mano (5 unidades)	7.33	9.75	9.00	9.95	9.00	10.00	0.95	0.20	10.56%	2.05%
Papaya Tainung, mediana, de primera	Unidad	11.76	15.00	15.00	15.00	15.00	15.00	0.00	0.00	0.00%	0.00%
Piña mediana, de primera	Unidad	9.52	8.15	9.14	9.00	9.00	9.00	-0.14	0.85	-1.53%	10.43%
Pitahaya mediana, de primera	Unidad	SO	SO	SO	SO	SO	SO	-	-	-	-
Plátano grande, de primera	Docena	34.76	35.00	35.00	35.00	35.00	35.00	0.00	0.00	0.00%	0.00%
Plátano mediano, de primera	Docena	26.67	28.00	25.00	25.00	25.00	25.00	0.00	-3.00	0.00%	-10.71%
Rambután mediano, de primera	Mano (5 unidades)	SO	SO	2.50	2.50	2.50	2.50	0.00	-	0.00%	-
Sandía redonda, mediana, de primera	Unidad	15.43	15.30	15.14	15.00	15.00	15.00	-0.14	-0.30	-0.92%	-1.96%
Uva roja, importada, de primera	Libra	20.00	20.05	20.14	20.00	20.00	20.00	-0.14	-0.05	-0.70%	-0.25%
Zapote mediano, de primera	Unidad	6.00	7.00	5.64	5.50	5.50	5.50	-0.14	-1.50	-2.48%	-21.43%

Fuente: Planeamiento MAGA con datos del Sistema de Información de Mercados -SIM-.

*Los colores de esta columna corresponden a la variación mensual de febrero 2026 respecto a enero 2026.

SO= Sin Oferta, no hubo oferta del producto en el mercado; -= Sin operación matemática.





Pecuarios

Capítulo 5



Informe
mensual
de precios

Febrero
2026



PBX: 1557
Ext: 7502



maga.gob.gt
precios.maga.gob.gt



Planeamiento
3a. Av. 8-32, zona 9,
Ciudad de



Para Consultas:
infoprecios@maga.gob.gt


Precio promedio mensual (Quetzales), pagado al mayorista de pecuarios en el mercado “La Terminal”, zona 4, Ciudad de Guatemala, año 2026.

Productos	Unidad de Medida	Promedio (Quetzales)				Febrero		Diferencias (Q)		Variación (%)	
		feb-24	feb-25	ene-26	feb-26	Mín. (Q)	Máx. (Q)	Feb 2026 - Ene 2026	Feb 2026 - Feb 2025	Feb 2026 / Ene 2026	Feb 2026 / Feb 2025
Bovino en canal, de primera	Libra	20.55	20.50	22.31	22.87	22.50	23.50	0.56	2.37	2.51%	11.56%
Crema pura	Litro	36.38	40.90	40.50	40.50	40.50	40.50	0.00	-0.40	0.00%	-0.98%
Cuadril y Pierna de pollo, de primera	Libra	7.50	7.50	7.50	7.50	7.50	7.50	0.00	0.00	0.00%	0.00%
Huevo blanco, extra	Caja (360 unidades)	428.45	407.50	399.64	392.50	392.50	392.50	-7.14	-15.00	-1.79%	-3.68%
Huevo blanco, grande	Caja (360 unidades)	407.74	380.00	376.19	365.00	365.00	365.00	-11.19	-15.00	-2.97%	-3.95%
Huevo blanco, mediano	Caja (360 unidades)	376.12	358.50	345.24	325.00	325.00	325.00	-20.24	-33.50	-5.86%	-9.34%
Huevo blanco, pequeño	Caja (360 unidades)	312.86	305.00	205.00	SO	SO	SO	-	-	-	-
Huevo rosado, grande	Caja (360 unidades)	407.86	375.00	379.29	365.00	365.00	365.00	-14.29	-10.00	-3.77%	-2.67%
Pechuga de pollo, con ala, de primera	Libra	16.00	16.50	16.50	16.50	16.50	16.50	0.00	0.00	0.00%	0.00%
Pechuga de pollo, de primera	Libra	17.50	27.00	27.00	27.00	27.00	27.00	0.00	0.00	0.00%	0.00%
Pollo entero, sin menudos, de primera	Libra	13.75	14.50	14.50	14.50	14.50	14.50	0.00	0.00	0.00%	0.00%
Pollo importado (piezas)	Caja (40 lb)	231.55	259.38	249.40	247.50	247.50	247.50	-1.90	-11.88	-0.76%	-4.58%
Porcino en canal	Libra	15.45	16.05	16.00	16.00	16.00	16.00	0.00	-0.05	0.00%	-0.31%
Queso fresco	Libra	21.76	21.00	24.40	24.50	24.50	24.50	0.10	3.50	0.41%	16.67%

Fuente: Planeamiento MAGA con datos del Sistema de Información de Mercados -SIM-.

*Los colores de esta columna corresponden a la variación mensual de febrero 2026 respecto a enero 2026.

SO= Sin Oferta, no hubo oferta del producto en el mercado; -= Sin operación matemática.




Precio promedio mensual (Quetzales), pagado al detallista de pecuarios en el mercado “La Terminal”, zona 4, Ciudad de Guatemala, año 2026.

Productos	Unidad de Medida	Promedio (Quetzales)				Febrero		Diferencias (Q)		Variación (%)	
		feb-24	feb-25	ene-26	feb-26	Mín. (Q)	Máx. (Q)	Feb 2026 - Ene 2026	Feb 2026 - Feb 2025	Feb 2026 / Ene 2026	Feb 2026 / Feb 2025
Badilla de primera (bovino)	Libra	35.00	35.00	36.00	37.87	36.00	39.00	1.87	2.87	5.19%	8.20%
Bolovique de primera (bovino)	Libra	35.00	35.00	36.00	37.87	36.00	39.00	1.87	2.87	5.19%	8.20%
Bolsa de menudos, de primera	Libra	5.00	4.00	4.00	4.00	4.00	4.00	0.00	0.00	0.00%	0.00%
Cabeza entera, mediana (porcino)	Unidad	110.00	127.50	125.00	125.00	125.00	125.00	0.00	-2.50	0.00%	-1.96%
Chuleta (porcino)	Libra	22.00	22.50	22.50	22.50	22.50	22.50	0.00	0.00	0.00%	0.00%
Colocho de viuda, de primera (bovino)	Libra	31.00	31.00	32.00	35.15	32.00	36.75	3.15	4.15	9.84%	13.39%
Costilla (porcino)	Libra	23.00	25.00	25.00	25.00	25.00	25.00	0.00	0.00	0.00%	0.00%
Costilla de primera (bovino)	Libra	26.50	26.00	27.50	28.56	27.50	29.75	1.06	2.56	3.85%	9.85%
Crema pura	Litro	37.39	42.00	41.00	41.00	41.00	41.00	0.00	-1.00	0.00%	-2.38%
Cuadril y Pierna de pollo, de primera	Libra	7.50	8.50	8.50	8.50	8.50	8.50	0.00	0.00	0.00%	0.00%
Espinazo (porcino)	Libra	22.00	22.97	22.69	22.50	22.50	22.50	-0.19	-0.47	-0.84%	-2.05%
Gallina sin menudos, de primera	Libra	13.50	14.50	14.50	14.50	14.50	14.50	0.00	0.00	0.00%	0.00%
Hueso con carne, de primera (bovino)	Libra	24.50	24.50	26.00	26.88	26.00	27.50	0.88	2.38	3.38%	9.71%
Hueso sin carne, de primera (bovino)	Libra	13.50	13.50	14.50	15.19	14.50	15.50	0.69	1.69	4.76%	12.52%

Fuente: Planeamiento MAGA con datos del Sistema de Información de Mercados -SIM-.

*Los colores de esta columna corresponden a la variación mensual de febrero 2026 respecto a enero 2026.

SO= Sin Oferta, no hubo oferta del producto en el mercado; -= Sin operación matemática.




Continúa.... Precio promedio mensual (Quetzales), pagado al detallista de pecuarios en el mercado “La Terminal”, zona 4, Ciudad de Guatemala, año 2026.

Productos	Unidad de Medida	Promedio (Quetzales)				Febrero		Diferencias (Q)		Variación (%)	
		feb-24	feb-25	ene-26	feb-26	Mín. (Q)	Máx. (Q)	Feb 2026 - Ene 2026	Feb 2026 - Feb 2025	Feb 2026 / Ene 2026	Feb 2026 / Feb 2025
Huevo blanco, extra	Docena	17.22	16.50	16.50	16.50	16.50	16.50	0.00	0.00	0.00%	0.00%
Huevo blanco, grande	Docena	15.00	16.50	16.50	16.50	16.50	16.50	0.00	0.00	0.00%	0.00%
Huevo blanco, mediano	Docena	14.00	15.00	15.00	15.00	15.00	15.00	0.00	0.00	0.00%	0.00%
Huevo blanco, pequeño	Docena	12.00	12.00	12.00	12.00	12.00	12.00	0.00	0.00	0.00%	0.00%
Huevo rosado, grande	Docena	15.00	17.00	16.50	16.50	16.50	16.50	0.00	-0.50	0.00%	-2.94%
Lomito de primera (bovino)	Libra	46.50	46.50	48.50	49.54	48.50	50.00	1.04	3.04	2.14%	6.54%
Lomo de cinta (porcino)	Libra	24.50	25.25	25.25	25.25	25.25	25.25	0.00	0.00	0.00%	0.00%
Lomo de pierna (porcino)	Libra	22.00	22.97	22.69	22.50	22.50	22.50	-0.19	-0.47	-0.84%	-2.05%
Lomo de primera (bovino)	Libra	36.00	36.00	38.00	38.88	38.00	39.50	0.88	2.88	2.32%	8.00%
Manita de primera (bovina)	Libra	35.00	34.50	36.00	37.65	36.00	38.50	1.65	3.15	4.58%	9.13%
Manteca (porcino)	Libra	7.50	5.00	9.06	10.00	10.00	10.00	0.94	5.00	10.38%	100.00%
Molida corriente (bovino)	Libra	17.50	20.00	21.00	22.92	21.00	24.00	1.92	2.92	9.14%	14.60%
Molida especial (bovino)	Libra	30.00	35.00	36.00	36.35	36.00	36.50	0.35	1.35	0.97%	3.86%
Muslos de pollo, de primera	Libra	8.50	8.50	8.50	8.50	8.50	8.50	0.00	0.00	0.00%	0.00%

Fuente: Planeamiento MAGA con datos del Sistema de Información de Mercados -SIM-.

*Los colores de esta columna corresponden a la variación mensual de febrero 2026 respecto a enero 2026.

SO= Sin Oferta, no hubo oferta del producto en el mercado; -= Sin operación matemática.




Continúa.... Precio promedio mensual (Quetzales), pagado al detallista de pecuarios en el mercado “La Terminal”, zona 4, Ciudad de Guatemala, año 2026.

Productos	Unidad de Medida	Promedio (Quetzales)				Febrero		Diferencias (Q)		Variación (%)	
		feb-24	feb-25	ene-26	feb-26	Mín. (Q)	Máx. (Q)	Feb 2026 - Ene 2026	Feb 2026 - Feb 2025	Feb 2026 / Ene 2026	Feb 2026 / Feb 2025
Patas (porcino)	Unidad	5.00	12.50	12.75	12.75	12.75	12.75	0.00	0.25	0.00%	2.00%
Patas de primera (bovino)	Unidad	47.50	47.50	47.50	47.50	47.50	47.50	0.00	0.00	0.00%	0.00%
Pechuga de pollo, con ala, de primera	Libra	16.61	17.50	17.50	17.50	17.50	17.50	0.00	0.00	0.00%	0.00%
Pechuga de pollo, de primera	Libra	28.50	28.00	28.00	28.00	28.00	28.00	0.00	0.00	0.00%	0.00%
Pollo entero, sin menudos, de primera	Libra	14.00	15.25	15.25	15.25	15.25	15.25	0.00	0.00	0.00%	0.00%
Pollo importado, (piezas)	Libra	7.50	8.50	8.50	8.50	8.50	8.50	0.00	0.00	0.00%	0.00%
Posta (porcino)	Libra	22.00	22.97	22.69	22.50	22.50	22.50	-0.19	-0.47	-0.84%	-2.05%
Posta de primera (bovino)	Libra	31.00	31.00	33.00	34.92	33.00	36.00	1.92	3.92	5.82%	12.65%
Puyaso de primera (bovino)	Libra	40.00	40.00	41.50	43.92	41.50	45.00	2.42	3.92	5.83%	9.80%
Queso fresco	Libra	22.78	22.50	25.00	25.00	25.00	25.00	0.00	2.50	0.00%	11.11%
Queso seco	Libra	40.22	44.25	41.00	41.00	41.00	41.00	0.00	-3.25	0.00%	-7.34%
Viuda con hueso, de primera	Libra	35.00	35.00	36.50	38.92	36.50	40.00	2.42	3.92	6.63%	11.20%
Viuda sin hueso, de primera (bovino)	Libra	38.50	38.50	40.00	43.46	40.00	45.00	3.46	4.96	8.65%	12.88%

Fuente: Planeamiento MAGA con datos del Sistema de Información de Mercados -SIM-.

*Los colores de esta columna corresponden a la variación mensual de febrero 2026 respecto a enero 2026.

SO= Sin Oferta, no hubo oferta del producto en el mercado; -= Sin operación matemática.





Otros grupos de productos

Capítulo 6



Informe
mensual
de precios

Febrero
2026



PBX: 1557
Ext: 7502



  
maga.gob.gt
precios.maga.gob.gt



Planeamiento
3a. Av. 8-32, zona 9,
Ciudad de



Para Consultas:
infoprecios@maga.gob.gt


Precio promedio mensual (Quetzales), pagado al detallista de flores de corte en el mercado “La Terminal”, zona 4, Ciudad de Guatemala, año 2026.

Productos	Unidad de Medida	Promedio (Quetzales)				Febrero		Diferencias (Q)		Variación (%)	
		feb-24	feb-25	ene-26	feb-26	Mín. (Q)	Máx. (Q)	Feb 2026 - Ene 2026	Feb 2026 - Feb 2025	Feb 2026 / Ene 2026	Feb 2026 / Feb 2025
Azucena de primera	Docena	50.00	15.00	SO	27.50	27.50	27.50	-	12.50	-	83.33%
Clavel de varios colores, de primera	Docena	31.11	19.17	25.00	25.00	25.00	25.00	0.00	5.83	0.00%	30.41%
Crisantemo Pompon, de primera	Manojo (18 - 20 unidades)	20.00	23.06	30.00	30.00	30.00	30.00	0.00	6.94	0.00%	30.10%
Crisantemo Standard, de primera	Docena	31.25	17.78	20.00	20.00	20.00	20.00	0.00	2.22	0.00%	12.49%
Estaticia blanca, de primera	Manojo (10 - 15 unidades)	18.33	10.50	SO	20.00	20.00	20.00	-	9.50	-	90.48%
Estaticia morada, de primera	Manojo (10 - 15 unidades)	16.67	10.50	SO	15.00	15.00	15.00	-	4.50	-	42.86%
Gerberas diferentes colores, de primera	Docena	25.00	28.61	25.00	25.56	25.00	30.00	0.56	-3.05	2.24%	-10.66%
Girasol de primera	Docena	37.78	47.78	40.00	41.11	40.00	45.00	1.11	-6.67	2.78%	-13.96%
Gladiola de primera	Docena	SO	20.00	55.00	51.67	50.00	55.00	-3.33	31.67	-6.05%	158.35%
Lirios con envoltorio, de primera	5 varitas	61.25	68.33	80.00	81.94	70.00	90.00	1.94	13.61	2.43%	19.92%
Margarita de primera	Manojo (18 - 20 unidades)	25.00	19.72	30.00	30.00	30.00	30.00	0.00	10.28	0.00%	52.13%
Rosa (Con envoltorio), varios colores, de primera	Docena	45.83	34.17	30.00	35.56	30.00	50.00	5.56	1.39	18.53%	4.07%
Tulipán de varios colores, de primera	Manojo (10 unidades)	110.00	109.44	150.00	166.67	150.00	200.00	16.67	57.23	11.11%	52.29%

Fuente: Planeamiento MAGA con datos del Sistema de Información de Mercados -SIM-.

*Los colores de esta columna corresponden a la variación mensual de febrero 2026 respecto a enero 2026.

SO= Sin Oferta, no hubo oferta del producto en el mercado; -= Sin operación matemática.




Precio promedio mensual (Quetzales), pagado al mayorista de hidrobiológicos en el mercado “La Terminal”, zona 4, Ciudad de Guatemala, año 2026.

Productos	Unidad de Medida	Promedio (Quetzales)				Febrero		Diferencias (Q)		Variación (%)	
		feb-24	feb-25	ene-26	feb-26	Mín. (Q)	Máx. (Q)	Feb 2026 - Ene 2026	Feb 2026 - Feb 2025	Feb 2026 / Ene 2026	Feb 2026 / Feb 2025
Camarón grande, de primera con cabeza (estanque)	Quintal	3,730.95	3,270.00	2,930.00	3,000.00	3,000.00	3,000.00	70.00	-270.00	2.39%	-8.26%
Camarón grande, de primera sin cabeza (estanque)	Quintal	4,316.67	3,589.38	3,500.00	3,500.00	3,500.00	3,500.00	0.00	-89.38	0.00%	-2.49%
Camarón mediano, de primera con cabeza (estanque)	Quintal	3,192.86	2,755.00	2,325.00	2,500.00	2,500.00	2,500.00	175.00	-255.00	7.53%	-9.26%
Camarón mediano, de primera sin cabeza (estanque)	Quintal	3,592.86	3,057.50	2,730.00	2,800.00	2,800.00	2,800.00	70.00	-257.50	2.56%	-8.42%
Camarón pequeño, de primera con cabeza (estanque)	Quintal	2,673.81	1,977.50	1,825.00	2,000.00	2,000.00	2,000.00	175.00	22.50	9.59%	1.14%
Camarón pequeño, de primera sin cabeza (estanque)	Quintal	3,073.81	2,217.50	2,130.00	2,200.00	2,200.00	2,200.00	70.00	-17.50	3.29%	-0.79%
Corvina entera, revuelta, de primera	Quintal	1,590.48	1,345.00	1,015.00	1,136.84	1,100.00	1,200.00	121.84	-208.16	12.00%	-15.48%
Filete de corvina, de primera	Quintal	3,671.43	3,555.00	2,635.00	3,621.05	3,400.00	4,000.00	986.05	66.05	37.42%	1.86%
Filete de dorado, de primera	Quintal	2,271.43	SO	4,700.00	5,068.42	4,700.00	5,700.00	368.42	-	7.84%	-
Filete de róbalo, de primera	Arroba	1,662.50	1,800.00	1,090.00	1,794.08	1,600.00	2,100.00	704.08	-5.92	64.59%	-0.33%
Filete de tiburón, de primera	Quintal	1,895.24	2,235.00	2,450.00	3,300.00	3,300.00	3,300.00	850.00	1,065.00	34.69%	47.65%
Pargo entero, revuelto, de primera	Quintal	2,557.14	2,000.00	3,025.00	3,500.00	3,500.00	3,500.00	475.00	1,500.00	15.70%	75.00%
Róbalo entero, revuelto	Quintal	3,623.81	3,327.50	2,542.50	3,884.21	3,700.00	4,200.00	1,341.71	556.71	52.77%	16.73%
Tiburón entero, revuelto, de primera	Quintal	2,014.29	1,735.00	1,655.00	1,694.74	1,400.00	2,200.00	39.74	-40.26	2.40%	-2.32%
Tilapia grande, de primera	Quintal	1,830.95	1,285.00	1,697.37	2,002.63	1,900.00	2,200.00	305.26	717.63	17.98%	55.85%
Tilapia mediana, de primera	Quintal	1,830.95	1,200.00	1,697.37	2,176.32	2,050.00	2,200.00	478.95	976.32	28.22%	81.36%
Tilapia pequeña, de primera	Quintal	1,747.62	1,155.00	1,697.37	2,176.32	2,050.00	2,200.00	478.95	1,021.32	28.22%	88.43%

Fuente: Planeamiento MAGA con datos del Sistema de Información de Mercados -SIM-.

*Los colores de esta columna corresponden a la variación mensual de febrero 2026 respecto a enero 2026.

SO= Sin Oferta, no hubo oferta del producto en el mercado; -= Sin operación matemática.




Precio promedio mensual (Quetzales), pagado al detallista de hidrobiológicos en el mercado “La Terminal”, zona 4, Ciudad de Guatemala, año 2026.

Productos	Unidad de Medida	Promedio (Quetzales)				Febrero		Diferencias (Q)		Variación (%)	
		feb-24	feb-25	ene-26	feb-26	Mín. (Q)	Máx. (Q)	Feb 2026 - Ene 2026	Feb 2026 - Feb 2025	Feb 2026 / Ene 2026	Feb 2026 / Feb 2025
Camarón grande, de primera con cabeza (estanque)	Libra	38.31	35.93	35.00	35.00	35.00	35.00	0.00	-0.93	0.00%	-2.59%
Camarón grande, de primera sin cabeza (estanque)	Libra	44.17	43.20	40.00	40.00	40.00	40.00	0.00	-3.20	0.00%	-7.41%
Camarón mediano, de primera con cabeza (estanque)	Libra	32.93	31.00	28.25	30.00	30.00	30.00	1.75	-1.00	6.19%	-3.23%
Camarón mediano, de primera sin cabeza (estanque)	Libra	36.93	37.20	31.95	33.00	33.00	33.00	1.05	-4.20	3.29%	-11.29%
Camarón pequeño, de primera con cabeza (estanque)	Libra	27.74	22.09	23.25	25.00	25.00	25.00	1.75	2.91	7.53%	13.17%
Camarón pequeño, de primera sin cabeza (estanque)	Libra	31.74	25.80	26.30	27.00	27.00	27.00	0.70	1.20	2.66%	4.65%
Corvina entera, revuelta, de primera	Libra	16.43	18.50	14.85	14.37	14.00	15.00	-0.48	-4.13	-3.23%	-22.32%
Filete de corvina, de primera	Libra	37.67	41.50	41.68	39.03	37.00	42.50	-2.65	-2.47	-6.36%	-5.95%
Filete de dorado, de primera	Libra	23.71	SO	50.00	53.68	50.00	60.00	3.68	-	7.36%	-
Filete de róbalo, de primera	Libra	67.50	80.00	59.00	72.76	65.00	85.00	13.76	-7.24	23.32%	-9.05%
Filete de tiburón, de primera	Libra	19.95	25.00	30.90	36.00	36.00	36.00	5.10	11.00	16.50%	44.00%
Pargo entero, revuelto, de primera	Libra	26.57	22.88	34.88	37.50	37.50	37.50	2.62	14.62	7.51%	63.90%
Róbalo entero, revuelto	Libra	37.19	37.63	31.00	41.84	40.00	45.00	10.84	4.21	34.97%	11.19%
Tiburón entero, revuelto, de primera	Libra	21.14	19.65	21.68	19.95	17.00	25.00	-1.73	0.30	-7.98%	1.53%
Tilapia grande, de primera	Libra	19.31	17.14	19.83	23.03	22.00	25.00	3.20	5.89	16.14%	34.36%
Tilapia mediana, de primera	Libra	19.33	18.73	19.83	24.76	23.50	25.00	4.93	6.03	24.86%	32.19%
Tilapia pequeña, de primera	Libra	18.48	17.45	19.83	24.76	23.50	25.00	4.93	7.31	24.86%	41.89%

Fuente: Planeamiento MAGA con datos del Sistema de Información de Mercados -SIM-.

*Los colores de esta columna corresponden a la variación mensual de febrero 2026 respecto a enero 2026.

SO= Sin Oferta, no hubo oferta del producto en el mercado; -= Sin operación matemática.




Precio promedio mensual (Quetzales), pagado al mayorista de abarrotes en el mercado “La Terminal”, zona 4, Ciudad de Guatemala, año 2026.

Productos	Unidad de Medida	Promedio (Quetzales)				Febrero		Diferencias (Q)		Variación (%)	
		feb-24	feb-25	ene-26	feb-26	Mín. (Q)	Máx. (Q)	Feb 2026 - Ene 2026	Feb 2026 - Feb 2025	Feb 2026 / Ene 2026	Feb 2026 / Feb 2025
Aceite comestible Ideal	Envase (175 ml). Caja (48 unidades)	208.50	207.84	230.50	230.50	230.50	230.50	0.00	22.66	0.00%	10.90%
Aceite comestible Ideal	Envase (800 ml). Caja (12 unidades)	197.00	197.48	219.50	219.50	219.50	219.50	0.00	22.02	0.00%	11.15%
Aceite comestible La Patrona	Envase (175 ml). Caja (48 unidades)	194.50	187.50	203.50	208.45	203.50	209.50	4.95	20.95	2.43%	11.17%
Aceite comestible La Patrona	Envase (800 ml). Caja (12 unidades)	196.00	188.50	202.50	202.50	202.50	202.50	0.00	14.00	0.00%	7.43%
Avena mosh El Molino, empacada, bolsa de 400 gramos	Fardo (25 unidades)	139.00	142.50	154.00	154.00	154.00	154.00	0.00	11.50	0.00%	8.07%
Avena mosh Quaker, empacada	Fardo (25 unidades de 360 gramos)	239.50	196.75	194.50	194.50	194.50	194.50	0.00	-2.25	0.00%	-1.14%
Azúcar Estándar Caña Real	6 bolsas (2500 g)	120.00	120.00	127.50	127.50	127.50	127.50	0.00	7.50	0.00%	6.25%
Azúcar Estándar Caña Real	Bolsa (15 kg). 30 bolsas de 500 g	122.50	120.00	127.50	127.50	127.50	127.50	0.00	7.50	0.00%	6.25%
Azúcar estándar, blanca	Saco (50 kg)	412.50	387.50	390.00	390.00	390.00	390.00	0.00	2.50	0.00%	0.65%
Bienestarina vainilla Nutrica, bolsa de 450 gramos	Fardo (25 unidades)	181.00	184.00	182.00	182.00	182.00	182.00	0.00	-2.00	0.00%	-1.09%
Harina de maíz Maseca	Saco (50 lb)	210.00	246.50	246.50	246.50	246.50	246.50	0.00	0.00	0.00%	0.00%
Harina de maíz Tortimasa	Saco (50 lb)	204.50	203.50	206.95	206.95	206.95	206.95	0.00	3.45	0.00%	1.70%

Fuente: Planeamiento MAGA con datos del Sistema de Información de Mercados -SIM-.

*Los colores de esta columna corresponden a la variación mensual de febrero 2026 respecto a enero 2026.

SO= Sin Oferta, no hubo oferta del producto en el mercado; -= Sin operación matemática.




Continúa.... Precio promedio mensual (Quetzales), pagado al mayorista de abarrotes en el mercado “La Terminal”, zona 4, Ciudad de Guatemala, año 2026.

Productos	Unidad de Medida	Promedio (Quetzales)				Febrero		Diferencias (Q)		Variación (%)	
		feb-24	feb-25	ene-26	feb-26	Mín. (Q)	Máx. (Q)	Feb 2026 - Ene 2026	Feb 2026 - Feb 2025	Feb 2026 / Ene 2026	Feb 2026 / Feb 2025
Harina de trigo Sol, dura	Quintal	354.50	332.00	339.00	339.00	339.00	339.00	0.00	7.00	0.00%	2.11%
Harina de trigo Sol, suave	Quintal	335.00	312.00	317.50	317.50	317.50	317.50	0.00	5.50	0.00%	1.76%
Incaparina en polvo, bolsa de 450 gramos	Fardo (50 Unidades)	471.50	464.50	464.50	464.50	464.50	464.50	0.00	0.00	0.00%	0.00%
Incaparina liquida, caja de 200 ml	Fardo (24 unidades)	67.50	63.00	63.00	63.00	63.00	63.00	0.00	0.00	0.00%	0.00%
Leche fluida, pasteurizada, Foremost	Fardo (24 unidades de 425 ml)	121.50	120.50	126.50	126.50	126.50	126.50	0.00	6.00	0.00%	4.98%
Leche fluida, pasteurizada, Foremost	Caja (12 unidades de 900 ml)	110.00	106.50	107.88	107.94	107.88	109.00	0.06	1.44	0.06%	1.35%
Leche fluida, pasteurizada, Foremost Tetra Brik	Caja (12 unidades de 946 ml)	92.00	90.00	93.17	91.50	91.50	91.50	-1.67	1.50	-1.79%	1.67%
Leche fluida, pasteurizada, Dos Pinos -Tetra Brik-	Caja (12 unidades de 1 Lt)	184.50	174.00	184.92	184.92	184.92	184.92	0.00	10.92	0.00%	6.28%
Maseca empacada de 2,000 g	Fardo (8 unidades)	185.10	187.92	191.92	191.92	191.92	191.92	0.00	4.00	0.00%	2.13%
Maseca empacada de 400g	Fardo (25 unidades)	93.50	95.00	SO	SO	SO	SO	-	-	-	-
Maseca empacada de 800 g	Fardo (10 unidades)	93.50	95.00	92.90	92.90	92.90	92.90	0.00	-2.10	0.00%	-2.21%

Fuente: Planeamiento MAGA con datos del Sistema de Información de Mercados -SIM-.

*Los colores de esta columna corresponden a la variación mensual de febrero 2026 respecto a enero 2026.

SO= Sin Oferta, no hubo oferta del producto en el mercado; -= Sin operación matemática.




Precio promedio mensual (Quetzales), pagado al detallista de abarrotes en el mercado “La Terminal”, zona 4, Ciudad de Guatemala, año 2026.

Productos	Unidad de Medida	Promedio (Quetzales)				Febrero		Diferencias (Q)		Variación (%)	
		feb-24	feb-25	ene-26	feb-26	Mín. (Q)	Máx. (Q)	Feb 2026 - Ene 2026	Feb 2026 - Feb 2025	Feb 2026 / Ene 2026	Feb 2026 / Feb 2025
Aceite comestible Ideal	Envase (175 ml)	4.75	5.20	5.50	5.50	5.50	5.50	0.00	0.30	0.00%	5.77%
Aceite comestible Ideal	Envase (800 ml)	22.04	21.23	20.25	20.78	20.25	21.00	0.53	-0.45	2.62%	-2.12%
Aceite comestible La Patrona	Envase (175 ml)	4.25	4.75	4.95	4.95	4.95	4.95	0.00	0.20	0.00%	4.21%
Aceite comestible La Patrona	Envase (800 ml)	19.15	18.50	18.95	18.95	18.95	18.95	0.00	0.45	0.00%	2.43%
Avena mosh El Molino, empacada	Bolsa (400 gramos)	6.25	6.75	8.00	8.00	8.00	8.00	0.00	1.25	0.00%	18.52%
Avena mosh Quaker, empacada	Bolsa (360 gramos)	8.56	9.44	9.95	9.45	9.25	10.25	-0.50	0.01	-5.03%	0.11%
Azúcar Estándar Caña Real	Bolsa (2500 gramos)	20.75	24.00	22.57	22.50	22.50	22.50	-0.07	-1.50	-0.31%	-6.25%
Azúcar Estándar Caña Real	Bolsa (500 gramos)	4.75	5.50	5.00	5.00	5.00	5.00	0.00	-0.50	0.00%	-9.09%
Bienestarina Nutrica	Bolsa (450 gramos)	8.95	9.00	9.17	9.00	9.00	9.00	-0.17	0.00	-1.85%	0.00%
Harina de maíz Maseca	Bolsa (400 gramos)	5.50	6.00	SO	SO	SO	SO	-	-	-	-

Fuente: Planeamiento MAGA con datos del Sistema de Información de Mercados -SIM-.

*Los colores de esta columna corresponden a la variación mensual de febrero 2026 respecto a enero 2026.

SO= Sin Oferta, no hubo oferta del producto en el mercado; -= Sin operación matemática.




Continúa... Precio promedio mensual (Quetzales), pagado al detallista de abarrotes en el mercado “La Terminal”, zona 4, Ciudad de Guatemala, año 2026.

Productos	Unidad de Medida	Promedio (Quetzales)				Febrero		Diferencias (Q)		Variación (%)	
		feb-24	feb-25	ene-26	feb-26	Mín. (Q)	Máx. (Q)	Feb 2026 - Ene 2026	Feb 2026 - Feb 2025	Feb 2026 / Ene 2026	Feb 2026 / Feb 2025
Harina de maíz Maseca, empacada	Bolsa (2000 gramos)	25.50	25.50	25.75	25.75	25.75	25.75	0.00	0.25	0.00%	0.98%
Harina de maíz, a granel	Bolsa (1 lb)	4.50	SO	SO	SO	SO	SO	-	-	-	-
Incaparina en polvo	Bolsa (450 gramos)	10.00	10.00	10.17	10.00	10.00	10.00	-0.17	0.00	-1.67%	0.00%
Incaparina líquida, 200 ml	Unidad	3.00	3.00	3.00	3.00	3.00	3.00	0.00	0.00	0.00%	0.00%
Leche en polvo, Anchor	Bolsa (350 g)	35.50	36.50	32.76	31.95	31.95	31.95	-0.81	-4.55	-2.47%	-12.47%
Leche entera Nido en polvo	Bolsa (360 gramos)	35.75	37.00	34.50	34.50	34.50	34.50	0.00	-2.50	0.00%	-6.76%
Leche fluida, pasteurizada, Dos Pinos -Tetra Brik-	Litro	16.25	17.20	16.95	16.95	16.95	16.95	0.00	-0.25	0.00%	-1.45%
Leche fluida, pasteurizada, Foremost Bolsa 425ml	Bolsa (425 ml)	6.25	5.75	5.90	5.90	5.90	5.90	0.00	0.15	0.00%	2.61%
Leche fluida, pasteurizada, Foremost Bolsa 900 ml	Bolsa (900 ml)	9.75	9.50	10.50	10.50	10.50	10.50	0.00	1.00	0.00%	10.53%
Leche fluida, pasteurizada, Foremost Tetra Brik 946ml	Tetra Brik (946 ml)	8.50	9.50	9.11	8.75	8.75	8.75	-0.36	-0.75	-3.95%	-7.89%

Fuente: Planeamiento MAGA con datos del Sistema de Información de Mercados -SIM-.

*Los colores de esta columna corresponden a la variación mensual de febrero 2026 respecto a enero 2026.

SO= Sin Oferta, no hubo oferta del producto en el mercado; -= Sin operación matemática.





Ministerio de
**Agricultura,
Ganadería y
Alimentación**

Informe
Mensual
de Precios

**Febrero
2026**



PBX: 1557
Ext: 7502



  
maga.gob.gt
precios.maga.gob.gt



Planeamiento
3a. Av. 8-32, zona 9,
Ciudad de



Para Consultas:
infoprecios@maga.gob.gt