

Boletín Mensual No. 92



*Tendencia de los precios  
en abril con relación a  
marzo 2021.*

## I. Mensajes Clave

Los precios internacionales de maíz de referencia (US No.2 Amarillo) se estabilizaron en marzo, como consecuencia la baja se debe a la recolección del maíz de Argentina, donde su precio de exportación bajo alrededor de 5 por ciento; y, el maíz de Estados Unidos también mostró una baja para el mes de marzo, debido a un incremento de su cosecha que hizo equilibrio con la baja de la cosecha de Brasil.

En Centro América y República Dominicana para abril 2021 los precios dan señales de estabilidad incluso algunos disminuyeron y, se pronostica estabilidad para el trimestre abril/junio 2021.

## 2. Situación actual del mercado internacional y nacionales

### 2.1 Influencia de los precios internacionales de productos básicos sobre el mercado regional.

Los precios internacionales del maíz, arroz y frijoles rojo bajaron en marzo, tras los aumentos sostenidos durante varios meses, reflejando sobre todo las buenas disponibilidades de exportación en general y las perspectivas favorables de producción para este año, en el caso del arroz y maíz. Con relación a los frijoles rojo, por la recolección de la cosecha de la tercera temporada de 2020 a punto de terminar, pero se mantuvieron muy por encima de los niveles de hace un año, como consecuencia del impacto adverso de los dos huracanes de noviembre en la cosecha de la segunda temporada. En Nicaragua -el principal productor y exportador de frijoles rojos-, los precios bajaron por segundo mes consecutivo en marzo, ya que la cosecha en curso de la temporada de “apante” mejoró las disponibilidades del mercado. Asimismo, en El Salvador, los precios se redujeron a causa de las mayores importaciones entre diciembre de 2020 y febrero de 2021, en comparación con el mismo período del año anterior. El debilitamiento de los precios de su principal proveedor, Nicaragua, ejerció presión adicional a la baja. Los precios también bajaron en Honduras, ya que el aumento de los suministros de la cosecha de la temporada de “postrera tardía” alivió la anterior presión alcista causada por los huracanes de noviembre. En cuanto al frijol negro, los precios aumentaron en Guatemala como consecuencia de los menores suministros en el mercado, en consonancia con la tendencia estacional, y se situaron muy por encima de los de un año antes. En México, los precios

<sup>1</sup> Este informe contempla tres periodos de análisis, precio del mes actual respecto al mes previo, interanual y promedio de los últimos cinco años.

del frijol negro se mantuvieron estables o se fortalecieron a pesar de la cosecha en curso de la temporada menor de 2021, lo que refleja la preocupación por el rendimiento de los cultivos, ya que las condiciones meteorológicas secas retrasaron el inicio de las labores de recolección.

En Centro América y República Dominicana para abril 2021 los precios dan señales de estabilidad incluso algunos disminuyeron y se pronostica estabilidad para el trimestre abril/junio 2021.

## 2.2 Comportamiento de precios nacionales<sup>2,3</sup>

*En esta sección se expone una síntesis del comportamiento de los precios de productos básicos y aspectos clave de mercado en los países a nivel mayorista de la región, para valorar su situación actual y analizar las variables claves que podrían explicar su comportamiento en el corto plazo.*

**Guatemala.** En marzo 2021 los precios de los granos pagados al mayorista en el mercado. La Terminal Ciudad de Guatemala en comparación con el mes anterior presentaron el siguiente comportamiento:

El Maíz blanco incremento en diez por ciento y Maíz amarillo en cinco por ciento, durante el mes disminuyó la oferta tanto de grano nacional como de otros orígenes, situación que es acorde a la estacionalidad del cultivo ya que no existe cosecha en las regiones de país y se reduce el ingreso de grano al mercado. Sin embargo, también comentaron los mayoristas que el incremento en el costo del transporte ha sido otro factor que ha influenciado el alza. El frijol rojo, incremento cinco por ciento lo que se justifica por disminución en las existencias almacenadas a nivel nacional acorde a la estacionalidad de la cosecha. Los mercados fueron abastecidos por grano almacenado y de pequeños volúmenes de frijol nuevo.

Estabilidad en el Arroz, por abastecimiento al mercado de grano importado y poco volumen de arroz nacional, lo cual ha influido en la estabilidad del precio. El Frijol negro, incremento en cuatro por ciento, pero la variación aún se considera estable, se observó disminución de grano almacenado por no ser época de cosecha actualmente.

En relación con marzo de 2021 con respecto al comportamiento del mismo mes del año anterior.

El frijol negro, aumento en 21 por ciento y frijol rojo 16 por ciento; el principal factor identificado por los vendedores mayoristas desde el 2020, es el incremento en la demanda.

En el caso del arroz oro se observa estabilidad con variación del dos por ciento; por la estabilidad en el precio del arroz en Guatemala el cual depende directamente del comportamiento de los precios internacionales; ya que el mayor abastecimiento que se da en los mercados es de producto importado. El maíz blanco disminuyó en cuatro por ciento, se considera en rango estable respecto al año 2020 el cual fue atípico por el COVID-19, pero cabe señalar que el precio es alto.

---

<sup>2</sup> La paridad del tipo de cambio es un factor que puede modificar el comportamiento de los precios observados en cada país ante la depreciación o apreciación de la moneda nacional.

<sup>3</sup> Para precisar el comportamiento de los precios del mercado regional, revisar el anexo de gráficos.

Los precios de maíz amarillo disminuyeron en nueve por ciento, la variación interanual fue a la baja; esto debido a que el año 2020 en el mismo mes el precio del maíz fue afectado a consecuencia de los cambios en las condiciones de mercado por la presencia del CODIV-19.

Con relación a los último cinco años.

Dentro de los productos que presentan alzas son: Arroz oro 14 por ciento, frijol negro 24 por ciento, frijol rojo siete por ciento, maíz amarillo seis por ciento y maíz blanco 14 por ciento.

**Costa Rica.** Durante marzo 2021, el comportamiento respecto al mes anterior de los precios de arroz 80/20, frijol rojo, frijol negro y maíz blanco fueron estables, marcados por el ingreso de importantes volúmenes de grano importado y en menor grado de cosecha nacional. En cuanto a maíz blanco, en febrero ingresaron 11 mil toneladas libres del pago de arancel para completar las necesidades para los siguientes tres meses, mientras que entre febrero y marzo ingresaron 6.700 toneladas de frijol para completar las necesidades de los siguientes 2 meses, en cuanto al arroz se registra el ingreso de 11.600 toneladas de granza de Estados Unidos; así como, 2.800 toneladas de pilado de Suramérica para completar las necesidades de los siguientes 3 meses.

En el comparativo interanual de marzo, denota un incremento importante en los granos básicos frijol rojo del siete por ciento y frijol negro del 10 por ciento y disminución en arroz 80/20 de ocho por ciento y el maíz blanco de 10 por ciento, el incremento es atribuible al contexto de prevención de crisis humanitaria, debido a la emergencia de salud decretada por las autoridades gubernamentales, mientras que la disminución a ajustes del mercado ante la abundante oferta por los distintos actores privados para mantenerse en el mercado minorista.

El promedio de los últimos cinco años muestra disminución en el precio del arroz 80/20 del ocho por ciento, mientras que en maíz blanco fue de 25 por ciento; en cambio, el frijol rojo muestra precio estable e incremento para el frijol negro del 13 por ciento de incremento, este último atribuible por el aumento en la demanda y el efecto especulativo en el contexto de la emergencia sanitaria.

**Panamá.** En el mes de marzo 2021, se presenta estabilidad de precios para el arroz pilado de primera, el frijol rojo (Vigna) y el maíz amarillo, mientras que se presentó una baja de precio para el poroto nacional; Esto en el contexto de precios mayoristas monitoreados en el principal centro de comercialización agropecuaria del país, Merca Panamá.

El precio del arroz pilado de primera se mantuvo estable durante este mes, se registró una entrada estimada por importación de 323,449 quintales del grano entre arroz pilado blanco y arroz en cáscara, teniendo como origen principal los Estados Unidos. Se mantiene inventario de la reciente cosecha nacional abasteciendo las cadenas privadas, junto al programa de solidaridad alimentaria que ejecuta el gobierno como medidas de mitigación para la población en riesgo. Dadas las medidas restrictivas de pandemia, que se han ido levantando paulatinamente. El inventario nacional más la importación, junto al control de precios de la canasta básica familiar, mantienen el precio sin cambios abruptos.

El precio del frijol Rojo (Vigna): su precio se redujo en nueve por ciento para este mes; se tuvo como entrada aproximada por importación de 1,577 quintales del grano, en grande parte variedades sustitutas, procedente de Estados Unidos, Nicaragua y Perú. Amplia disponibilidad de la reciente cosecha, con precios deprimidos, sumando la importación sostenida de variedades del grano que complementan el consumo actual, generan un precio a la baja.

El precio del poroto nacional (Red Kidney bean): su precio se mantuvo estable, con una entrada aproximada por importación de 10,382 quintales, procedentes principalmente de los Estados Unidos. Pese a afectaciones en la temporada de siembra, la disponibilidad del grano se ha complementado con

la oferta del mercado internacional, lo que se traduce en precios sin cambios, manteniendo la tendencia del mes anterior.

Para el maíz amarillo: el precio se redujo en un seis por ciento, registrando una entrada aproximada por importación de 1,049,295 quintales del grano, procedente de Estados Unidos y Costa Rica. Un impulso del remanente de inventario de la reciente cosecha nacional para ser distribuido a través del programa de Panamá Solidario por parte del gobierno en bolsas de comida, más compras pactadas por la agroindustria, sumando un inventario de oferta internacional, pueden generar una tendencia a la baja del grano, por reducción del consumo por compra de la población.

En comparación al año pasado, el precio del arroz pilado de primera el precio se ha mantenido estable. Se ha hecho prioridad del gobierno poder cumplir con pagos de incentivos por producción de este grano, siendo grano de alta importancia alimentaria para el país. El quintal de arroz húmedo y sucio, se le paga al productor a razón de U\$24.50 puesto en el molino. En esta relación comercial, los agroindustriales compran al productor el quintal del grano húmedo en cáscara a U\$17; mientras que el Estado subsidia los U\$7.50 restantes, para que el precio al consumidor del arroz de primera se fije en 40 centavos la libra. Se mantiene el control de precios de canasta básica familiar.

El precio del frijol rojo se mantuvo estable; existencias que preliminarmente igualan la disponibilidad del grano del año anterior, junto a producto existente de la reciente cosecha, se suman a un mercado deprimido para este periodo, que mantienen una tendencia sin cambios.

Para el poroto: su precio aumentó en un once por ciento; los precios en el mercado internacional por la alta demanda han generado esta tendencia al alza, sumando que la existencia de la reciente cosecha nacional pudo verse reducida, reflejándose en su disponibilidad en el mercado mayorista.

El precio del maíz amarillo: se mantuvo estable; tendencia típica de la temporada, con un cierre de temporada de consumo de la cosecha nacional, con una paulatina entrada del grano de origen internacional para complementar el consumo principalmente de la agroindustria nacional, que busca surtir con alimento el sector avícola, porcino, principalmente.

En Comparación a los últimos 5 años el precio del arroz pilado de primera se mantuvo estable, el último quinquenio ha mostrado pasos positivos en lo que respecta a hectáreas dedicadas a la siembra del rubro, productores en el rubro con incentivos que sumando estos factores buscan como objetivo en un futuro cercano la independencia alimentaria, reduciendo la necesidad de buscar la oferta internacional en buena parte del año. Adicional, el control de precios de canasta básica familiar genera una tendencia esperada estable. El Frijol Rojo (Vigna) su precio disminuyó en un nueve por ciento, por disponibilidad de variedades sustitutas de origen nacional e internacional, una baja de consumo en el mercado por las medidas restrictivas, son causantes de una tendencia a la baja en este último quinquenio para este periodo.

Para el Poroto: su precio aumentó un cinco por ciento. Una oferta internacional con alta demanda de diversos mercados internacional, han generado precios al alza que, sumando una baja en el volumen de producción de las recientes cosechan, explican la tendencia alcista para este periodo pese a la reciente temporada de cosecha nacional del grano.

Para el maíz amarillo: el precio disminuyó siete por ciento; como resultado de la oferta internacional consistente de productores del continente americano, sumando la producción nacional, junto a un mercado deprimido generan un comportamiento a la baja para este periodo.

**Honduras.** Para el mes de marzo 2021, el precio del arroz clasificado 96/4 en el principal mercado de Tegucigalpa Zonal Belén presenta estabilidad, en vista del convenio que se establece el gobierno y el productor y las importaciones se condicionan de acuerdo con las compras a productores nacionales.

En comparación al año anterior, se presenta precios estables y en relación con cinco años se presenta incremento de cinco por ciento.

El precio del frijol rojo carga de 200 lb., en el principal mercado de Tegucigalpa Zonal Belén registra una caída en los precios del seis por ciento; ya que ingresó mayor oferta proveniente de Nicaragua y producto de riego de la zona de Jamastrán.

En comparación al año anterior presenta incremento de precios del diez por ciento y en relación con los últimos cinco años se presenta incremento de ocho por ciento.

La carga de 200 lb de maíz blanco en el principal mercado de Tegucigalpa Zonal Belén presenta incremento de precios en relación con el mes anterior de cinco por ciento; debido a una baja en la oferta proveniente de Olancho.

En comparación al año anterior, se presenta una disminución de veinte y tres por ciento y para los últimos cinco años se presenta disminución de un quince por ciento.

**República Dominicana.** En el mes de marzo con relación a febrero 2021, se puede observar que los precios del arroz y frijol negro permanecen estables; maíz y frijol rojo, aumentan en seis y 12 por ciento. En el caso del maíz fue influenciado por el aumento de los precios a nivel internacional y en el frijol rojo, debido a la disminución en la producción local de 63 por ciento.

En comparación al año pasado, se observa estabilidad en los precios del arroz y frijol negro; mientras que el maíz amarillo aumentó en cinco por ciento, motivado por el incremento de los precios internacionales y la disminución en la cosecha internacional. Los frijoles rojos, aumentaron en 57 por ciento; a consecuencia del aumento en los costos de producción asociado con el alza en algunos insumos y; además, al factor especulativo del sector comercial relacionado con el aumento de precios de otros rubros agroalimenticios.

Para los últimos cinco años, los precios del maíz amarillo permanecieron estables; los precios del arroz disminuyeron en tres por ciento; motivado por el incremento en la producción local de 15 por ciento. Los precios del frijol rojo aumentaron en 33 por ciento; lo que se atribuye a la reducción en los volúmenes importados de doce por ciento. El frijol negro, presentó una disminución en su precio de dos por ciento; debido al incremento en la producción local en 18 por ciento.

**El Salvador.** Durante marzo 2021 el comportamiento en relación con el mes anterior refleja una estabilidad en el precio del frijol rojo, al mismo período de 2019. Esto comprueba la especulación comercial a posibles pérdidas por lluvias durante la cosecha de postrera en este producto, sin embargo, los informes no reportan pérdidas significativas. El flujo constante de producto proveniente de Nicaragua se mantiene, y también a la salida de grano de la segunda siembra del ciclo agrícola 2019/ 2021.

Maíz Blanco, en el mes de marzo 2021 con respecto al mes anterior, los precios se mostraron estables, al mismo período de 2020, observando una baja de diez por ciento. Es de destacar, que el flujo constante de producto proveniente de Estados Unidos y México solventa la oferta de este grano y también a la salida de grano de la primera siembra del ciclo agrícola 2020/ 2021.



### 3. Perspectiva de precios nacionales<sup>4,5</sup>

Los pronósticos de precios mayoristas para los productos monitoreados en Centroamérica y República Dominicana para el periodo abril/junio 2021 esperan estabilidad para el arroz, maíz blanco y amarillo, mientras que para el frijol es posible que se vean incrementos determinados por la reducción del flujo estacional de cosecha y el efecto rebote de la reactivación económica en la región.

**Guatemala:** El comportamiento esperado para los granos básicos arroz oro, frijol negro, frijol rojo, maíz blanco y maíz amarillo, se espera que el precio tienda al alza por la reducción del abastecimiento al mercado.

**Costa Rica:** Para el periodo abril/junio se espera que el abastecimiento de los mercados sea suficiente para mantener precios estables en el arroz pilado, frijol rojo, frijol negro y maíz blanco, que si bien es cierto es un periodo de carencia de cosecha nacional, el abastecimiento estaría asegurado con grano importado. Asimismo, el comportamiento del clima en año de fenómeno “niña” traería consecuencias positivas en la mejora de los rendimientos, otro factor a considerar es el incremento en los contagios en lo que se denomina como “tercera ola” lo cual incidiría en la implementación de nuevas medidas de confinamiento para la población, mismo que incidiría en la reducción de la demanda nuevamente.

**Panamá:** Arroz De 1era se prevé una tendencia estable para el precio del grano, dada la amplia disponibilidad del grano para los programas de solidaridad alimentaria que ejecuta el gobierno, más la adquisición de inventario por parte de las cadenas privadas de comercialización; no se ve en un futuro cercano la salida de este grano del control de precios de canasta básica familiar.

**Frijol Rojo y Poroto:** Se debería presentar una tendencia estable en precio para el frijol rojo, dado un consumo a la baja del grano y la existencia de productos sustitutos; El poroto en cambio, su precio podría seguir aumentando de mantenerse alta la demanda internacional.

**Maíz Amarillo:** Su precio se mantendría estable. Se mantendría la adquisición del grano del exterior para solventar la necesidad de alimentos para la agroindustria, principalmente. El maíz remanente de origen nacional está siendo adquirido por el gobierno nacional para surtir bolsas de comida del programa Panamá Solidario, más el remanente para la industria alimentaria local.

**Honduras.** Se espera para el periodo estabilidad en el precio del arroz clasificado 96/4 y maíz blanco, ligera alza en su precio, por la baja en su oferta. Mientras que, el frijol rojo se espera estabilidad; debido a que se mantiene buena reserva de granos a través de IHMA.

**República Dominicana.** Se espera estabilidad en los precios del arroz y frijoles (Rojo y Negro), por la entrada de la cosecha. Mientras que, en el maíz amarillo, en el corto plazo se espera aumento en sus precios, por la disminución de la oferta de los países productores, como consecuencia del cambio climático e incremento de la demanda en los países asiáticos. Ante esta situación el Ministerio de Agricultura del país, ha dispuesto conceder facilidades y apoyo para la siembra de este cereal, por lo que en el mediano plazo se podrían esperar precios más estables del mismo.

**El Salvador.** Se estima estabilidad en los precios de los granos básicos, partiendo de la combinación favorable si las medidas sanitarias, las condiciones climáticas, la salida de cosecha nacional y las importaciones se mantienen constantes para el periodo abril/junio 2021.

<sup>4</sup> Se examina precios al por mayor del principal mercado de cada país (la capital). La información se presenta y analiza en dólares de Estados Unidos/kilogramo

<sup>5</sup>En la región de Centroamérica reportan Guatemala, El Salvador, Honduras, Costa Rica y Panamá.

**Cuadro 1. Comportamiento esperado de precios regionales para los próximos tres meses (abril/junio 2021):**

País	Maíz Blanco		Maíz Amarillo		Frijol rojo		Frijol Negro		Arroz	
	2021 <sup>1/</sup>	Estimado	2021 <sup>1/</sup>	Estimado	2021 <sup>1/</sup>	Estimado	2021 <sup>1/</sup>	Estimado	2021 <sup>1/</sup>	Estimado
Costa Rica	0.51	▶			2.23	▶	1.95	▶	0.94	▶
El Salvador	0.33	▶			1.17	▶			0.86	▶
Guatemala			-		-	▶	-	▶	-	▶
Honduras	0.30	▶			1.03	▶			0.85	▶
Nicaragua	0.29	▶			0.99	▶			0.94	▶
México	0.40	▲			1.35	▶	0.98	▶	1.06	▶
Panamá			0.47	▶	2.06	▶			0.86	▶
República Dominicana			0.54	▲	2.06	▲	1.42	▶	0.83	▲

Fuente: Red Regional de Mercados, 2021.

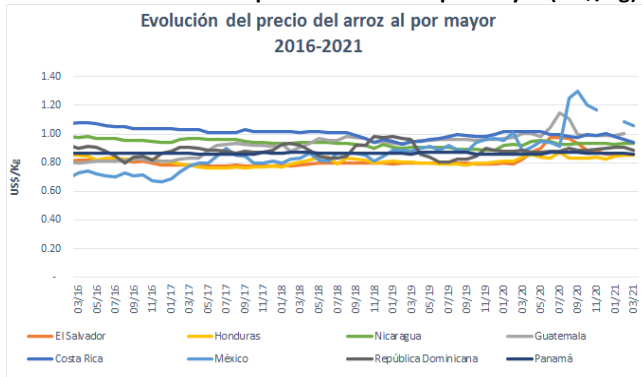
Notas:

1/Los precios corresponden a enero de 2021.

2/ ▼= decremento; ▶=estable; ▲=incremento;

3/ ND= No disponible; NA= No aplica (Los precios no son monitoreados).

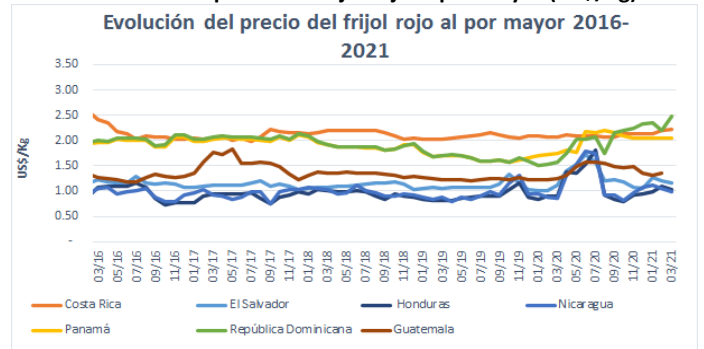
**Gráfica 1. Evolución del precio del arroz al por mayor (US\$/Kg)**



Fuente Sistemas de Información de Mercados, asociados a la OIMA.

Nota: 1/Arroz. ES, GT, HD, NC, PN en QQ (100 Libras); 2/ CR pulido 80/20; GT/NC/PN 90/10; HD 96/4; MX pulido tipo Morelos.

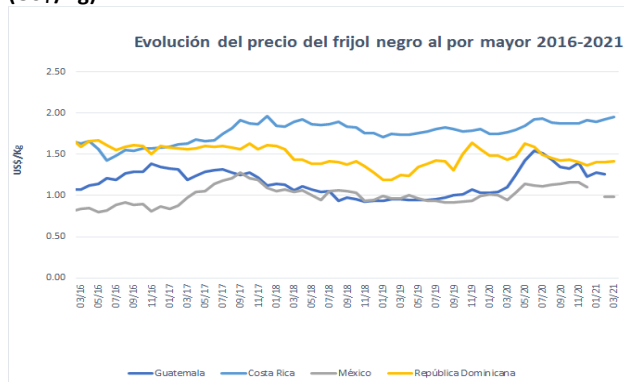
**Gráfica 2. Evolución precio del frijol rojo al por mayor (US\$/Kg)**



Fuente: Sistemas de Información de Mercados, asociados a la OIMA.

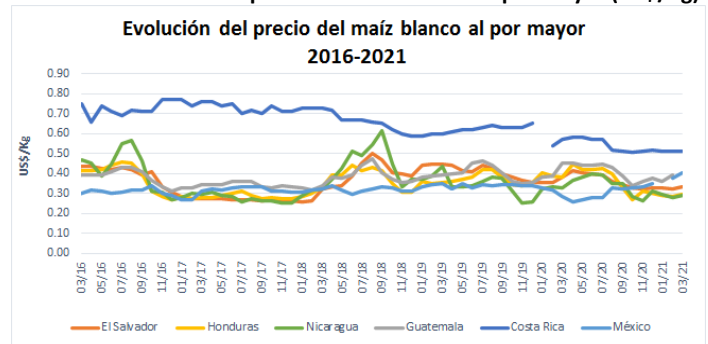
Nota: 1/Frijol rojo. ES, GT, NC, RD y PN en QQ (100 Libras); MX y CR en Kg. En HN sacos de 200 libras

**Gráfica 3. Evolución del precio del frijol negro al por mayor (US\$/Kg)**



Fuente: Sistemas de Información de Mercados, asociados a la OIMA.

**Gráfica 4. Evolución del precio del maíz blanco al por mayor (US\$/Kg)**

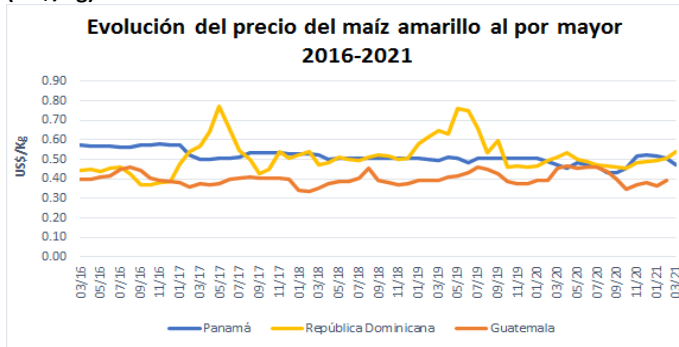


Fuente: Sistemas de Información de Mercados, asociados a la OIMA.

Nota: 1/ Maíz blanco. ES, GT y NC en QQ (100 Libras); HD en sacos de 200 Libras; MX y CR en Kilogramos.

Nota: 1/Frijol negro. CR en 1KG.; GT y RD en QQ (100 Libras); MX en KG.;  
2/MX variedad bola

**Gráfica 5. Evolución del precio del maíz amarillo al por mayor  
(US\$/Kg)**



Fuente: Sistemas de Información de Mercados, asociados a la OIMA.  
Nota: 1/Maíz amarillo. RD, PN en QQ (100 Libras); GT en kilogramos