


Boletín Mensual No. 94



*Tendencia de los precios  
en mayo con relación a  
abril 2021.*

## I. Mensajes Clave

Los precios internacionales de los cereales volvieron a subir en general en mayo, aunque empezaron a bajar hacia finales de mes por la mejora de las perspectivas de producción.

El precio de referencia del maíz estadounidense (Nº 2 Yellow, f.o.b.) aumentó un 14,6 por ciento, lo que supone una subida interanual del 111 por ciento, debido principalmente a la escasez de la oferta interna, a las expectativas de una reducida producción en Brasil y a la fuerte demanda de China continental). Tras subir un 6,1 por ciento en mayo, los precios de exportación de Brasil (Paranaguá, pienso) estaban también casi un 99 por ciento más altos a nivel interanual, apoyados por la prolongada sequía que mermó este año las perspectivas de producción. Los precios del maíz también se incrementaron en mayo en Argentina (Up River, f.o.b.), un 7,2 por ciento, así como en Ucrania (oferta, f.o.b.), un 9,2 por ciento

## 2. Situación actual del mercado internacional y nacionales

### 2.1 Influencia de los precios internacionales de productos básicos sobre el mercado regional.

Los precios internacionales del maíz, arroz y frijoles rojo bajaron en marzo, tras los aumentos sostenidos durante varios meses, reflejando sobre todo las buenas disponibilidades de exportación en general y las perspectivas favorables de producción para este año, en el caso del arroz y maíz. Con relación a los frijoles rojo, por la recolección de la cosecha de la tercera temporada de 2020 a punto de terminar, pero se mantuvieron muy por encima de los niveles de hace un año, como consecuencia del impacto adverso de los dos huracanes de noviembre en la cosecha de la segunda temporada. En Nicaragua -el principal productor y exportador de frijoles rojos-, los precios bajaron por segundo mes consecutivo en marzo, ya que la cosecha en curso de la temporada de “apante” mejoró las disponibilidades del mercado. Asimismo, en El Salvador, los precios se redujeron a causa de las mayores importaciones entre diciembre de 2020 y febrero de 2021, en comparación con el mismo período del año anterior. El debilitamiento de los precios de su principal proveedor, Nicaragua, ejerció presión adicional a la baja. Los precios también bajaron en Honduras, ya que el aumento de los

<sup>1</sup> Este informe contempla tres periodos de análisis, precio del mes actual respecto al mes previo, interanual y promedio de los últimos cinco años.

suministros de la cosecha de la temporada de “postrera tardía” alivió la anterior presión alcista causada por los huracanes de noviembre. En cuanto al frijol negro, los precios aumentaron en Guatemala como consecuencia de los menores suministros en el mercado, en consonancia con la tendencia estacional, y se situaron muy por encima de los de un año antes. En México, los precios del frijol negro se mantuvieron estables o se fortalecieron a pesar de la cosecha en curso de la temporada menor de 2021, lo que refleja la preocupación por el rendimiento de los cultivos, ya que las condiciones meteorológicas secas retrasaron el inicio de las labores de recolección.

## 2.2 Comportamiento de precios nacionales<sup>2,3</sup>

*En esta sección se expone una síntesis del comportamiento de los precios de productos básicos y aspectos clave de mercado en los países a nivel mayorista de la región, para valorar su situación actual y analizar las variables claves que podrían explicar su comportamiento en el corto plazo.*

**Guatemala.** Los precios de mayo de granos pagados al mayorista en el mercado La Terminal Ciudad de Guatemala en comparación con el mes anterior presentaron el siguiente comportamiento:

Estables: arroz oro, frijol negro, rojo y maíz amarillo. A la baja: maíz blanco.

### Descripción del comportamiento del precio del grano en el mes actual.

El precio del arroz en mayo 2021 se mantuvo estable a consecuencia de un adecuado abastecimiento de los mercados por producto importado de USA y de pequeñas cantidades de grano nacional que existen almacenadas en los beneficios nacionales. La estabilidad del precio de frijol negro y frijol rojo se debió al oportuno abastecimiento a los mercados de grano almacenado procedente de los departamentos de Petén, Alta Verapaz, Jutiapa y Chiquimula. Y en el caso de maíz amarillo durante el mes la oferta de grano nacional se mantuvo fluyendo con normalidad, abasteciendo los mercados con maíz almacenado procedente de las áreas productoras de la Franja Transversal del Norte, Petén, oriente y de grano de origen mexicano, lo que mantuvo estabilidad en el precio.

El precio del maíz blanco en mayo 2021 atípicamente presentó baja, debido al incremento de oferta de grano de origen mexicano. Adicional a que sigue ingresando al mercado maíz procedente de Petén, Franja Transversal y oriente del país.

Comparación del comportamiento del precio del grano del mes actual respecto al comportamiento del mismo mes del año anterior:

El precio de mayo 2021 del arroz oro comparado con el mismo mes del año previo, presentó estabilidad. En el comparativo interanual de mayo, el frijol rojo, frijol negro, maíz amarillo y maíz blanco presentaron baja en sus precios de menos el cinco por ciento, menos el siete por ciento, menos ocho por ciento y menos el seis por ciento, respectivamente. Las bajas son atribuibles a que el año anterior los precios presentaron un alza súbita por la pandemia sin embargo es importante informar que exceptuando el 2020, son los precios más altos en el mismo mes de los últimos cinco años.

---

<sup>2</sup> La paridad del tipo de cambio es un factor que puede modificar el comportamiento de los precios observados en cada país ante la depreciación o apreciación de la moneda nacional.

<sup>3</sup> Para precisar el comportamiento de los precios del mercado regional, revisar el anexo de gráficos.

### Comportamiento del precio del grano del mes actual respecto al último quinquenio.

Según el precio promedio de arroz oro de los últimos cinco años, en mayo de 2021 se registró un alza del 11 por ciento, en frijol negro del 16 por ciento, en maíz amarillo seis por ciento y en maíz blanco 9 por ciento. El único producto de los incluidos en el presente boletín que se mantuvo estable respecto al quinquenio fue el frijol rojo.

**Costa Rica.** Durante mayo 2021, con datos recolectados en distintos comercios minoristas tanto del GAM (Gran Área Metropolitana) como de varios cantones de la región Sur del país, respecto a abril se evidencia estabilidad para los precios del arroz 80/20, maíz blanco y frijol, esto obedece a la prevalencia de mercados abastecidos con grano nacional e importado. El ingreso de 5 mil toneladas de frijol en abril y 4 mil en mayo de diversos orígenes, reforzaron la producción nacional cuya cosecha finalizó en abril. En cuanto a las importaciones de maíz blanco, ingresaron 9 mil toneladas de granel en abril, mientras que se importaron unas 50 mil toneladas de granza de arroz procedentes de Brasil y 3.200 toneladas de arroz pilado de diversos orígenes.

Al comparar datos de precio de los granos básicos mencionados, respecto al mismo mes del año anterior, se deduce que se comportan estables el arroz 80/20 y el maíz blanco, mientras que el frijol rojo y negro muestran incremento del nueve y siete por ciento respectivamente, resultado de la presión al alza como resultado del incremento de la demanda internacional de las leguminosas en general en el contexto de la pandemia, que a su vez produjo dificultades logísticas en el transporte marítimo y terrestre y sumado al incremento de los esfuerzos de las autoridades para hacer llegar paquetes con artículos de primera necesidad, incluidos granos básicos a las familias más vulnerables.

Respecto al promedio de los últimos cinco años, el precio del arroz 80/20 evidencia estabilidad, mientras que el precio del maíz blanco muestra una importante disminución respecto al promedio del 18 por ciento, esto favorecido por la importante disminución en la demanda de grano entero, por productos de mayor elaboración entre estos la harina de maíz nixtamalizado. Finalmente, el precio del frijol rojo luce 13 por ciento superior, mientras que el del frijol negro incrementó ocho por ciento.

**Panamá.** Para mayo 2021, se presenta estabilidad de precios para el arroz pilado de primera, el frijol rojo (Vigna), el poroto nacional (Red Kidney) y el maíz amarillo; Esto en el contexto de precios mayoristas monitoreados en el principal centro de comercialización agropecuaria del país, Merca Panamá.

El arroz pilado de primera el precio se mantuvo estable, se registró una entrada aproximada por importación de 1,958 quintales, procedente principalmente de Estados Unidos, Italia y Tailandia. La disponibilidad de grano de la pasada cosecha surte las demandas actuales del mercado nacional; a esto se suma a la continua adquisición del grano por parte del gobierno para abastecer el programa de solidaridad alimentaria que apoya a población en riesgo por pandemia; se suma el control de precios de canasta básica familiar del grano.

El frijol rojo (Vigna): se mantuvo relativamente estable; se mantiene una entrada aproximada por importación menor de los 500 quintales, un volumen no muy significativo comparado a meses anteriores. El inventario local, con una demanda sostenida han generado un precio sin cambios; medidas restrictivas afectan la comercialización del grano.

El poroto nacional (Red Kidney bean): se mantuvo estable; se registró una entrada aproximada por importación que ronda los 15,145 quintales, procedente de Estados Unidos y Canadá. Se depende del mercado internacional para abastecer la demanda actual del grano, que hasta el momento mantiene un comportamiento sin cambios; la existencia de inventario nacional se suma como factor a esta tendencia.

Para el maíz amarillo: se mantuvo estable; se registró por importación una entrada aproximada de 1,330,285 quintales, procedente de los Estados Unidos. El consumo por parte de la agroindustria se mantuvo al alza por este mes, generando una entrada del mercado internacional superior al mes anterior. La preparación de animales hacia las solicitudes alimentarias del país para los próximos meses, con precios competitivos del mercado exterior, generan esta tendencia.

**En comparación al año pasado**, el arroz pilado de primera se mantuvo estable; la estacionalidad del grano, con una disponibilidad sana del grano de origen nacional, sumando las importaciones puntuales del mes contribuyeron a un comportamiento sin cambios; se suma el control de precios.

El frijol rojo, se mantuvo estable; la demanda a la baja del grano por medidas restrictivas, sumada a la existencia de la pasada cosecha, generan una tendencia sin cambios en comparación al año anterior.

Para el poroto: aumentó diez por ciento su precio; la dependencia del mercado internacional para este grano, con precios al alza, y una baja estimada de producción para el pasado ciclo agrícola, dan como resultado un precio al alza.

Para el maíz amarillo: disminuyó nueve por ciento su precio; pese a las medidas restrictivas la agroindustria continúa consumiendo el grano para poder sostener su cadena de comercialización para el mercado privado y pública. Disponibilidad de la pasada cosecha, y baja en el consumo local mantienen el precio a la baja.

#### **En Comparación a 5 años**

El arroz pilado de primera: se mantuvo estable; la tendencia para este grano ha sido de incrementar las hectáreas sembradas, los quintales producidos, los rendimientos, y la cantidad de productores; a esto se suma factores climáticos favorables, incentivos de producción y compras gubernamentales, dinamizando el mercado del grano.

El frijol rojo (Vigna): se mantuvo estable; la demanda de consumo ha sido afectada por un mercado golpeado por bajas adquisiciones, generando una rotación lenta de inventario del grano nacional. Pese a ciclos agrícolas con producción que varía entre cada año, la oferta internacional complementa la oferta en el mercado.

Para el poroto: se mantuvo estable; la dependencia del mercado internacional a precios competitivos, y una baja de consumo comparando a años anteriores para este periodo mantienen el precio sin cambios; esta baja de consumo causada por un mercado afectado por las medidas restrictivas de COVID.

Para el maíz amarillo: disminuyó catorce por ciento su precio; el mercado internacional ha aumentado su oferta y se ha vuelto sumamente competitivo, lo que, sumando un consumo sostenido y mejoras en la metodología y apoyo en la producción por parte del gobierno, soportan este comportamiento.

**Honduras.** Para el mes de mayo 2021, el precio del arroz clasificado 96/4 en el principal mercado de Tegucigalpa Zonal Belén presenta estabilidad, en vista del convenio que se establece el gobierno y el productor y las importaciones se condicionan de acuerdo con las compras a productores nacionales.

En comparación al año anterior, se presenta precios estables y en relación con cinco años se presenta incremento de seis por ciento.

El precio del frijol rojo carga de 200 lb., en el principal mercado de Tegucigalpa Zonal Belén presenta estabilidad en los precios en vista que ingresó producto nuevo de la cosecha a base de riego en la zona de Jamastrán y Oropoli, manteniéndose la oferta en los mercados.

En comparación al año anterior presenta disminución de precios del veinte y dos por ciento y en relación con los últimos cinco años se presenta precios estables.

La carga de 200 lb de maíz blanco en el principal mercado de Tegucigalpa Zonal Belén presenta estabilidad de precios en relación con el mes anterior de un seis por ciento.

En comparación al año anterior se presenta una disminución de veinte y cinco por ciento y en relación con los cinco años se presenta disminución de precios del catorce por ciento.

**República Dominicana.** En el mes de mayo con respecto a abril, los precios de los granos básicos permanecieron estables; por la existencia en almacén suficiente para suplir la demanda en los mercados.

En mayo 2021 con relación a mayo 2020, los precios del maíz amarillo disminuyeron en seis por ciento; debido a un aumento en la producción local en cinco por ciento. Los precios del arroz aumentaron en ocho por ciento. En cambio, los precios de los frijoles rojos incrementaron en 22 por ciento, atribuible al incremento en los costos de producción asociado con el alza en algunos insumos y; además, al factor especulativo del sector comercial relacionado con el aumento de precios de otros rubros agroalimenticios. El frijol negro, disminuyó en 13 por ciento; debido al ligero aumento en la producción de tres por ciento.

Para los últimos cinco años, presentan estabilidad en sus precios el maíz amarillo y arroz; mientras que, el frijol rojo incrementa en 27 por ciento y frijol negro en siete por ciento; a consecuencia de la leve disminución en la producción local.

**El Salvador.** Durante marzo 2021 el comportamiento en relación con el mes anterior refleja una estabilidad en el precio del frijol rojo, al mismo período de 2019. Esto comprueba la especulación comercial a posibles pérdidas por lluvias durante la cosecha de postrera en este producto, sin embargo, los informes no reportan pérdidas significativas. El flujo constante de producto proveniente de Nicaragua se mantiene, y también a la salida de grano de la segunda siembra del ciclo agrícola 2019/ 2021.

Maíz Blanco, en el mes de marzo 2021 con respecto al mes anterior, los precios se mostraron estables, al mismo período de 2020, observando una baja de diez por ciento. Es de destacar, que el flujo constante de producto proveniente de Estados Unidos y México solventa la oferta de este grano y también a la salida de grano de la primera siembra del ciclo agrícola 2020/ 2021.

### 3. Perspectiva de precios Nacionales<sup>4,5</sup>

<sup>4</sup> Se examina precios al por mayor del principal mercado de cada país (la capital). La información se presenta y analiza en dólares de Estados Unidos/kilogramo

<sup>5</sup>En la región de Centroamérica reportan Guatemala, El Salvador, Honduras, Costa Rica y Panamá.



Los pronósticos de precios mayoristas para los productos monitoreados en Centroamérica y República Dominicana para el periodo abril/junio 2021 esperan estabilidad para el arroz, maíz blanco y amarillo, mientras que para el frijol es posible que se vean incrementos determinados por la reducción del flujo estacional de cosecha y el efecto rebote de la reactivación económica en la región.

**Guatemala:** Para el periodo de junio, julio y hasta la primera quincena del mes agosto, se espera que los precios tiendan al alza para; arroz oro, frijol negro, frijol rojo, maíz blanco y maíz amarillo, de acuerdo con el ciclo de cosecha a nivel nacional según la estacionalidad de la producción.

**Costa Rica:** Para el periodo junio/agosto se espera incrementos en los precios de los granos básicos maíz y frijol debido a que los mercados internacionales se comportaron al alza por un periodo superior a los tres meses en los mercados internacionales, que como efecto espuma tienden a subir y luego a la baja gracias a mejores perspectivas de producción para el arroz, maíz y frijol en las distintas zonas productivas que suplen la región, sin embargo, la ocurrencia de posible fenómenos climáticos extremos (sequía o inundación) pondrían a prueba las reservas acopiadas por la industria nacional para el segundo semestre del 2021.

**Panamá:** Arroz de 1era: se mantuvo estable; la disponibilidad del grano se mantiene asegurada para los próximos meses, abasteciendo el mercado privado y los programas de solidaridad alimentaria que ejecuta el gobierno a cabo, con vistas por el momento a mantenerlos hasta diciembre 2021.

Frijol rojo y poroto: se vería estabilidad para el frijol rojo por una baja en el consumo del grano y una disponibilidad estable de oferta nacional; para el poroto el mercado se seguiría apoyando de la oferta internacional, lo que podría prever una posible alza si la demanda de otros países aumenta.

Para el maíz amarillo veríamos estabilidad de precio para los próximos meses; acuerdos gubernamentales para la importación del grano a aranceles reducidos, contribuirían a obtener el grano a precios competitivos para poder surtir la agroindustria local; se mantendría esta tendencia para los próximos meses, dando seguimiento a los precios del principal surtidor exterior del país para este grano, Estados Unidos.

**Honduras.** Se espera para el periodo estabilidad en el precio del arroz clasificado 96/4 y maíz blanco, ligera alza en su precio, por la baja oferta en los mercados a consecuencia del retraso de la época de lluvias en las zonas de mayor producción. Mientras que, el frijol rojo se espera incremento; debido a la poca oferta, que reportan las zonas de producción por el retardo de la época de lluvias en las zonas de mayor producción.

**República Dominicana.** Se espera estabilidad en los precios del arroz, maíz y frijoles (Rojo y Negro), por la entrada de la cosecha y abastecimiento en los mercados.

**El Salvador.** Se estima estabilidad en los precios de los granos básicos, partiendo de la combinación favorable si las medidas sanitarias, las condiciones climáticas, la salida de cosecha nacional y las importaciones se mantienen constantes para el periodo abril/junio 2021.

#### Cuadro 1. Comportamiento esperado de precios regionales para los próximos tres meses (mayo/julio 2021):

País	Maíz Blanco		Maíz Amarillo		Frijol rojo		Frijol Negro		Arroz	
	2021 <sup>1/</sup>	Estimado	2021 <sup>1/</sup>	Estimado	2021 <sup>1/</sup>	Estimado	2021 <sup>1/</sup>	Estimado	2021 <sup>1/</sup>	Estimado
Costa Rica	0.51	▲			2.10	▲	1.85	▲	0.94	▶
El Salvador	0.35	▶			1.10	▲			0.86	▶
Guatemala	0.46	▲	0.43	▲	1.44	▶	1.34	▲	1.02	▶
Honduras	0.32	▲			1.05	▲			0.86	▶
Nicaragua	0.30	▲			0.99	▲			0.94	▶
México	0.42	▲			1.35	▶	1.01	▶	1.09	▲
Panamá			0.45	▶	2.04	▶			0.85	▶
Republica Dominicana			0.54	▶	2.04	▲	1.42	▲	0.83	▲

\*Datos Preliminares

Fuente: Red Regional de Mercados, 2021.

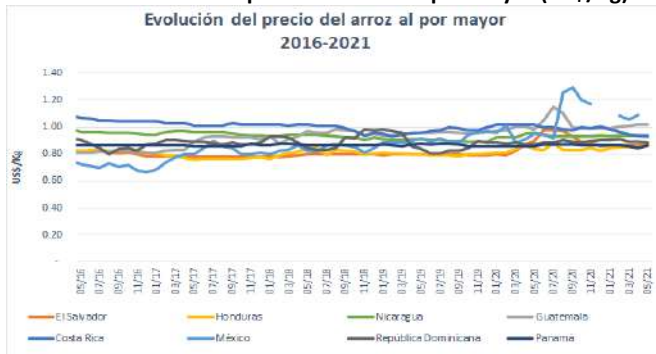
Notas:

1/Los precios corresponden a mayo de 2021.

2/ ▼ = decremento; ▶ = estable; ▲ = incremento;

3/ ND= No disponible; NA= No aplica (Los precios no son monitoreados).

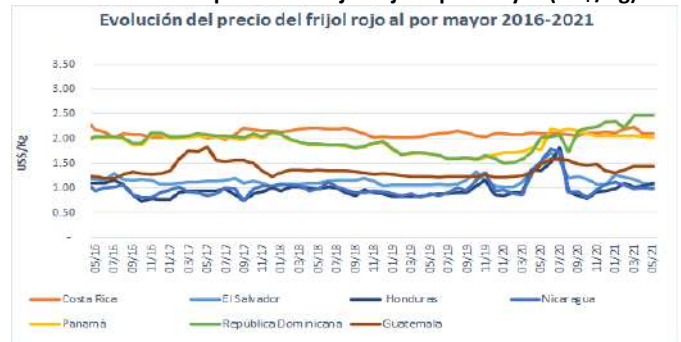
**Gráfica 1. Evolución del precio del arroz al por mayor (US\$/Kg)**



Fuente Sistemas de Información de Mercados, asociados en la OIMA.

Nota: 1/Arroz. ES, GT, HD, NC, PN en QQ (100 Libras); 2/ CR pulido 80/20; GT/NC/PN 90/10; HD 96/4; MX pulido tipo Morelos.

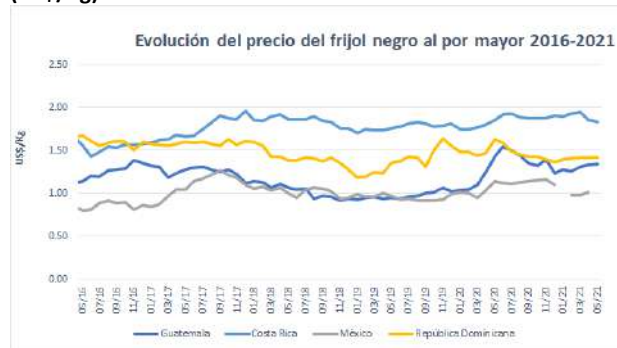
**Gráfica 2. Evolución precio del frijol rojo al por mayor (US\$/Kg)**



Fuente: Sistemas de Información de Mercados, asociados a la OIMA.

Nota: 1/Frijol rojo. ES, GT, NC, RD y PN en QQ (100 Libras); MX y CR en Kg. En HN sacos de 200 libras

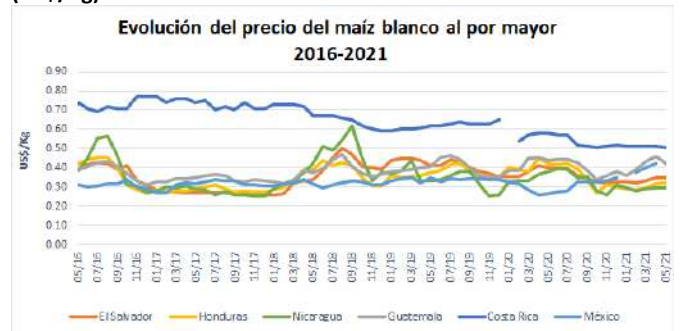
**Gráfica 3. Evolución del precio del frijol negro al por mayor (US\$/Kg)**



Fuente: Sistemas de Información de Mercados, asociados a la OIMA.

Nota: 1/Frijol negro. CR en 1Kg.; GT y RD en QQ (100 Libras); MX en Kg.; 2/MX variedad bola

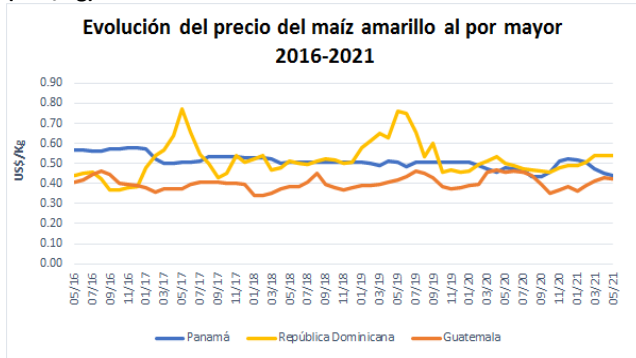
**Gráfica 4. Evolución del precio del maíz blanco al por mayor (US\$/Kg)**



Fuente: Sistemas de Información de Mercados, asociados a la OIMA.

Nota: 1/ Maíz blanco. ES, GT y NC en QQ (100 Libras); HD en sacos de 200 Libras; MX y CR en Kilogramos.

**Gráfica 5. Evolución del precio del maíz amarillo al por mayor (US\$/Kg)**



*Fuente: Sistemas de Información de Mercados, asociados a la OIMA.*  
 Nota: 1/Maíz amarillo. RD, PN en QQ (100 Libras); GT en kilogramos