

# e-volución tecnológica en la entrega de información de mercados mayoristas

# e-evolución tecnológica en la entrega de información



1992



2002



2017



2019

# Impacto en la infraestructura tecnológica

**ANTES**




**DESPUES**




Aumento en  
la demanda  
de  
información


**ANTES**

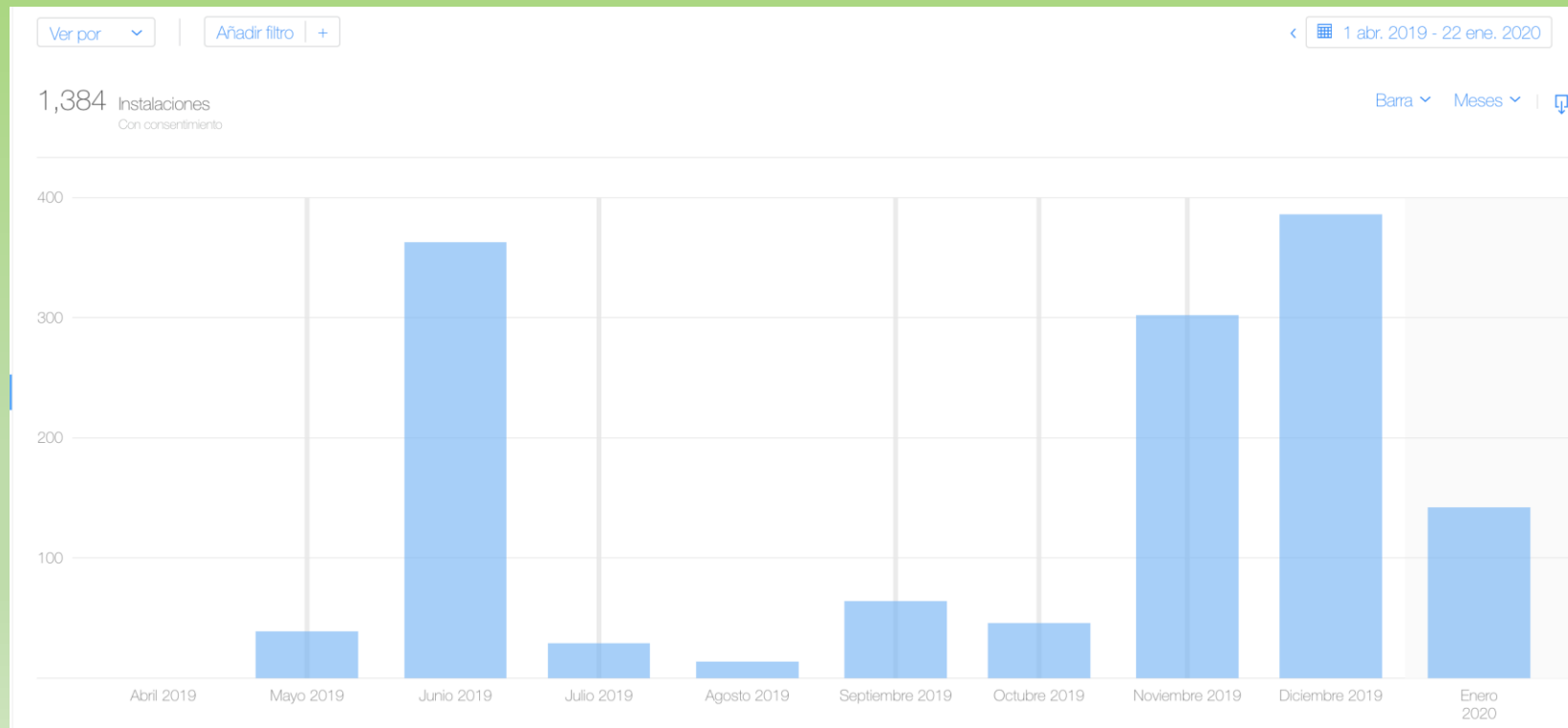


**DESPUES**



# Estadísticas de la APP **A cuánto?**

▲ Nombre de la aplicación	Instalaciones activas
 <b>A cuánto?</b> cl.odepa.mayorista.frutahortaliza	4.667



# Proyectos 2020

- Biblioteca Digital
- AgroData

Efecto OIMA



BUENOS AIRES  
Octubre/2017  
(XVI Reunión  
Regular de OIMA)





**LIMA 2017**  
Diciembre/2017  
(Visita técnica)



**SAN JOSÉ**

Febrero/2018

Panel TIC's



**QUITO**

**Noviembre/2018**

**Reunión Regional  
Andina**



**SANTIAGO**  
Abril/2019  
Lanzamiento  
“Aplicación  
A cuánto?”





1992



2002



2017



2018

2019

- Buenos Aires
- Lima

- San José
- Quito





**Lección aprendida:**  
Debemos colaborar  
y trabajar en equipo

---



**Ministerio de  
Agricultura**

**Gobierno de Chile**