



## I. Mensajes Clave

Los precios del maíz amarillo bajaron en septiembre en Brasil tras haberse fortalecido brevemente en los dos meses anteriores. Este descenso se debe sobre todo a la mejora de las disponibilidades nacionales gracias a la recolección de la cosecha de la temporada principal y al aumento de las importaciones en el periodo de junio a agosto. El precio internacional del arroz se mantuvo estable, sin embargo, el incremento en la actividad comercial provocó ligeros incrementos respecto a los mínimos alcanzados en agosto de 2021.

En toda la subregión, la mejora del suministro en los mercados podría ejercer una presión a la baja sobre los precios en los próximos meses. En septiembre, los precios del maíz blanco estaban muy por encima de los niveles de un año antes, lo que refleja el elevado coste de los insumos agrícolas, incluido el combustible. La subida fue más evidente en Nicaragua, donde los precios aumentaron casi un 50 por ciento interanual en términos nominales.

A nivel regional, se espera que los precios de maíz disminuyan estacionalmente en los próximos meses, debido a la mayor disponibilidad de grano fresco de la temporada de primera. o. En Honduras el descenso estacional podría demorar debido al retraso en la cosecha de primera. Los precios del frijol rojo y negro, así como el arroz se espera que se mantengan estables.

## 2. Situación actual del mercado internacional y nacionales

### 2.1 Influencia de los precios internacionales de productos básicos sobre el mercado regional.

Después de tres meses consecutivos de descensos, la tendencia de los precios internacionales del maíz fue desigual en septiembre, aunque las cotizaciones se mantuvieron en general muy por encima de los niveles de hace un año. La mejora de las perspectivas de producción y el inicio de la cosecha compensaron la presión de las perturbaciones portuarias y del aumento de los precios del petróleo, por lo que el precio del maíz estadounidense de referencia (Nº 2, Yellow, f.o.b.), descendió cerca de un 8 por ciento con carácter intermensual, aunque sigue siendo un 42 por ciento superior a su valor de hace un año. En cambio, el precio de Argentina (Up River, f.o.b.) aumentó casi un 2 por ciento, debido sobre todo a la fuerte actividad exportadora ([FAO](#)).

<sup>1</sup> Este informe contempla tres periodos de análisis, precio del mes actual respecto al mes previo, interanual y promedio de los últimos cinco años.

El índice de precios de la FAO para todos los tipos de arroz (2014-2016=100) mostró estabilidad en septiembre respecto al mes anterior, pero se mantiene 12 por ciento por debajo de su nivel de 2020. Los precios del arroz indicaron motivaron el aumento gracias a la modesta mejora de las actividades comerciales. La recuperación de los precios fue más evidente en Vietnam, debido a la cosecha de principios de verano-otoño y el repunte de las transacciones nacionales. Un repunte del interés de los compradores contribuyó a la estabilización de precios en Tailandia, sin embargo, la recuperación del precio se vio limitada por la proximidad de la nueva cosecha y los efectos negativos que siguen teniendo sobre la demanda la escasez de contenedores y los altos costes de los fletes. Los precios de exportación se han recuperado en los Estados Unidos, gracias al buen ritmo de las ventas a América Latina e Iraq.

## 2.2 Comportamiento de precios nacionales<sup>2,3</sup>

*En esta sección se expone una síntesis del comportamiento de los precios de productos básicos y aspectos clave de mercado en los países a nivel mayorista de la región, para valorar su situación actual y analizar las variables claves que podrían explicar su comportamiento en el corto plazo.*

**Guatemala.** Los precios de octubre de granos pagados al mayorista en el mercado La Terminal Ciudad de Guatemala en comparación con el mes anterior presentaron el siguiente comportamiento: Estables arroz oro, maíz amarillo, frijoles negro y rojo. A la baja maíz blanco.

Durante el mes de octubre 2021 comparado con el mes previo: el precio de arroz oro permaneció estable, debido a que los beneficios nacionales contaron con granza nacional e importada para abastecer la demanda en los mercados; el frijol negro y frijol rojo también permanecieron estables, los mercados fueron abastecidos con grano almacenado procedente de norte y oriente del país. El maíz amarillo cuya variación fue del menos tres por ciento, se observó en los mercados mayoristas que continuó ingresando grano nuevo de sur y oriente del país así como de procedencia mexicana. El maíz blanco presentó una baja intermensual del 12 por ciento, debido a que se incrementó la oferta de grano procedente de sur y oriente del país, también permanece presencia de grano de origen mexicano a precios similares al nacional.

Al comparar los precios al mayorista de octubre 2021 con octubre 2020 el comportamiento para arroz oro, frijol negro y rojo fue estable. El maíz blanco y amarillo, mostraron un comportamiento al alza del 19 por ciento y 32 por ciento respectivamente, lo que se explica por el incremento de precios internacionales, incremento en el precios de insumos e incremento en el precio de los combustibles.

Respecto al precio promedio de los últimos cinco años el comportamiento fue el siguiente: Al alza el arroz oro 11 por ciento, frijol negro 16 por ciento, frijol rojo ocho por ciento, maíz amarillo 23 por ciento y blanco 16 por ciento. Todos los granos han mostrado alza en este rango comparativo. Desde el 2020 se ha observado una tendencia al alza de los granos básicos, la misma obedece según comentarios de los vendedores de mercados mayoristas; en un inicio al incremento de la demanda tras la presencia de la pandemia, sin embargo, se han ido sumando otros factores como las condiciones climáticas de finales del 2020 presentadas en Guatemala

---

<sup>2</sup> La paridad del tipo de cambio es un factor que puede modificar el comportamiento de los precios observados en cada país ante la depreciación o apreciación de la moneda nacional.

<sup>3</sup> Para precisar el comportamiento de los precios del mercado regional, revisar el anexo de gráficos.

que mermaron las reservas, el incremento de los precios internacionales y el incremento en los costos de transporte e insumos agrícolas.

**Costa Rica.** Durante octubre 2021, con datos recolectados en la GAM (Gran Área Metropolitana), respecto a septiembre, el precio de los granos arroz 80/20, frijol (negro y rojo) y maíz blanco grano entero de primera calidad permanecieron estables, continuando con la tendencia de meses anteriores con los estantes en los distintos puntos de venta bien abastecidos con grano nacional e importado. Respecto a la importación de granos básicos, ingresaron 3 200 t de arroz pilado de diverso origen. De frijol ingresó 2 100 t de frijol negro y 3 900 t de rojo, además de 400 t de granos menores (frijol blanco, garbanzo, lenteja) de origen diverso y también 82 900 t de maíz amarillo para concentrados desde Estados Unidos, Brasil y Ucrania, así como 7 918 t de maíz blanco consumo humano procedentes de Estados Unidos y México, así como 937 t de harina de maíz en diferentes presentaciones y origen.

Al comparar los datos de precios mayorista respecto a octubre 2020, el precio del arroz 80/20, del frijol rojo y negro muestran estabilidad, ayudados por cadenas de suministro robustas, que aportan los volúmenes requeridos de importaciones y producto nacional hacia los mercados minoristas. Mientras que el precio del grano de maíz blanco refleja un incremento de 30 por ciento debido al empuje reciente en el contexto de mercados especulativos internacionales.

Respecto al promedio de los últimos cinco años, el precio del arroz 80/20 refleja incremento de ocho por ciento, frijol negro de ocho por ciento y maíz blanco ocho por ciento, mientras que el frijol rojo denota estabilidad. El incremento sería el reflejo, para el arroz, al incremento decretado recientemente debido al ajuste en su estructura de costos y para el frijol y maíz blanco, debido a mercados influenciados por la reactivación económica, trayendo como resultado un efecto inflacionario en productos variados, incluidos los de la canasta básica. Por otro lado, el precio del frijol rojo evidencia estabilidad, esto a raíz de una demanda menos dinámica y la competencia de productos sustitutos tales como los granos menores (lenteja y garbanzo) en el contexto de la pandemia.

**Panamá:** Para octubre 2021, se presenta estabilidad de precios para el arroz pilado de primera, el frijol rojo (Vigna) y el poroto nacional (Red Kidney) y mientras que el maíz amarillo prolongo su tendencia alcista, con respecto al mes anterior; Esto en el contexto de precios mayoristas monitoreados en el principal centro de comercialización agropecuaria del país, Merca Panamá.

El Arroz pilado de primera: su precio se mantuvo estable; se registró una entrada aproximada por importación de 1,020 quintales, procedente de Estados Unidos, Italia y Tailandia, siendo en su mayoría variedades especiales. El control de precios de canasta básica familiar, sumando la cosecha de 1era del ciclo agrícola 21-22 mantiene el mercado nacional abastecido. Se toma en cuenta que el estado ha aportado un subsidio especial a la compra de cosecha nacional para los programas de solidaridad alimentaria que ejecuta, dado un aumento de precios para los insumos usados en la producción del grano.

El Frijol Rojo (Vigna): su precio se mantuvo estable. Se registró una entrada por importación que rondó los 1,272 quintales, en gran parte variedades sustitutas, procedentes de Estados Unidos y Nicaragua. El consumo de este grano se ve reducido dada la estacionalidad, con una baja demanda para este periodo y una dependencia del mercado internacional; consumo varió para otros granos sustitutos, como frijol negro. La cosecha del ciclo agrícola 21-22 se acerca con miras a iniciar en diciembre.

El Poroto nacional (Red Kidney bean): su precio se mantuvo estable. Registró una entrada aproximada por importación de 12,162 quintales, procedente de Estados Unidos, Belice y Argentina, con una presencia reducida de variedades sustitutas, aunque existente. La

estacionalidad de inventario de origen nacional se mantiene a la baja, lo que requiere recurrir a la oferta internacional parecido a la situación del frijol.

Para el Maíz Amarillo: mantuvo una tendencia alcista del diez por ciento. Registró una entrada aproximada por importación de 887,674 quintales, procedente principalmente de Estados Unidos, con una entrada puntual registrada para Rep. Dominicana. El precio internacional del grano se mantenido al alza, lo que consecuentemente genera un comportamiento de aumento para el mercado local; esto generado principalmente por la necesidad de la agroindustria y las próximas fiestas de fin de año, donde la dieta se vuelca a aumentar el consumo humano.

Respecto a octubre de 2020, el arroz pilado de primera: su precio se mantuvo estable. Factores como la diversificación del cultivo, aplicación de tecnología y la continuidad de incentivos de producción por parte del gobierno, apuntando a obtener independencia alimentaria con este rubro, dan fundamento a este comportamiento. Se toma en cuenta el control de precios en el que este producto se mantiene, sumando los subsidios por quintal producido que han aumentado puntualmente para este ciclo agrícola producto del alza de insumos; esto presentado por los productores a las autoridades estatales con fundamentos.

El frijol rojo: aumentó en un seis por ciento su precio; la situación mundial de demanda de alimentos consecuentemente afecta el precio cotizado para el país, el cual depende de la oferta internacional para suplir parte de su consumo para buena parte del año. Esto precio a la próxima cosecha, esperada para inicios de diciembre.

Para el Poroto: aumentó en un diez por ciento su precio. Después del arroz, es uno de los granos más comunes encontrados en la dieta de los panameños. El precio mundial ha aumentado, con una demanda de consumo en aumento dada la apertura económica a la que se inclina el país por la disminución de casos por COVID; esto genera un aumento de precio, con una situación parecida al frijol, en la que se espera obtener buenos números para el ciclo agrícola 21-22.

Para el maíz amarillo: aumentó su precio en un veintisiete por ciento; comportamiento típico de la situación actual, dado un aumento de precio de la oferta internacional de los principales productores del continente, ante una expectativa reducida de cosecha de estos y una demanda sostenida de otros países. El enfoque es principalmente de la agroindustria; se recuerda que se mantiene arancel a cero por ciento de importación como apoyo del estado.

En comparación a los últimos cinco años, El Arroz pilado de primera: su precio se mantuvo estable. Control de canasta básica en la que se encuentra el grano, aumento de quintales producidos durante los últimos cinco años, incentivos de producción son factores que relacionan este comportamiento típico para este periodo.

El Frijol Rojo (Vigna): disminuyó su precio en un siete por ciento. Una baja demanda por la apertura económica reducida y la estacionalidad dan razón a este comportamiento.

Para el Poroto: aumentó su precio en un doce por ciento; la decisión de los productores de este rubro de enfocarse en otros rubros más rentables, ante el riesgo de producir el grano (factor climático) y los altos costos que conlleva se relacionan a este comportamiento, donde se depende en gran parte de la oferta internacional.

Para el maíz amarillo: aumentó su precio en un trece por ciento; el precio internacional se mantiene al alza para este periodo dadas las circunstancias antes descritas de los grandes productores del continente; se suma la demanda sostenida de la agroindustria para cumplir con sus objetivos de comercialización; se suman otros factores como aumento de los costos de fletes, aumento en costos de insumos.

**República Dominicana.** Durante el mes de octubre con relación al mes de septiembre 2021 los precios de los granos básicos continuaron su tendencia a la estabilidad, por la existencia en almacén suficiente para suplir la demanda en los mercados.

Al relacionar los precios del mes de octubre 2021, con respecto al mismo mes del año pasado, se observa que los precios del maíz amarillo aumentaron en tres por ciento, manteniéndose estable. El arroz y los frijoles (rojo), registraron aumentos de 14 por ciento, respectivamente; lo que podría atribuirse básicamente a los efectos de la pandemia que han incidido directamente en el aumento de los combustibles y por ende en el costo del transporte y almacenamiento. El frijol negro, exhibió una leve alza en su precio de tres por ciento, manteniendo estabilidad con respecto a octubre del año pasado.

Para los últimos cinco años, los precios del arroz aumentaron en cinco por ciento; mientras que los precios de maíz incrementaron en cuatro por ciento y frijol negro en tres por ciento. En cambio, los precios del frijol rojo experimentaron incrementos en 31 por ciento; situación que se atribuye a los efectos de la pandemia en la inflación de los dos últimos años, que ha impactado negativamente la disponibilidad de productos de primera necesidad.

**Honduras.** Comportamiento de precios granos básicos en Honduras para los meses de octubre 2021 con respecto al mes anterior, precio de Arroz clasificado 96/4, quintal de 100 lb, en el principal mercado de Tegucigalpa Zonal Belén ha presentado el siguiente comportamiento septiembre Lps.900.00 y octubre Lps.906.25; se presenta precios estables, el convenio que se establece entre el gobierno, productores y agro industria hace que exista una estabilidad de precios; precio que garantiza el precio al productor y las importaciones se condicionan de acuerdo a las compras a productores nacionales.

Los precios de Frijol rojo, carga de 200 lb., en el principal mercado de Tegucigalpa Zonal Belén ha presentado el siguiente comportamiento: septiembre Lps. 2,204.76 y octubre Lps. 2,175.63, y presentando precios estables debido a que se mantiene el ingreso de la cosecha de primera en la zona de de Jamastrán y Danlí manteniéndose la oferta en los mercados.

El precio de Maíz blanco carga de 200 lb., en el principal mercado de Tegucigalpa Zonal Belén ha presentado el siguiente comportamiento: septiembre Lps.854.25 y octubre Lps.849.38 y, presentando estabilidad de precios en relación al mes anterior. Esto debido a que se mantiene su oferta de las cosechas de primera en las zonas de producción.

En comparación al año anterior se presenta precios estables y en relación a cinco años se presenta incremento en precios de seis por ciento.

En comparación al año anterior presenta incremento de precios del veinte y ocho por ciento y en relación a los últimos cinco años se presenta incremento de precios del diez y seis por ciento. En comparación al año anterior se presenta un incremento del cuarenta y cuatro por ciento y en relación a los cinco años se presenta un incremento del veinte y ocho por ciento.

**El Salvador.** Frijol Rojo, Durante Octubre 2021 el comportamiento en relación con el mes anterior, se observa un alza de 5.81% en el precio al mismo período de 2020 esto debido a la salida de producto de la primera siembra 2021 /2022, de la misma manera se mostró una baja de 9.31%, esto comprueba los precios más altos el año pasado en este producto. El flujo constante de producto proveniente de Nicaragua se mantiene, y también a la salida de grano de la segunda siembra del ciclo agrícola 2019/ 2020.

Maíz Blanco, Octubre 2021 con respecto al mes anterior, los precios se mostraron estables en el precio con relación al mismo período de 2020, se observa una alza de 29.84% en

comparación con el precio, es de destacar que el flujo constante de producto proveniente de Estados Unidos y México, solventa la oferta de este grano y también a la salida de grano de la primera siembra del ciclo agrícola 2020/ 2021.

### 3. Perspectiva de precios Nacionales<sup>4,5</sup>

**Guatemala:** Para los próximos meses se espera que los precios del maíz blanco y amarillo tiendan al alza durante noviembre y diciembre debido a reducción de oferta y al incremento de la demanda por las fiestas de fin de año; y luego se mantengan estables en enero 2022. Frijol negro y rojo la tendencia es a la baja durante el mes de noviembre y diciembre debido al ingreso de cosecha de oriente del país y luego se espera se mantengan estables durante enero 2022. Respecto al precio del arroz oro se espera el precio se mantenga estable.

**Costa Rica.** Para el periodo noviembre2021/enero2022 se espera incrementos en los granos básicos, debido a las dificultades logísticas en el transporte marítimo, mismo que estaría influyendo en el encarecimiento de otros insumos relacionados con la cadena de producción y comercialización en los mercados mayoristas, también estaría influyendo en este comportamiento, la devaluación de la moneda nacional, al encarecer las importaciones de otros insumos como los combustibles fósiles, entre otras materias primas importadas.

Finalmente intervienen algunos factores no antrópicos, como la ocurrencia de fenómenos climáticos extremos como inundación en zonas productivas en la región centroamericana, la afectación del rendimiento por sequía en regiones productivas de los Estados Unidos.

**Panamá.** Arroz de primera: la existencia del grano debería mantenerse estable en vistas del cierre del año, dado un proceso de cosecha ininterrumpida para la primera parte del ciclo agrícola, donde se han visto buenos rendimientos, y se ha abastecido la demanda sin problemas. Manteniendo adicional el control de precios, y los incentivos de producción, su precio debería mantenerse estable.

Frijol Rojo y Poroto: se presentaría un aumento de precio hasta final de año para ambos rubros, donde comenzaría a salir la cosecha del ciclo agrícola 21-22. La demanda sostenida, y un precio de oferta internacional alza mantendría este precio al alza. Se está a la expectativa de los volúmenes producidos por nuestros productores, con pocas afectaciones climáticas reportadas hasta el momento para este periodo, ante la cosecha que se avecina.

Maíz Amarillo: su precio se mantendría al alza hasta diciembre, donde apuntaría a estabilizarse, frente a un cierre del consumo por parte de la agroindustria por la temporada y el fin de las fiestas navideñas. Se acercaría de igual forma la época seca donde la estacionalidad indica temporada alta de cosecha del rubro, para enero-febrero 2022.

**República Dominicana.** Para los próximos tres meses, se espera estabilidad en los precios del arroz y maíz, debido a la entrada de la cosecha y la vigencia a las medidas de monitoreo de precios, que establece el gobierno para garantizar el abastecimiento de los mercados. En el caso de los frijoles (Rojo y Negro), se espera aumento debido a que ya finalizó la época de cosecha.

<sup>4</sup> Se examina precios al por mayor del principal mercado de cada país (la capital). La información se presenta y analiza en dólares de Estados Unidos/kilogramo

<sup>5</sup>En la región de Centroamérica reportan Guatemala, El Salvador, Honduras, Costa Rica y Panamá.

**Honduras.** Se espera disminución en el precio del maíz blanco. En el caso del frijol rojo y el arroz se espera incremento en sus precios.

**El Salvador.** Dada la salida de cosecha de primera de maíz y postrera de frijol rojo están en plena salida, que aunque los volúmenes de cosecha han sido levemente inferiores al año anterior, pero muy cercano al promedio de los últimos tres años, se espera que el precio en maíz blanco y frijol rojo se mantengan estables para los siguientes tres meses del año 2021.

**Cuadro 1. Comportamiento esperado de precios regionales para los próximos tres meses (noviembre 2021/ enero 2022):**

País	Maíz Blanco		Maíz Amarillo		Frijol rojo		Frijol Negro		Arroz	
	2021 <sup>1/</sup>	Estimado	2021 <sup>1/</sup>	Estimado	2021 <sup>1/</sup>	Estimado	2021 <sup>1/</sup>	Estimado	2021 <sup>1/</sup>	Estimado
Costa Rica	0.64	▲			2.03	▲	1.82	▲	0.97	▶
El Salvador	0.41	▶			1.01	▲			0.86	▶
Guatemala	0.46	▼	0.48	▶	1.42	▶	1.33	▶	1.02	▶
Honduras	0.40	▶			1.04	▲			0.85	▶
Nicaragua	0.52	▶			0.97	▲			1.00	▶
México	0.46	▲			1.29	▲	1.15	▲	1.10	▲
Panamá			0.53	▶	2.27	▲			0.88	▶
Republica Dominicana			0.48	▶	2.27	▲	1.48	▶	0.90	▲

\*Datos Preliminares

Fuente: Red Regional de Mercados, 2021.

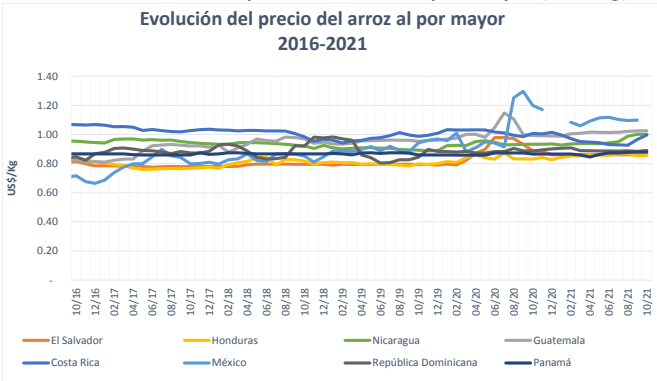
Notas:

1/Los precios corresponden a octubre de 2021.

2/ ▼ = decremento; ▶ = estable; ▲ = incremento;

3/ ND= No disponible; NA= No aplica (Los precios no son monitoreados).

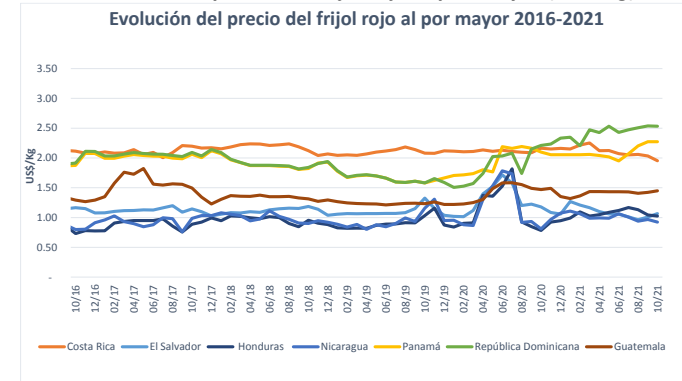
**Gráfica 1. Evolución del precio del arroz al por mayor (US\$/Kg)**



Fuente *Sistemas de Información de Mercados, asociados en la OIMA.*

Nota: 1/Arroz. ES, GT, HD, NC, PN en QQ (100 Libras); 2/ CR pulido 80/20; GT/NC/PN 90/10; HD 96/4; MX pulido tipo Morelos.

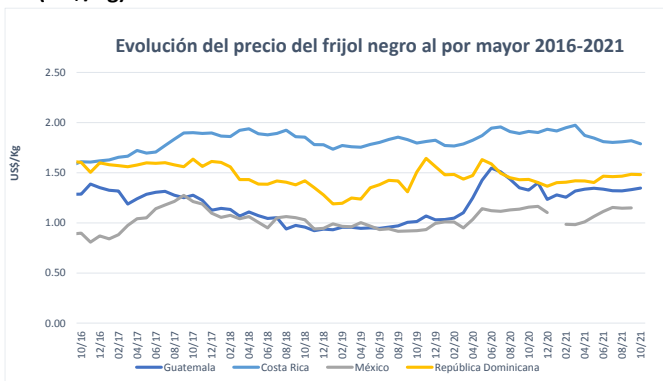
**Gráfica 2. Evolución precio del frijol rojo al por mayor (US\$/Kg)**



Fuente: *Sistemas de Información de Mercados, asociados a la OIMA.*

Nota: 1/Frijol rojo. ES, GT, NC, RD y PN en QQ (100 Libras); MX y CR en Kg. En HN sacos de 200 libras

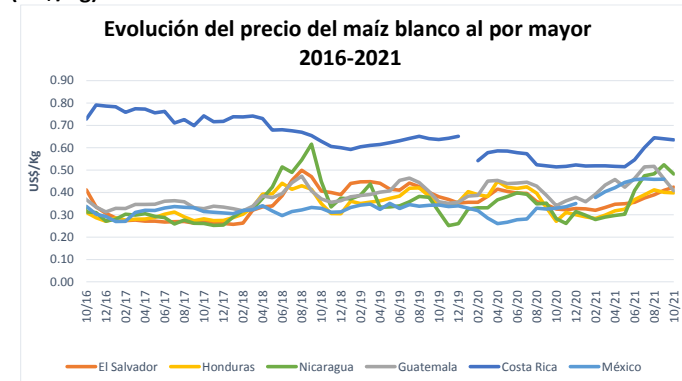
**Gráfica 3. Evolución del precio del frijol negro al por mayor (US\$/Kg)**



Fuente: *Sistemas de Información de Mercados, asociados a la OIMA.*

Nota: 1/Frijol negro. CR en 1KG.; GT y RD en QQ (100 Libras); MX en KG.; 2/MX variedad bola

**Gráfica 4. Evolución del precio del maíz blanco al por mayor (US\$/Kg)**

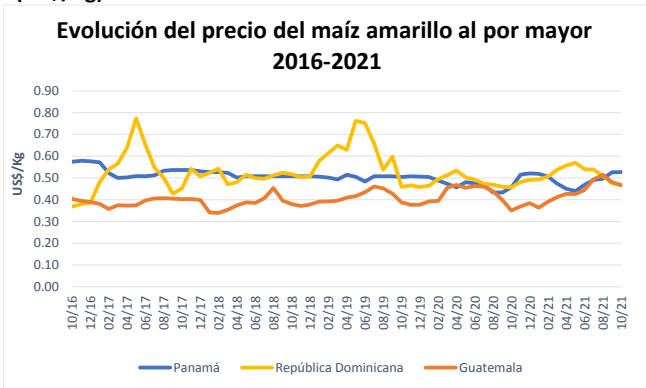


Fuente: *Sistemas de Información de Mercados, asociados a la OIMA.*

Nota: 1/ Maíz blanco. ES, GT y NC en QQ (100 Libras); HD en sacos de 200 Libras; MX y CR en Kilogramos.



**Gráfica 5. Evolución del precio del maíz amarillo al por mayor (US\$/kg)**



Fuente: Sistemas de Información de Mercados, asociados a la OIMA.  
 Nota: 1/Maíz amarillo. RD, PN en QQ (100 Libras); GT en kilogramos