


Boletín Mensual No. 102



*Tendencia de los precios  
en enero 2022 respecto a  
diciembre 2021*

## I. Mensajes Clave

Los precios internacionales del maíz amarillo aumentaron en los primeros meses de 2022 y se mantienen por encima de los niveles de 2021, como resultado de la creciente demanda, alzas en los costos de los fletes marítimos y preocupaciones sobre la afectación de la producción en Suramérica. El precio del arroz se mantiene a la baja en Argentina, Brasil y Uruguay; sin embargo, en Estados Unidos se registraron nuevas alzas debido a la disminución del área de cultivo del grano.

Los precios de los granos básicos maíz blanco se mantienen considerablemente superiores al promedio de cinco años en la mayoría de los países de la región. Los precios del frijol rojo y negro se mantienen en niveles cercanos al promedio quinquenal, sin embargo, en ambos casos, diversos factores como los crecientes costos de combustible, insumos y transporte, la afectación de cultivos por condiciones climáticas adversas y las presiones inflacionarias continúan presionando los precios al alza. Se espera que en los próximos meses los precios de maíz y frijol incrementen en promedio siguiendo su tendencia estacional.

## 2. Situación actual del mercado internacional y nacionales

### 2.1 Influencia de los precios internacionales de productos básicos sobre el mercado regional.

En 2022, los precios del trigo de exportación en los EE.UU. se mantuvieron estables hasta la primera mitad de febrero. La presión alcista por el empeoramiento de las condiciones de los cultivos compensó el menor ritmo de las ventas. En la última semana de febrero, los precios incrementaron como resultado de la escalada de tensión en la zona del Mar Negro. Los precios en febrero fueron más de 30% superiores al año anterior, tras los incrementos sostenidos en 2021 ocasionados por la reducción de cosecha (un 10% menor que en 2020). Dado el suministro limitado en los mercados domésticos, se espera que la exportación en 2021/22 disminuya en un 18% con respecto a la campaña anterior ([USDA Wheat Outlook Feb 2022](#)).

En Canadá, los precios de trigo incrementaron en la última semana de febrero y alcanzaron niveles 40% mayores respecto al año anterior. El alto nivel de precios se debe a la reducción significativa de la cosecha en 2021, afectada por la falta de lluvia y las temperaturas elevadas. En los EE.UU., los precios del maíz amarillo se mantuvieron al alza en enero y febrero, como consecuencia del aumento de los costos de fletes y de la demanda sostenida. Según el

<sup>1</sup> Este informe contempla tres periodos de análisis, precio del mes actual respecto al mes previo, interanual y promedio de los últimos cinco años.

pronóstico oficial ([USDA Feed Outlook Feb 2022](#)), la utilización de maíz en 2021/22 se prevé en un nivel récord debido a la alta demanda del grano para la producción de etanol. Asimismo, se espera que el nivel de las exportaciones sea el segundo más importante de la historia. Las dificultades de transporte fluvial en la región central-oeste en enero influenciaron la tendencia alcista. En febrero 2022, los precios fueron 18% superiores al año anterior.

En Argentina y Brasil, los precios, al alza desde agosto 2021, incrementaron en los últimos dos meses, debido a las preocupaciones del impacto de las condiciones secas sobre el rendimiento del cultivo. A pesar de estas preocupaciones, la producción se pronostica superior al promedio de los últimos cinco años debido al nivel récord en el área sembrada.

En enero 2022, los precios de exportación de arroz bajaron en los principales exportadores para la región. En los EE.UU., los precios se mantienen relativamente estables desde agosto 2021 y en enero variaron poco a causa de la baja actividad comercial. El pronóstico oficial (USDA Rice Outlook Feb 2022) prevé que las exportaciones de arroz de grano largo sean un 2% menores que las de 2020/21 debido a la reducción de la cosecha en 2021 y los altos precios internos.

Los precios del arroz continuaron a la baja en Argentina, Brasil y Uruguay en enero y se mantuvieron muy por debajo de los altos niveles observados el año anterior. Se espera que la producción en 2022 sea por debajo del año anterior.

## 2.2 Comportamiento de precios nacionales<sup>2,3</sup>

*En esta sección se expone una síntesis del comportamiento de los precios de productos básicos y aspectos clave de mercado en los países a nivel mayorista de la región, para valorar su situación actual y analizar las variables claves que podrían explicar su comportamiento en el corto plazo.*

**Guatemala.** En enero de 2022, a partir de la información de precios al por mayor colectada en el mercado La Terminal de Ciudad de Guatemala, se observa estabilidad de precios respecto al mes anterior en arroz oro debido al adecuado nivel de abastecimiento proveniente del grano almacenado de la cosecha nacional del año previo y de grano procedente de EEUU, principal proveedor internacional. Sin embargo, se han observado ligeros incrementos intermensuales continuos desde el mes de noviembre, situación que es atípica en este producto, ya que en estos meses los precios suelen mantenerse estables.

El precio de los frijoles tanto negro como rojo se mantuvo estable. Los mercados permanecen abastecidos con grano procedente de las reservas almacenadas en oriente y norte del país. En el caso del maíz amarillo el precio se mantiene estable debido al ingreso al mercado de las reservas del sur y oriente del país, así como de procedencia mexicana. Por otra parte, el precio del maíz blanco, tuvo un incremento de siete por ciento, vendedores mayoristas indicaron que enero del 2022 inició con incremento en el precio debido a que las primeras dos semanas se redujo el ingreso de maíz procedente de México, sin embargo el flujo de ingreso se reestableció pero el precio permaneció sin cambios, reforzado por la tendencia estacional del grano.

Las variaciones entre enero 2022 y 2021 indican un comportamiento al alza para todos los granos básicos. El maíz blanco incrementó 39 por ciento, maíz amarillo 29 por ciento, frijol

<sup>2</sup> La paridad del tipo de cambio es un factor que puede modificar el comportamiento de los precios observados en cada país ante la depreciación o apreciación de la moneda nacional.

<sup>3</sup> Para precisar el comportamiento de los precios del mercado regional, revisar el anexo de gráficos.

negro 14 por ciento, frijol rojo 14 por ciento y arroz oro 13 por ciento. Las alzas están influenciadas por diversos factores como el incremento de precios internacionales de granos y combustibles, así como alzas en el precio de insumos. Es importante resaltar el porcentaje de incremento que se observa en el precio de maíz blanco, ya que es el grano de mayor consumo en la población guatemalteca, aunque la dependencia de las importaciones de este producto es menor a las de maíz amarillo. En este sentido, las cifras de comercio exterior de este grano, indican alzas en el precio medio de las importaciones en 2021 respecto a 2020, las cuales alcanzaron incrementos de 40 por ciento en los últimos meses de 2021.

Respecto al precio promedio de los últimos cinco años el comportamiento también se registran alzas en los precios de los granos básicos. El maíz blanco presenta aumentos del 41 por ciento, frijol negro 29 por ciento, maíz amarillo 28 por ciento, arroz oro 22 por ciento y frijol rojo 19 por ciento, según los vendedores de mercados mayoristas este comportamiento inició en el año 2020 y permanece a la fecha, principalmente apoyado por el incremento de la demanda, incrementos en precios internacionales, costos de transporte e insumos agrícolas.

**Costa Rica.** Durante enero 2022, según el monitoreo de precios realizado en la Gran Área Metropolitana, respecto al mes anterior el precio de los granos arroz 80/20, frijol negro, frijol rojo y maíz blanco grano entero de primera calidad reportan estabilidad y se suma a la tendencia de meses anteriores, lo que se explica por el suficiente abastecimiento en los distintos puntos de venta visitados.

Para enero se registran importaciones de granos básicos, arroz en granza 22,519 Toneladas (t) provenientes de Estados Unidos de América y 6,917 t de arroz pilado de diverso origen y presentación, también ingresaron 1,140 t de frijol negro procedentes de Norte, Centro y Suramérica, así como 1,248 t de rojo de Nicaragua, asimismo ingresaron 108,978 t de grano amarillo procedentes de Estados Unidos y apenas 148 t de maíz blanco provenientes de México y Nicaragua, además de 424 t de harina de maíz de varios orígenes.

Al comparar el precio mayorista actual con el registrado en enero de 2021, los granos básicos presentan estabilidad, con la excepción del maíz blanco que observó un incremento de 28 por ciento, lo que se debe al alza del precio nacional producto del incremento del grano a nivel internacional, aunado al incremento del precio del dólar frente al colón en cuatro por ciento respecto a enero 2021. Es importante mencionar que existen algunas dificultades reportadas a nivel de comercio internacional en cuanto al transporte marítimo, entre las que cuales destacan: a) Tarifas de fletes con hasta un 300% de aumento para las rutas hacia nuestra región; b) Retrasos de hasta 15 días en los despachos en puerto, roleos de barcos y cancelación de salidas; c) División de las cargas, ante los limitados espacios de los barcos, cargas en contenedores terminan divididas con hasta semanas de diferencia entre cada salida; d) Aumento en los tiempos de tránsito y de llegada; y e) Otras variables que provocan que el plazo usual de 45/60 días para nacionalizar la mercancía se amplíe hasta a 90 días.

El resultado del comparativo del precio registrado para enero 2022 respecto al promedio de los últimos 5 años, reflejan incremento el precio del arroz 80/20 ocho por ciento, maíz blanco seis por ciento, frijol negro 14 por ciento, mientras que el frijol rojo refleja estabilidad. El incremento del precio del arroz fue el resultado del ajuste en los costos de industrialización determinado por decreto ejecutivo, mientras que los granos frijol negro y maíz blanco, es atribuible a circunstancias coyunturales como la reactivación económica su efecto inflacionario, mientras que la estabilidad del precio del frijol rojo se explica por las existencias en manos de la industria.

**Panamá:** Para enero 2022, se presenta una tendencia estable de precios para el arroz pilado de primera, el frijol rojo (Vigna) y el poroto nacional (Red Kidney), mientras que se registró una

disminución de precio para el maíz amarillo, en el contexto de precios mayoristas monitoreados en el principal centro de comercialización agropecuaria del país, Merca Panamá.

El arroz pilado de primera mantuvo su precio estable debido a la importación aproximada de 2,450 quintales, procedentes principalmente de los Estados Unidos (Variedades). La expectativa de cosecha del ciclo agrícola 21-22 ha sido positiva, los inventarios de grano nacional han sido suficientes para satisfacer la demanda nacional; se suma la cercana entrada de importación por contingente TPC, sumando el control de precios en el que se mantiene el grano.

El frijol rojo (Vigna) mantuvo un precio estable. Se registró una entrada aproximada por importación de 5,080 quintales (variedades sustitutas incluidas), de Canadá, Estados Unidos, Ecuador entre los orígenes. Saliendo la reciente cosecha de este rubro, el mercado se encuentra suficientemente abastecido para mantener el precio del mes anterior. Productores acumulan inventario para el abastecimiento de programas alimentarios del gobierno y las cadenas privadas de comercialización.

El precio del poroto nacional (Red Kidney bean) se mantuvo estable como resultado del ingreso aproximado de 4,128 quintales, procedentes principalmente de los Estados Unidos. Situación parecida al frijol, actualmente la temporada de cosecha del grano mantiene abastecido la necesidad local, a la que se suma importación puntual del grano, lo que se traduce en una tendencia sin cambios.

En maíz amarillo disminuyó su precio en once por ciento. Se registró una entrada aproximada de importación por los 1,535 quintales, procedente de los Estados Unidos principalmente. Durante la temporada de cosecha se prioriza compra de volumen nacional por la agroindustria, a precios competitivos, sumando inventarios remanentes de importación del mes anterior, así como la tendencia estacional del grano.

En comparación al año pasado, el arroz pilado de primera se mantuvo estable. Las expectativas de cosecha superaron los quintales producidos respecto al mes anterior, lo cual ha sido una tendencia de aumento año a año, dados los incentivos de producción para el sector de granos brindados por el estado. El grano se mantiene bajo control de precios de canasta básica familiar, el abastecimiento se ha mantenido estable.

El precio del frijol rojo se mantuvo estable; tendencia típica de la temporada, dado el pico de cosecha para este periodo. La oferta nacional se complementa con importaciones de variedades sustitutas. Respecto al poroto, su precio se mantuvo estable. La estacionalidad del grano se relaciona con este comportamiento típico, con existencias en bodegas de productores nacional y lo más probable en los programas de apoyo alimentario impulsados por el gobierno.

En maíz amarillo el precio se mantuvo estable, dada la estacionalidad del grano de mantenerse en plena cosecha, con silos privados y estatales recibiendo grano de productores nacionales para su almacenamiento y posterior comercialización a la agroindustria, principalmente.

En comparación con el promedio de cinco años, el arroz pilado de primera mantuvo su precio estable. Cada año los quintales producidos, las hectáreas sembradas, cosechadas y número de productores, aumenta, buscando obtener ingresos significativos por parte de los productores de compras privadas y nacionales, teniendo como incentivo a la vez buscar la no dependencia del mercado exterior para abastecer la demanda nacional. Es un grano que se mantiene en control de precios y se espera siga hasta nuevo aviso.

El frijol rojo (Vigna), disminuyó su precio en seis por ciento. La estacionalidad del grano se relaciona a una baja de precio dada una oferta significativa y una reducción de la demanda,

generada entre los principales factores por un mercado retraído, en recuperación. El precio del poroto aumentó nueve por ciento, debido a los altos costos de producción del rubro, baja asociatividad y una demanda sostenida y atípica de acuerdo con la estacionalidad.

Finalmente, el precio del maíz amarillo se mantuvo estable, de acuerdo con la tendencia estacional dada la disponibilidad por reciente cosecha. Los incentivos de producción se mantienen, junto a negociaciones en la temporada de cosecha con la agroindustria, buscando comercializar el grano a precios justos. El grano año a año asemeja un volumen cercano a los 2 millones de quintales, con una necesidad anual promedio de 9 millones de quintales a nivel país.

**República Dominicana.** Durante el mes de enero 2022 con respecto a diciembre 2021, los precios al por mayor del arroz, frijol rojo y negro se mantuvieron estables, debido a la adecuada disponibilidad de granos en los principales mercados. Sin embargo, los precios del maíz amarillo experimentaron incrementos significativos de 37 por ciento, los que se atribuye a una disminución en los volúmenes importados en 48 por ciento, con respecto a diciembre 2021.

En enero 2021 con respecto al mismo mes del año pasado, los precios al mayorista de los frijoles rojo y negro, presentaron estabilidad. Mientras que el arroz aumento en 13 por ciento; debido a la reducción en los volúmenes de producción y el maíz amarillo, en 36 por ciento, efecto a la reducción en los volúmenes importados de 32 por ciento.

En relación con el promedio de los últimos cinco años, los precios del arroz y frijol negro se mantuvieron estables; en cambio, el maíz aumento en 32 por ciento, debido a la leve baja en la producción local y el frijol rojo, aumento en 26 por ciento, atribuible a los efectos de la pandemia en la inflación de los dos últimos años que ha impactado negativamente la disponibilidad de productos de primera necesidad.

**Honduras.** En enero 2022, los precios de los granos básicos como el arroz clasificado 96/4, quintal de 100 lb, frijol rojo y maíz blanco, carga de 200 lb, en el principal mercado de Tegucigalpa (Zonal Belén) se mantienen estables respecto al mes anterior debido a la adecuada disponibilidad de granos.

En comparación con enero de 2021 se presenta incremento de precios de 12 por ciento en el arroz, frijol rojo 28 por ciento y 32 por ciento en el maíz blanco. Respecto al promedio de los últimos cinco años, los precios han incrementado en 17 por ciento en el caso del arroz, 45 por ciento para el frijol rojo y 34 por ciento para el maíz blanco.

**El Salvador.** En enero 2022, respecto al mes anterior, el precio mayorista del arroz blanco se mantuvo estable, al igual que en su comparación con el mes de enero del año anterior, no obstante respecto al promedio de los últimos cinco años, este cereal tuvo un incremento de ocho por ciento, debido al incremento en los precios internacionales, ya que El Salvador es altamente dependiente de las importaciones de este producto.

Para el frijol rojo, se registró un incremento estacional de 5.3 por ciento con respecto al mes anterior, debido a la disminución del abastecimiento luego de los meses de alta disponibilidad posteriores a la salida de la cosecha. Comparado al precio de un año, el frijol mostró un comportamiento estable, pero en comparación al promedio de los últimos cinco años, el precio registra incrementos de nueve por ciento debido a las presiones inflacionarias, la menor disponibilidad de producto y el incremento de la demanda luego del período post pandemia han incrementado su valor.

El maíz blanco en comparación al mes anterior mantiene un precio estable. Comparado al precio del año anterior se reporta un incremento del 35 por ciento, ya que las bajas demandas del año 2020 mantuvieron altos stocks de producto generando precios bajos durante ese año y en enero de 2021, sin embargo, en 2022 la demanda ha incrementado y los inventarios han disminuido a consecuencia de una ligera disminución en la producción del ciclo 2021/2022. En comparación al promedio de 5 años, la tendencia también es al alza en un 32 por ciento, esto debido a que en años anteriores se mantuvo estabilidad de precios e inventarios del grano.

### 3. Perspectiva de precios Nacionales<sup>4,5</sup>

**Guatemala:** El precio de arroz oro podría descender durante febrero y permanecer estable durante marzo y abril. El precio de maíz blanco y amarillo se espera estables, pero con precios superiores al promedio de cinco años, como se han venido registrando. Frijol negro y rojo se espera se mantengan estables en febrero y en marzo puedan descender.

**Costa Rica:** Para los próximos tres meses se espera estabilidad en el precio de los granos básicos, esto influenciado tanto por la salida de cosecha nacional como importaciones suficientes para mantener abastecidos los mercados minoristas.

Respecto a la evolución de la cosecha nacional, reportes indican aumento de producción gracias a que las afectaciones por clima se han visto reducidas y al estímulo de mejores precios para los granos básicos en general a nivel del productor.

Sigue preocupando las condiciones de estrés en el transporte marítimo, el aumento de los combustibles fósiles y las consecuencias de la crisis geopolítica en Europa del este, todos detonantes a corto plazo de aumentos de los precios.

**Panamá.** El precio del arroz de 1era debería mantenerse estable, dada la amplia disponibilidad del grano por la reciente cosecha, el control de precios en el que se debe mantener el grano; es una tendencia típica esperada al momento.

Los precios del frijol rojo y poroto se esperan estables, con vistas a generarse un aumento si los volúmenes no son suficientes para abastecer la demanda local. Aún se está recibiendo producción reciente por parte del estado y cadenas privadas de comercialización, con una demanda que aún se recupera de los efectos de pandemia.

En maíz amarillo la disponibilidad de grano de la reciente cosecha debería seguir abasteciendo la necesidad nacional de la agroindustria y la industria de consumo humano, lo que tendría como resultado una tendencia estable de precio. Se suma el próximo contingente TPC que por compromiso se debe adquirir.

**República Dominicana.** Para los próximos tres meses, se espera incremento en el frijol rojo, siguiendo la tendencia estacional previa a la producción local de la época de mayor cosecha (marzo). En cuanto al maíz amarillo si bien sus precios dependen de las importaciones, el gobierno promueva la producción local para estabilizar los precios.

**Honduras.** Para el mes de febrero se espera que los precios del arroz se mantengan estables. En cuanto al frijol rojo para el siguiente mes se espera un incremento en su precio, debido a la baja oferta. En el maíz blanco, para el próximo mes se espera un incremento en su precio.

<sup>4</sup> Se examina precios al por mayor del principal mercado de cada país (la capital). La información se presenta y analiza en dólares de Estados Unidos/kilogramo

<sup>5</sup> En la región de Centroamérica reportan Guatemala, El Salvador, Honduras, Costa Rica y Panamá.

debido a los bajos niveles de producción provocado por la falta de lluvias y los altos costo de los fertilizantes.

**El Salvador.** Para los próximos meses el precio del arroz se espera estable, siempre y cuando los precios internacionales sigan la tendencia observada durante los últimos meses.

El frijol rojo se prevé un incremento en el precio ya que, según los comentarios de los comerciantes mayoristas de las diferentes plazas investigadas, los productores no están ofertando su producto y se estaría guardando debido a que especulan con obtener mejores precios, además todavía no se espera el ingreso de frijol de apante proveniente de Nicaragua que estaría ingresando al país entre febrero y marzo, si estos ingresos son constantes podrían mantener cierta estabilidad en los precios.

En maíz blanco, la expectativa para los próximos meses es de incrementos, aún si se mantiene el flujo comercial desde las zonas productoras hacia las plazas mayoristas, ante el fuerte incremento en el precio de los fertilizantes, los productores podrían estar almacenando granos para hacer frente a su propia subsistencia, ya que esto el precio de los insumos afectaría directamente en una menor área sembrada y menores rendimientos ante la disminución de la capacidad de compra de los insumos.

**Cuadro 1. Comportamiento esperado de precios regionales para los próximos tres meses (febrero a abril 2022):**

País	Maíz Blanco		Maíz Amarillo		Frijol rojo		Frijol Negro		Arroz	
	2022 <sup>1/</sup>	Estimado	2022 <sup>1/</sup>	Estimado	2022 <sup>1/</sup>	Estimado	2022 <sup>1/</sup>	Estimado	2022 <sup>1/</sup>	Estimado
Costa Rica	0.63	▶			1.99	▲	1.83	▲	0.99	▶
El Salvador	0.44	▲			1.17	▲			0.86	▶
Guatemala	0.50	▲	0.48	▶	1.53	▲	1.47	▲	1.13	▶
Honduras	0.40	▲			1.27	▲			0.94	▲
Nicaragua	0.44	▲			1.28	▲			1.00	▲
Mexico	0.42	▶			1.11		1.13			
Panamá			0.53	▶	2.17	▲			0.88	▶
Republica Dominicana			0.67	▶	2.17	▲	1.45	▲	0.91	▶

\*Datos Preliminares

Fuente: Red Regional de Mercados, 2022.

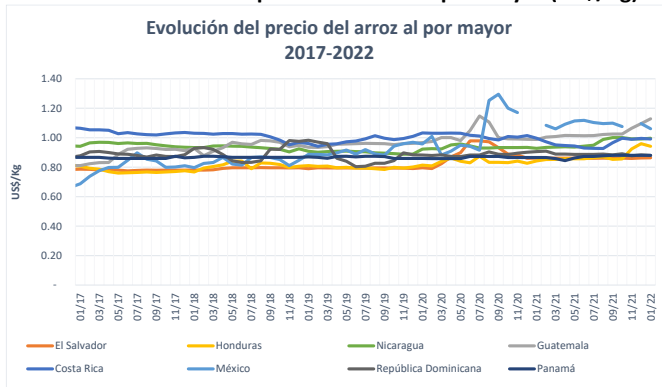
Notas:

1/Los precios corresponden a enero de 2022.

2/ ▼ = decremento; ▶ = estable; ▲ = incremento;

3/ ND= No disponible; NA= No aplica (Los precios no son monitoreados).

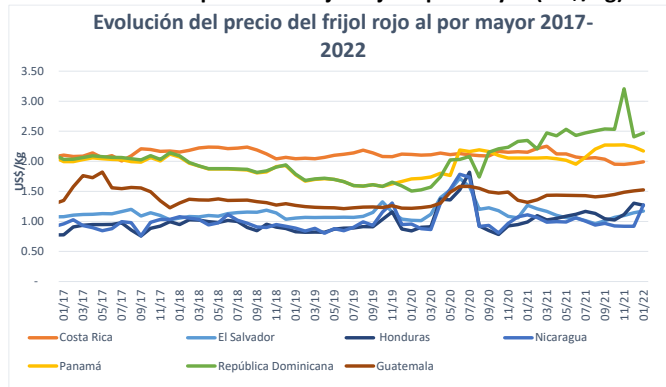
**Gráfica 1. Evolución del precio del arroz al por mayor (US\$/Kg)**



Fuente *Sistemas de Información de Mercados, asociados en la OIMA.*

Nota: 1/Arroz. ES, GT, HD, NC, PN en QQ (100 Libras); 2/ CR pulido 80/20; GT/NC/PN 90/10; HD 96/4; MX pulido tipo Morelos.

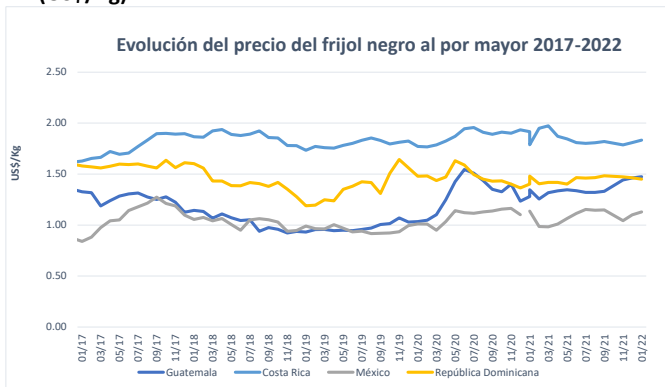
**Gráfica 2. Evolución precio del frijol rojo al por mayor (US\$/Kg)**



Fuente: *Sistemas de Información de Mercados, asociados a la OIMA.*

Nota: 1/Frijol rojo. ES, GT, NC, RD y PN en QQ (100 Libras); MX y CR en Kg. En HN sacos de 200 libras

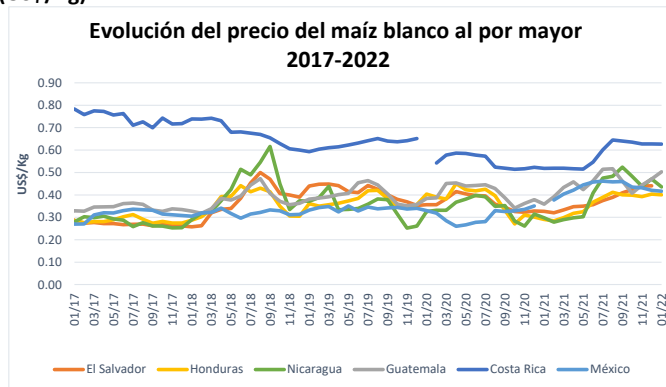
**Gráfica 3. Evolución del precio del frijol negro al por mayor (US\$/Kg)**



Fuente: *Sistemas de Información de Mercados, asociados a la OIMA.*

Nota: 1/Frijol negro. CR en 1KG.; GT y RD en QQ (100 Libras); MX en KG.; 2/MX variedad bola

**Gráfica 4. Evolución del precio del maíz blanco al por mayor (US\$/Kg)**

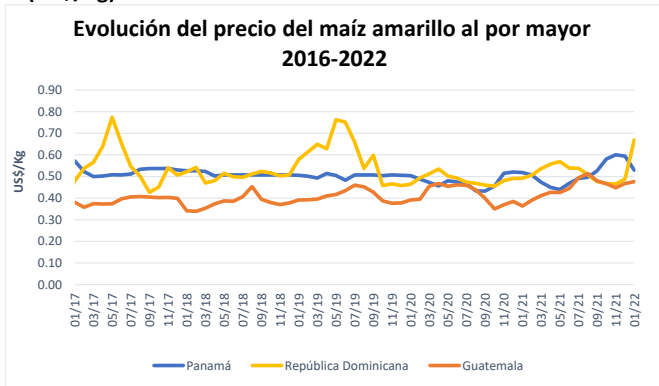


Fuente: *Sistemas de Información de Mercados, asociados a la OIMA.*

Nota: 1/ Maíz blanco. ES, GT y NC en QQ (100 Libras); HD en sacos de 200 Libras; MX y CR en Kilogramos.



**Gráfica 5. Evolución del precio del maíz amarillo al por mayor (US\$/Kg)**



*Fuente: Sistemas de Información de Mercados, asociados a la OIMA.*  
 Nota: 1/Maíz amarillo. RD, PN en QQ (100 Libras); GT en kilogramos