



I. Mensajes Clave

- Los precios internacionales del maíz amarillo se mantuvieron estables pese al alza de precios de grano sudamericano debido a la adecuada disponibilidad de producción estadounidense y menores precios en dicho país. Los precios del trigo incrementaron ligeramente en febrero debido a las perspectivas climáticas desfavorables en Estados Unidos.
- Los precios de maíz blanco se mantuvieron estables en febrero, pero persisten significativamente arriba de los niveles de 2022 y el promedio quinquenal. Los precios del frijol rojo presentaron estabilidad en febrero, a excepción de Honduras donde se registraron alzas asociadas a menor disponibilidad del grano previo a la cosecha de Apante. El precio del frijol negro se mantuvo estable. Los precios continúan por arriba del promedio quinquenal, presionados por la afectación recurrente de shocks climáticos y el alza en los costos de producción.
- Se espera que los precios de los granos básicos incrementen en los próximos meses siguiendo la tendencia estacional, a medida que se agoten los remanentes de producción del ciclo 2022/23. Los precios se esperan superiores al promedio debido al incremento en los costos de producción y transporte durante el último año comercial.

2. Situación actual del mercado internacional y nacionales

2.1 Tendencias de precios internacionales

De acuerdo con la [FAO](#), los precios internacionales del trigo subieron ligeramente en febrero. Los valores de referencia de los Estados Unidos de América (Nº. 2, Hard Red Winter) incrementaron cinco por ciento, debido a la inquietud por las condiciones de sequía en las principales zonas productoras de trigo Hard Red, mientras que los precios de la Unión Europea (Francia, 1ª calidad) se mantuvieron estables a pesar de la fuerte competencia de la Federación de Rusia, donde los abundantes suministros provocaron un descenso del dos por ciento en los precios.

Los precios internacionales de exportación del maíz se mantuvieron estables en febrero, con aumentos en los precios de exportación de Brasil y Argentina que compensaron los precios ligeramente más bajos para las exportaciones de los Estados Unidos de América. Los precios de Brasil (Paranaguá, pienso) incrementaron ligeramente debido al fuerte ritmo de las exportaciones, que van camino de alcanzar un récord en 2022/23 y duplicar su nivel de exportación de la pasada campaña. Las cotizaciones de Argentina (Up River, f.o.b.) también crecieron levemente como resultado de la inquietud por las condiciones secas. Finalmente, la lentitud en la demanda de

¹ Este informe contempla tres periodos de análisis, precio del mes actual respecto al mes previo, interanual y promedio de los últimos cinco años.

suministros de los Estados Unidos de América provocó una caída marginal del precio del maíz estadounidense de referencia (US N°.2, Yellow, f.o.b.).

2.2 Comportamiento de precios nacionales²

Guatemala. Los precios de granos básicos en el mes de febrero pagados al mayorista en el mercado “La Terminal” de la Ciudad de Guatemala presentaron una tendencia al alza para maíz blanco, maíz amarillo, frijol negro y frijol rojo, mientras que el arroz oro fue el único producto que se mantuvo estable. El alza en el precio del maíz y frijol es debido a no estar en época de cosecha, según calendario fenológico del cultivo y a reportes de mayoristas. Adicionalmente, el incremento de los precios del combustible e insumos utilizados para la producción de granos básicos, han influido directa e indirectamente en el comportamiento alcista de estos dos productos. En cuanto al arroz, el precio no presentó variación, pero este sigue manteniéndose elevado en comparación a años anteriores.

Los precios que se registraron durante febrero de 2023 presentaron un incremento en comparación a los registrados en el año 2022. La diferencia interanual febrero 2023 - febrero 2022 se comportó de la siguiente manera; precios con tendencia al alza: maíz blanco 30 por ciento, maíz amarillo 27 por ciento, frijol negro 10 por ciento, frijol rojo 35 por ciento y arroz oro 15 por ciento. Las causas que siguen influenciando las alzas son el incremento en los precios de insumos agrícolas y combustibles. Cabe mencionar que proporcionalmente, las variaciones son menores comparado con la temporada 2022-2021, asimismo, la tendencia es alcista.

Respecto al precio promedio de los últimos cinco años todos los granos presentan alzas entre el 30 y 50 por ciento. Este comportamiento inició en el año 2020 y ha permanecido a la fecha, según comentario de mayoristas esto es debido al aumento de la demanda de granos dentro del mercado, la fluctuación de los precios internacionales y el incremento en el precio de los combustibles e insumos agrícolas, lo cual ha afectado directamente el costo de transporte y producción.

Costa Rica. Durante febrero 2023 se presenta una tendencia de precios estables con incrementos que no superan el cinco por ciento en atención a lo registrado en el mes anterior. El arroz se mantuvo estable respecto al mes de enero, sin embargo, existe una variación interanual de cinco por ciento y un aumento del 13 por ciento en el precio promedio de hace cinco años. Es decir, el precio del arroz manifiesta cambios considerables respecto al año 2022 y se espera que estos aumentos disminuyan en los próximos meses al proyectarse estabilidad.

El precio mensual del frijol negro también se mantuvo estable, pero presentó una variación interanual es de un 35 por ciento, mientras tanto, en el frijol rojo manifiesta estabilidad respecto a enero y un crecimiento interanual del 28 por ciento. Dado lo anterior, los precios interanuales del arroz, frijol rojo y negro responden a precios superiores entre el año 2022 y 2023, reflejando el problema de la inflación que presiona a fluctuaciones significantes para los consumidores de estos bienes en Costa Rica.

A razón al cambio porcentual promedio de cinco años, se evidencia una variación superior en el frijol rojo y negro, con incrementos del 32 por ciento y 50 por ciento respectivamente. Sin embargo, el cambio es menor en arroz, donde se registra un cambio del 13 por ciento.

Honduras. El precio de Arroz clasificado 96/4, quintal de 100 lb, en el principal mercado de Tegucigalpa Zonal Belén se presenta precios estables en relación con el mes anterior, debido a que

² La paridad del tipo de cambio es un factor que puede modificar el comportamiento de los precios observados en cada país ante la depreciación o apreciación de la moneda nacional.

se mantiene su oferta. En comparación al año anterior se presenta un incremento del cinco por ciento y en relación con los cinco años se presenta incremento del veinte y uno por ciento.

Los precios de Frijol rojo, carga de 200 lb., en el principal mercado de Tegucigalpa Zonal Belén mostró un incremento de diez por ciento, debido a la poca oferta ingresando a los mercados. En comparación al año anterior se presenta un incremento del cuarenta por ciento y en relación con los últimos cinco años se presenta un incremento del ochenta y tres por ciento.

El precio de Maíz blanco carga de 200 lb., en el principal mercado de Tegucigalpa Zonal Belén se mantuvo en precios estables en relación con el mes anterior debido a la adecuada disponibilidad de producto. En comparación al año anterior se presenta un incremento del treinta y dos por ciento y en relación con cinco años se presentaron incremento de precios del cincuenta y cuatro por ciento.

El Salvador. Durante el mes de febrero, el precio del frijol rojo mostró un alza de 9 por ciento respecto al mes anterior, debido a los altos precios de los insumos en la época de siembra, a pesar de que los volúmenes de oferta local e importada continúan fluyendo a las plazas mayoristas. Adicionalmente, el próximo inicio de la cosecha de Primera genera confianza en comerciantes de que la oferta seguirá incrementando. El precio del maíz blanco se mostró estable sin variaciones por encima del cinco por ciento, debido a los volúmenes de oferta nacional y sumadas al ingreso de producto importado de Estados Unidos, México y Nicaragua.

Comparado a enero de 2022, el incremento para el frijol rojo fue de 68 por ciento y la disminución de la oferta que se tiene actualmente en comparación a la que se tuvo durante el período de comparación es la principal causa, pero también por el alto costo de fertilizantes que generaron que los costos de producción se incrementaran, teniendo pues, los productores tener que aumentar sus precios. El maíz, comparando su precio con el de enero del año pasado, muestra un valor de incremento de 45 por ciento, ya que los precios han tenido una tendencia alcista en el primer semestre de este año que se mantendrá hasta la salida de cosecha de Primera. Por otra parte, se reporta la disminución de la oferta de productores locales debido a la incertidumbre sobre los rendimientos en la cosecha de este año a causa del menor uso de fertilizantes por el alto costo de estos.

En comparación con el promedio de los últimos cinco años, el frijol rojo presentó un alza 82 por ciento y el maíz con incrementos superiores al 81 por ciento, se han visto afectados por la inflación generalizada, la disminución de la oferta de productores locales y el incremento de los precios internacionales, aunado a que en años anteriores el precio se mantuvo bajo por buenas cosechas e ingresos de producto importado.

República Dominicana. En el mes de febrero 2023 con respecto a enero del mismo año, los precios de los granos básicos se mantuvieron estables. Al comparar a febrero 2023 con respecto al mismo mes del año pasado, los precios del maíz y arroz se mantuvieron estables, mientras que el precio del frijol rojo disminuyó en 11 por ciento; a consecuencia de una moderada alza en los volúmenes importados de ocho por ciento. Los precios del frijol negro aumentaron en 16 por ciento.

Con relación a los últimos cinco años, los precios mayoristas del maíz amarillo aumentaron en 40 por ciento; arroz 19 por ciento; frijoles (rojo y negro), 20 y 27 por ciento. Estos aumentos en los precios de esos granos se podrían atribuir a los efectos de la pandemia en la inflación de los dos últimos años que impactó negativamente la disponibilidad de productos de primera necesidad; además, al aumento en los precios de los fertilizantes.

3. Perspectiva de precios Nacionales^{3,4}

Guatemala. Para los próximos tres meses (marzo/mayo) se espera una variación al alza en la tendencia de los precios, principalmente en el maíz blanco, y arroz oro siguiendo la tendencia estacional. Asimismo, se considera que el maíz amarillo, frijol negro y frijol rojo tendrán un comportamiento estable, sin embargo, podrían registrar alzas moderadas de precio debido a la combinación de factores, tanto climáticos, geopolíticos del medio internacional, como reducción de rendimientos, que repercuten en los precios en el mercado.

Costa Rica. La perspectiva de Costa Rica para el periodo de marzo/mayo refleja un comportamiento de estabilidad para maíz blanco, frijol rojo, frijol negro y arroz, tal como se había mencionado en el informe anterior. El comportamiento constante de precios, sin fluctuaciones significativas está ligada a un escenario mundial y nacional con menor incertidumbre en términos económicos, que permite una perspectiva a futuro positiva para Costa Rica.

República Dominicana. Para los próximos tres meses se espera que la oferta del arroz empiece a incrementarse en el mes de marzo, a consecuencia del incremento de su ciclo vegetativo, la cual en los meses abril y mayo presenta los mayores volúmenes de producción. En el caso del frijol rojo se espera en los próximos meses el incremento de oferta por la entrada de época de mayor cosecha desde el presente mes de febrero y marzo. En la oferta de maíz se espera incremento, por motivo del aumento en la siembra, por el apoyo brindado por las autoridades para poder reducir la dependencia de este cultivo a las importaciones.

Honduras. Se espera que el precio del arroz y frijol rojo se mantenga estable en los próximos meses pero en niveles superiores a 2022 y el promedio quinquenal, debido a los mayores costos de producción. En el caso del maíz se esperan incrementos estacionales a medida que la disponibilidad de grano disminuya en los mercados.

El Salvador. Se espera que los precios de los granos básicos incrementen siguiendo la tendencia estacional. No obstante, si las condiciones climáticas y las importaciones se mantienen constantes, los precios podrían presentar incrementos moderados y una tendencia hacia la estabilidad.

Cuadro 1. Comportamiento esperado de precios regionales para los próximos tres meses (marzo a mayo 2023):

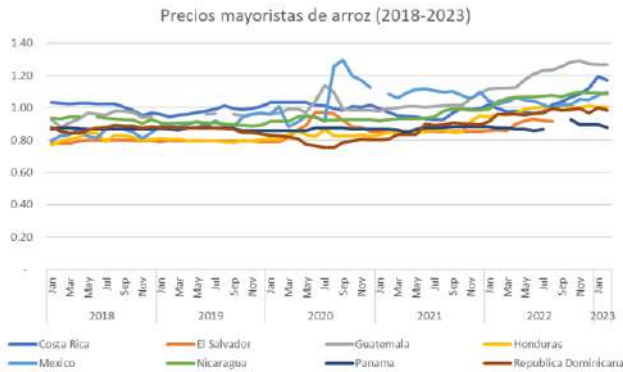
País	Maíz Blanco	Maíz Amarillo	Frijol Rojo	Frijol Negro	Arroz
Costa Rica	1.10 ▶		2.91 ▶	2.83 ▶	1.17 ▶
El Salvador	0.67 ▶		2.17 ▶		
Guatemala	0.65 ▲	0.59 ▶	2.10 ▶	1.60 ▶	1.27 ▲
Honduras	0.52 ▲		1.86 ▶		1.01 ▶
Mexico	0.67 ▲		1.47 ▶	1.44 ▶	1.10 ▲
Nicaragua	0.56 ▲		1.93 ▶		1.09 ▶
Panamá		0.58 ▶	1.69 ▼		0.88 ▶
República Dominicana		0.79 ▶	2.30 ▶	1.74 ▶	0.98 ▶

Fuente: Red Regional de Mercados, 2022. Notas: 1/Los precios corresponden a marzo de 2023. 2/ ▼ = decremento; ▶ = estable; ▲ = incremento; 3/ ND= No disponible; NA= No aplica (Los precios no son monitoreados).

³ Se examina precios al por mayor del principal mercado de cada país (la capital). La información se presenta y analiza en dólares de Estados Unidos/kilogramo

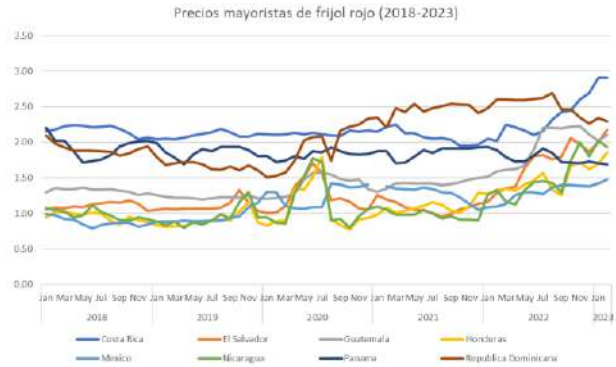
⁴ En la región de Centroamérica reportan Guatemala, El Salvador, Honduras, Costa Rica y Panamá.

Gráfica 1. Evolución del precio del arroz (US\$/Kg)



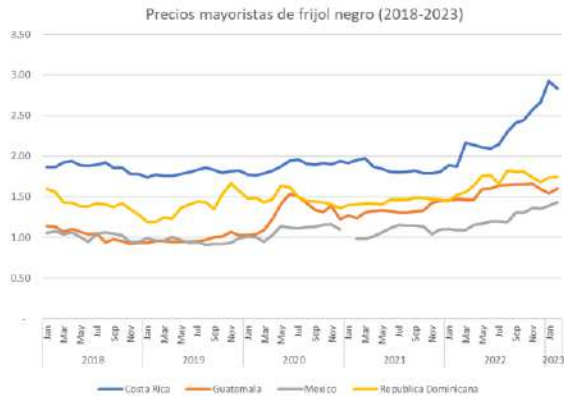
Fuente: Sistemas de Información de Mercados, asociados en OIMA. Nota: 1/Arroz. ES, GT, HD, NC, PN en QQ (100 Libras); 2/ CR pulido 80/20; GT/NC/PN 90/10; HD 96/4; MX pulido tipo Morelos.

Gráfica 2. Evolución precio del frijol rojo (US\$/Kg)



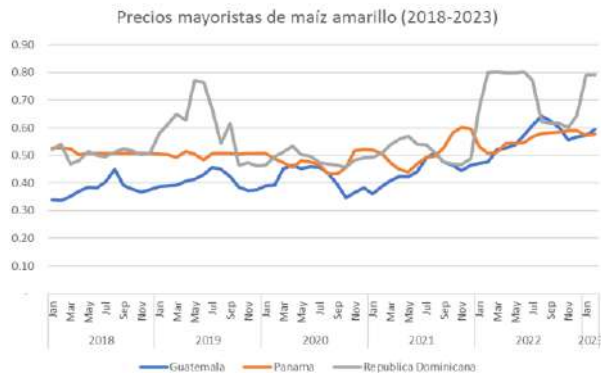
Fuente: Sistemas de Información de Mercados, asociados a OIMA. Nota: 1/Frijol rojo. ES, GT, NC, RD y PN en QQ (100 Libras); MX y CR en Kg. En HN sacos de 200 libras

Gráfica 3. Evolución del precio del frijol negro (US\$/Kg)



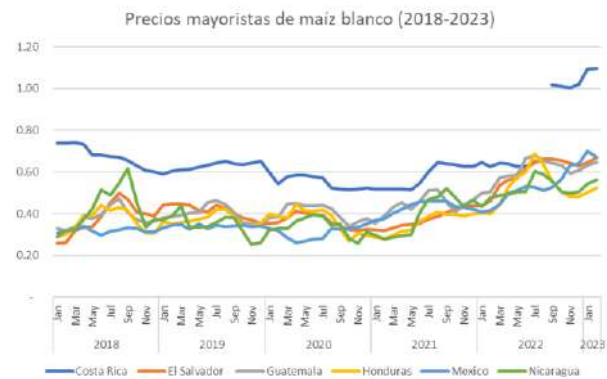
Fuente: Sistemas de Información de Mercados, asociados a la OIMA. Nota: 1/Frijol negro. CR en 1KG.; GT y RD en QQ (100 Libras); MX en KG.; 2/MX variedad bola.

Gráfica 5. Evolución del precio del maíz amarillo (US\$/Kg)



Fuente: Sistemas de Información de Mercados, asociados a la OIMA. Nota: 1/Maíz amarillo. RD, PN en QQ (100 Libras); GT en kilogramos.

Gráfica 4. Evolución del precio del maíz blanco (US\$/Kg)



Fuente: Sistemas de Información de Mercados, asociados a OIMA. Nota: 1/ Maíz blanco. ES, GT y NC en QQ (100 Libras); HN en sacos de 200 Libras; MX y CR en Kilogramos.

