

CENTROAMÉRICA Y REPUBLICA DOMINICANA

Reporte Regional de Mercados de Granos Básicos¹

Agosto 2024

Boletín Mensual
No. 133²



*Tendencia de los
precios en agosto
respecto a julio de
2024*

1. Mensajes Clave

Los precios al por mayor del **maíz blanco** mostraron tendencias mixtas en agosto de 2024. En Guatemala y El Salvador, los precios al por mayor del maíz blanco permanecieron estables a nivel intermensual. En Honduras, los precios al por mayor del maíz blanco subieron alrededor de un seis por ciento, ya que la presión alcista estacional antes del inicio de la recolección de la cosecha principal en septiembre se vio acentuada por la inquietud por las escasas lluvias y su efecto sobre los rendimientos de los principales cultivos.

Los precios al por mayor del **frijol negro** en Guatemala, subieron por sexto mes consecutivo en agosto, debido al reducido suministro a nivel interanual de la cosecha de postrera de 2023, y permanecían en torno a un 15 por ciento por encima de los de un año antes.

En Honduras, los precios al por mayor del frijol rojo bajaron en agosto, a causa de la mayor disponibilidad en los mercados con el inicio de la cosecha de la temporada secundaria. Por su parte, en El Salvador, los precios al por mayor del frijol rojo aumentaron ligeramente por tercer mes consecutivo en agosto, en vísperas de la cosecha principal.

Los precios del **arroz** se mantuvieron estables, siguiendo la tendencia del mercado internacional, a excepción de Honduras donde los precios incrementaron presionados por alzas en el costo del transporte y la disminución de la producción nacional. En todos los países, los precios se encuentran por arriba del promedio de cinco años como resultado del incremento de los precios de exportación desde Estados Unidos y el alza en los precios de orígenes suramericanos por afectaciones climáticas.

2. Situación actual del mercado internacional y nacionales

2.1 Tendencias de precios internacionales

Los precios mundiales del trigo bajaron en agosto de 2024, debido sobre todo a la debilidad de la demanda internacional y a las mayores estimaciones de producción de algunos principales exportadores. En cuanto al maíz, la inquietud por las condiciones de las cosechas y las perspectivas

¹ Este informe contempla tres periodos de análisis, precio del mes actual respecto al mes previo, interanual y promedio de los últimos cinco años, a partir de la información disponible en cada país a la fecha de cierre de la edición del reporte.

² Los reportes regionales 122-130 se encuentran en proceso de elaboración y publicación.

de un menos suministro para la exportación contribuyeron a precios internacionales un poco más elevados. Los precios internacionales del arroz subieron, aunque con tendencias desiguales en función de los orígenes y variedades, por ello el aumento de precio en agosto fue moderado.

Los precios de **trigo** bajaron un ocho por ciento, con una débil demanda que limitó las ventas y con la mayoría de los participantes en el mercado a la espera de que evolucione la nueva temporada. Los precios del trigo de referencia de los Estados Unidos de América (US N°. 2, Hard Red Winter) y de Argentina (12%, Up River) bajaron un 2 y un 1 %, respectivamente, en términos intermensuales, debido a que la producción de trigo de ambos países fue superior a la prevista.

Los precios internacionales de exportación del **maíz** se fortalecieron en agosto de 2024. Los precios de Argentina (Up River, f.o.b.) subieron ligeramente, un uno por ciento, atribuido mayormente a la inquietud por la producción a causa de las condiciones meteorológicas secas. Los precios del maíz estadounidense de referencia (US N°. 2, Yellow, f.o.b.) bajaron un tres por ciento, con la preocupación por el estado de las cosechas por una ola de calor en partes del país que apoyó y limitó el descenso de precios pese a una revisión al alza de las estimaciones de producción en los Estados Unidos de América.

El índice de precios de la FAO para todos los tipos de **arroz** alcanzó una media de 134 puntos en agosto de 2024, un 0.6 por ciento más respecto a julio. Las cotizaciones asiáticas del arroz indica siguieron tendencias desiguales en agosto. En los Estados Unidos de América, los precios del grano largo bajaron algo más, aunque la reanudación de las ventas a Iraq tendió a frenar la caída de los precios.

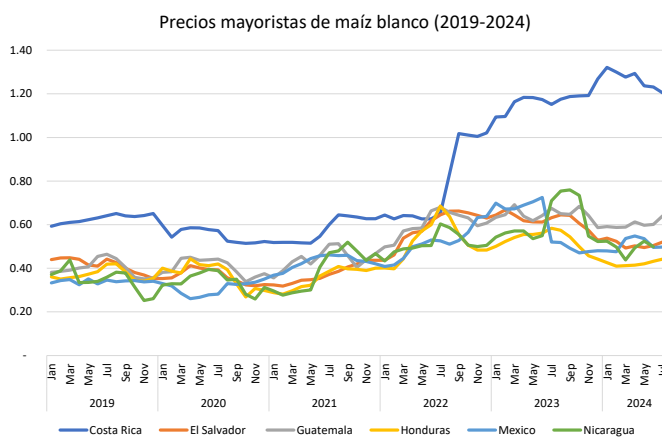
2.2 Comportamiento de precios nacionales³.

a. Maíz blanco

Los precios se mantuvieron estables en el mes de agosto respecto a julio, a excepción de Honduras, a pesar del retraso en la salida de la cosecha de Primera.

Al comparar los precios del mes de agosto 2024 con relación a los precios de agosto 2023, se observaron bajas en El Salvador, Guatemala, Honduras y Costa Rica, derivado a la entrada de cosecha de la temporada de primera y disponibilidad de importaciones, además de la disminución de precios de insumos comparado con el año anterior. Asimismo, se registraron mayores volúmenes interanuales de importación de maíz blanco y menores precios internacionales a nivel

Gráfica 1. Evolución del precio del maíz blanco (US\$/Kg)



Fuente: Sistemas de Información de Mercados, asociados a OIMA.

Nota: 1/ Maíz blanco. ES, GT y NC en QQ (100 Libras); HN en sacos de 200 Libras; MX y CR en Kilogramos.

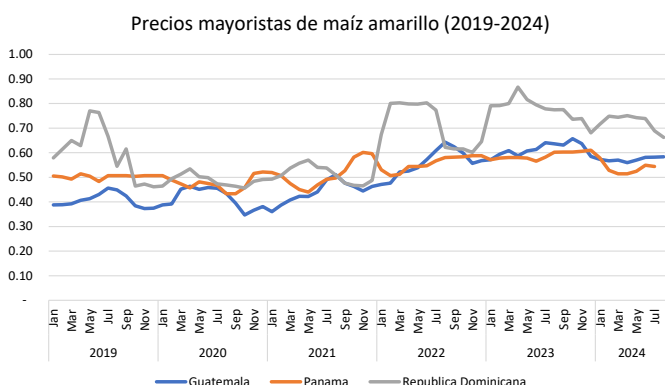
³ La paridad del tipo de cambio es un factor que puede modificar el comportamiento de los precios observados en cada país ante la depreciación o apreciación de la moneda nacional.

interanual en los Estados Unidos de América, el principal país exportador.

Los precios mostraron tendencias mixtas respecto al promedio quinquenal, con alzas en Costa Rica y Guatemala que se mantienen desde 2021 debido al alza de precios de insumos agrícolas y combustibles, las condiciones climáticas irregulares y las restricciones comerciales en los mercados internacionales. En Honduras y El Salvador se registra estabilidad de precios respecto al promedio debido a la disponibilidad de importaciones. Estas diferencias están relacionadas con varios factores como la distorsión de las tendencias estacionales y el retraso en la salida de las cosechas en el ciclo 2024/25, el desempeño de la producción en el ciclo comercial anterior y el volumen de importaciones en cada país.

b. Maíz amarillo

Gráfica 2. Evolución del precio del maíz amarillo (US\$/Kg)



Fuente: Sistemas de Información de Mercados, asociados a la OIMA.
Nota: 1/Maíz amarillo. RD, PN en QQ (100 Libras); GT en kilogramos.

La tendencia del precio de maíz amarillo en el mes de agosto de 2024 respecto al mes anterior (julio), se mantuvo estable en Guatemala y mostró una leve disminución en República Dominicana debido a la disponibilidad del grano proveniente de las importaciones.

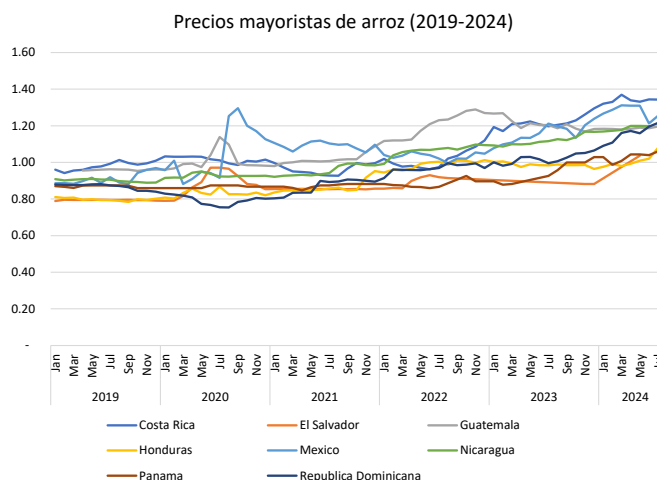
En relación con el mismo mes del año anterior, agosto 2024, se registran bajas, tanto en Guatemala como en República Dominicana, de alrededor de diez por ciento debido a la disminución de costos de insumos como fertilizantes y combustibles. Adicionalmente, los precios se mantienen superiores al promedio.

c. Arroz

El precio de arroz registrado en agosto mostró una tendencia al alza respecto al mes anterior, julio, en Honduras y Guatemala, mientras que en República Dominicana y Costa Rica mostró una tendencia estable; esto se relaciona con las tendencias de precios internacionales y la disponibilidad de grano local en cada país. Mientras que el precio interanual, respecto al mismo mes del año 2023, muestra un alza en toda la región, alcanzando la variación más alta en República Dominicana (26 por ciento).

Respecto al promedio quinquenal se observan alzas en todos los países de la región como resultado del incremento en precios de

Gráfica 3. Evolución del precio del arroz (US\$/Kg)



Fuente: Sistemas de Información de Mercados, asociados en OIMA. Nota: 1/Arroz. ES, GT, HD, NC, PN en QQ (100 Libras); 2/ CR pulido 80/20; GT/NC/PN 90/10; HD 96/4; MX pulido tipo Morelos.

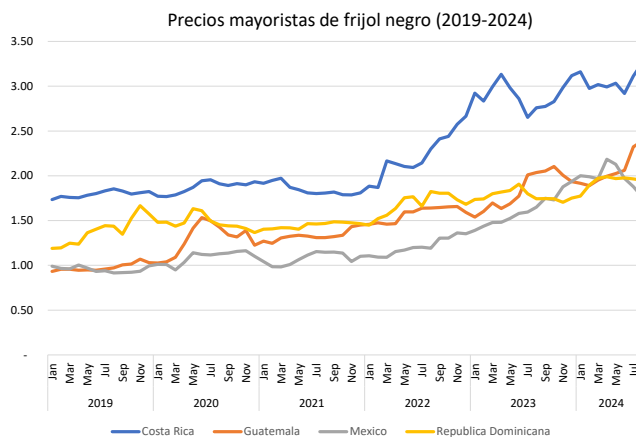
exportaciones desde Estados Unidos y el alza en los precios de orígenes suramericanos por afectaciones climáticas; en Honduras se percibe incremento del 26 por ciento, República Dominicana del 45 por ciento, Guatemala del 14 por ciento y Costa Rica 16 por ciento.

d. Frijol negro

Los precios en el mes de agosto de 2024 presentaron estabilidad comparados con julio de 2024, principalmente en República Dominicana, Guatemala y Costa Rica debido a la disponibilidad de grano importado previo a la salida de la cosecha de Primera.

Los precios continúan más de 15 por ciento por arriba del año anterior en Guatemala, República Dominicana y Costa Rica. En comparación con el promedio del último quinquenio la variación continúa siendo al alza, en Guatemala se observa el mayor incremento llegando a registrar el 61 por ciento, mientras que República Dominicana y Costa Rica registran alzas superiores al 30 por ciento. Estos aumentos en los precios de esos productos se vinculan con la reducción de la producción regional debido a fenómenos climáticos, al aumento en los precios de los fertilizantes y el encarecimiento de las importaciones de grano.

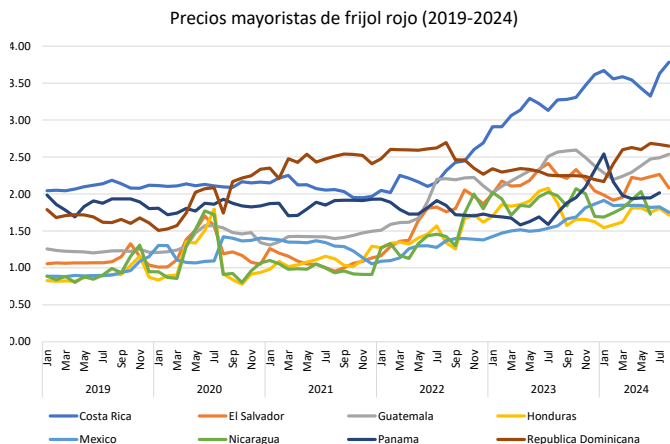
Gráfica 4. Evolución del precio del frijol negro (US\$/Kg)



Fuente: Sistemas de Información de Mercados, asociados a la OIMA. Nota: 1/Frijol negro. CR en 1KG.; GT y RD en QQ (100 Libras); MX en KG.; 2/MX variedad bola.

e. Frijol rojo

Gráfica 5. Evolución del precio del frijol rojo (US\$/Kg)



Fuente: Sistemas de Información de Mercados, asociados a la OIMA. Nota: 1/Frijol negro. CR en 1KG.; GT y RD en QQ (100 Libras); MX en KG.; 2/MX variedad bola.

Los precios se debilitaron en El Salvador y Honduras respecto al julio de 2024 debido a la mayor disponibilidad de grano de la cosecha de Apante 2024 en Nicaragua. En Costa Rica, Guatemala y República Dominicana los precios se mantuvieron estables respecto al mes anterior.

En comparación con el mismo mes del año anterior, en El Salvador, Guatemala y Honduras, se observa una baja, la cual beneficia al consumidor final en dichos países, mientras tanto en Costa Rica y República Dominicana los precios continúan 12 y 24 por ciento más

altos, respectivamente.

Respecto al promedio de los últimos cinco años, los precios del frijol rojo se mantienen elevados en todos los países: Costa Rica (41 por ciento), El Salvador (44 por ciento), Guatemala (41 por ciento), Honduras (41 por ciento) y República Dominicana (33 por ciento). Los incrementos se relacionan con el alza de los costos de producción y los eventos climáticos que han afectado la producción local.

3. Perspectiva de precios Nacionales^{4,5}

Se espera que la salida de la cosecha de primera contribuya a la estabilidad del precio de maíz blanco en la región, mientras que el frijol rojo se prevé que vaya al alza a excepción de Nicaragua que registra comportamiento a la baja, similar comportamiento en frijol negro, mientras tanto el arroz se espera alzas en Costa Rica y Guatemala, mientras que en el resto de países se prevén precios estables, por la disponibilidad de producto importado en los mercados.

Costa Rica: La perspectiva para el período de septiembre a noviembre es un comportamiento de precios con tendencia a incrementar en un 4 por ciento para frijol, y el arroz con un impacto menor de hasta 1 por ciento de crecimiento en su precio al mayorista.

Guatemala: Se prevé continuidad en alza de los precios en granos como frijol negro, rojo y arroz, sin embargo, en cuanto a frijol negro dependerá de las cosechas de primera que puedan hacerse presente en los mercados nacionales y producto proveniente de importaciones que abastecerán la demanda, para maíz blanco y amarillo, se espera que los precios se mantengan mientras tanto, el maíz blanco depende de la salida de la cosecha de primera, el cual puede paliar en cierta medida el comportamiento de precios.

Honduras: Se espera incremento en el precio de maíz blanco y estabilidad en precios para frijol rojo.

República Dominicana: En los precios de arroz se espera estabilidad por su importancia económica y social, a pesar de haber presentado en los primeros meses del año ligeros aumentos a consecuencia de una baja en la producción derivado de las sequías prolongadas en las principales zonas arroceras del país. Así también, para el maíz amarillo se espera estabilidad, debido a los esfuerzos realizados por las autoridades para incrementar la producción de este cereal. Las importaciones registraron aumentos durante el período citado, para así asegurar el abastecimiento del producto y satisfacer la demanda de los consumidores.

Para los frijoles (rojo y negro), se espera aumento en sus precios, debido a que la mayor zona productora fue afectada por una plaga causando daños en la producción. Cabe destacar, que las autoridades han hecho esfuerzos para incrementar la cosecha y ha implementado medida para emitir una veda en diferentes cultivos susceptible a esa plaga juntamente con la mosquita blanca.

⁴ Se examinan precios al por mayor del principal mercado de cada país (la capital). La información se presenta y analiza en dólares de Estados Unidos/kilogramo

⁵ En la región de Centroamérica reporta Guatemala, El Salvador, Honduras, Costa Rica y Panamá.

Cuadro 1. Comportamiento esperado de precios regionales para los próximos tres meses (septiembre a noviembre 2024):

País	Maíz Blanco	Maíz Amarillo	Frijol Rojo	Frijol Negro	Arroz
Costa Rica	1.21 ▶		3.78 ▲	3.26 ▲	1.35 ▲
El Salvador	0.49 ▶		2.08 ▲		
Guatemala	0.64 ▶	0.58 ▶	2.54 ▲	2.39 ▲	1.29 ▲
Honduras	0.47 ▶		1.71 ▲		1.11 ▶
México	0.48 ▶		1.75 ▲	1.77 ▲	1.22 ▶
Nicaragua			0.00 ▶		0.00 ▶
Panamá		NA ▶	NA		-
República Dominicana		0.66 ▶	2.65 ▼	1.95 ▶	1.21 ▶

Fuente: Red Regional de Mercados. Notas: 1/Los precios corresponden a agosto de 2024.

▼ = decremento; ▶ =estable; ▲ =incremento; 3/ ND= No disponible; NA= No aplica (Los precios no son monitoreados).