



Gobierno de Guatemala

Ministerio de Agricultura,
Ganadería y Alimentación

DIRECCION DE
PLANEAMIENTO



Informe Semanal del Comportamiento de Precios de los principales productos Agropecuarios

Mercado Mayoreo Guatemala y Precios Internacionales

Semana del 05 al 11 de Julio del 2013

5ta. Ave. 8-06 zona 9, Tel. 2334-1048 2360-4425 y 28

www.maga.gob.gt

direcciondeplaneamiento@gmail.com



Contenido

Resumen Ejecutivo	1
Granos Básicos.....	3
Cuadro General Comparativo de Precios Promedio Semanales. De Algunos Granos Básicos	3
Precios Diarios de Granos Básicos, Pagados al Mayorista en el Mercado La Terminal:.....	4
Hortalizas.....	5
Cuadro General Comparativo de Precios Promedio Semanal. De Algunas Hortalizas	5
Precios Diarios de Hortalizas Pagados al Mayorista en el Mercado La Terminal:	7
Frutas.....	8
Cuadro General Comparativo de Precios Promedio Semanal. De Algunas Frutas	8
Precios Diarios de Frutas, Pagados al Mayorista en el Mercado La Terminal:	9
Productos de Origen Animal.....	11
Cuadro General Comparativo de Precios Promedio Semanal. De Algunos Productos de Origen Animal	11
Precios Diarios de Producto de Origen Animal, Pagados al Mayorista en el Mercado La Terminal:	12
Hidrobiológicos.....	13
Precios Diarios de Hidrobiológicos, Pagados al Mayorista en el Mercado La Terminal:	13
Flores	14
Precios Diarios de Flores de Corte, Pagados al Consumidor en el Mercado La Terminal:	14
Abarrotes.....	14
Precios Diarios de Abarrotes, Pagados al Mayorista, Mercado La Terminal:.....	14
Precios Diarios de Abarrotes, Pagados Por El Consumidor Mercado La Terminal:	15
Precios Centroamericanos en U.S\$ Dólares al por Mayor de los Principales Productos Agropecuarios	16
Precios Internacionales de Productos Agropecuarios	17
Precio Internacional de Maíz	17
Precios a Futuro de Maíz.....	17
Precios de Contado de Maíz.....	18
Precio Internacional de La Soya.....	18
Precios a futuro de Frijol Soya.....	19
Precio de Contado de Frijol Soya	19
Precios Internacionales del Café	20
Precio a Futuro de Café.....	21



Precios de Contado de Café	21
Precio Internacional Del Azúcar	22
Precios a Futuro De Azúcar 11	23
Precios a Futuro De Azúcar 16	23
Precio Internacional Del Cacao	24
Precios A Futuro De Cacao	24
Precios Pagados de las Principales Hortalizas y Frutas de Exportación de Guatemala en los Diferentes Mercados Internacionales y Origen de Las Compras	25
Miami, Estados Unidos.....	25
Los Angeles, Estados Unidos	26
Toronto, Canadá.....	30
México, Distrito Federal, Central de Abastos.....	31
Paris, Francia, Unión Europea	32
Precios Pagados de los Principales Ornamentales de Exportación de Guatemala en los Diferentes Mercados Internacionales y Origen de las compras.....	32
Boston, Estados Unidos.....	32



Resumen Ejecutivo

En el presente informe se resume el comportamiento de los precios durante la semana. Incluye los principales productos agropecuarios nacionales e internacionales, así como las variaciones en los precios.

Tabla Explicativa del Comportamiento del Precio de Algunos Productos que Presentaron Variaciones Significativas Durante la Semana

Producto	Precios de la Semana Actual (Quetzales)		Precio Promedio Semanal (Quetzales)		Diferencia (Q) Semana Actual - Anterior		Situación de la Oferta	Factores que Influyeron en la Variación
	Min	Max	Anterior	Actual				
Maíz Blanco (Quintal)	160.00	160.00	158.50	160	1.50		En Decremento	a)Finalización de ciclo de cosecha b) Grano Almacenado C) Reducción de oferta de maíz de origen mexicano
Frijol Negro (Quintal)	350.00	354.00	352.00	350.80	-1.20		Normal en esta época	a)Finalización de ciclo de cosecha b) Aumento en la oferta de grano Almacenado
Sorgo (Quintal)	135.00	135.00	133.00	135.00	2.00		Escaso	a)Finalización de ciclo de cosecha b) oferta de grano Almacenado
Pepino Mediano De Primera (Caja De 50 Unidades)	30.00	40.00	50.00	36.67	-13.33		Abundante	Ciclo alto de cosecha
Papaya Criolla Mediana (Ciento)	583.00	617.00	644.33	594.33	-50.00		Abundante	Ciclo alto de cosecha
Piña Mediana De Primera (Ciento)	283	283	311.33	283.00	-28.33		Abundante	Ciclo alto de cosecha
Sandía Redonda Mediana (Ciento)	733	733	767.00	717.00	-50.00		En Decremento	a)Aumento en los volúmenes ofertados de producto nacional b) Oferta de producto de origen hondureño

Aunque el maíz y frijol no presentan variaciones significativas, se incluyen por la importancia que tienen para el País.



En lo que respecta a precios internacionales, el comportamiento de los precios futuros del maíz se registró mixto, con tendencia al alza. Las alzas fueron impulsadas por pronósticos de clima caluroso y seco en la región central de Estados Unidos. Los diferidos fueron influenciados por un sistema de tormentas en el Cinturón de Maíz. Según expertos, los reportes del USDA no reflejan ninguna sorpresa por lo que el clima fue el mayor factor que influenció el clima, empujando al alza el precio del grano.

Durante el presente período, los precios futuros del café presentaron una tendencia mixta, con alzas marcadas por la debilidad del dólar ante otras monedas, llegando a mínimos al igual que el período anterior de cuatro años. Muchos vendedores, incluyendo Brasil, están esperando que los futuros se muevan un poco al alza y se esperan suministros fuertes, especialmente por este país. El mercado centroamericano se encuentra casi paralizado según analistas, por el temor al brote de roya, así como un colapso en los precios de los futuros. Por otro lado, la Organización Internacional del Café ha previsto un 19 % de crecimiento en la producción de Etiopía, llegando a los 8.1 millones de sacos en 2012/13 y Brasil se encuentra ya recolectando su cosecha 2013/14, poniendo a estos dos países en clara ventaja para vender a los compradores que buscan grano fuera de Centroamérica. Colombia se está recobrando de los efectos de la roya a través del manejo integrado que ha realizado y esto podría pesar en el precio del café arábica.

El azúcar 11 presentó comportamiento a la baja en la mayoría de días, con ligeras alzas por compras técnicas, pero concluyendo con pérdidas. Las expectativas siguen iguales debido a los altos inventarios, principalmente de Brasil. Los operadores habían previsto exportaciones de Brasil, lo cual se cumplió, causando bajas principalmente a los contratos más cercanos. Debido a que la moneda brasileña se encuentra debilitada, se ha incentivado a los productores a exportar, pues esto eleva sus ganancias en moneda local, disminuyendo los costos en puerto por los envíos rápidos. Expertos señalan que se espera que el clima se despeje con lo que los ingenios reanudarían la producción de azúcar y etanol a un ritmo más ágil. Países como India ya está tomando medidas arancelarias para proteger a sus productores y evitar la importación con precios reducidos por la abundancia de inventarios mundiales.

Durante esta semana, los precios de la soya cotizaron al alza, con un día reportando pérdidas debido a ventas altas la semana anterior y por arriba del promedio de cuatro semanas previas. El alza se debe principalmente por la escasez que presenta el mercado físico y pronósticos de clima cálido y seco en Estados Unidos. El servicio meteorológico de Estados Unidos reportó que en los últimos 30 años, estados como Iowa, Illinois e Indiana recibieron precipitaciones 6 veces mayores de lo normal, pero que en los siguientes 10 días se espera que las condiciones cambien, aunque hay posibilidades de altas temperaturas y clima muy seco, que podrían ser un riesgo para el crecimiento de este cultivo, retrasándolo aún más de lo que ya está. Las exportaciones de Argentina se han visto retrasadas debido a huelgas en un puerto, como protesta por políticas gubernamentales, como el aumento de impuestos a la exportación de granos y semillas oleaginosas. La situación es similar en el puerto de Santos, Brasil pues están en paro por una reforma portuaria. Ambas situaciones portuarias afectan al mercado pues tienen producciones record.



Granos Básicos

Cuadro General Comparativo de Precios Promedio Semanales. De Algunos
Granos Básicos

Maíz Blanco (Quintal)	Precio Promedio (Quetzales)		variación	
	Anterior	Actual	Absoluta (Q.)	Relativa (%)
	158.50	160.00	1.50	1%
	Tendencia de Precios: Al alza			
	Situación de abastecimiento: En decremento			
	Causas: La reducción de la oferta y el incremento de precios es estacional y se deben a la finalización de los ciclos de cosecha de la producción nacional. La oferta en los mercados mayoristas es de grano almacenado procedente de Petén, Alta Verapaz, Jutiapa, Chiquimula, Santa Rosa y Jalapa. Cabe mencionar que la oferta de maíz de origen mexicano fue escasa durante la semana y según argumentos de los mayoristas, esto se debe a que la oferta del grano nacional está cubriendo satisfactoriamente la demanda actual.			
	Tendencia esperada: Se espera para la próxima semana oferta controlada por los acopiadores con la posibilidad de que los precios continúen al alza.			
Frijol Negro (Quintal)	Anterior	Actual	Absoluta (Q.)	Relativa (%)
	352.00	350.80	-1.20	0%
	Tendencia de Precios: Estables			
	Situación de abastecimiento: Normal.			
	Causas: La tendencia del precio esperada por el actual ciclo estacional, es al alza, sin embargo, durante la semana se pudo observar un leve aumento en los volúmenes ofertados que causó baja mínima en el precio promedio. Comentan los mayoristas que aún hay cantidades considerables almacenadas de las últimas cosechas de las regiones norte y oriente y debido a que la demanda es poco dinámica y por la proximidad de un nuevo ciclo de cosecha (principios de Agosto), posiblemente los acopiadores estén optando por sacarlo al mercado.			
	Tendencia esperada: Para la próxima semana se podría esperar, menores volúmenes en oferta y precios al alza.			
Arroz (Quintal)	Anterior	Actual	Absoluta (Q.)	Relativa (%)
	322.00	322.00	0.00	0%
	Tendencia de Precios: Estables			
	Situación de abastecimiento: Normal			
	Causas: El abastecimiento normal se justifica por la oferta permanente de grano de origen U.S.A. Así mismo, la estabilidad en el precio lo justifican los mayoristas con la demanda que se mantiene estática y el abasto es permanente por parte de los beneficios.			
	Tendencia esperada: Para la próxima semana, los mayoristas no esperan cambios relevantes de la oferta y demanda y posiblemente los precios se mantengan en los mismos rangos de la actual.			
Sorgo (Quintal)	Anterior	Actual	Absoluta (Q.)	Relativa (%)
	133.00	135.00	2.00	2%
	Tendencia de Precios: Al alza			
	Situación de abastecimiento: Escaso			
	Causas: Se reducen los volúmenes en oferta por no ser época de cosechas. La tendencia de precios al alza se considera normal según el ciclo estacional, actualmente el abasto a los mercados es de producto almacenado de la última cosecha de la región oriental, lo cual permite un relativo control del abastecimiento por parte de los acopiadores que regulan el abasto.			
	Tendencia esperada: Para la próxima semana se podría esperar que la oferta continúe escasa y que los precios posiblemente registren aumentos leves.			

5ta. Ave. 8-06 zona 9, Tel. 2334-1048 2360-4425 y 28

**Precios Diarios de Granos Básicos, Pagados al Mayorista en el Mercado La Terminal:**





Producto	Medida	Precios Diarios Expresado en Quetzales					Promedio	
		5	8	9	10	11	05 al 11 de Jul	28 de Jun al 04 de Jul
Arroz Oro 90-10	Quintal	322.00	322.00	322.00	322.00	322.00	322.00	322.00
Arroz Oro 80-20	Quintal	289.00	288.00	290.00	290.00	290.00	289.40	288.50
Arroz Oro Grano Quebrado > 20% (Tercera)	Quintal	SO	SO	SO	SO	SO	-	-
Frijol Blanco De Primera	Quintal	357.00	357.00	357.00	357.00	353.00	356.20	357.00
Frijol Blanco De Segunda	Quintal	347.00	347.00	347.00	347.00	343.00	346.20	347.00
Frijol Negro De Primera	Quintal	354.00	350.00	350.00	350.00	350.00	350.80	352.00
Frijol Negro De Segunda	Quintal	340.00	340.00	340.00	340.00	337.00	339.40	339.25
Frijol Rojo De Primera	Quintal	353.00	353.00	353.00	353.00	350.00	352.40	351.50
Frijol Rojo De Segunda	Quintal	340.00	340.00	340.00	340.00	337.00	339.40	335.25
Maíz Amarillo De Primera	Quintal	167.00	170.00	170.00	170.00	170.00	169.40	161.75
Maíz Amarillo De Segunda	Quintal	SO	168.00	165.00	165.00	165.00	165.75	-
Maíz Amarillo de Primera Importado	Quintal	SO	SO	155.00	155.00	158.00	156.00	-
Maíz Blanco De Primera	Quintal	160.00	160.00	160.00	160.00	160.00	160.00	158.50
Maíz Blanco De Segunda	Quintal	155.00	155.00	155.00	155.00	155.00	155.00	154.00
Maíz Blanco Importado	Quintal	160.00	160.00	160.00	160.00	160.00	160.00	158.75
Sorgo De Primera	Quintal	135.00	135.00	135.00	135.00	135.00	135.00	133.00

Fuente: Investigación Primaria de la Dirección de Planeamiento del Ministerio de Agricultura, Ganadería y Alimentación
SO = Sin Oferta







Hortalizas

Cuadro General Comparativo de Precios Promedio Semanal. De Algunas
Hortalizas

Tomate Industrial Mediano De Primera (Caja 45 A 50 Lbs.)	Precio Promedio (Quetzales)		variación	
	Anterior	Actual	Absoluta (Q.)	Relativa (%)
	68.33	68.33	0.00	0.00%
	Tendencia de Precios: Estable			
	Situación de abastecimiento: Normal			
	Causas: Según los mayoristas, la estabilidad en el precio se debe a una oferta y una demanda regulada, debido a que por el momento los productos han fluido satisfactoriamente, derivado de las cosechas de Cobán, Chiquimula, Jalapa, Jutiapa, Guatemala y de Salamá Baja Verapaz.			
	Tendencia esperada: Para la próxima semana se esperan precios similares, debido a que según los mayoristas el abastecimiento se mantendrá parecido a la semana actual			
Chile Pimiento Mediano De Primera (Caja De 100 A 150 Unid)	Anterior	Actual	Absoluta (Q.)	Relativa (%)
	46.67	43.33	-3.33	-7%
	Tendencia de Precios: A la baja			
	Situación de abastecimiento: Abundante			
	Causas: La baja observada en el precio, es debido a que durante la semana la oferta fue abundante, derivado de la cosecha proveniente de Salamá Baja Verapaz, Jutiapa, Jalapa y Sacatepéquez. Cuyo ciclo se encuentra en la fase alta de producción.			
	Tendencia esperada: Según los mayoristas consideran que para la próxima semana, los precios los precios podrían estabilizarse, conforme baje de intensidad el actual ciclo de cosecha.			
Cebolla Seca Blanca Mediana (Quintal)	Anterior	Actual	Absoluta (Q.)	Relativa (%)
	SO	SO	-	-
	Tendencia de Precios: Sin Precio			
	Situación de abastecimiento: Sin Oferta			
	Causas: El mercado continúa sin oferta de cebolla seca Nacional. Actualmente, está siendo abastecido con cebolla seca de origen mexicano, cuyo precio es de Q.220.00 por quintal.			
	Tendencia esperada: Los mayoristas indicaron que para la próxima semana los mercados continuaran siendo Abastecidos con cebolla de origen mexicano, con precios estables pero considerados altos.			
Papa Loman Lavada Grande De Primera (Quintal)	Anterior	Actual	Absoluta (Q.)	Relativa (%)
	173.33	173.33	00	0%
	Tendencia de Precios: la baja			
	Situación de abastecimiento: Creciente			
	Causas: En relación con la semana anterior, el precio promedio no registro variación, sin embargo en el mercado se observó variaciones que se dieron a partir del día viernes que se inició con Q.190.00, el día lunes Q.180.00 y el día miércoles finalizó con Q.150.00, dando lugar a una tendencia a la baja. Se debe al ingreso de las cosechas provenientes de San Marcos, Sololá y Huehuetenango.			
	Tendencia esperada: Los mayoristas indicaron que para la próxima semana esperan mayores volúmenes en oferta y posible baja en el precio.			

Cuadro General Comparativo de Precios Promedio Semanal. De
Algunas Hortalizas.

	Precio Promedio (Quetzales)		variación	
	Anterior	Actual	Absoluta (Q.)	Relativa (%)
Chile Jalapeño Grande De Primera (Caja 36 lbs.)	56.67	53.33	-3.33	-6%
	Tendencia de Precios: A la baja			
	Situación de abastecimiento: Abundante			
	Causas: La baja en el precio que se dio durante la semana es debido a que continúa una disminución en la demanda del mercado externo, especialmente hacia el Salvador. Así también se debe a la oferta abundante, derivado de las altas cosechas provenientes de Salamá, Jalapa, Jutiapa y Guatemala			
	Tendencia esperada: Para la próxima semana consideran los mayoristas que esperan una oferta regularizada y precios estables.			
Repollo Blanco Mediano De Primera (Red 12 A 15 Unidades)	31.67	36.67	5.00	16%
	Tendencia de Precios: Al alza			
	Situación de abastecimiento: decreciente			
	Causas: El alza en el precio observado durante la semana, fue debido a un incremento de demanda hacia el Salvador. El mercado se está abasteciendo por el ingreso de las cosechas procedentes de Chimaltenango, Sololá, Quiché y Quetzaltenango.			
	Tendencia esperada: Para la próxima semana se esperan precios estables			
Coliflor Mediana De Primera (Red 12 A 15 Unidades)	35.00	40.00	5.00	14%
	Tendencia de Precios: Al alza			
	Situación de abastecimiento: decreciente			
	Causas: Se estableció que el alza en el precio, es debido a un incremento en la demanda en el mercado exterior; El mercado está abastecido por las cosechas provenientes de Chimaltenango, Sololá, Sacatepéquez y Quetzaltenango, que han fluido considerablemente bien, evitando que se den variaciones significativa en los precios.			
	Tendencia esperada: Consideran los mayoristas que para la próxima semana el abastecimiento se mantendrá en similares condiciones, esperando que la demanda externa se mantenga y los precios se estabilicen.			
Pepino Mediano De Primera (Caja De 50 Unidades)	50.00	36.67	-13.33	-27%
	Tendencia de Precios: A la baja			
	Situación de abastecimiento: Abundante			
	Causas: La baja en el precio de este producto, se debe a una abundante oferta justificado con altos volúmenes de cosecha provenientes de Guatemala, Sacatepéquez, Salamá, Jutiapa y Jalapa.			
	Tendencia esperada: Para los mayoristas la próxima semana será de abundante oferta y precios en similares condiciones.			



Precios Diarios de Hortalizas Pagados al Mayorista en el Mercado La Terminal:

Producto	Medida	Precios Diarios Expresado en Quetzales			Promedio	
		5	8	10	05 al 11 de Jul	28 Jun al 04 de Jul
Apio Mediano	Docena	12.00	12.00	12.00	12.00	10.00
Arveja China Revuelta	Costal 40 Lbs.	60.00	60.00	60.00	60.00	63.33
Arveja Dulce (Con Vaina)	Costal 40 Lbs.	100.00	100.00	-	100.00	100.00
Brócoli Mediano	Caja 20 A 24 Unidades	30.00	30.00	30.00	30.00	36.67
Cebolla Blanca Con Tallo Mediana	Manojo 50 Unidades	25.00	25.00	25.00	25.00	25.00
Cebolla Seca Blanca Mediana Importada	Quintal	220.00	220.00	220.00	220.00	220.00
Cebolla Seca Blanca Mediana Nacional	Quintal	SO	SO	SO	-	-
Cebolla Seca Morada Mediana Importada	Quintal	ND	ND	200.00	200.00	-
Chile Jalapeño Grande De Primera	Caja 36 Lbs.	70.00	70.00	60.00	66.67	76.67
Chile Jalapeño Mediano De Primera	Caja 36 Lbs.	60.00	60.00	40.00	53.33	56.67
Chile Pimiento Grande De Primera	Caja 90 A 100 Unidades	55.00	55.00	50.00	53.33	56.67
Chile Pimiento Mediano De Primera	Caja De 100 A 150 Unid.	45.00	45.00	40.00	43.33	46.67
Coliflor Mediana	Red 13 A 15 Unidades	35.00	50.00	35.00	40.00	35.00
Ejote De Primera	Costal 40 Lbs.	40.00	50.00	40.00	43.33	46.67
Ejote Frances De Primera	Costal 40 Lbs.	SO	SO	SO	-	-
Güicoy Sazón Mediano	Red de 13-15 Unidades	40.00	40.00	40.00	40.00	43.33
Güisquil Mediano	Ciento	150.00	150.00	130.00	143.33	123.33
Lechuga Repollada Mediana De Primera	Caja 30 Unidades	20.00	20.00	20.00	20.00	23.33
Loroco De Primera	Quintal	600.00	600.00	600.00	600.00	666.67
Papa Larga Lavada Grande	Quintal	150.00	150.00	130.00	143.33	143.33
Papa Loman Lavada Grande De Primera	Quintal	190.00	180.00	150.00	173.33	173.33
Papa Loman Lavada Mediana	Quintal	145.00	145.00	120.00	136.67	140.00
Papa Loman Lavada Pequeña	Quintal	100.00	100.00	80.00	93.33	103.33
Papa Redonda Lavada Grande	Quintal	160.00	160.00	140.00	153.33	160.00
Papa Redonda Sin Lavar Grande	Quintal	150.00	150.00	130.00	143.33	150.00
Pepino Mediano De Primera	Caja De 50 Unidades	40.00	40.00	30.00	36.67	50.00
Remolacha	Red de 7 a 8 Docenas	25.00	25.00	25.00	25.00	30.00
Repollo Blanco Mediano	Red 12 A 15 Unidades	35.00	40.00	35.00	36.67	31.67
Tomate Industrial Grande De Primera	Caja 45 A 50 Lbs.	80.00	80.00	85.00	81.67	80.00
Tomate Industrial Mediano De Primera	Caja 45 A 50 Lbs.	70.00	70.00	65.00	68.33	68.33
Tomate Manzano Mediano De Primera	Caja 140 A 170 Unidades	60.00	60.00	60.00	60.00	66.67
Yuca Entera Mediana De Primera	Red 75 A 80 Unidades	80.00	80.00	80.00	80.00	80.00
Zanahoria Mediana De Primera	Red 7 A 8 Docenas	30.00	35.00	35.00	33.33	30.00

SO: Sin oferta.

Fuente: Investigación Primaria de la Dirección de Planeamiento del Ministerio de Agricultura, Ganadería y Alimentación

5ta. Ave. 8-06 zona 9, Tel. 2334-1048 2360-4425 y 28







Frutas

Cuadro General Comparativo de Precios Promedio Semanal de
Algunas Frutas

Aguacate Criollo Grande (Red 90 A 100 Unidades)	Precio Promedio (Quetzales)		variación	
	Anterior	Actual	Absoluta (Q.)	Relativa (%)
	203.00	203.00	0.00	0.00%
	Tendencia de Precios: estable			
	Situación de abastecimiento: Normal			
	Causas: Durante la semana se observó ofertas y demanda regulada, según comentarios de mayoristas, se justifica porque el ciclo de cosecha de la región de occidente fluye normalmente en el mercado.			
	Tendencia esperada: se espera para la próxima semana un abastecimiento normal y precios en similares condiciones.			
Banano Maduro Criollo Mediano (Quintal)	Anterior	Actual	Absoluta (Q.)	Relativa (%)
	100.00	100.00	0.00	0.0%
	Tendencia de Precios: Estable			
	Situación de abastecimiento: Normal			
	Causas: durante la semana se pudo observar que el comportamiento de la oferta y la demanda es normal, según comentarios de mayoristas, la estabilidad de precios se justifica por el ciclo de cosecha nacional y presencia en el mercado producto de procedente de Honduras.			
	Tendencia esperada: se espera para la próxima semana un abastecimiento y precios en similares condiciones			
Limón Criollo Mediano De Primera (Millar)	Anterior	Actual	Absoluta (Q.)	Relativa (%)
	107.00	101.33	-5.67	-5.3%
	Tendencia de Precios: A la baja			
	Situación de abastecimiento: Ascendente moderado			
	Causas: La variación de precios se justifica según los mayoristas, a una moderación de volúmenes de ofertas de las regiones de Escuintla y Santa Rosa, lo cual vienen cubrir la demanda en el mercado.			
	Tendencia esperada: Abastecimiento normal y posible estabilidad en el precio			
Naranja Valencia Mediana De Primera (Ciento)	Anterior	Actual	Absoluta (Q.)	Relativa (%)
	69.33	70.00	0.67	1.0%
	Tendencia de Precios: Estable			
	Situación de abastecimiento: Normal			
	Causas: durante la semana el comportamiento de la oferta y la demanda es considerado normal, según comentarios en el mercado por mayoristas, la estabilidad del precio alto se debe a la estabilidad de volúmenes de oferta por esta época en relación al ciclo de cosecha. Se observa disminución de oferta de producto de origen hondureño en el mercado.			
	Tendencia esperada: Se espera para la próxima semana una situación en similares condiciones			

Cuadro General Comparativo de Precios Promedio Semanal. De Algunas
Frutas

Papaya Criolla Mediana (Ciento)	Precio Promedio (Quetzales)		variación	
	Anterior	Actual	Absoluta (Q.)	Relativa (%)
	644.33	594.33	-50.00	-7.8%
	<p>Tendencia de Precios: A la baja</p> <p>Situación de abastecimiento: Incremento Moderado</p> <p>Causas: La causa de la baja en el precio de papaya criolla se justifica por un crecimiento en los volúmenes ofertados en el mercado, lo cual se debe al ingreso de cosecha de la Costa Sur y Oriente, que cubre satisfactoriamente la demanda actual.</p> <p>Tendencia esperada: Para la próxima semana una oferta en similares condiciones y precios estables.</p>			
Piña Mediana De Primera (Ciento)	Anterior	Actual	Absoluta (Q.)	Relativa (%)
	311.33	283.00	-28.33	-9.1%
	<p>Tendencia de Precios: A la baja</p> <p>Situación de abastecimiento: Abundante</p> <p>Causas: Durante la semana se observó mayores volúmenes de oferta, lo cual se debe, según comentarios por mayoristas, al ciclo de cosecha de Villa Canales que se encuentra en la etapa de mayor producción.</p> <p>Tendencia esperada: De acuerdo a la época de cosecha se espera un abastecimiento normal y precios con tendencia a estabilizarse.</p>			
Plátano Maduro Mediano De Primera (Ciento)	Anterior	Actual	Absoluta (Q.)	Relativa (%)
	74.67	77.00	2.33	3.1%
	<p>Tendencia de Precios: Al alza moderada</p> <p>Situación de abastecimiento: Normal</p> <p>Causas: El incremento en el precio se debe a una mayor demanda que se observó durante la semana según comentarios de mayoristas, ya que la cosecha de Escuintla (El Semillero) Y San Marcos (Boca Costa) cubren el mercado.</p> <p>Tendencia esperada: Según comentarios por mayoristas, oferta y demanda en similares condiciones con precios estables</p>			
Sandía Redonda Mediana (Ciento)	Anterior	Actual	Absoluta (Q.)	Relativa (%)
	767.00	717.00	-50.00	-6.5%
	<p>Tendencia de Precios : A la baja</p> <p>Situación de abastecimiento: Abundante</p> <p>Causas: el ciclo de producción precedente de Zacapa y Chiquimula se encuentran en fase de cosecha, además el ingreso de origen hondureño están regularizando el mercado.</p> <p>Tendencia esperada: Según comentarios por mayoristas, se espera un abastecimiento normal y posibilidad en la estabilidad de precio.</p>			

Precios Diarios de Frutas, Pagados al Mayorista en el Mercado La Terminal:

5ta. Ave. 8-06 zona 9, Tel. 2334-1048 2360-4425 y 28



Producto	Medida	Precios Diarios Expresado en Quetzales			Promedio	
		5	8	10	05 al 11 de Jul	28 Jun al 04 de Jul
Aguacate Criollo Grande	Red 90 A 100 Unidades	203.00	203.00	203.00	203.00	203.00
Aguacate Hass Mediano Importado	Caja 7 Kilos (35 A 40 Unid.)	110.00	115.00	115.00	113.33	110.00
Aguacate Hass Mediano Nacional	Caja De 35 40 Unid.	100.00	100.00	100.00	100.00	100.00
Banano De Exportacion De Primera	Caja 100 A 105 Unidades	45.00	43.00	45.00	44.33	43.67
Banano Maduro Criollo Mediano	Quintal	100.00	100.00	100.00	100.00	100.00
Coco Verde Mediano	Ciento	200.00	200.00	197.00	199.00	203.00
Durazno Blanco Mediano	Ciento	43.00	38.00	38.00	39.67	48.50
Fresa Mediana De Primera	Caja De 40 Lb	93.00	83.00	63.00	79.67	64.33
Jocote De Corona Grande De Primera	Ciento	SO	SO	SO	-	-
Jocote De Corona Mediano De Primera	Ciento	SO	SO	SO	-	-
Limón Criollo Mediano De Primera	Millar	107.00	107.00	90.00	101.33	107.00
Limón Persa Mediano De Primera	Millar	183.00	167.00	167.00	172.33	197.33
Mandarina Criolla Mediana De Primera Nac.	Ciento	SO	SO	SO	-	-
Mango Pashte O Pita Mediano De Primera	Ciento	100.00	100.00	100.00	100.00	107.00
Mango Tommy Atkins Mediano De Primera	Ciento	77.00	77.00	77.00	77.00	79.00
Mandarina Mexicana Mediana De Primera	Caja 250 Unidades	SO	SO	SO	-	-
Manzana Ana Mediana De Primera	Quintal	SO	SO	SO	-	-
Manzana Del Prado Mediana De Primera	Quintal	243.00	243.00	200.00	228.67	250.00
Melocotón Mediano De Primera	Ciento	100.00	88.00	88.00	92.00	98.00
Melón Cantaloupe Mediano De Primera	Ciento	600.00	717.00	717.00	678.00	639.00
Mora Mediana De Primera	Caja De 40 Lb	87.00	137.00	107.00	110.33	84.67
Naranja Piña (Azucarona)	Ciento	SO	SO	SO	-	-
Naranja Valencia Mediana De Primera	Ciento	70.00	70.00	70.00	70.00	69.33
Papaya Criolla Mediana	Ciento	617.00	583.00	583.00	594.33	644.33
Pitahaya Mediana De Primera	Ciento	183.00	183.00	217.00	194.33	0.00
Piña Mediana De Primera	Ciento	283.00	283.00	283.00	283.00	311.33
Plátano Maduro Grande De Primera	Ciento	87.00	87.00	93.00	89.00	85.67
Plátano Maduro Mediano De Primera	Ciento	77.00	77.00	77.00	77.00	74.67
Rambután mediano de Primera	Ciento	35.00	35.00	32.00	34.00	34.33
Sandía Redonda Mediana	Ciento	717.00	717.00	717.00	717.00	767.00
Uva Roja Importada	Caja De 22 Lbs.	230.00	200.00	200.00	210.00	230.00
Zapote Mediano De Primera	Ciento	SO	158.00	183.00	170.50	-

Fuente: Investigación Primaria de la Dirección de Planeamiento del Ministerio de Agricultura, Ganadería y Alimentación
SO: Sin oferta

5ta. Ave. 8-06 zona 9, Tel. 2334-1048 2360-4425 y 28



Productos de Origen Animal

Cuadro General Comparativo de Precios Promedio Semanal. De Algunos Productos de Origen Animal

Bovino en Canal (Libra)	Precio Promedio (Quetzales)		variación	
	Anterior	Actual	Absoluta (Q.)	Relativa (%)
	14.50	14.50	0.00	0.00%
	Tendencia de Precios: Estables			
	Situación de abastecimiento: Normal			
	Causas: Durante el periodo la oferta y demanda se mantuvieron equilibradas, por consiguiente los precios no acusaron variación alguna en relación con el precio promedio de la semana anterior.			
	Tendencia esperada: Se espera que la oferta y los precios se mantengan estables.			
Huevo Blanco Mediano (Caja De 360 Unidades)	Anterior	Actual	Absoluta (Q.)	Relativa (%)
	388.00	388.00	0.00	0.00%
	Tendencia de Precios: Estables			
	Situación de abastecimiento: Normal			
	Causas: Se observó que la oferta y demanda no mostraron cambios importantes por lo tanto no generaron variaciones en los precios.			
	Tendencia esperada: Se espera que la oferta y los precios se mantengan estables en la próxima semana según comentan los expendedores.			
Pollo Entero (Sin Menudos) (Libra)	Anterior	Actual	Absoluta (Q.)	Relativa (%)
	12.50	12.50	0.00	0.00%
	Tendencia de Precios: Estables			
	Situación de abastecimiento: Normal			
	Causas: En el periodo se pudo observar que la oferta y demanda se mantuvieron reguladas, por lo tanto los precios no registraron variación en relación con el precio promedio de la semana anterior.			
	Tendencia esperada: Para la próxima semana se espera que los precios y la oferta se mantengan estables.			
Porcino En Canal (Libra)	Anterior	Actual	Absoluta (Q.)	Relativa (%)
	12.50	12.50	0.00	0.00%
	Tendencia de Precios: Estables			
	Situación de abastecimiento: Normal			
	Causas: En el periodo se pudo observar que la oferta y demanda se mantuvieron estables, por lo tanto los precios no registraron variación alguna en relación con el precio promedio de la semana anterior.			
	Tendencia esperada: Para la próxima semana se esperaría un comportamiento similar.			

5ta. Ave. 8-06 zona 9, Tel. 2334-1048 2360-4425 y 28



Precios Diarios de Producto de Origen Animal, Pagados al Mayorista en el Mercado La Terminal:

Producto	Medida	Precios Diarios Expresado en Quetzales			Promedio	
		5	8	10	05 al 11 de Jul	28 Jun al 04 de Jul
Bovino En Canal	Libra	14.50	14.50	14.50	14.50	14.50
Cuadril De Pollo	Libra	8.50	8.50	8.50	8.50	8.50
Huevo Blanco Extra	Caja De 360 Unidades	405.00	405.00	405.00	405.00	405.00
Huevo Blanco Grande	Caja De 360 Unidades	395.00	395.00	395.00	395.00	395.00
Huevo Blanco Mediano	Caja De 360 Unidades	388.00	388.00	388.00	388.00	388.00
Huevo Blanco Pequeño	Caja De 360 Unidades	365.00	365.00	365.00	365.00	365.00
Huevo Rosado Grande	Caja De 360 Unidades	395.00	395.00	395.00	395.00	395.00
Muslos De Pollo	Libra	8.50	8.50	8.50	8.50	8.50
Pechuga De Pollo Con Ala	Libra	13.50	13.50	13.50	13.50	13.50
Pollo Entero (Sin Menudos)	Libra	12.50	12.50	12.50	12.50	12.50
Pollo Importado (Piezas)	Caja De 40 Lbs.	270.00	270.00	270.00	270.00	270.00
Porcino En Canal	Libra	12.50	12.50	12.50	12.50	12.50
Queso Fresco	Libra	22.00	22.00	22.00	22.00	22.00

Fuente: Investigación Primaria de la Dirección de Planeamiento del Ministerio de Agricultura, Ganadería y Alimentación

ND = No Disponible



Hidrobiológicos

Precios Diarios de Hidrobiológicos, Pagados al Mayorista en el Mercado La Terminal:

Producto	Medida	Precios Diarios Expresado en Quetzales		Promedio	
		9	11	05 al 11 de Jul	28 Jun al 04 de Jul
		Camarón Blanco(Mar)Grande Sin Cabeza (Nacional)	Quintal	4,000.00	4,000.00
Camarón Blanco(Mar)Mediano Sin Cabeza (Nacional)	Quintal	2,800.00	2,800.00	2,800.00	2,800.00
Camarón Blanco (Mar) Pequeño Sin Cabeza	Quintal	1,100.00	1,100.00	1,100.00	1,100.00
Camarón Rojo(Mar)Grande Sin Cabeza (Nacional)	Quintal	ND	ND	-	-
Camarón Rojo(Mar)Mediano Sin Cabeza Nacional	Quintal	3,500.00	3,500.00	3,500.00	3,500.00
Camarón Rojo (Mar) Pequeño Sin Cabeza	Quintal	1,500.00	1,500.00	1,500.00	1,500.00
Camarón Grande (de estanque)	Quintal	3,200.00	3,200.00	3,200.00	0.00
Camarón Mediano (de estanque)	Quintal	2,500.00	2,500.00	2,500.00	0.00
Camarón Pequeño (de estanque)	Quintal	1,300.00	1,300.00	1,300.00	0.00
Corvina Entera Revuelta	Quintal	1,000.00	1,000.00	1,000.00	1,000.00
Filete De Corvina	Quintal	1,800.00	2,000.00	1,900.00	1,900.00
Filete De Dorado	Quintal	1,800.00	1,500.00	1,650.00	1,650.00
Mojarra Grande	Quintal	1,000.00	1,000.00	1,000.00	1,000.00
Mojarra Mediana	Quintal	800.00	800.00	800.00	800.00
Mojarra Pequeña	Quintal	700.00	700.00	700.00	700.00
Pargo Entero Revuelto	Quintal	1,500.00	1,500.00	1,500.00	1,500.00
Pargo Grande	Quintal	1,800.00	1,800.00	1,800.00	1,800.00
Pargo Mediano	Quintal	1,500.00	1,500.00	1,500.00	1,500.00
Pargo Pequeño	Quintal	1,000.00	1,000.00	1,000.00	1,000.00
Robalo Entero (Revuelto)	Quintal	1,500.00	1,500.00	1,500.00	1,500.00
Robalo Grande	Quintal	2,000.00	2,000.00	2,000.00	2,000.00
Robalo Mediano	Quintal	1,600.00	1,600.00	1,600.00	1,600.00
Robalo Pequeño	Quintal	1,000.00	1,000.00	1,000.00	1,000.00
Tiburón Entero (Revuelto)	Quintal	1,000.00	1,000.00	1,000.00	1,000.00
Tiburón(Filete)	Quintal	1,200.00	1,200.00	1,200.00	1,200.00
Tilapia Grande	Quintal	1,000.00	1,000.00	1,000.00	1,000.00
Tilapia Mediana	Quintal	800.00	800.00	800.00	800.00
Tilapia Pequeña	Quintal	650.00	650.00	650.00	650.00

Fuente: Investigación Primaria de la Dirección de Planeamiento del Ministerio de Agricultura, Ganadería y Alimentación
ND = No Disponible.

5ta. Ave. 8-06 zona 9, Tel. 2334-1048 2360-4425 y 28



Flores

Precios Diarios de Flores de Corte, Pagados al Consumidor en el Mercado La Terminal:

Producto	Medida	Precios Diarios Expresado en Quetzales		Promedio	
		9	11	05 al 11 de Jul	28 de Junio al 04 de Jul
Azucena	Manojo De 6 A 7 Unidades	SO	SO	-	-
Clavel (Varios Colores)	Docena	9.00	8.00	8.50	9.00
Crisantemo (Pompon)	Manojo De 18 A 20 Unidades	17.00	17.00	17.00	17.00
Crisantemo (Standard)	Docena	15.00	15.00	15.00	15.00
Estaticia (Blanca)	Manojo De 10 A 15 Unidades	SO	SO	-	-
Estaticia (Morada)	Manojo De 10 A 15 Unidades	SO	SO	-	-
Girasol	Docena	18.00	SO	18.00	18.00
Gladiola	Docena	17.00	17.00	17.00	14.50
Margarita	Manojo De 18 A 20 Unidades	8.00	8.00	8.00	8.00
Rosa (Varios Colores)	Docena	14.00	13.00	13.50	13.50

Fuente: Investigación Primaria de la Dirección de Planeamiento del Ministerio de Agricultura, Ganadería y Alimentación
SO: Sin oferta

Abarrotes

Precios Diarios de Abarrotes, Pagados al Mayorista, Mercado La Terminal:

Producto	Medida	Precios Diarios Expresado en Quetzales		Promedio	
		9	11	5 al 11 de julio	28 jun al 04 de Jul
Aceite Comestible Ideal	Envase de 800 ML (Caja de 12 Unidades)	175.00	175.00	175.00	175.00
Aceite Comestible La Patrona	Envase de 800 ML (Caja de 12 Unidades)	160.00	160.00	160.00	160.00
Azúcar Estándar Caña Real	6 Bolsas de 2500 Gramos	92.50	92.50	92.50	92.50
Azúcar Estándar Caña Real	Bolsa de 15 Kgs. (30 bolsas de 500 Grs.)	93.00	93.00	93.00	93.00
Azúcar Estándar o Blanca Nacional	Saco 50 Kgs.	293.00	293.00	293.00	293.00
Harina De Maíz Maseca	Saco de 50 Lbs.	174.00	174.00	174.00	174.00
Harina De Maíz Tortimasa	Saco de 50 Lbs.	163.00	163.00	163.00	163.00
Harina De Trigo Dura Especial Sol	Quintal	310.00	310.00	310.00	310.00
Harina De Trigo Dura Sol	Quintal	310.00	310.00	310.00	310.00
Harina De Trigo Dura Virgen de Covadonga	Quintal	320.00	319.00	319.50	319.50
Harina De Trigo Suave Sol	Quintal	280.00	275.00	277.50	277.50

Fuente: Investigación Primaria de la Dirección de Planeamiento del Ministerio de Agricultura, Ganadería y Alimentación

5ta. Ave. 8-06 zona 9, Tel. 2334-1048 2360-4425 y 28



Precios Diarios de Abarrotes, Pagados Por El Consumidor Mercado La Terminal:

Producto	Medida	Precios Diarios Expresado en Quetzales		Promedio	
		9	11	05 al 11 de Jul	28 jun al 04 de Jul
Aceite Comestible Ideal	Envase de 800 MI	14.00	14.00	14.00	14.00
Aceite Comestible La Patrona	Envase de 800 MI	14.00	14.00	14.00	14.00
Aceite Comestible Olmeca	Envase de 800 MI	15.00	15.00	15.00	15.00
Azúcar Estándar Caña Real	Bolsa de 2500 Grs.	17.00	17.00	17.00	17.00
Azúcar Estándar Caña Real	Bolsa De 500 Grs.	3.50	3.50	3.50	3.50
Harina De Maíz Maseca	Libra	6.00	6.00	6.00	4.00
Harina De Maíz Mixta Maza	Libra	ND	3.50	3.50	-
Harina De Maíz Tortimasa	Libra	3.75	3.75	3.75	-
Harina De Trigo Suave Sol	Libra	3.50	3.50	3.50	-
Leche Entera Anchor	Bolsa De 360 Grs.	27.00	27.00	27.00	27.00
Leche Entera Nido	Bolsa De 360 Grs.	29.00	29.00	29.00	29.00

Fuente: Investigación Primaria de la Dirección de Planeamiento del Ministerio de Agricultura, Ganadería y Alimentación
ND: No Disponible



Precios Centroamericanos en U.S\$ Dólares al por Mayor de los Principales Productos Agropecuarios

PRODUCTO	Costa Rica	El Salvador	Guatemala	Honduras	Nicaragua	Panamá
Granos Básicos						
Arroz pilado 90-10[TM]	ND	ND	893.91	904.35	916.74	1,130.43
Arroz pilado 80-20[TM]	ND	ND	801.74	830.00	826.74	1,065.22
Maíz amarillo[TM]	ND	ND	453.91	421.30	505.00	536.30
Maíz blanco[TM]	ND	ND	443.48	456.52	430.43	ND
Frijol negro[TM]	ND	ND	980.00	ND	ND	ND
Frijol rojo seda[TM]	ND	ND	ND	824.57	698.26	ND
Frijol rojo tinto[TM]	ND	ND	978.04	691.52	632.39	1,724.57
Sorgo blanco[TM]	ND	ND	370.65	425.65	392.39	ND
Sorgo rojo[TM]	ND	ND	ND	ND	404.13	ND
Harina de maíz blanco[TM]	ND	ND	483.04	781.74	913.48	ND
Productos Pecuarios						
Carne de novillo en canal[Kg]	ND	ND	4.02	3.35	3.11	3.20
Carne de cerdo en canal[Kg]	ND	ND	3.48	3.61	3.24	3.11
Carne de pollo entero[Kg]	ND	ND	3.48	2.83	2.33	2.83
Leche fluida[Litro]	ND	ND	1.02	0.92	0.89	1.15
Huevos de gallina[Kg]	ND	ND	2.52	2.31	2.24	2.52
Variables Macroeconómicas						
Tipo de cambio[Mon.Nacional/US\$]	ND	ND	7.83	20.43	24.75	1.00

Fuente: Consejo Agropecuario Centroamericano CAC

Precios al 08 de julio, 2013

ND= No Disponible

TM = 22.04 qq, Kg=1000 g, 1000g = 0.01qq

Precio Mayor

Precio Menor

5ta. Ave. 8-06 zona 9, Tel. 2334-1048 2360-4425 y 28



Precios Internacionales de Productos Agropecuarios

Precio Internacional de Maíz

Durante la semana el comportamiento de los precios futuros del maíz se registraron mixtos, con tendencia al alza. El 5 concluyó con pérdidas en todos los contratos, en medio de escasas operaciones tras un feriado en EUA; el 8, 9 y 11 concluyeron con ganancias en todos sus contratos, excepto el contrato más lejano del último día de la semana que concluyó igual, esta alza se debe a pronósticos de un amenazador clima caluroso y seco en la región central de Estados Unidos; el 10 concluyó mixto, con ganancias en sus dos contratos más cercanos, esto debido a que fueron apoyados por la escases que presenta la oferta actualmente, mientras los diferidos, se debió a un sistema de tormentas que llegará a la parte este del Cinturón de Maíz.

Según infobae.com, Dax Wedemeyer, de US Commodities señaló que: "Las cifras mensuales del USDA sobre la oferta y la demanda aportaron pocas sorpresas al mercado", poco después de su salida "el tiempo se convirtió en el centro de atención", añadió. Asimismo, Dewey Strickler, de AGWatch Market Advisors reveló que: "Los temores ligados a las temperaturas elevadas" y una falta de lluvias en los campos cerealeros estadounidenses "siguen empujando los precios al alza".

Por otro lado, según swissinfo.ch, Jason Roose de US Commodities, destacó: "En las últimas jornadas, los inversores se han centrado en la tesis del informe mensual sobre la oferta y la demanda mundiales por parte de las autoridades agrícolas estadounidenses, que hará subir los precios y se han posicionado en consecuencia".

Precios a Futuro de Maíz Bolsa de Futuros de Chicago (CBOT) (Dólares por Tonelada)

FECHA	05 de julio			08 de julio			09 de julio			10 de julio			11 de julio		
	Último	Valor	Cierre	Último	Valor	Cierre	Último	Valor	Cierre	Último	Valor	Cierre	Último	Valor	Cierre
1-jul-13	269.57	↓	267.02	272.33	↑	269.57	277.15	↑	272.33	279.42	↑	277.15	286.40	↑	279.42
1-sep-13	206.98	↓	209.54	209.93	↑	206.98	217.21	↑	209.93	218.00	↑	217.21	219.67	↑	218.00
1-dic-13	193.40	↓	197.92	197.04	↑	193.40	205.40	↑	197.04	205.31	↓	205.40	206.39	↑	205.31
1-mar-14	198.22	↓	202.65	201.66	↑	198.22	210.03	↑	201.66	210.03	=	210.03	210.92	↑	210.03
1-may-14	201.27	↓	205.70	204.62	↑	201.27	212.98	↑	204.62	212.88	↓	212.98	213.97	↑	212.88
1-jul-14	204.12	↓	208.45	207.37	↑	204.12	215.54	↑	207.37	215.44	↓	215.54	216.53	↑	215.44
1-sep-14	204.62	↓	208.75	207.27	↑	204.62	214.56	↑	207.27	214.95	↑	214.56	216.13	↑	214.95
1-dic-14	204.81	↓	209.24	207.08	↑	204.81	213.67	↑	207.08	214.66	↑	213.67	214.95	↑	214.66
1-mar-15	207.96	↓	212.00	210.03	↑	207.96	216.33	↑	210.03	217.51	↑	216.33	218.59	↑	217.51
1-may-15	209.34	↓	213.18	211.51	↑	209.34	217.80	↑	211.51	218.79	↑	217.80	218.79	=	218.79

Fuente Reuters del 05 al 11 de julio de 2013

Cierre= se refiere al precio que cerró la bolsa de valores el día anterior

Ultimo= se refiere al precio que último la bolsa de valores el día anterior

Valor= se refiere al comportamiento de alza o baja en relación del cierre anterior y el último precio registrado en la bolsa.



Precios de Contado de Maíz Mercados Internacionales (Dólares por Tonelada)

Tipo de producto / Origen	Lugar de entrega						PROMEDIO
		05.07.13	08.07.13	09.07.13	10.07.13	11.07.13	
Sur Central	Centro Sur de Chicago, Illinois	266.13	266.13	273.22	274.79	274.79	271.01
Amarillo no. 2 de exportación	Del Golfo	290.44	293.10	298.41	300.68	300.68	296.66
Amarillo Yellow	Amarillo, Texas	266.92	266.13	268.89	276.37	276.37	270.94
Golfo Exportación Amarillo # 2	Mineapolis	254.61	254.61	269.18	270.76	270.76	263.98
Amarillo	Golfo de Lousiana	278.73	286.99	290.54	296.05	296.05	289.67
Amarillo no. 2	Kansas City	262.59	266.92	266.92	272.43	272.43	268.26
Blanco No. 2	Kansas City	264.16	262.59	268.10	279.12	279.12	270.62

Fuente Reuters del 05 al 11 de julio de 2013

Precio Internacional de La Soya

Los precios futuros de la soya, durante el período del 05 al 11 de julio del 2013, estuvieron cotizando al alza, reportando pérdidas el 05 lo cual se debió al informe de la USDA que reportó ventas notablemente altas la semana pasada y por arriba del promedio de cuatro semanas previas.

El alza estuvo apoyada por la escasez que presenta el mercado físico y por los pronósticos de un clima cálido y seco en la zona productora de EUA que podría afectar al cultivo. El Servicio Meteorológico Nacional Estadounidense reportó que en los pasados 30 días, los estados de Iowa, Illinois e Indiana recibieron 6 veces más de lo normal de cantidad de lluvia, pero que se esperaba que en los próximos 10 días el clima caliente y seco beneficiaría las plantaciones tanto de maíz como de soya que están detrás del desarrollo normal para esta época del año debido a las condiciones frescas y húmedas. Sin embargo las temperaturas que se esperan son de cerca de 95 grados y con un clima tan seco se aumenta el riesgo de un menor potencial de rendimiento de EE.UU.

Por otro lado, Guillermo Wade, un oficial de puerto de Rosario, Argentina dijo a Bloomberg en una entrevista telefónica, que una huelga en el puerto de Timbues/San Lorenzo como una protesta contra las políticas del gobierno, incluyendo un aumento de impuestos en las exportaciones de granos y semillas oleaginosas está atrasando las exportaciones de la semilla. Así mismo, trabajadores del puerto de Santos en Brasil entraron a un paro de 24 horas en protesta por una reforma portuaria que emitió el congreso de ese país. Ante lo cual comentaban los analistas que siendo que Brasil y Argentina están exportando una cantidad récord de soya, esto afectaría el mercado.



Precios a futuro de Frijol Soya Bolsa de Futuros de Chicago (CBOT) (Dólares por Tonelada)

FECHA	05 de julio			08 de julio			09 de julio			10 de julio			11 de julio		
	Contrato	Último	Valor	Cierre	Último	Valor	Cierre	Último	Valor	Cierre	Último	Valor	Cierre	Último	Valor
1-jul-13	583.49	↑	581.84	591.30	↑	583.49	592.77	↑	591.30	584.87	↓	592.77	588.36	↑	584.87
AUG13	526.17	↓	529.57	534.80	↑	526.17	539.49	↑	534.80	538.20	↓	539.49	540.87	↑	538.20
1-sep-13	468.94	↓	476.75	477.76	↑	468.94	485.94	↑	477.76	488.32	↑	485.94	489.61	↑	488.32
1-nov-13	451.30	↓	459.57	460.12	↑	451.30	468.94	↑	460.12	472.06	↑	468.94	474.27	↑	472.06
JAN14	453.33	↓	461.68	462.05	↑	453.33	470.87	↑	462.05	473.81	↑	470.87	475.83	↑	473.81
1-mar-14	453.97	↓	462.51	462.51	↑	453.97	470.69	↑	462.51	472.80	↑	470.69	475.00	↑	472.80
1-may-14	454.15	↓	462.42	462.33	↑	454.15	469.49	↑	462.33	470.32	↑	469.49	472.34	↑	470.32
1-jul-14	456.36	↓	464.90	464.35	↑	456.36	471.33	↑	464.35	471.70	↑	471.33	473.72	↑	471.70
AUG14	452.41	↓	460.95	460.31	↑	452.41	467.29	↑	460.31	467.66	↑	467.29	469.40	↑	467.66
1-sep-14	446.53	↓	455.07	454.43	↑	446.53	460.77	↑	454.43	461.13	↑	460.77	462.88	↑	461.13

Fuente Reuters del 05 al 11 de julio de 2013

Cierre= se refiere al precio que cerró la bolsa de valores el día anterior

Ultimo = se refiere al precio último establecido el día que se reporta

Valor = Se refiere al comportamiento de alza o baja en relación del cierre anterior y el último precio registrado en la bolsa

Precio de Contado de Frijol Soya Mercados Internacionales (Dólares por Tonelada)

Tipo de producto / Origen	Lugar de entrega						PROMEDIO
		05.07.13	08.07.13	09.07.13	10.07.13	11.07.13	
Amarillo No. 1, de San Louis	San Louis, Missouri	571.73	571.73	579.82	589.37	589.37	580.40
Del Golfo de Louisiana	Mercado de Louisiana	602.23	604.07	612.88	617.29	616.19	610.53
Minneapolis	Mercado de Minneapolis	581.65	577.98	584.96	588.27	584.22	583.42
Memphis	Mercado de Memphis	589.37	594.51	602.96	607.37	597.09	598.26
Kansas	Mercado de Kansas	568.79	566.59	575.41	579.82	580.55	574.23
Sur central de Illinois	Illinois, Chicago	577.61	577.61	590.84	587.90	587.90	584.37
Norte central de Illinois	Illinois, Chicago	577.61	577.61	587.53	586.43	586.43	583.12
Amarillo No. 1, de exportación del Golfo	Golfo de USA	550.05	552.72	563.37	562.09	572.10	560.07
De exportación de Argentina P1	Argentina	538.00	541.00	541.00	541.00	549.00	542.00
De Rosario, Argentina	Buenos Aires, Argentina	323.46	323.46	323.46	323.46	323.46	323.46
Del Golfo de Texas	Mercado de Texas	561.08	561.08	561.08	561.08	561.08	561.08

Fuente Reuters del 05 al 11 de julio de 2013



Precios Internacionales del Café

Los precios futuros del café del período del 05 al 11 de julio del 2013, estuvieron cotizando con tendencia mixta, con alzas impulsadas por la debilidad presentada por el dólar frente a otras monedas y tocando mínimos al igual que el período anterior de cuatro años.

Las bajas fueron motivadas por la presión que sufre el mercado ante la poca demanda y oferta en el mercado, ya que muchos vendedores incluyendo Brasil, están a la espera que los futuros se muevan un poco al alza, así como también ante de las expectativas de suministros fuertes por parte de Brasil.

Analistas de Reuters comentaron que el mercado de café de Centroamérica ha estado casi paralizado por el temor del peor brote de roya, así como un colapso en los precios de los futuros, que se han combinado en algunos países, para crear un enfrentamiento entre los grandes tostadores y los pequeños agricultores; lo que ha dado como resultado que algunos compradores busquen granos de la cosecha 2013/2014 de Brasil, África del Este, China y Vietnam. La Organización Internacional del Café ha previsto que la producción en Etiopía ha aumentado en un 19 por ciento a 8,1 millones de sacos en 2012/13, pero el mayor beneficiario sería Brasil que actualmente está recolectando su cosecha 2013/14.

Por su lado la producción de café de Colombia está recobrándose de los efectos de la roya. Andrés Valencia, Director Comercial de la Federación Colombiana de Cafeteros, dijo al periódico Financial Times, que se están viendo los beneficios del programa de reforestación, comentó "...el país ha gastado cerca de \$ 1.5 para ayudar a la industria del café, incluyendo la provisión de nuevos árboles para la replantación, fungicidas, fertilizantes y capacitación de los agricultores". La recuperación de la producción de uno de los productores de café de calidad más importantes del mundo, podría pesar sobre el precio del café arábica, que se ha mantenido en mínimos de cuatro años en las últimas semanas.



Fuente: Agrimoney con datos de CME Group

5ta. Ave. 8-06 zona 9, Tel. 2334-1048 2360-4425 y 28



Precio a Futuro de Café

Bolsa de Futuros de New York (CSCE)

(Centavos de Dólar por Libra)

FECHA	05 de julio			08 de julio			09 de julio			10 de julio			11 de julio		
	Último	Valor	Cierre	Último	Valor	Cierre	Último	Valor	Cierre	Último	Valor	Cierre	Último	Valor	Cierre
1-jul-13	122.66	↓	122.86	124.99	↑	122.66	123.77	↓	124.99	123.17	↓	123.77	124.89	↑	123.17
1-sep-13	122.96	↓	123.11	125.19	↑	122.96	123.98	↓	125.19	123.37	↓	123.98	125.14	↑	123.37
DEC3	126.01	↓	126.16	128.08	↑	126.01	126.87	↓	128.08	126.26	↓	126.87	127.93	↑	126.26
1-mar-14	128.95	↓	129.15	131.02	↑	128.95	129.76	↓	131.02	129.20	↓	129.76	130.82	↑	129.20
1-may-14	130.87	↓	130.97	132.90	↑	130.87	131.68	↓	132.90	131.18	↓	131.68	132.75	↑	131.18
1-jul-14	132.65	↓	132.70	134.57	↑	132.65	133.36	↓	134.57	132.85	↓	133.36	134.42	↑	132.85
1-sep-14	134.42	↑	134.32	136.30	↑	134.42	134.98	↓	136.30	134.47	↓	134.98	135.99	↑	134.47
DEC4	136.70	↑	136.55	138.53	↑	136.70	137.31	↓	138.53	136.70	↓	137.31	138.17	↑	136.70
1-mar-15	138.68	↑	138.53	140.41	↑	138.68	139.39	↓	140.41	138.78	↓	139.39	140.15	↑	138.78
1-may-15	140.00	↑	139.85	141.62	↑	140.00	140.81	↓	141.62	140.20	↓	140.81	141.57	↑	140.20

Fuente Reuters del 05 al 11 de julio de 2013

Cierre= se refiere al precio que cerró la bolsa de valores el día anterior

Ultimo= se refiere al precio que último la bolsa de valores el día anterior

Valor= se refiere al comportamiento de alza o baja en relación del cierre anterior y el último precio registrado en la bolsa.

Precios de Contado de Café

Mercados Internacionales

(Centavos de Dólar por Libra)

Tipo de producto / Origen	Lugar de entrega						PROMEDIO
		05.07.13	08.07.13	09.07.13	10.07.13	11.07.13	
Robusta Estándar de Uganda	Nueva York	103.55	104.14	105.82	106.41	106.91	105.37
Robusta 2.5% b&b de Vietnam G2	Nueva York	96.55	97.14	98.82	99.41	100.41	98.47
Robusta Grado 4 de Indonesia	Nueva York	99.05	99.64	101.32	101.91	102.41	100.87
Arabigo lavado HBMC de Perú	Nueva York	134.25	136.45	135.25	134.65	134.40	135.00
Arabigo lavado Premium de Guatemala	Nueva York	145.25	147.45	146.25	145.65	146.40	146.20
Arabigo de Alta Calidad de México	Nueva York	130.75	132.95	131.75	131.15	132.40	131.80
Arabigo de México	Laredo, México	124.25	126.45	125.25	124.65	126.40	125.40
Arabigo de El Salvador	Nueva York	139.25	141.45	140.25	139.65	141.40	140.40
Epoca de Colombia	Nueva York	149.25	151.45	150.25	149.65	150.40	150.20
Superior UGQ de Colombia	Nueva York	148.25	150.45	149.25	148.65	149.40	149.20
Santos No. 2/3 fc/ss, fancy de Brasil	Nueva York	122.75	124.95	123.75	123.15	124.40	123.80
Santos No. 4, de Brasil	Nueva York	116.25	118.45	117.25	116.65	118.40	117.40
Santos Riado	Santos, Brasil	177.59	177.59	177.59	177.59	177.59	177.59
Santos Rio Taste No. 6	Santos, Brasil	174.36	174.36	174.36	174.36	174.36	174.36
Arabigo lavado Xsuper de Ecuador	Nueva York	156.65	156.65	156.65	156.65	156.65	156.65

Fuente Reuters del 28 junio al 04 de julio de 2013

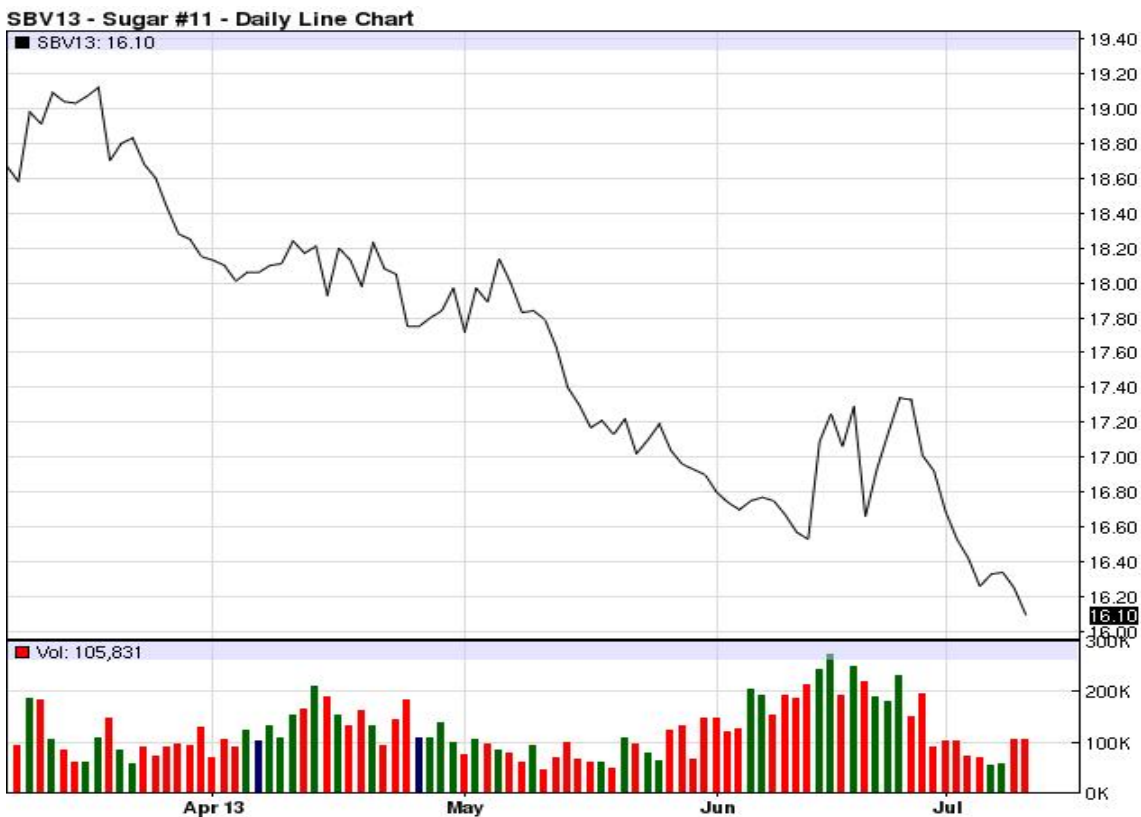


Precio Internacional Del Azúcar

Los precios a futuro del azúcar 11, durante la presente semana, mostraron en la mayoría de días y contratos declive en los precios, con ligeros incrementos ocasionados en medio de compras técnicas, pero concluyendo con pérdidas.

Las perspectivas siguen igual para los precios del azúcar, debido a los abundantes suministros impulsados principalmente por Brasil mayor productor y exportador mundial, durante la presente semana los operadores apostaron que Brasil exportaría fuertes volúmenes y efectivamente aconteció; lo que causo nuevas bajas principalmente en los contratos más cercanos. Brasil está incentivando a sus productores a vender ya que su moneda está debilitada y las exportaciones elevan sus ganancias en moneda local, además que los envíos rápidos reducen los costos en los puertos. Sumado a estos factores Reuters informo que: “meteorólogos esperan que el clima húmedo se despeje en la principal región productora de caña de azúcar en Brasil, lo que permitirá a los ingenios reanudar la producción de azúcar y etanol a un ritmo más acelerado”.

Los excedentes han impactado sin excepción incluso se publicó en Reuters que: “India el segundo productor y mayor consumidor mundial de azúcar, decidió elevar el arancel de importación sobre el endulzante de un 10 por ciento a un 15 por ciento, para desincentivar las compras en el extranjero en medio de una caída de los precios locales debido a la abundancia de suministros”. Los molinos indios han estado importando azúcar a pesar de un superávit de producción local, debido a que el endulzante es más barato en el mercado mundial por una abundante producción en Brasil.



5ta. Ave. 8-06 zona 9, Tel. 2334-1048 2360-4425 y 28



Precios a Futuro De Azúcar 11

Bolsa de Futuros de New York (CSCE)

(Centavos de dólar por libra)

FECHA	05 de julio			08 de julio			09 de julio			10 de julio			11 de julio		
	Último	Valor	Cierre	Último	Valor	Cierre	Último	Valor	Cierre	Último	Valor	Cierre	Último	Valor	Cierre
1-oct-13	16.26	↓	16.42	16.33	↑	16.26	16.34	↑	16.33	16.25	↓	16.34	16.10	↓	16.25
1-mar-14	17.09	↓	17.25	17.15	↑	17.09	17.14	↓	17.15	17.05	↓	17.14	16.90	↓	17.05
1-may-14	17.07	↓	17.23	17.11	↑	17.07	17.10	↓	17.11	17.02	↓	17.10	16.89	↓	17.02
1-jul-14	17.02	↓	17.17	17.06	↑	17.02	17.05	↓	17.06	16.98	↓	17.05	16.88	↓	16.98
1-oct-14	17.21	↓	17.35	17.24	↑	17.21	17.22	↓	17.24	17.18	↓	17.22	17.07	↓	17.18
1-mar-15	17.61	↓	17.77	17.62	↑	17.61	17.62	=	17.62	17.63	↑	17.62	17.52	↓	17.63
1-may-15	17.65	↓	17.83	17.65	=	17.65	17.65	=	17.65	17.65	=	17.65	17.53	↓	17.65
1-jul-15	17.68	↓	17.86	17.68	=	17.68	17.69	↑	17.68	17.67	↓	17.69	17.54	↓	17.67
1-oct-15	17.78	↓	17.96	17.78	=	17.78	17.81	↑	17.78	17.78	↓	17.81	17.68	↓	17.78
1-mar-16	18.05	↓	18.23	18.05	=	18.05	18.15	↑	18.05	18.14	↓	18.15	18.05	↓	18.14

Fuente: Reuters del 05 al 11 de julio de 2013

Cierre= se refiere al precio que cerró la bolsa de valores el día anterior

Ultimo = se refiere al precio último establecido el día que se reporta

Valor = Se refiere al comportamiento de alza o baja en relación del cierre anterior y el último precio registrado en la bolsa.

Precios a Futuro De Azúcar 16

Bolsa de Futuros de New York (CSCE)

(Centavos de dólar por libra)

FECHA	05 de julio			08 de julio			09 de julio			10 de julio			11 de julio		
	Último	Valor	Cierre	Último	Valor	Cierre	Último	Valor	Cierre	Último	Valor	Cierre	Último	Valor	Cierre
1-sep-13	18.56	↓	18.81	18.56	=	18.56	18.76	↑	18.56	18.96	↑	18.76	18.99	↑	18.96
1-nov-13	18.86	↓	19.01	18.71	↓	18.86	18.91	↑	18.71	19.06	↑	18.91	19.14	↑	19.06
JAN14	19.61	=	19.61	19.39	↓	19.61	19.39	=	19.39	19.32	↓	19.39	19.42	↑	19.32
1-mar-14	19.74	↓	19.76	19.51	↓	19.74	19.51	=	19.51	19.66	↑	19.51	19.51	↓	19.66
1-may-13	19.96	↓	20.04	19.91	↓	19.96	19.91	=	19.91	20.14	↑	19.91	19.96	↓	20.14
1-jul-14	20.25	↓	20.26	20.24	↓	20.25	20.24	=	20.24	20.29	↑	20.24	20.37	↑	20.29

Fuente: Reuters del 05 al 11 de julio de 2013

Cierre= se refiere al precio que cerró la bolsa de valores el día anterior

Ultimo = se refiere al precio último establecido el día que se reporta

Valor = Se refiere al comportamiento de alza o baja en relación del cierre anterior y el último precio registrado en la bolsa.



Precio Internacional Del Cacao



Fuente: Agrimoney con datos de CME Group

Precios A Futuro De Cacao Bolsa de Futuros de New York (CSCE) (Dólares por Tonelada)

FECHA	05 de julio			08 de julio			09 de julio			10 de julio			11 de julio		
	Último	Valor	Cierre	Último	Valor	Cierre	Último	Valor	Cierre	Último	Valor	Cierre	Último	Valor	Cierre
1-jul-13	2,214.00	↓	2,250.00	2,179.00	↓	2,214.00	2,191.00	↓	2,179.00	2,183.00	↓	2,191.00	2,244.00	↓	2,183.00
1-sep-13	2,204.00	↓	2,230.00	2,174.00	↓	2,204.00	2,186.00	↓	2,174.00	2,178.00	↓	2,186.00	2,239.00	↓	2,178.00
DEC13	2,215.00	↓	2,241.00	2,184.00	↓	2,215.00	2,195.00	↓	2,184.00	2,190.00	↓	2,195.00	2,251.00	↓	2,190.00
1-mar-14	2,225.00	↓	2,250.00	2,195.00	↓	2,225.00	2,204.00	↓	2,195.00	2,199.00	↓	2,204.00	2,260.00	↓	2,199.00
1-may-14	2,233.00	↓	2,258.00	2,204.00	↓	2,233.00	2,213.00	↓	2,204.00	2,207.00	↓	2,213.00	2,268.00	↓	2,207.00
1-jul-14	2,240.00	↓	2,266.00	2,213.00	↓	2,240.00	2,222.00	↓	2,213.00	2,215.00	↓	2,222.00	2,276.00	↓	2,215.00
1-sep-14	2,247.00	↓	2,274.00	2,220.00	↓	2,247.00	2,229.00	↓	2,220.00	2,222.00	↓	2,229.00	2,282.00	↓	2,222.00
DEC14	2,254.00	↓	2,282.00	2,227.00	↓	2,254.00	2,236.00	↓	2,227.00	2,229.00	↓	2,236.00	2,289.00	↓	2,229.00
1-mar-15	2,264.00	↓	2,293.00	2,237.00	↓	2,264.00	2,246.00	↓	2,237.00	2,229.00	↓	2,246.00	2,299.00	↓	2,239.00

Fuente: Reuters del 05 al 11 de julio de 2013

Cierre= se refiere al precio que cerró la bolsa de valores el día anterior

Ultimo = se refiere al precio último establecido el día que se reporta

Valor = Se refiere al comportamiento de alza o baja en relación del cierre anterior y el último precio registrado en la bolsa

5ta. Ave. 8-06 zona 9, Tel. 2334-1048 2360-4425 y 28

Precios Pagados de las Principales Hortalizas y Frutas de Exportación de
Guatemala en los Diferentes Mercados Internacionales y Origen de Las
Compras

Miami, Estados Unidos

PRODUCTO	UNIDAD	VARIEDAD	PRECIO	PRECIO	ORIGEN
			MINIMO (SEMANA 5 AL 11 JULIO)	MAXIMO (SEMANA 5 AL 11 JULIO)	
AGUACATE	CAJA 2 layer	HASS	\$28.00	\$28.00	CALIFORNIA
AGUACATE	CAJA 2 layer	HASS	\$28.00	\$29.00	MEXICO
AGUACATE	CAJA 2 layer	HASS	\$32.00	\$34.00	MEXICO
AGUACATE	CAJAS loose	VARIOUS GREENSKIN VARIETIES	\$28.00	\$46.00	
BANANO	CAJA 40 lb		\$16.00	\$16.00	COLOMBIA
BANANO	CAJA 40 lb		\$12.00	\$12.00	COSTA RICA
BANANO	CAJA 40 lb		\$10.00	\$10.00	DOMINICAN REPUBLIC
BANANO	CAJA 40 lb		\$12.00	\$12.00	GUATEMALA
BANANO	CAJA 40 lb		\$17.00	\$17.00	GUATEMALA
BANANO	CAJA 40 lb		\$10.00	\$12.00	HONDURAS
BANANO	CAJA 40 lb		\$17.00	\$17.00	HONDURAS
EJOTE	CAJA		\$5.50	\$5.50	FLORIDA
BROCOLI	CAJA		\$20.00	\$21.00	CALIFORNIA
BROCOLI	CAJA 20 lb loose	CROWN CUT	\$20.00	\$22.00	CALIFORNIA
BROCOLI	CAJA 20 lb loose	CROWN CUT	\$18.00	\$20.00	MEXICO
BROCOLI	CAJA	BABY HYBRID TYPE	\$33.00	\$34.00	CALIFORNIA
MELON	1/2 CAJA		\$19.00	\$19.00	ARIZONA
MELON	1/2 CAJA		\$16.00	\$17.00	CALIFORNIA
MELON	1/2 CAJA		\$17.00	\$17.00	CALIFORNIA
MELON	1/2 CAJA	ATHENA TYPE	\$17.00	\$17.00	GEORGIA
PAPAYA	CAJA 30-35 lb	TAINUNG	\$20.00	\$20.00	BELIZE
PAPAYA	CAJA 30-35 lb	TAINUNG	\$18.00	\$18.00	BELIZE
PAPAYA	CAJA 30-35 lb	TAINUNG	\$22.00	\$22.00	DOMINICAN REPUBLIC
PAPAYA	CAJA 30-35 lb	TAINUNG	\$20.00	\$20.00	DOMINICAN REPUBLIC
PAPAYA	CAJA 30-35 lb	TAINUNG	\$19.00	\$23.00	GUATEMALA
PAPAYA	CAJA 30-35 lb	TAINUNG	\$19.00	\$19.00	GUATEMALA
PAPAYA	CAJA 30-35 lb	TAINUNG	\$24.00	\$24.00	GUATEMALA
ARVEJA	CAJA 10 lb	SUGAR SNAP PEAS	\$24.00	\$24.00	GUATEMALA
ARVEJA	CAJA 10 lb	SNOW PEAS	\$18.50	\$19.50	GUATEMALA
CHILE PIMIENTO	CAJA BUSHEL1 1/9	GREEN	\$14.00	\$14.00	GEORGIA
CHILE PIMIENTO	CAJA BUSHEL1 1/9	RED	\$23.00	\$24.00	DOMINICAN REPUBLIC
PIÑA	CAJA 1 layer		\$11.00	\$12.00	COSTA RICA
PIÑA	CAJA 1 layer		\$12.00	\$12.00	COSTA RICA

Fuente: realizado con datos de USDA

5ta. Ave. 8-06 zona 9, Tel. 2334-1048 2360-4425 y 28



PRODUCTO	UNIDAD	VARIEDAD	PRECIO MINIMO (SEMANA 5 AL 11 JULIO)	PRECIO MAXIMO (SEMANA 5 AL 11 JULIO)	ORIGEN
PIÑA	CAJA 1 layer		\$12.00	\$12.00	COSTA RICA
PIÑA	CAJA 1 layer		\$10.00	\$13.00	PANAMA
PIÑA	CAJA 1 layer		\$12.00	\$12.00	PANAMA
PIÑA	CAJA 1 layer		\$12.00	\$12.00	PANAMA
PLATANO	CAJA 50 lb	GREEN	\$14.00	\$15.00	COLOMBIA
PLATANO	CAJA 50 lb	GREEN	\$15.00	\$16.00	ECUADOR
PLATANO	CAJA 50 lb	GREEN	\$14.00	\$16.00	GUATEMALA
FRAMBUESAS	flats 12 6-oz cups with lids	RED	\$28.00	\$34.00	CALIFORNIA
GUICOYITOS	CAJA BUSHEL 1 1/9	ZUCCHINI	\$16.00	\$16.00	GEORGIA
GUICOYITOS	CAJA BUSHEL 1/2	ZUCCHINI	\$16.00	\$18.00	GEORGIA
GUICOYITOS	CAJA BUSHEL 1/2	ZUCCHINI	\$16.00	\$16.00	
GUICOYITOS	CAJA BUSHEL 3/4	YELLOW CROOKNECK	\$18.00	\$18.00	GEORGIA
GUICOYITOS	CAJA BUSHEL 3/4	YELLOW CROOKNECK	\$18.00	\$18.00	
GUICOYITOS	CAJA BUSHEL 3/4	YELLOW CROOKNECK	\$20.00	\$20.00	NORTH CAROLINA
GUICOYITOS	CAJA BUSHEL 1 1/9	ACORN	\$20.00	\$20.00	FLORIDA
GUICOYITOS	CAJA BUSHEL 1 1/9	BUTTERNUT	\$20.00	\$21.00	FLORIDA
GUICOYITOS	CAJA BUSHEL 1 1/9	BUTTERNUT	\$13.00	\$13.00	GUATEMALA
GUICOYITOS	CAJA BUSHEL	BUTTERNUT	\$23.00	\$23.00	MEXICO
GUICOYITOS	CAJA BUSHEL	KABOCHA	\$17.00	\$17.00	MEXICO
TOMATOES	CAJA 25 lb loose	MATURE GREENS	\$10.00	\$10.00	
TOMATES	CAJA 25 lb loose	MATURE GREENS	\$12.00	\$12.00	
TOMATES	CAJA 25 lb loose	MATURE GREENS	\$13.00	\$14.00	FLORIDA
TOMATES	CAJA 25 lb loose	MATURE GREENS	\$12.00	\$13.00	FLORIDA
TOMATES	CAJA 25 lb loose	MATURE GREENS	\$14.00	\$14.00	GEORGIA
TOMATES	CAJA 25 lb loose	MATURE GREENS	\$12.00	\$13.00	GEORGIA
TOMATES	CAJA 25 lb loose	MATURE GREENS	\$12.00	\$12.00	GEORGIA
TOMATES	CAJA 25 lb loose	VINE RIPES	\$13.00	\$13.00	NORTH CAROLINA
TOMATES, CHERRY	flats 12 1-pt baskets		\$14.00	\$14.00	FLORIDA

Fuente: realizado con datos de USDA

Los Ángeles, Estados Unidos

PRODUCTO	UNIDAD	VARIEDAD	PRECIO MINIMO (SEMANA 5 AL 11 JULIO)	PRECIO MAXIMO (SEMANA 5 AL 11 JULIO)	ORIGEN
AGUACATE	CAJA 2 layer	HASS	\$38.00	\$40.00	CALIFORNIA
AGUACATE	CAJA 2 layer	HASS	\$33.00	\$35.00	CALIFORNIA
AGUACATE	CAJA 2 layer	HASS	\$38.00	\$40.00	MEXICO
AGUACATE	CAJA 2 layer	HASS	\$34.00	\$35.00	MEXICO

Fuente: realizado con datos de USDA

5ta. Ave. 8-06 zona 9, Tel. 2334-1048 2360-4425 y 28



PRODUCTO	UNIDAD	VARIEDAD	PRECIO MINIMO (SEMANA 5 AL 11 JULIO)	PRECIO MAXIMO (SEMANA 5 AL 11 JULIO)	ORIGEN
AGUACATE	CAJA loose	HASS	\$22.00	\$24.00	CALIFORNIA
AGUACATE	CAJA loose	HASS	\$16.00	\$18.00	CALIFORNIA
BANANO	CAJA 40 lb		\$15.00	\$16.00	ECUADOR
BANANO	CAJA 40 lb		\$15.00	\$16.00	GUATEMALA
BANANO	CAJA 40 lb		\$10.00	\$11.00	HONDURAS
BANANO	CAJA 40 lb		\$13.00	\$13.00	MEXICO
BANANO	CAJA 40 lb		\$22.50	\$24.50	ECUADOR
BANANO	CAJA 40 lb		\$23.00	\$23.00	PERU
BANANO	40 lb cartons institutional pack		\$16.50	\$17.00	ECUADOR
BANANO	40 lb cartons institutional pack		\$16.50	\$17.00	GUATEMALA
BANANO	40 lb cartons institutional pack		\$17.00	\$17.00	HONDURAS
BANANO	CAJA 15 lb	BABY	\$10.00	\$11.00	ECUADOR
BANANO	CAJA 20 lb	RED	\$12.00	\$13.00	ECUADOR
BANANO	CAJA 20 lb	MANZANO	\$15.50	\$16.00	COLOMBIA
BANANO	CAJA 20 lb	MANZANO	\$16.00	\$17.00	GUATEMALA
BANANO	CAJA 40 lb	BURRO	\$11.00	\$12.00	MEXICO
BEAN SPROUTS	10 lb film bags		\$4.75	\$5.00	CALIFORNIA
BEAN SPROUTS	5 lb film bags		\$2.75	\$3.00	CALIFORNIA
BEAN SPROUTS	CAJA 12 12-oz packages		\$6.50	\$7.00	CALIFORNIA
BROCOLI	CAJA		\$12.00	\$13.00	CALIFORNIA
BROCOLI	CAJA 20 lb loose	CROWN CUT	\$14.00	\$15.00	CALIFORNIA
BROCOLI	CAJA	BABY HYBRID TYPE	\$24.00	\$24.00	CALIFORNIA
MELON	1/2 CAJA		\$7.00	\$8.50	ARIZONA
MELON	1/2 CAJA		\$7.00	\$8.00	ARIZONA
MELON	1/2 CAJA		\$7.00	\$7.00	ARIZONA
MELON	1/2 CAJA		\$5.00	\$8.00	CALIFORNIA
MELON	1/2 CAJA		\$8.00	\$9.50	CALIFORNIA
MELON	1/2 CAJA		\$5.00	\$8.00	CALIFORNIA
MELON	1/2 CAJA		\$7.00	\$8.00	CALIFORNIA
MELON	1/2 CAJA		\$4.00	\$7.00	CALIFORNIA
MELON	1/2 CAJA		\$6.00	\$7.00	CALIFORNIA
MELON	1/2 CAJA		\$5.00	\$6.00	CALIFORNIA
PAPAYA	CAJA 10 lb	SOLO TYPE	\$22.00	\$24.50	HAWAII
PAPAYA	CAJA 10 lb	SOLO TYPE	\$22.00	\$22.00	HAWAII
PAPAYA	CAJA 10 lb	SOLO TYPE	\$20.00	\$20.00	HAWAII
PAPAYA	CAJA 30-35 lb	MARADOL TYPE	\$16.00	\$17.00	MEXICO
ARVEJA	CAJA 10 lb	SUGAR SNAP PEAS	\$15.00	\$16.00	CALIFORNIA
ARVEJA	CAJA 10 lb	SUGAR SNAP PEAS	\$16.00	\$18.00	CALIFORNIA
ARVEJA	CAJA 10 lb	SUGAR SNAP PEAS	\$15.00	\$15.00	GUATEMALA

Fuente: realizado con datos de USDA

5ta. Ave. 8-06 zona 9, Tel. 2334-1048 2360-4425 y 28



PRODUCTO	UNIDAD	VARIEDAD	PRECIO MINIMO (SEMANA 5 AL 11 JULIO)	PRECIO MAXIMO (SEMANA 5 AL 11 JULIO)	ORIGEN
ARVEJA	CAJA 10 lb	SUGAR SNAP PEAS	\$15.00	\$16.00	MEXICO
ARVEJA	CAJA 10 lb	SNOW PEAS	\$16.00	\$20.00	CALIFORNIA
ARVEJA	CAJA 10 lb	SNOW PEAS	\$14.00	\$20.00	GUATEMALA
ARVEJA	CAJA 10 lb	SNOW PEAS	\$18.00	\$20.50	MEXICO
CHILE PIMIENTO	CAJA BUSHEL 1 1/9	GREEN	\$16.00	\$16.00	CALIFORNIA
CHILE PIMIENTO	CAJA BUSHEL 1 1/9	GREEN	\$14.00	\$15.00	CALIFORNIA
CHILE PIMIENTO	CAJA BUSHEL 1 1/9	GREEN	\$12.00	\$13.00	CALIFORNIA
CHILE PIMIENTO	CAJA BUSHEL 1 1/9	GREEN	\$9.00	\$10.00	CALIFORNIA
CHILE PIMIENTO	CAJA BUSHEL 1 1/9	RED	\$22.00	\$28.00	CALIFORNIA
CHILE PIMIENTO	CAJA BUSHEL 1 1/9	RED	\$15.00	\$22.00	CALIFORNIA
CHILE PIMIENTO	CAJA 15 lb	RED	\$15.00	\$18.00	CALIFORNIA
CHILE PIMIENTO	CAJA 5 kg/11 lb	RED	\$18.00	\$18.00	CANADA
CHILE PIMIENTO	CAJA 5 kg/11 lb	RED	\$12.00	\$15.00	MEXICO
CHILE PIMIENTO	CAJA 5 kg/11 lb	RED	\$28.50	\$28.50	NETHERLANDS
CHILE PIMIENTO	CAJA 5 kg/11 lb	RED	\$28.50	\$28.50	NETHERLANDS
CHILE PIMIENTO	CAJA BUSHEL 1 1/9	YELLOW	\$18.00	\$20.00	CALIFORNIA
CHILE PIMIENTO	CAJA 15 lb	YELLOW	\$14.00	\$16.00	CALIFORNIA
CHILE PIMIENTO	CAJA 5 kg/11 lb	YELLOW	\$18.00	\$18.00	CANADA
CHILE PIMIENTO	CAJA 5 kg/11 lb	YELLOW	\$12.00	\$15.00	MEXICO
CHILE PIMIENTO	CAJA 5 kg/11 lb	YELLOW	\$28.50	\$28.50	NETHERLANDS
CHILE PIMIENTO	CAJA 5 kg/11 lb	YELLOW	\$28.50	\$28.50	NETHERLANDS
CHILE PIMIENTO	CAJA 5 kg/11 lb	ORANGE	\$18.00	\$18.00	CANADA
CHILE PIMIENTO	CAJA 5 kg/11 lb	ORANGE	\$12.00	\$13.00	MEXICO
CHILE PIMIENTO	CAJA 5 kg/11 lb	ORANGE	\$28.50	\$28.50	NETHERLANDS
CHILE PIMIENTO	CAJA 5 kg/11 lb	ORANGE	\$28.50	\$28.50	NETHERLANDS
PIÑA	CAJA 1 layer		\$15.00	\$15.50	COSTA RICA
PIÑA	CAJA 1 layer		\$14.00	\$18.00	COSTA RICA
PIÑA	CAJA 1 layer		\$14.00	\$16.00	COSTA RICA
PIÑA	CAJA 1 layer		\$13.00	\$13.00	COSTA RICA
PIÑA	CAJA 1 layer		\$16.00	\$16.00	GUATEMALA
PIÑA	CAJA 1 layer		\$14.00	\$15.00	HAWAII
PIÑA	CAJA 1 layer		\$10.50	\$10.50	HAWAII
PIÑA	CAJA 1 layer	BABY TYPE	\$30.00	\$30.00	SOUTH AFRICA
PIÑA	CAJA 1 layer	BABY TYPE	\$30.00	\$30.00	SOUTH AFRICA
PLATANO	CAJA 50 lb		\$21.00	\$22.00	ECUADOR
PLATANO	CAJA 50 lb		\$22.00	\$22.00	GUATEMALA
PLATANO	CAJA 50 lb		\$18.00	\$18.00	MEXICO
FRAMBUESAS	flats 12 6-oz cups with lids	RED	\$18.00	\$22.00	CALIFORNIA
FRAMBUESAS	flats 12 6-oz cups with lids	GOLD	\$24.00	\$24.00	CALIFORNIA

Fuente: realizado con datos de USDA

5ta. Ave. 8-06 zona 9, Tel. 2334-1048 2360-4425 y 28



PRODUCTO	UNIDAD	VARIEDAD	PRECIO MINIMO (SEMANA 5 AL 11 JULIO)	PRECIO MAXIMO (SEMANA 5 AL 11 JULIO)	ORIGEN
GUICOYITOS	24-26 lb containers	ZUCCHINI	\$9.00	\$10.00	CALIFORNIA
GUICOYITOS	24-26 lb containers	ZUCCHINI	\$9.00	\$10.00	CALIFORNIA
GUICOYITOS	24-26 lb containers	ZUCCHINI	\$8.00	\$9.00	CALIFORNIA
GUICOYITOS	24-26 lb containers	YELLOW STRAIGHTNECK	\$14.00	\$16.00	CALIFORNIA
GUICOYITOS	24-26 lb containers	YELLOW STRAIGHTNECK	\$14.00	\$16.00	CALIFORNIA
GUICOYITOS	24-26 lb containers	YELLOW STRAIGHTNECK	\$12.00	\$15.00	CALIFORNIA
GUICOYITOS	24-26 lb containers	GREY	\$7.00	\$8.00	CALIFORNIA
GUICOYITOS	24-26 lb containers	GREY	\$7.00	\$8.00	CALIFORNIA
GUICOYITOS	24-26 lb containers	GREY	\$6.00	\$7.00	CALIFORNIA
GUICOYITOS	CAJA BUSHEL	ACORN	\$12.00	\$13.00	CALIFORNIA
GUICOYITOS	CAJA BUSHEL	ACORN	\$13.00	\$14.00	CALIFORNIA
GUICOYITOS	CAJA 40 lb	BANANA	\$20.00	\$22.00	CALIFORNIA
GUICOYITOS	CAJA BUSHEL	BUTTERNUT	\$12.00	\$13.00	CALIFORNIA
GUICOYITOS	CAJA BUSHEL	BUTTERNUT	\$15.00	\$16.00	CALIFORNIA
GUICOYITOS	CAJA BUSHEL	KABOCHA	\$12.00	\$14.00	CALIFORNIA
GUICOYITOS	CAJA BUSHEL	SPAGHETTI	\$14.00	\$16.00	CALIFORNIA
TOMATES	25 lb cartons loose	MATURE GREENS	\$8.00	\$9.00	CALIFORNIA
TOMATES	25 lb cartons loose	MATURE GREENS	\$8.00	\$9.00	CALIFORNIA
TOMATES	5 kg/11 lb flats	VINE RIPES	\$9.00	\$10.00	ARIZONA
TOMATES	5 kg/11 lb flats	VINE RIPES	\$8.00	\$8.50	CALIFORNIA
TOMATES	flats 1 layer	VINE RIPES	\$6.00	\$7.00	CALIFORNIA
TOMATES	flats 1 layer	VINE RIPES	\$6.00	\$7.00	CALIFORNIA
TOMATES	flats 1 layer	VINE RIPES	\$6.00	\$7.00	CALIFORNIA
TOMATES	flats 2 layer	VINE RIPES	\$14.00	\$14.00	CALIFORNIA
TOMATES	flats 2 layer	VINE RIPES	\$14.00	\$14.00	CALIFORNIA
TOMATES	flats 2 layer	VINE RIPES	\$12.00	\$12.00	CALIFORNIA
TOMATES	flats 2 layer	VINE RIPES	\$12.00	\$12.00	CALIFORNIA
TOMATES	flats 2 layer	VINE RIPES	\$11.00	\$12.00	MEXICO
TOMATES	flats 2 layer	VINE RIPES	\$11.00	\$12.00	MEXICO
TOMATES	flats 2 layer	VINE RIPES	\$9.00	\$10.00	MEXICO
TOMATES	flats 2 layer	VINE RIPES	\$9.00	\$10.00	MEXICO
TOMATES	CAJA 10 lb	VINE RIPE - HEIRLOOM VARIETIES	\$24.00	\$26.00	CALIFORNIA
TOMATES	CAJA 10 lb	VINE RIPE - HEIRLOOM VARIETIES	\$24.00	\$26.00	MEXICO
TOMATES CHERRY	flats 12 1-pt baskets	RED	\$10.00	\$14.00	CALIFORNIA
TOMATES CHERRY	flats 12 1-pt baskets	RED	\$12.00	\$15.00	MEXICO
TOMATES CHERRY	flats 12 1/2-pt cups with lids	PEAR TYPE	\$25.00	\$25.00	MEXICO
TOMATES CHERRY	flats 12 1/2-pt cups with lids	PEAR TYPE	\$25.00	\$25.00	MEXICO

Fuente: realizado con datos de USDA

5ta. Ave. 8-06 zona 9, Tel. 2334-1048 2360-4425 y 28



Toronto, Canadá

PRODUCTO	UNIDAD	VARIEDAD	PRECIO MINIMO (SEMANA 5 AL 11 JULIO)	PRECIO MAXIMO (SEMANA 5 AL 11 JULIO)	ORIGEN
AGUACATE	CAJA 2 layer	HASS	\$33.85	\$43.52	MEXICO
AGUACATE	CAJA 2 layer	HASS	\$37.72	\$41.59	MEXICO
AGUACATE	CAJA 1 layer	HASS	\$13.06	\$15.96	MEXICO
AGUACATE	CAJA 1 layer	HASS	\$13.54	\$15.96	MEXICO
AGUACATE	CAJA 1 layer	HASS	\$11.61	\$11.61	MEXICO
AGUACATE	CAJA 1 layer	HASS	\$19.34	\$19.34	MEXICO
BANANO	CAJA 40 lb		\$15.47	\$19.34	COSTA RICA
BANANO	CAJA 15 lb	BABY	\$14.51	\$14.51	ECUADOR
BANANO	CAJA 20 lb	RED	\$14.51	\$14.51	ECUADOR
BROCOLI	CAJA		\$20.31	\$24.18	UNITED STATES
BROCOLI	CAJA 20 lb loose	CROWN CUT	\$17.41	\$20.79	MEXICO
MELON	1/2 CAJA		\$17.41	\$21.28	GUATEMALA
MELON	1/2 CAJA		\$19.34	\$19.34	GUATEMALA
MELON	1/2 CAJA		\$12.57	\$18.37	GUATEMALA
PAPAYA	CAJA 35 lb	MARADOL TYPE	\$24.18	\$26.11	MEXICO
ARVEJA	CAJA BUSHEL 1 1/9	ENGLISH	\$38.68	\$55.12	UNITED STATES
ARVEJA	CAJA 10 lb	SUGAR SNAP PEAS	\$24.18	\$24.18	GUATEMALA
ARVEJA	CAJA 10 lb	SNOW PEAS	\$23.21	\$25.14	CHINA
CHILE PIMIENTO	CAJA 25 lb	GREEN	\$16.44	\$32.88	FLORIDA
CHILE PIMIENTO	CAJA 25 lb	RED	\$25.14	\$34.82	MEXICO
CHILE PIMIENTO	CAJA 5 kg/11 lb	RED	\$15.96	\$22.24	CANADA
CHILE PIMIENTO	CAJA 5 kg/11 lb	RED	\$22.24	\$22.24	MEXICO
CHILE PIMIENTO	CAJA 5 kg/11 lb	YELLOW	\$14.51	\$21.28	CANADA
CHILE PIMIENTO	CAJA 5 kg/11 lb	YELLOW	\$25.14	\$29.01	MEXICO
CHILE PIMIENTO	CAJA 5 kg/11 lb	ORANGE	\$11.61	\$24.18	CANADA
CHILE PIMIENTO	CAJA 5 kg/11 lb	ORANGE	\$25.14	\$25.14	MEXICO
PIÑA	CAJA		\$15.47	\$17.41	COSTA RICA
PIÑA	CAJA		\$15.47	\$17.41	COSTA RICA
PIÑA	CAJA		\$10.64	\$15.47	COSTA RICA
PLATANO	CAJA 25 lb		\$30.95	\$30.95	COLOMBIA
FRAMBUESAS	flats 12 6-oz cups with lids	RED	\$24.18	\$25.14	CALIFORNIA
GUICOYITOS	CAJA 20 lb	ZUCCHINI	\$12.57	\$16.44	UNITED STATES
GUICOYITOS	25 lb containers	ZUCCHINI	\$13.06	\$19.34	MEXICO
GUICOYITOS	CAJA 35-40 lb	ACORN	\$15.47	\$16.44	UNITED STATES
GUICOYITOS	CAJA 35-40 lb	BUTTERCUP	\$15.47	\$15.47	UNITED STATES

Fuente: realizado con datos de USDA

5ta. Ave. 8-06 zona 9, Tel. 2334-1048 2360-4425 y 28



PRODUCTO	UNIDAD	VARIEDAD	PRECIO MINIMO (SEMANA 5 AL 11 JULIO)	PRECIO MAXIMO (SEMANA 5 AL 11 JULIO)	ORIGEN
GUICOYITOS	CAJA 35-40 lb	BUTTERNUT	\$25.14	\$25.14	UNITED STATES
GUICOYITOS	CAJA 35-40 lb	SPAGHETTI	\$29.01	\$42.55	UNITED STATES
TOMATES	15 lb flats	VINE RIPES	\$14.51	\$19.34	CANADA
TOMATES	15 lb flats	VINE RIPES	\$14.51	\$19.34	CANADA
TOMATES	15 lb flats	VINE RIPES	\$13.54	\$18.37	MEXICO
TOMATES	15 lb flats	VINE RIPES	\$13.54	\$18.37	MEXICO
TOMATES	CAJA 25 lb loose	VINE RIPES	\$26.11	\$28.05	MEXICO
TOMATES	CAJA 25 lb loose	VINE RIPES	\$27.08	\$28.05	MEXICO
TOMATES	CAJA 25 lb loose	VINE RIPES	\$26.11	\$28.05	MEXICO
TOMATES	5 kg/11 lb flats	VINE RIPES	\$11.61	\$11.61	CANADA
TOMATES	5 kg/11 lb flats	VINE RIPES	\$12.57	\$12.57	MEXICO
TOMATES, CHERRY	flats 12 1-pt baskets		\$18.37	\$18.37	UNITED STATES

Fuente: realizado con datos de USDA

México, Distrito Federal, Central de Abastos

PRODUCTO	UNIDAD	VARIEDAD	PRECIO MINIMO (SEMANA 5 AL 11 JULIO)	PRECIO MAXIMO (SEMANA 5 AL 11 JULIO)	ORIGEN
AGUACATE	10 kg containers	HASS	\$23.16	\$23.16	MICHOACAN
BANANO	CAJA 18 kg	CHIAPAS	\$5.40	\$5.40	CHIAPAS
BANANO	CAJA 18 kg	TABASCO	\$5.40	\$5.40	TABASCO
BANANO	CAJA 18 kg	DOMINICO	\$10.04	\$10.04	CHIAPAS
BROCOLI	CAJA/crates		\$0.62	\$0.62	PUEBLA
MELON	CAJA 38 kg /crates		\$15.44	\$15.44	COAHUILA
MELON	CAJA 38 kg /crates		\$14.67	\$14.67	COAHUILA
MELON	CAJA 38 kg /crates		\$12.35	\$12.35	COAHUILA
PAPAYA	CAJA	MARADOL TYPE	\$0.62	\$0.62	OAXACA
CHILE PIMIENTO	12 kg containers	GREEN	\$6.18	\$6.18	GUANAJUATO
PIÑA	CAJA		\$1.00	\$1.00	VERACRUZ
PIÑA	CAJA		\$0.77	\$0.77	VERACRUZ
PLATANOS	CAJA	GREEN	\$0.42	\$0.42	CHIAPAS
GUICOYITOS	CAJA 25 kg	ZUCCHINI	\$17.76	\$17.76	HIDALGO
TOMATE	flats	IMMATURE GREENS	\$0.18	\$0.18	ZACATECAS
TOMATE	CAJA 10 kg	VINE RIPES	\$8.49	\$8.49	SAN LUIS POTOSI

Fuente: realizado con datos de USDA

5ta. Ave. 8-06 zona 9, Tel. 2334-1048 2360-4425 y 28



Paris, Francia, Unión Europea

PRODUCTO	UNIDAD	VARIEDAD	PRECIO	PRECIO	ORIGEN
			MINIMO (SEMANA 5 AL 11 JULIO)	MAXIMO (SEMANA 5 AL 11 JULIO)	
AGUACATE	CAJA	HASS	\$9.80	\$9.80	PERU
AGUACATE	CAJA	HASS	\$9.14	\$9.14	PERU
BROCOLI	CAJA		\$1.44	\$1.44	FRANCE
ARVEJA	2 kg containers	SUGAR SNAP PEAS	\$3.66	\$3.66	FRANCE
CHILE PIMIENTO	CAJA	GREEN	\$2.22	\$2.22	BELGIUM
CHILE PIMIENTO	CAJA	RED	\$3.92	\$3.92	BELGIUM
PIÑA	CAJA 1 layer		\$1.24	\$1.24	COSTA RICA
PIÑA	CAJA 1 layer		\$1.37	\$1.37	COTE D'IVOIRE
PIÑA	CAJA 1 layer		\$2.74	\$2.74	WESTERN AFRICA
FRAMBUESAS	125 gm containers	RED	\$23.51	\$23.51	FRANCE
FRAMBUESAS	125 gm containers	RED	\$20.25	\$20.25	SPAIN
GUICOYITOS	CAJA	ZUCCHINI	\$0.98	\$0.98	FRANCE
GUICOYITOS	CAJA	ROUND ZUCCHINI	\$1.96	\$1.96	FRANCE
TOMATES	flats		\$0.98	\$0.98	BELGIUM

Fuente: realizado con datos de USDA

Precios Pagados de los Principales Ornamentales de Exportación de Guatemala en los Diferentes Mercados Internacionales y Origen de las compras

Boston, Estados Unidos

PRODUCTO	UNIDAD	VARIEDAD	PRECIO	PRECIO	ORIGEN
			MINIMO (SEMANA 5 AL 11 JULIO)	MAXIMO (SEMANA 5 AL 11 JULIO)	
CLEMENTINAS	Caja Flab 10 3-lb bolsa mesh		\$42.00	\$42.00	CHILE
CLEMENTINAS	Caja Flab 10 3-lb bolsa mesh		\$36.00	\$37.00	PERU
CLEMENTINAS	Caja Flab 10 3-lb bolsa mesh		\$40.00	\$40.00	SOUTH AFRICA
DIENTE DE LEON	crates bunched		\$15.00	\$15.00	CANADA
DIENTE DE LEON	cartons/crates bunched		\$15.00	\$15.00	NEW JERSEY
DIENTE DE LEON	cartons/crates bunched		\$15.00	\$15.00	SOUTH CAROLINA
DIENTE DE LEON	crates bunched		\$15.00	\$15.00	NEW JERSEY

Fuente: realizado con datos de USDA

5ta. Ave. 8-06 zona 9, Tel. 2334-1048 2360-4425 y 28