

Informe Semanal del Comportamiento de Precios de los principales productos Agropecuarios

Mercado Mayoreo Guatemala y Precios Internacionales

Semana del 24 al 30 de Mayo del 2013

5ta. Ave. 8-06 zona 9, Tel. 2334-1048 2360-4425 y 28

www.maga.gob.gt

direcciondeplaneamiento@gmail.com

Contenido

Resumen Ejecutivo.....	1
Granos Básicos	3
Cuadro General Comparativo de Precios Promedio Semanales de Granos Básicos que Tuvieron Variación Significativa Durante la Semana	3
Precios Diarios de Granos Básicos, Pagados al Mayorista en el Mercado La Terminal:.....	4
Hortalizas	5
Cuadro General Comparativo de Precios Promedio Semanal de Hortalizas que Tuvieron Variación Significativa Durante la Semana	5
Precios Diarios de Hortalizas Pagados al Mayorista en el Mercado La Terminal:.....	6
Frutas	7
Cuadro General Comparativo de Precios Promedio Semanal de Frutas que Tuvieron Variación Significativa Durante la Semana	7
Precios Diarios de Frutas, Pagados al Mayorista en el Mercado La Terminal:.....	8
Productos de Origen Animal	9
Cuadro General Comparativo de Precios Promedio Semanal de Productos de Origen Animal que Tuvieron Variación Significativa Durante la Semana.....	9
Precios Diarios de Producto de Origen Animal, Pagados al Mayorista en el Mercado La Terminal:.....	10
Hidrobiológicos	11
Precios Diarios de Hidrobiológicos, Pagados al Mayorista en el Mercado La Terminal:.....	11
Flores.....	12
Precios Diarios de Flores de Corte, Pagados al Consumidor en el Mercado La Terminal:	12
Abarrotes	12
Precios Diarios de Abarrotes, Pagados al Mayorista, Mercado La Terminal:.....	12
Precios Diarios de Abarrotes, Pagados Por El Consumidor Mercado La Terminal:.....	13
Precios Centroamericanos en U.S\$ Dólares al por Mayor de los Principales Productos Agropecuarios	14
Precios Internacionales de Productos Agropecuarios	15
Precio Internacional de Maíz	15

5ta. Ave. 8-06 zona 9, Tel. 2334-1048 2360-4425 y 28

Precios a Futuro de Maíz	16
Precios de Contado de Maíz	16
Precio Internacional de La Soya	17
Precios a futuro de Frijol Soya	18
Precio de Contado de Frijol Soya	18
Precios Internacionales del Café	19
Precio a Futuro de Café	20
Precios de Contado de Café	20
Precios a Futuro De Azúcar 11	22
Precios a Futuro De Azúcar 16	22
Precio Internacional Del Cacao	23
Informe Precios A Futuro De Cacao	24
Precios Pagados de las Principales Hortalizas y Frutas de Exportación de Guatemala en los Diferentes Mercados Internacionales y Origen de Las Compras	25
Miami, Estados Unidos	25
Los Angeles, Estados Unidos	27
Toronto, Canadá	31
México, Distrito Federal, Central de Abastos	32
Paris, Francia, Unión Europea	33
Precios Pagados de los Principales Ornamentales de Exportación de Guatemala en los Diferentes Mercados Internacionales y Origen de las compras	34
Boston, Estados Unidos	34

Resumen Ejecutivo

En el presente informe se resume el comportamiento de los precios durante la semana. Incluye los principales productos agropecuarios nacionales e internacionales, así como las variaciones en los precios.

Durante la semana los precios de los granos presentaron un alza con respecto al promedio de la semana anterior. El **Maíz Blanco**, un alza de Q4.40, pasando de Q136.40 a Q140.80/qq. El **Frijol Negro** de Q4.80 pasando de Q. 329.40 a 334.20/qq. Esto se debe a la finalización del ciclo alto de cosecha procedente del norte del país y a que el abasto al mercado en su mayoría es de producto almacenado. Para la próxima semana se podría esperar reducción en la oferta y precios al alza.

En el grupo de hortalizas: presentaron variaciones a la baja con respecto al promedio de la semana anterior. En el caso de el **Chile Jalapeño** de Q.17.00 pasando de Q. 190.33 a Q. 173.33/ Caja 36 lbs. **Chile Pimiento** de Q.11.67 pasando de Q. 76.00 a Q. 64.33/ Caja De 100 A 150 Unidades. **Güicoy Sazón** que presentó una baja de Q.33.67 pasando de Q. 83.67 a Q. 50.00/ Red de 13-15 Unidades. **Tomate Industrial** de Q.10.33 pasando de Q. 120.33 a Q.110.00/ Caja 45 A 50 Lbs.). Según comentarios de mayorista, la baja se debe que estos productos presentaron una oferta abundante. Esto por el ingreso de cosechas provenientes de las zonas productoras. Se podría esperar para la próxima semana un similar comportamiento con precios a la baja.

En caso de las frutas la **Papaya Criolla Mediana**, presentó un incremento de Q14.00, pasando de Q 572.33 a Q. 586.33/ Ciento. Esto se debe según mayorista a la reducción de la oferta proveniente de la región del norte y costa sur. Se podría esperar un comportamiento similar para la próxima semana. La **Fresa** presentó una baja de Q17.00 pasando de Q.79.00 a Q.62.00/Caja 40 Lbs. y el **Limón Criollo** una baja de Q. 16.33, pasando de Q. 135.00 a Q. 118.67 /millar. Este comportamiento para ambos productos, se debe según mayoristas a una oferta abundante por el ingreso de cosechas, procedente de las zonas productoras. Para la próxima semana se espera el mismo comportamiento.

En el grupo de los pecuarios, el **Huevo Blanco** varió su precio al alza de Q.5.00 con respecto a la semana anterior, pasando de Q380.00 a Q.385.00/caja 360 U. Según mayoristas lo atribuyen a la reducción en la oferta, por un incremento en la demanda externa (México). Se podría esperar para la próxima semana un comportamiento similar con precios altos pero estables.

En lo que respecta a precios internacionales, durante esta semana los precios futuros del maíz estuvieron cotizando con tendencia al alza, finalizando la misma a la baja. Varios factores incidieron, como el comportamiento de otros granos al alza y las condiciones meteorológicas de lluvias en el Cinturón del Maíz de Estados Unidos. Desde ya hay pérdidas por inundaciones y retraso en las siembras. La tendencia a la baja al final de la semana se debió a la presión por el debilitamiento del mercado de trigo, que se extendió al de maíz, debido a perspectivas de condiciones menos adversas en cuanto a precipitación y la demanda de etanol considerada fuerte. Por otro lado, la USDA reporta progresos significativos en el avance de siembra en 18 estados, que constituye el 86% de la cosecha nacional, tan solo 4% por debajo del promedio del año anterior, luego de que la lluvia impidiera la siembra a tiempo.

Referente a los precios futuros de Soya, estos se comportaron de manera mixta, con tendencia al alza. Al inicio de la semana, los productores aprovecharon los altos precios, lo cual presionó los contratos cercanos. Los contratos lejanos en cambio, encontraron soporte en el desempeño de las ventas de exportación. A mitad de la semana, hubo ganancias en todos los contratos, liderados por el avance de los contratos para meses distantes ante preocupaciones por retrasos en siembras en Estados Unidos, según operadores. Sin embargo el día 29, la USDA anunció que oficiales chinos cancelaron la compra de 147 mil toneladas de la cosecha.

Los precios futuros del café arábigo en la bolsa de Nueva York en este período presentaron tendencia a la baja. Durante el 24, 28 y 30 concluyeron con pérdidas en todos los contratos, que suman la mayor baja en 3 años y medio. Esto ha significado un descenso de 12% desde el inicio del año. Para Julio de 2013 los futuros subieron un 0.9%. Aunque el café arábigo se considera de mejor calidad frente al robusta, especialistas reunidos en Brasil advirtieron que hay cambios en las tendencias de consumo debido al precio. Centroamérica, afectada por la roya, no logró responder al desafío que presentan Brasil y Vietnam, los dos mayores productores de este producto.

En lo que se refiere al azúcar 11 durante este período, se comportaron al inicio con un leve avance respecto a la caída que venía presentando. La semana finalizó con mayores pérdidas, especialmente los contratos para 2014 y 2015. La inmensa producción de Brasil mantiene el mercado bajo presión y los operadores refieren que los compradores del físico esperan niveles aún más bajos en los precios. Según el Organismo Internacional del Azúcar (ISO- por sus siglas en Inglés) estima que el superávit del azúcar es de 9.98 T.M. para el año comercial 2012/2013, y uno de 3.5 Millones de T.M. para el 2013/2014. Se comenta que estos estimados son similares a los del mercado. El mercado del azúcar en la bolsa de Nueva York ha absorbido la gran producción brasileña, pero por el momento no hay signos de mayor demanda.

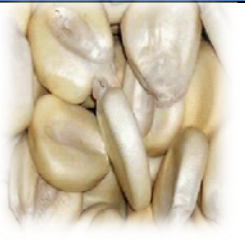



El comportamiento durante la presente semana de los futuros de cacao fue mixto. El 24 y 28 terminaron con pérdidas en todos los contratos debido a especulaciones de precipitación en Costa de Marfil. El 29 y 30, por el contrario, concluyeron con ganancias en todos los contratos, y leves alzas en el comercio de consolidación. Se espera buen clima en África occidental por lo que estas tendencias se mantienen. Analistas de mercados mencionan que muchos compradores han aprovechado el programa de marketing de Costa de Marfil y han comprado antes de tiempo.

5ta. Ave. 8-06 zona 9, Tel. 2334-1048 2360-4425 y 28



Granos Básicos

Cuadro General Comparativo de Precios Promedio Semanales de Granos Básicos que Tuvieron Variación Significativa Durante la Semana

Maíz Blanco (Quintal)	Precio Promedio (Quetzales)		variación	
	Anterior	Actual	Absoluta (Q.)	Relativa (%)
	136.40	140.80	4.40	3.2%
	Tendencia de Precios: Al Alza			
	Situación de abastecimiento: Oferta decreciente			
	Causas: La reducción de los volúmenes en oferta y el incremento de precios obedecen a la finalización del ciclo alto de las cosechas en la región norte. La demanda de los mercados mayoristas está siendo cubierta con grano almacenado y de maíz de origen mexicano.			
	Tendencia esperada: Se espera para la próxima semana menores volúmenes en oferta y que los precios mantengan la tendencia al alza.			
Frijol Negro (Quintal)	Anterior	Actual	Absoluta (Q.)	Relativa (%)
	329.40	334.20	4.80	1.50%
	Tendencia de Precios: Al alza.			
	Situación de abastecimiento: La oferta tiende a disminuir conforme se reducen los inventarios almacenados.			
	Causas: Según comentan los mayoristas, La leve variación de precios y la reducción de los volúmenes en oferta obedecen, a la finalización del ciclo de cosechas de la región norte y a la reducción de inventarios almacenados en la región Oriental.			
	Tendencia esperada: Para la próxima semana se podría esperar reducción en el abasto y posible alza de precios por la misma causa.			
Arroz (Quintal)	Anterior	Actual	Absoluta (Q.)	Relativa (%)
	322	322	0.00	0.0%
	Tendencia de Precios: Estables			
	Situación de abastecimiento: Oferta Normal			
	Causas: La estabilidad de precios y el abastecimiento normal a los mercados obedecen a que la oferta y la demanda, se encuentran en punto de equilibrio, por esta razón los precios no tienen variaciones relevantes.			
	Tendencia esperada: Para la próxima semana, los mayoristas no esperan variaciones en el abastecimiento y en comportamiento de los precios.			
Sorgo (Quintal)	Anterior	Actual	Absoluta (Q.)	Relativa (%)
	129.20	128.00	-1.20	-0.9%
	Tendencia de Precios: Relativamente estables.			
	Situación de abastecimiento: Escasa oferta.			
	Causas: Se reduce la oferta por no se época de cosechas, sin embargo, los precios registran leve variación a la baja, con respecto a la semana anterior. Según los mayoristas este comportamiento obedece a la poca demanda que tienen los cual los obliga a reducir sus márgenes de comercialización.			
	Tendencia esperada: Para la próxima semana se podría esperar que mejore la demanda y que los precios se estabilicen.			

5ta. Ave. 8-06 zona 9, Tel. 2334-1048 2360-4425 y 28

Precios Diarios de Granos Básicos, Pagados al Mayorista en el Mercado La Terminal:

Producto	Medida	Precios Diarios , Expresado en Quetzales					Promedio	
		24	27	28	29	30	24 al 30 de May	17 al 23 de May
Arroz Oro 80-20	Quintal	284.00	284.00	284.00	284.00	284.00	284.00	282.20
Arroz Oro 90-10	Quintal	322.00	322.00	322.00	322.00	322.00	322.00	322.00
Arroz Oro Grano Quebrado > 20% (Tercera)	Quintal	SO	SO	SO	SO	SO	-	-
Frijol Blanco De Primera	Quintal	347.00	347.00	345.00	345.00	345.00	345.80	347.00
Frijol Blanco De Segunda	Quintal	335.00	335.00	330.00	330.00	330.00	332.00	335.60
Frijol Negro De Primera Importado	Quintal	SO	SO	SO	SO	SO	-	-
Frijol Negro De Primera	Quintal	330.00	330.00	337.00	337.00	337.00	334.20	329.40
Frijol Negro De Segunda	Quintal	305.00	305.00	313.00	313.00	313.00	309.80	303.60
Frijol Rojo De Primera	Quintal	350.00	350.00	343.00	343.00	343.00	345.80	348.60
Frijol Rojo De Segunda	Quintal	332.00	332.00	325.00	325.00	325.00	327.80	329.80
Maíz Amarillo De Primera	Quintal	140.00	140.00	140.00	140.00	140.00	140.00	140.00
Maíz Blanco De Primera	Quintal	140.00	141.00	140.00	143.00	140.00	140.80	136.40
Maíz Blanco De Segunda	Quintal	135.00	136.00	135.00	137.00	136.00	135.80	129.60
Sorgo De Primera	Quintal	128.00	128.00	128.00	128.00	128.00	128.00	129.20

*SO: Sin Oferta.





*Fuente: Investigación Primaria de la Dirección de Planeamiento del Ministerio de Agricultura, Ganadería y Alimentación

5ta. Ave. 8-06 zona 9, Tel. 2334-1048 2360-4425 y 28



Hortalizas

Cuadro General Comparativo de Precios Promedio Semanal de Hortalizas que Tuvieron Variación Significativa Durante la Semana

	Precio Promedio (Quetzales)		variación	
	Anterior	Actual	Absoluta (Q.)	Relativa (%)
Chile Jalapeño Grande De Primera (Caja 36lbs.)	190.33	173.33	-17.00	-8.9%
	<p>Tendencia de Precios: A la Baja</p> <p>Situación de abastecimiento: Incremento de Oferta</p> <p>Causas: Los Mayoristas Manifestaron que la baja en el precio que se observa, es debido a un incremento en la oferta en el mercado, derivado del ingreso de una cosecha proveniente de Jalapa y Sacatepéquez.</p> <p>Tendencia esperada: Para la próxima semana los mayoristas esperan más incremento en la oferta con posibles precios a la baja.</p>			
Chile Pimiento Mediano De Primera (Caja De 100 A 150 Unid)	76.00	64.33	-11.67	-15.4%
	<p>Tendencia de Precios: A la Baja</p> <p>Situación de abastecimiento: Abundante</p> <p>Causas: La baja que manifiesta el indicador, es derivado de una abundante oferta, principalmente de las cosechas provenientes de la Nueva Concepción Escuintla, Salamá, Sacatepéquez y Jutiapa.</p> <p>Tendencia esperada: Según los mayoristas esperan que para la próxima semana un mayor volumen en el abastecimiento y baja de precios.</p>			
Güicoy Sazón Mediano (Red de 13-15 Unidades)	83.67	50.00	-33.67	-40.2%
	<p>Tendencia de Precios: A la Baja</p> <p>Situación de abastecimiento: Abundante</p> <p>Causas: La Baja obedece al incremento del abastecimiento, debido a que se normalizó el ciclo de cosecha en las regiones productoras de Palencia, Salamá, Sacatepéquez y Cobán Alta Verapaz.</p> <p>Tendencia esperada: Los Mayoristas indican, que para la próxima semana el precio, posiblemente se mantengan a la baja por la misma causa.</p>			
Tomate Industrial Grande De Primera (Caja 45 A 50 Lbs.)	120.33	110.00	-10.33	-8.6%
	<p>Tendencia de Precios: A la Baja</p> <p>Situación de abastecimiento: Abundante</p> <p>Causas: Según los mayoristas y la investigación realizada, la baja de precios obedece a una abundante oferta y que la demanda interna y externa es menor a la observada a la semana anterior.</p> <p>Tendencia esperada: Para la próxima semana la tendencia esperada, puede demarcarse de una manera similar.</p>			

5ta. Ave. 8-06 zona 9, Tel. 2334-1048 2360-4425 y 28

Precios Diarios de Hortalizas Pagados al Mayorista en el Mercado La Terminal:

Producto	Medida	Precios Diarios, Expresado en Quetzales			Promedio	
		24	27	29	24 al 30 de May	17 al 23 de May
Apio Mediano	Docena	12.00	12.00	12.00	12.00	11.67
Arveja China Revuelta	Costal 40 Lbs.	ND	ND	ND	-	-
Arveja Dulce (Con Vaina)	Costal 40 Lbs.	ND	ND	ND	-	-
Brócoli Mediano	Caja 20 A 24 Unidades	80.00	80.00	80.00	80.00	77.67
Cebolla Seca Amarilla Mediana Importada	Quintal	SO	SO	SO	-	-
Cebolla Seca Amarilla Mediana Nacional	Quintal	150.00	SO	SO	150.00	147.00
Cebolla Blanca Con Tallo Mediana	Manojo 50 Unidades	25.00	25.00	20.00	23.33	25.00
Cebolla Seca Blanca Mediana Importada	Quintal	200.00	200.00	200.00	200.00	200.00
Cebolla Seca Blanca Mediana Nacional	Quintal	180.00	SO	SO	180.00	180.00
Chile Jalapeño Grande De Primera	Caja 36 Lbs.	180.00	170.00	170.00	173.33	190.33
Chile Jalapeño Mediano De Primera	Caja 36 Lbs.	150.00	150.00	150.00	150.00	159.33
Chile Pimiento Grande De Primera	Caja 90 A 100 Unidades	95.00	85.00	85.00	88.33	95.67
Chile Pimiento Mediano De Primera	Caja De 100 A 150 Unid.	73.00	60.00	60.00	64.33	76.00
Coliflor Mediana	Red 13 A 15 Unidades	53.00	53.00	55.00	53.67	54.67
Ejote De Primera	Costal 40 Lbs.	50.00	50.00	40.00	46.67	51.33
Ejote Frances De Primera	Costal 40 Lbs.	50.00	50.00	40.00	46.67	52.00
Güicoy Sazón Mediano	Red de 13-15 Unidades	50.00	50.00	50.00	50.00	83.67
Güisquil Mediano	Ciento	163.00	160.00	160.00	161.00	175.33
Lechuga Repollada Mediana De Primera	Caja 30 Unidades	34.00	35.00	35.00	34.67	35.00
Loroco De Primera	Quintal	ND	ND	ND	-	-
Papa Larga Lavada Grande	Quintal	170.00	170.00	170.00	170.00	170.00
Papa Loman Lavada Grande De Primera	Quintal	180.00	180.00	180.00	180.00	187.67
Papa Loman Lavada Mediana	Quintal	160.00	160.00	160.00	160.00	164.67
Papa Loman Lavada Pequeña	Quintal	120.00	120.00	120.00	120.00	120.00
Papa Redonda Lavada Grande	Quintal	170.00	170.00	170.00	170.00	170.00
Papa Redonda Sin Lavar Grande	Quintal	160.00	160.00	160.00	160.00	160.00
Pepino Mediano De Primera	Caja De 50 Unidades	45.00	45.00	45.00	45.00	50.00
Remolacha	Red de 7 a 8 Docenas	35.00	33.00	33.00	33.67	33.67
Repollo Blanco Mediano	Red 12 A 15 Unidades	50.00	50.00	50.00	50.00	43.33
Tomate Industrial Grande De Primera	Caja 45 A 50 Lbs.	110.00	120.00	100.00	110.00	120.33
Tomate Industrial Mediano De Primera	Caja 45 A 50 Lbs.	100.00	100.00	85.00	95.00	101.00
Tomate Manzano Mediano De Primera	Caja 140 A 170 Unidades	70.00	70.00	80.00	73.33	68.67
Yuca Entera Mediana De Primera	Red 75 A 80 Unidades	55.00	55.00	55.00	55.00	56.00
Zanahoria Mediana De Primera	Red 7 A 8 Docenas	35.00	25.00	25.00	28.33	34.33

*SO: Sin oferta; ND: No Disponible.





*Fuente: Investigación Primaria de la Dirección de Planeamiento del Ministerio de Agricultura, Ganadería y Alimentación

5ta. Ave. 8-06 zona 9, Tel. 2334-1048 2360-4425 y 28



Frutas

Cuadro General Comparativo de Precios Promedio Semanales de Frutas que tuvieron variación significativa durante la semana

Aguacate Criollo Grande (Red 90 A 100 Unidades)	Precio Promedio (Quetzales)		variación	
	Anterior	Actual	Absoluta (Q.)	Relativa (%)
	174.33	178.00	3.67	2.1%
	Tendencia de Precios: Al alza			
	Situación de abastecimiento: Normal			
	Causas: La oferta es normal, sin embargo, durante la semana se observó una leve variación en el precio lo cual se justifica, según los mayoristas por un incremento en la demanda en la semana.			
	Tendencia esperada: Para la próxima semana se espera estabilidad de los precios.			
Fresa Mediana De Primera (Caja 40 Lbs.)	Anterior	Actual	Absoluta (Q.)	Relativa (%)
	79.00	62.00	-17.00	-21.5%
	Tendencia de Precios: A la baja			
	Situación de abastecimiento: Abundante			
	Causas: El incremento en los volúmenes en oferta y la baja de precios, obedecen, según comentan los mayoristas a un aumento de cosechas en el departamento de Chimaltenango y zona central Guatemala			
	Tendencia esperada: Se espera para la próxima semana, abastecimiento similar y precios que tiendan a la baja.			
Limón Criollo Mediano De Primera (Millar)	Anterior	Actual	Absoluta (Q.)	Relativa (%)
	135.00	118.67	-16.33	-12.1
	Tendencia de Precios: A la baja			
	Situación de abastecimiento: Abundante			
	Causas: Un incremento en los volúmenes de oferta, lo cual se debe a un comportamiento estacional normal de las cosecha en las regiones de la Costa Sur, Oriente y Norte.			
	Tendencia esperada: Para la próxima semana se espera según comentarios de Mayoristas, ofertas y precios en similares condiciones.			
Papaya Criolla Mediana (Ciento)	Anterior	Actual	Absoluta (Q.)	Relativa (%)
	572.33	586.33	14.00	2.4%
	Tendencia de Precios: A alza			
	Situación de abastecimiento: Escasa			
	Causas: Según comentarios en el mercado la causa del alza de los precios de papaya criolla se justifica por una baja en la cosecha de las regiones del Norte y costa Sur. Cabe mencionar que esta variedad está siendo reemplazada por otras de mayor consumo como Hawaiana, Maradol y Taylor.			
	Tendencia esperada: Se espera para la próxima semana una oferta similar y que la tendencia del precio se mantenga al alza.			

5ta. Ave. 8-06 zona 9, Tel. 2334-1048 2360-4425 y 28

Precios Diarios de Frutas, Pagados al Mayorista en el Mercado La Terminal:

Producto	Medida	Precios Diarios Expresado en Quetzales			Promedio	
		24	27	29	24 al 30 de May	17 al 23 de May
Aguacate Criollo Grande	Red 90 A 100 Unidades	178.00	178.00	178.00	178.00	174.33
Aguacate Hass Mediano Importado	Caja 7 Kilos (35 A 40 Unid.)	105.00	105.00	105.00	105.00	105.00
Aguacate Hass Mediano Nacional	Caja De 35 40 Unid.	98.00	98.00	98.00	98.00	99.00
Banano De Exportación De Primera	Caja 100 A 105 Unidades	44.00	44.00	41.00	43.00	44.00
Banano Maduro Criollo Mediano	Quintal	100.00	100.00	100.00	100.00	100.00
Coco Verde Mediano	Ciento	200.00	200.00	200.00	200.00	200.00
Fresa Mediana De Primera	Caja De 40 Lbs	63.00	63.00	60.00	62.00	79.00
Jocote De Corona Grande De Primera	Ciento	SO	SO	SO	-	-
Jocote De Corona Mediano De Primera	Ciento	SO	SO	SO	-	-
Limón Criollo Mediano De Primera	Millar	132.00	117.00	107.00	118.67	135.00
Limón Persa Mediano De Primera	Millar	260.00	230.00	240.00	243.33	296.67
Mandarina Criolla Mediana De Primera Nac.	Ciento	SO	SO	SO	-	-
Mandarina Mexicana Mediana De Primera	Caja 250 Unidades	SO	SO	SO	-	-
Manzana Ana Mediana De Primera	Quintal	SO	SO	SO	-	-
Manzana Del Prado Mediana De Primera	Quintal	SO	SO	SO	-	-
Manzana Juárez Mediana	Quintal	SO	SO	SO	-	-
Melón Cantaloupe Mediano De Primera	Ciento	688.00	688.00	688.00	688.00	-
Mora Mediana De Primera	Caja De 40 Lbs	117.00	103.00	103.00	107.67	110.33
Naranja Piña (Azucarona)	Ciento	43.00	43.00	43.00	43.00	44.33
Naranja Valencia Mediana De Primera	Ciento	51.00	51.00	56.00	52.67	51.67
Papaya Criolla Mediana	Ciento	592.00	592.00	575.00	586.33	572.33
Piña Mediana De Primera	Ciento	356.00	356.00	356.00	356.00	348.00
Plátano Maduro Grande De Primera	Ciento	111.00	114.00	116.00	113.67	111.33
Plátano Maduro Mediano De Primera	Ciento	78.00	78.00	83.00	79.67	83.00
Rambután mediano de Primera	Ciento	29.00	29.00	29.00	29.00	-
Sandía Redonda Mediana	Ciento	817.00	783.00	817.00	805.67	866.33
Uva Roja Importada	Caja De 22 Lbs.	230.00	230.00	230.00	230.00	230.00
Zapote Mediano De Primera	Ciento	187.00	193.00	193.00	191.00	183.67

*SO: Sin oferta




*Fuente: Investigación Primaria de la Dirección de Planeamiento del Ministerio de Agricultura, Ganadería y Alimentación

5ta. Ave. 8-06 zona 9, Tel. 2334-1048 2360-4425 y 28



Productos de Origen Animal

Cuadro General Comparativo de Precio Promedio Semanal de Productos de Origen Animal que Tuvieron Variación Significativa Durante la Semana

Bovino en Canal (Libra)	Precio Promedio (Quetzales)		variación	
	Anterior	Actual	Absoluta (Q.)	Relativa (%)
	14.00	14.00	0.00	0.0%
	Tendencia de Precios: Estables			
	Situación de abastecimiento: Normal			
	Causas: Durante la semana se pudo observar que la oferta y demanda se mantuvieron reguladas. Por lo tanto, los precios no registraron variación alguna en relación con la semana anterior.			
	Tendencia esperada:			
Huevo Blanco Mediano (Caja De 360 Unidades)	Anterior	Actual	Absoluta (Q.)	Relativa (%)
	380.00	385.00	5.00	1.3%
	Tendencia de Precios: Al Alza			
	Situación de abastecimiento: Escasa			
	Causas: n el periodo se puedo observar que los volúmenes de oferta de huevo se han reducido, según los mayoristas este comportamiento obedece a que las exportaciones hacia México, durante las dos últimas semanas se han incrementado y están afectando el abastecimiento al mercado nacional.			
	Tendencia esperada: Se espera para la próxima semana que la oferta continúe en las mismas condiciones, y los precios sean altos pero estables.			
Muslos De Pollo (Libra)	Anterior	Actual	Absoluta (Q.)	Relativa (%)
	8.50	8.50	0.00	0.0%
	Tendencia de Precios: Estables			
	Situación de abastecimiento: Oferta Normal			
	Causas: En la semana se pudo observar que la oferta y los precios se mantuvieron estables en relación con la semana anterior por lo tanto no se registraron cambios importantes.			
	Tendencia esperada: Se espera para la próxima semana se espera la oferta y los precios se mantengan en condiciones similares y no se registre cambio alguno.			
Porcino En Canal (Libra)	Anterior	Actual	Absoluta (Q.)	Relativa (%)
	12.50	12.50	0.00	0.0%
	Tendencia de Precios: Estables			
	Situación de abastecimiento: Normal			
	Causas: Durante la semana se realizó un monitoreo exhaustivo debido a que se rumoraba una posible alza. Dicho monitoreo pudo detectar que la oferta se mantuvo normal, por consiguiente los precios no acusaron variación alguna en relación a la semana anterior.			
	Tendencia esperada: Para la próxima semana se espera que un comportamiento similar de la oferta, sin Variación en los precios.			

5ta. Ave. 8-06 zona 9, Tel. 2334-1048 2360-4425 y 28

Precios Diarios de Producto de Origen Animal, Pagados al Mayorista en el Mercado La Terminal:

Producto	Medida	Precios Diarios, Expresado en Quetzales			Promedio	
		17	20	22	17 al 23 de May	10 al 16 de May
Bovino En Canal	Libra	14.00	14.00	14.00	14.00	14.00
Crema Pura	Litro	32.00	32.00	32.00	32.00	32.00
Cuadril De Pollo	Libra	9.00	9.00	9.00	9.00	9.00
Huevo Blanco Extra	Caja De 360 Unidades	400.00	405.00	405.00	402.50	390.00
Huevo Blanco Grande	Caja De 360 Unidades	390.00	395.00	395.00	392.50	380.00
Huevo Blanco Mediano	Caja De 360 Unidades	370.00	385.00	385.00	377.50	360.00
Huevo Blanco Pequeño	Caja De 360 Unidades	360.00	365.00	365.00	362.50	350.00
Huevo Rosado Grande	Caja De 360 Unidades	380.00	395.00	395.00	387.50	380.00
Muslos De Pollo	Libra	8.50	8.50	8.50	8.50	8.50
Pechuga De Pollo Con Ala	Libra	13.50	13.00	13.00	13.25	13.50
Pechuga De Pollo	Libra	14.00	14.00	14.00	14.00	14.00
Pollo Entero (Sin Menudos)	Libra	12.00	12.00	12.00	12.00	12.00
Pollo Importado (Piezas)	Caja De 40 Lbs	270.00	270.00	270.00	270.00	275.00
Porcino En Canal	Libra	12.00	13.00	13.00	12.50	12.00
Queso Fresco	Libra	22.00	22.00	22.00	22.00	22.00

*SO: Sin oferta; ND: No hay datos.

*Fuente: Investigación Primaria de la Dirección de Planeamiento del Ministerio de Agricultura, Ganadería y Alimentación

5ta. Ave. 8-06 zona 9, Tel. 2334-1048 2360-4425 y 28

Hidrobiológicos

Precios Diarios de Hidrobiológicos, Pagados al Mayorista en el Mercado La Terminal:

Producto	Medida	Precios Diarios, Expresado en Quetzales		Promedio	
		28	30	24 al 30 de May	17 al 23 de May
Camarón Blanco (Mar) Pequeño Sin Cabeza	Quintal	1,200.00	1,200.00	1,200.00	1,150.00
Camarón Blanco(Mar)Grande Sin Cabeza (Nacional)	Quintal	3,800.00	3,800.00	3,800.00	3,650.00
Camarón Blanco(Mar)Mediano Sin Cabeza (Nacional)	Quintal	2,800.00	2,800.00	2,800.00	2,650.00
Camarón Grande (Río)	Quintal	SO	SO	-	-
Camarón Mediano (Río)	Quintal	SO	SO	-	-
Camarón Pequeño (Río)	Quintal	SO	SO	-	-
Camarón Rojo (Mar) Pequeño Sin Cabeza	Quintal	1,200.00	1,200.00	1,200.00	1,150.00
Camarón Rojo(Mar)Grande Sin Cabeza (Nacional)	Quintal	4,000.00	ND	4,000.00	3,950.00
Camarón Rojo(Mar)Mediano Sin Cabeza Nacional	Quintal	3,000.00	3,000.00	3,000.00	2,750.00
Corvina Entera Revuelta	Quintal	1,000.00	1,000.00	1,000.00	1,000.00
Filete De Corvina	Quintal	2,000.00	2,000.00	2,000.00	2,000.00
Filete De Dorado	Quintal	1,800.00	1,800.00	1,800.00	1,800.00
Mojarra Grande	Quintal	1,100.00	1,100.00	1,100.00	1,100.00
Mojarra Mediana	Quintal	1,000.00	1,000.00	1,000.00	1,000.00
Mojarra Pequeña	Quintal	800.00	800.00	800.00	800.00
Pargo Entero Revuelto	Quintal	1,500.00	1,500.00	1,500.00	1,500.00
Pargo Grande	Quintal	2,000.00	2,000.00	2,000.00	2,000.00
Pargo Mediano	Quintal	1,600.00	1,600.00	1,600.00	1,600.00
Pargo Pequeño	Quintal	1,100.00	1,100.00	1,100.00	1,100.00
Robalo Entero (Revuelto)	Quintal	1,600.00	1,600.00	1,600.00	1,600.00
Robalo Grande	Quintal	1,900.00	1,900.00	1,900.00	1,900.00
Robalo Mediano	Quintal	1,500.00	1,500.00	1,500.00	1,500.00
Robalo Pequeño	Quintal	1,000.00	1,000.00	1,000.00	1,000.00
Tiburón Entero (Revuelto)	Quintal	1,200.00	1,200.00	1,200.00	1,200.00
Tiburón(Filete)	Quintal	1,500.00	1,500.00	1,500.00	1,500.00
Tilapia Grande	Quintal	1,100.00	1,100.00	1,100.00	1,100.00
Tilapia Mediana	Quintal	1,000.00	1,000.00	1,000.00	1,000.00
Tilapia Pequeña	Quintal	800.00	800.00	800.00	800.00

*SO: Sin oferta; ND: No hay datos.

*Fuente: Investigación Primaria de la Dirección de Planeamiento del Ministerio de Agricultura, Ganadería y Alimentación

5ta. Ave. 8-06 zona 9, Tel. 2334-1048 2360-4425 y 28

Flores

Precios Diarios de Flores de Corte, Pagados al Consumidor en el Mercado La Terminal

Producto	Medida	Precios Diarios Expresado en Quetzales		Promedio	
		28	30	24 al 30 de May	17 al 23 de May
Azucena	Manojo De 6 A 7 Unidades	ND	ND	-	9.00
Clavel (Varios Colores)	Docena	7.00	6.00	6.50	7.50
Crisantemo (Pompón)	Manojo De 18 A 20 Unidades	ND	10.00	10.00	-
Crisantemo (Standard)	Docena	ND	ND	-	9.00
Estaticia (Blanca)	Manojo De 10 A 15 Unidades	4.00	4.00	4.00	4.00
Estaticia (Morada)	Manojo De 10 A 15 Unidades	4.00	4.00	4.00	4.00
Girasol	Docena	15.00	17.00	16.00	17.00
Gladiola	Docena	17.00	17.00	17.00	14.00
Margarita	Manojo De 18 A 20 Unidades	ND	ND	-	-
Rosa (Varios Colores)	Docena	13.00	12.00	12.50	12.50

ND: No hay datos.

*Fuente: Investigación Primaria de la Dirección de Planeamiento del Ministerio de Agricultura, Ganadería y Alimentación

Abarrotes

Precios Diarios de Abarrotes, Pagados al Mayorista, Mercado La Terminal:

Producto	Medida	Precios Diarios Expresado en Quetzales		Promedio	
		28	30	24 al 30 de May	17 al 23 de May
Aceite Comestible (Ideal) 900 MI	Botella 900 MI	ND	ND	-	18.00
Azúcar Empacada Estándar Caña Real	Bolsa de 15 Kilos	93.00	93.00	93.00	93.50
Azúcar Empacada Estándar Caña Real	6 Bolsas de 2,500 Gramos	92.00	92.00	92.00	93.50
Azúcar Estándar Nacional	Saco 50 Kgs.	ND	ND	-	300.00
Harina De Maíz (Maseca)	Saco De 50 Lbs.	170.00	170.00	170.00	170.00
Harina De Maíz (Minsa)	Saco De 50 Lbs.	ND	ND	-	-
Harina De Maíz Tortimasa	Saco De 50 Lbs.	160.00	160.00	160.00	160.00
Harina De Trigo Dura Especial	Quintal	ND	310.00	310.00	310.00
Harina De Trigo Dura	Quintal	319.00	319.00	319.00	325.00
Harina Suave De Trigo	Quintal	268.00	268.00	268.00	267.00

ND: No hay datos.

*Fuente: Investigación Primaria de la Dirección de Planeamiento del Ministerio de Agricultura, Ganadería y Alimentación

5ta. Ave. 8-06 zona 9, Tel. 2334-1048 2360-4425 y 28

Precios Diarios de Abarrotes, Pagados Por El Consumidor Mercado La Terminal:

Producto	Medida	Precios Diarios Expresado en Quetzales		Promedio	
		28	30	24 al 30 de May	17 al 23 de May
Aceite Comestible (Ideal)	Envase de 1,500 ML	27.00	27.00	27.00	27.00
Azúcar Empacada Estándar Caña Real	Bolsa De 500 Gr	4.00	3.50	3.75	4.00
Azúcar Empacada Estándar Caña Real	Bolsa de 2,500 Gramos	17.00	17.00	17.00	17.00
Harina De Maíz (Maseca)	Libra	4.00	4.00	4.00	4.00
Harina De Maíz (Minsa)	Libra	4.00	4.00	4.00	3.50
Harina De Trigo Dura	Libra	ND	ND	-	-
Harina Suave De Trigo	Libra	3.50	3.50	3.50	3.50

ND: No hay datos.

*Fuente: Investigación Primaria de la Dirección de Planeamiento del Ministerio de Agricultura, Ganadería y Alimentación

Precios Centroamericanos en U.S\$ Dólares al por Mayor de los Principales Productos Agropecuarios

PRODUCTO	Costa Rica	El Salvador	Guatemala	Honduras	Nicaragua	Panamá
Granos Básicos						
Arroz pilado 90-10[TM]	ND	ND	898.70	850.43	911.96	ND
Arroz pilado 80-20[TM]	ND	ND	788.04	802.39	827.39	ND
Maíz amarillo[TM]	ND	ND	390.65	430.65	485.87	ND
Maíz blanco[TM]	ND	ND	387.39	385.22	421.09	ND
Frijol negro[TM]	ND	ND	920.87	ND	ND	ND
Frijol rojo seda[TM]	ND	ND	ND	668.70	563.91	ND
Frijol rojo tinto[TM]	ND	ND	976.74	561.74	526.96	ND
Sorgo blanco[TM]	ND	ND	359.35	374.35	351.09	ND
Sorgo rojo[TM]	ND	ND	ND	ND	335.65	ND
Harina de maíz blanco[TM]	ND	ND	474.35	780.87	918.70	ND
Productos Pecuarios						
Carne de novillo en canal[Kg]	ND	ND	3.91	2.93	2.98	ND
Carne de cerdo en canal[Kg]	ND	ND	3.63	3.85	3.26	ND
Carne de pollo entero[Kg]	ND	ND	3.35	2.83	2.35	ND
Leche fluida[Litro]	ND	ND	1.03	0.89	0.89	ND
Huevos de gallina[Kg]	ND	ND	2.54	2.45	2.25	ND
Variables Macroeconómicas						
Tipo de cambio[Mon.Nacional/US\$]	ND	ND	7.79	20.32	24.61	ND

Fuente: Consejo Agropecuario Centroamericano CAC

Precios al 27 de mayo, 2013

ND= No Disponible

TM = 22.04 qq, Kg=1000 g, 1000g = 0.01qq

Precio Mayor

Precio Menor

5ta. Ave. 8-06 zona 9, Tel. 2334-1048 2360-4425 y 28

Precios Internacionales de Productos Agropecuarios

Precio Internacional de Maíz

Los precios futuros del maíz del período del 24 al 30 de Mayo del 2013, estuvieron cotizando con tendencia al alza finalizando a la baja. El comportamiento al alza al inicio de la semana fue impulsado por varios factores, uno en simpatía a los otros granos que estuvieron al alza y otro por el reporte meteorológico que preveía fuertes lluvias en el Cinturón de Maíz (estados del centro y centro este), la principal zona productora de Estados Unidos. Según Bloomberg líder en información financiera, Joseph Vaclavik, presidente de Standard Grain Inc. en Chicago comentó *“que los operadores ya están evaluando la posibilidad de una pérdida significativa superficie como resultado de los patrones de mojado”*. Partes de Iowa, Illinois, Missouri y Dakota del Sur han recibido unas 6 pulgadas de lluvia en los últimos tres días, lo que ha causado inundaciones y retraso en la siembra; Commodity Weather Group LLC dijo en su reporte que se pronostica que los campos de Missouri a Michigan podrían recibir otras 3 pulgadas aproximadamente el 30 de Mayo. Esto mismo causó una baja en el contrato cercano de Julio el 29, debido a especulaciones de liquidación de posiciones largas y el 24 también se observó baja en el contrato cercano, según señalaron operadores debido a que inversores ajustaron sus posiciones antes del feriado por el Día de los Caídos en Estados Unidos.

En fecha 30 finalizó a la baja presionados por la debilidad del mercado del trigo que se extendió al de maíz, en previsiones de tiempo un poco más seco la próxima semana, así mismo por la demanda que sigue siendo favorable, ya que la demanda etanol se dice que es muy fuerte. Otro factor que presionó fue que la tasa de plantación ha sido muy fuerte, pues según USDA ha estimado que el progreso en 18 estados productores de maíz avanzó en un 15% la semana pasada y es sólo un 4% por debajo del promedio de cinco años. Los agricultores han estado trabajando incansablemente para plantar la cosecha de 2013 después de las fuertes lluvias que habían impedido entrar en los campos durante la mayor parte del mes de abril y mayo. A partir del 26 de mayo 2013 el 86% de la cosecha de maíz de EE.UU. se ha plantado, subiendo 15 puntos porcentuales frente a la semana anterior.

**Precios a Futuro de Maíz
Bolsa de Futuros de Chicago (CBOT)
(Dólares por Tonelada)**

FECHA	24 de Mayo			28 de Mayo			29 de Mayo			30 de Mayo		
	Último	Valor	Cierre	Último	Valor	Cierre	Último	Valor	Cierre	Último	Valor	Cierre
1-jul-13	258.75	↓	260.62	262.39	↑	258.75	261.80	↓	262.39	257.57	↓	261.80
1-sep-13	223.12	↑	221.84	229.81	↑	223.12	233.75	↑	229.81	232.96	↓	233.75
DEC13	211.21	↑	210.52	216.92	↑	211.21	222.73	↑	216.92	221.54	↓	222.73
1-mar-14	215.54	↑	214.75	221.05	↑	215.54	226.66	↑	221.05	225.48	↓	226.66
1-may-14	218.59	↑	217.80	224.01	↑	218.59	229.32	↑	224.01	228.14	↓	229.32
1-jul-14	221.54	↑	220.66	226.76	↑	221.54	231.68	↑	226.76	230.60	↓	231.68
1-sep-14	217.90	↑	217.21	222.14	↑	217.90	226.27	↑	222.14	224.40	↓	226.27
DEC14	217.51	↓	217.71	221.54	↑	217.51	225.58	↑	221.54	223.91	↓	225.58
1-mar-15	220.17	↑	220.07	223.71	↑	220.17	227.65	↑	223.71	226.07	↓	227.65
1-may-15	220.86	↑	220.76	224.60	↑	220.86	228.53	↑	224.60	227.15	↓	228.53

Fuente Reuters del 24 al 30 de Mayo de 2013

Cierre= se refiere al precio que cerró la bolsa de valores el día anterior

Ultimo= se refiere al precio que último la bolsa de valores el día anterior

Valor= se refiere al comportamiento de alza o baja en relación del cierre anterior y el último precio registrado en la bolsa.

**Precios de Contado de Maíz
Mercados Internacionales
(Dólares por Tonelada)**

Tipo de producto / Origen	Lugar de entrega					PROMEDIO
		27.05.13	28.05.13	29.05.13	30.05.13	
Sur Central	Centro Sur de Chicago, Illinois	268.10	268.10	272.43	272.03	270.17
Amarillo no. 2 de exportación	Del Golfo	299.69	303.33	303.53	303.53	302.52
Amarillo Yellow	Amarillo, Texas	282.27	283.45	284.24	283.45	283.35
Golfo Exportación Amarillo # 2	Mineapolis	272.13	276.17	276.37	270.95	273.91
Amarillo	Golfo de Lousiana	300.77	301.95	302.74	302.74	302.05
Amarillo no. 2	Kansas City	284.24	288.18	289.36	285.03	286.70
Blanco No. 2	Kansas City	280.70	281.48	281.48	281.48	281.29

Fuente: Reuters del 24 al 30 de Mayo de 2013

Precio Internacional de La Soya

Durante la semana del 24 al 30 de mayo del 2013, el comportamiento de los precios futuros de la Soya registró tendencia mixta. El 24 concluyó con pérdidas en los primeros dos contratos y ganancias en los contratos aplazados, el descenso se vio en medio de ventas técnicas y de una toma de ganancias tras seis días al alza, dijeron operadores, mientras el alza se debió al aumento de las ventas por parte de los productores que están aprovechando los altos precios presionando a los contratos cercanos; sin embargo los contratos lejanos encontraron soporte en el excelente resultado de las ventas de exportación. El 28 concluyó con ganancias en todos los contratos, liderados por el avance de los contratos para meses distantes ante preocupaciones por los retrasos en las siembras de la oleaginosa en Estados Unidos, dijeron operadores. El 29 concluyó con pérdidas en los primeros tres contratos y ganancias en los contratos aplazados, el descenso se debió a que el USDA anunció que oficiales chinos, los mayores compradores de soya del mundo, cancelaron la compra de 147 mil toneladas de la cosecha 2012/13 de EUA, por otro lado el pronóstico de mayores lluvias en la zona productora, creando la posibilidad de que se destine una mayor superficie a la siembra de soya. El 30 concluyó mixto, los primeros dos contratos a la baja por una presión en las ventas y por una toma de ganancias tras recientes escaladas en los productos, en medio de un excesivo clima húmedo en Estados Unidos, que está reduciendo el ritmo de siembra en la primavera boreal dijeron analistas de Reuters.

Según swissinfo, Corporación de Servicio Internacional de Suiza; el analista Bill Nelson, de Doane Advisory Services dijo, *"que el clima fue un asunto central en las operaciones, en contexto de preocupación por los cultivos de soya tras las inundaciones que afectaron a los campos". "Las lluvias habían sido anunciadas la semana pasada para este fin de semana pero superaron ampliamente los pronósticos y la situación podría continuar igual ya que están previstas nuevas precipitaciones"*, agregó.

Por otra parte swissinfo menciona que, Don Roose, de US Commodities dijo, que la soya se vio afectada por la *"renovación de preocupaciones sobre el consumo chino tras la anulación de un pedido y rumores de eventuales anulaciones de pedidos brasileños"*. Así mismo si se confirman, estas anulaciones *"serán un signo claro de enlentecimiento de la demanda"* del gigante asiático



**DIRECCION DE
PLANEAMIENTO**

**Precios a futuro de Frijol Soya
Bolsa de Futuros de Chicago (CBOT)
(Dólares por Tonelada)**

FECHA	24 de Mayo			28 de Mayo			29 de Mayo			30 de Mayo		
	Contrato	Último	Valor	Cierre	Último	Valor	Cierre	Último	Valor	Cierre	Último	Valor
1-jul-13	542.43	↓	550.97	554.55	↑	542.43	551.80	↓	554.55	549.59	↓	551.80
1-ago-13	515.33	↓	519.74	526.81	↑	515.33	525.16	↓	526.81	524.24	↓	525.16
1-sep-13	477.67	↑	477.48	490.25	↑	477.67	489.24	↓	490.25	490.25	↑	489.24
1-nov-13	458.47	↑	456.72	473.26	↑	458.47	473.44	↑	473.26	473.72	↑	473.44
1-ene-14	460.86	↑	459.02	475.56	↑	460.86	475.74	↑	475.56	475.65	↓	475.74
1-mar-14	462.05	↑	460.31	475.74	↑	462.05	475.92	↑	475.74	475.83	↓	475.92
1-may-14	462.42	↑	460.67	473.63	↑	462.42	474.09	↑	473.63	474.73	↑	474.09
1-jul-14	464.99	↑	463.15	476.57	↑	464.99	476.57	↑	476.57	477.03	↑	476.57
1-ago-14	463.25	↑	461.68	473.53	↑	463.25	473.72	↑	473.53	474.09	↑	473.72
1-sep-14	458.75	↑	457.18	466.55	↑	458.75	468.85	↑	466.55	469.77	↑	468.85

Fuente: Reuters del 24 al 30 de mayo de 2013

Cierre= se refiere al precio que cerró la bolsa de valores el día anterior

Ultimo = se refiere al precio último establecido el día que se reporta

Valor = Se refiere al comportamiento de alza o baja en relación del cierre anterior y el último precio registrado en la bolsa

**Precio de Contado de Frijol Soya
Mercados Internacionales
(Dólares por Tonelada)**

Tipo de producto / Origen	Lugar de entrega					PROMEDIO
		27.05.13	28.05.13	29.05.13	30.05.13	
Amarillo No. 1, de San Louis	San Louis, Missouri	558.87	558.87	568.43	566.22	563.10
Del Golfo de Louisiana	Mercado de Louisiana	591.21	590.1	585.69	581.29	587.07
Minneapolis	Mercado de Minneapolis	563.65	562.55	561.81	559.97	562.00
Memphis	Mercado de Memphis	572.83	571.73	571.73	554.46	567.69
Kansas	Mercado de Kansas	559.97	560.34	554.09	568.43	560.71
Sur central de Illinois	Illinois, Chicago	551.16	551.16	562.91	564.75	557.50
Norte central de Illinois	Illinois, Chicago	549.32	549.32	563.65	562.91	556.30
Amarillo No. 1, de exportación del Golfo	Golfo de USA	585.79	585.79	585.79	585.79	585.79
De exportación de Argentina P1	Argentina	548.00	554.00	558	558	554.50
De Rosario, Argentina	Buenos Aires, Argentina	332.95	326.38	326.38	326.38	328.02
Del Golfo de Texas	Mercado de Texas	561.08	561.08	561.08	561.08	561.08

Fuente: Reuters del 24 al 30 de Mayo de 2013

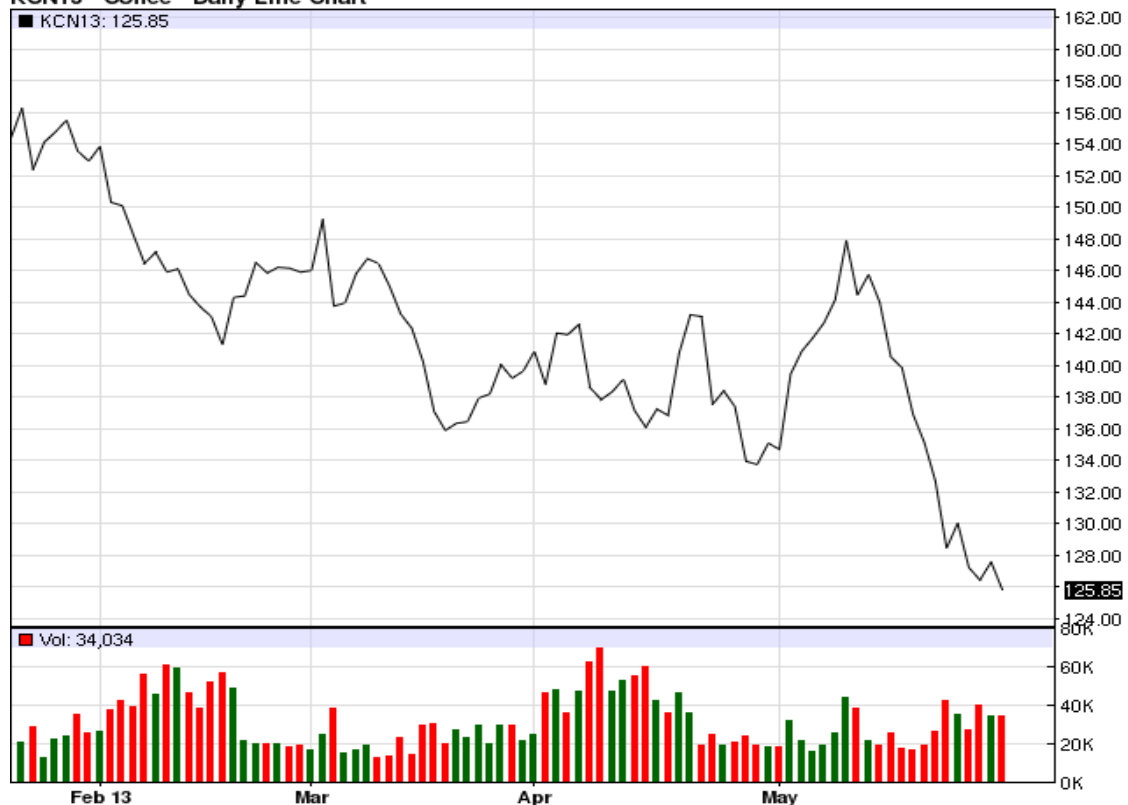
Precios Internacionales del Café

El comportamiento de los precios futuros del café arábigo de Nueva York, registró tenencia a la baja. El 24, 28, y 30 concluyeron con pérdidas en todos los contratos, en medio de continuas ventas de operadores, pérdidas que suman la mayor baja en 3 años y medio, bajando un 12% desde el comienzo del año; así mismo las últimas dos semanas se ha producido un descenso significativo. El 29 concluyó al alza debido a que se consolidaron por encima de un mínimo de más de tres años y medio alcanzado la sesión previa, ante las expectativas de una anticipada cosecha récord de Brasil. Los futuros para julio 2013, subieron 0.9%.

Expertos internacionales reunidos en Brasil, advirtieron que a pesar de que tradicionalmente se ha considerado el grano arábigo como de mejor calidad que el robusta, las tendencias de consumo están cambiando debido al precio. En general los países de Centro América se encuentran afectados por la roya lo cual ha imposibilitado que le hagan freno a los dos mayores productores: Brasil y Vietnam.

Central America Data menciona que el consultor de P & A Marketing, Carlos Brando, advierte que debido a la crisis mundial “la tendencia es que haya una disminución de los blends regionales”, y que su percepción es que las combinaciones locales sustituirán a los blends.

KCN13 - Coffee - Daily Line Chart



Fuente: Agrimoney con datos de CME Group

5ta. Ave. 8-06 zona 9, Tel. 2334-1048 2360-4425 y 28



Precio a Futuro de Café

Bolsa de Futuros de New York (CSCE)

(Centavos de Dólar por Libra)

FECHA	24 de Mayo			28 de Mayo			29 de Mayo			30 de Mayo		
	Contrato	Último	Valor	Cierre	Último	Valor	Cierre	Último	Valor	Cierre	Último	Valor
1-jul-13	129.05	↓	131.89	128.24	↓	129.05	129.40	↑	128.24	125.85	↓	129.40
1-sep-13	131.33	↓	134.17	130.32	↓	131.33	131.33	↑	130.32	127.90	↓	131.33
1-dic-13	134.98	↓	137.87	133.86	↓	134.98	134.78	↑	133.86	131.33	↓	134.78
1-mar-14	138.48	↓	141.37	137.36	↓	138.48	138.17	↑	137.36	134.78	↓	138.17
1-may-14	140.41	↓	143.30	139.29	↓	140.41	140.10	↑	139.29	136.75	↓	140.10
1-jul-14	142.28	↓	145.22	141.17	↓	142.28	141.93	↑	141.17	138.65	↓	141.93
1-sep-14	144.16	↓	147.00	142.99	↓	144.16	143.65	↑	142.99	140.40	↓	143.65
1-dic-14	146.14	↓	149.03	144.97	↓	146.14	145.63	↑	144.97	142.40	↓	145.63
1-mar-15	147.96	↓	150.85	146.85	↓	147.96	147.50	↑	146.85	144.25	↓	147.50
1-may-15	149.48	↓	152.47	148.37	↓	149.48	149.03	↑	148.37	145.75	↓	149.03

Fuente: Reuters del 24 al 30 de mayo de 2013

Cierre= se refiere al precio que cerró la bolsa de valores el día anterior

Ultimo= se refiere al precio que último la bolsa de valores el día anterior

Valor= se refiere al comportamiento de alza o baja en relación del cierre anterior y el último precio registrado en la bolsa.

Precios de Contado de Café

Mercados Internacionales

(Centavos de Dólar por Libra)

Tipo de producto / Origen	Lugar de entrega					PROMEDIO
		27.05.13	28.05.13	29.05.13	30.05.13	
Robusta Estándar de Uganda	Nueva York	108.54	108.54	105.73	105.46	107.07
Robusta 2.5% b&b de Vietnam G2	Nueva York	101.54	101.54	98.73	98.46	100.07
Robusta Grado 4 de Indonesia	Nueva York	103.04	103.04	100.23	99.96	101.57
Arabigo lavado HBMC de Perú	Nueva York	139.75	139.75	140.10	138.85	139.61
Arabigo lavado Premium de Guatemala	Nueva York	152.75	152.75	153.10	149.85	152.11
Arabigo de Alta Calidad de México	Nueva York	135.25	135.25	135.60	134.85	135.24
Arabigo de México	Laredo, México	130.25	130.25	130.60	128.85	129.99
Arabigo de El Salvador	Nueva York	146.25	146.25	146.60	144.85	145.99
Epoca de Colombia	Nueva York	155.75	155.75	156.10	154.85	155.61
Superior UGQ de Colombia	Nueva York	154.75	154.75	155.10	153.85	154.61
Santos No. 2/3 fc/ss, fancy de Brasil	Nueva York	127.25	127.25	127.60	125.85	126.99
Santos No. 4, de Brasil	Nueva York	121.75	121.75	122.10	120.85	121.61
Santos Riado	Santos, Brasil	177.59	177.59	177.59	177.59	177.59
Santos Rio Taste No. 6	Santos, Brasil	174.36	174.36	174.36	174.36	174.36
Arabigo lavado Xsuper de Ecuador	Nueva York	156.65	156.65	156.65	156.65	156.65

Fuente: Reuters del 24 al 30 de Mayo de 2013

5ta. Ave. 8-06 zona 9, Tel. 2334-1048 2360-4425 y 28

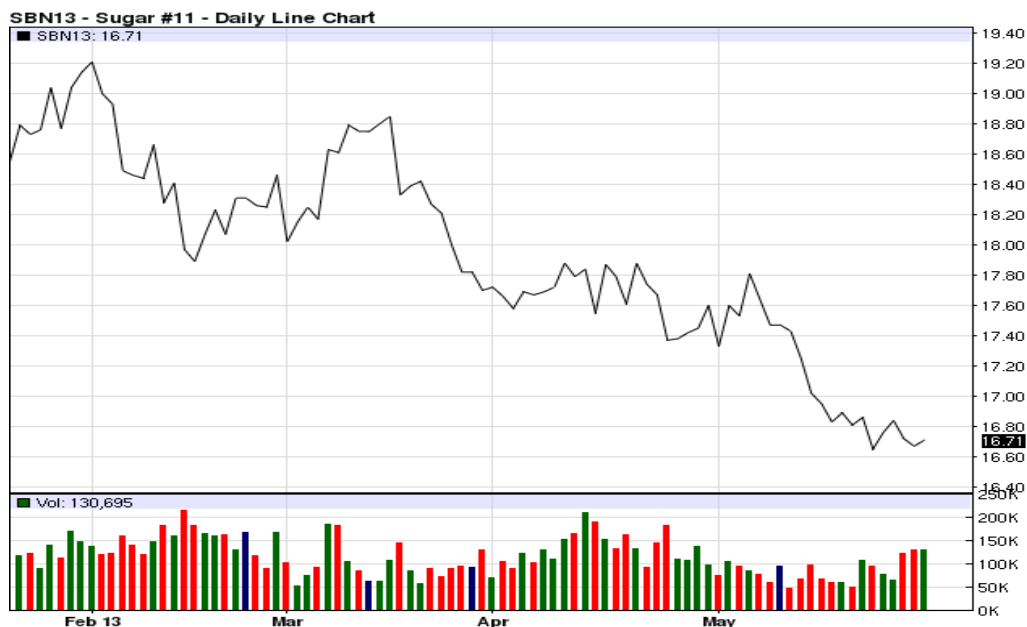
Precio Internacional Del Azúcar

Los precios futuros del azúcar 11, de la semana del 24 de al 30 de mayo del 2013, mostraron al inicio de la referida semana un leve avance, después de la gran caída que han venido presentando (aunque todavía por encima de la media histórica); sin embargo cerraron la semana con mayores pérdidas principalmente en los contratos para el 2014 y el 2015.

Según Infoaserca en el mercado del azúcar se sigue observando técnicamente sobreventa. La sólida molienda de caña del principal productor, Brasil sigue estando sólida, lo que mantuvo al mercado bajo presión. Los operadores dijeron que los compradores del físico están esperando a que los precios bajen aún más.

El Organismo Internacional de Azúcar (ISO por sus siglas en inglés) liberó estimaciones que apuntan a un superávit del azúcar por 9.98 millones de T.M. en el año comercial 2012/13 y, un superávit de 3.5 millones de T.M. para el año comercial 2013/14. Estas cifras, se ha comentado que probablemente están en línea con los estimados del mercado. La estimación de un menor superávit para el ciclo 2013/14 es razonable.

Sagarpa reporto que según analistas de Agri Tendencias y Servicios , el clima seco del mes de mayo debería ayudar a cerrar la brecha El mercado del azúcar en la bolsa de Nueva York, ya ha absorbido la fuerte producción de Brasil pero por ahora no hay signos de una mayor demanda. Asimismo, se reportó algo de lluvias en las zonas productoras de Brasil en las últimas semanas y esto podría retrasar la cosecha y, a su vez podría limitar parte de la oferta en el mercado; sin embargo, con la fuerte producción este impacto será mínimo y de corto plazo. El mercado está tratando de alcanzar un mínimo estacional; las malas noticias financieras y la fuerte producción de Brasil, siguen pesando en el mercado.



Fuente: Agrimoney con datos de CME Group

5ta. Ave. 8-06 zona 9, Tel. 2334-1048 2360-4425 y 28

Precios a Futuro De Azúcar 11
Bolsa de Futuros de New York (CSCE)
(Centavos de dólar por libra)

FECHA	24 de Mayo			28 de Mayo			29 de Mayo			30 de Mayo		
	Contrato	Último	Valor	Cierre	Último	Valor	Cierre	Último	Valor	Cierre	Último	Valor
1-jul-13	16.84	↑	16.76	16.72	↓	16.84	16.67	↓	16.72	16.65	↓	16.67
1-oct-13	17.19	↑	17.10	17.04	↓	17.19	16.96	↓	17.04	16.93	↓	16.96
1-mar-14	18.17	↑	18.10	18.01	↓	18.17	17.91	↓	18.01	17.88	↓	17.91
1-may-14	18.31	↑	18.25	18.16	↓	18.31	18.00	↓	18.16	17.96	↓	18.00
1-jul-14	18.45	↑	18.39	18.28	↓	18.45	18.09	↓	18.28	18.03	↓	18.09
1-oct-14	18.71	↑	18.64	18.53	↓	18.71	18.28	↓	18.53	18.24	↓	18.28
1-mar-15	19.12	↑	19.05	18.99	↓	19.12	18.75	↓	18.99	18.68	↓	18.75
1-may-15	19.09	↑	19.03	18.98	↓	19.09	18.73	↓	18.98	18.65	↓	18.73
1-jul-15	19.06	↑	19.00	18.99	↓	19.06	18.72	↓	18.99	18.64	↓	18.72
1-oct-15	19.16	↑	19.10	19.11	↓	19.16	18.83	↓	19.11	18.75	↓	18.83

Fuente: Reuters del 24 al 30 de mayo de 2013

Cierre= se refiere al precio que cerró la bolsa de valores el día anterior

Ultimo = se refiere al precio último establecido el día que se reporta

Valor = Se refiere al comportamiento de alza o baja en relación del cierre anterior y el último precio registrado en la bolsa.

Precios a Futuro De Azúcar 16
Bolsa de Futuros de New York (CSCE)
(Centavos de dólar por libra)

FECHA	24 de Mayo			28 de Mayo			29 de Mayo			30 de Mayo		
	Contrato	Último	Valor	Cierre	Último	Valor	Cierre	Último	Valor	Cierre	Último	Valor
1-jul-13	19.51	↓	19.59	19.51	=	19.51	19.51	=	19.51	19.56	↑	19.51
1-sep-13	19.73	↓	19.86	19.76	↑	19.73	19.82	↑	19.76	19.81	↓	19.82
1-nov-13	20.03	↓	20.21	20.06	↑	20.03	20.14	↑	20.06	20.18	↑	20.14
JAN14	20.04	↓	20.27	20.07	↑	20.04	20.15	↑	20.07	20.20	↑	20.15
1-mar-14	20.41	↓	20.61	20.61	↑	20.41	20.39	↓	20.61	20.39	=	20.39
1-may-14	21.01	↓	21.11	21.16	↑	21.01	20.84	↓	21.16	20.84	=	20.84

Fuente: Reuters del 24 al 30 de mayo de 2013

Cierre= se refiere al precio que cerró la bolsa de valores el día anterior

Ultimo = se refiere al precio último establecido el día que se reporta

Valor = Se refiere al comportamiento de alza o baja en relación del cierre anterior y el último precio registrado en la bolsa.

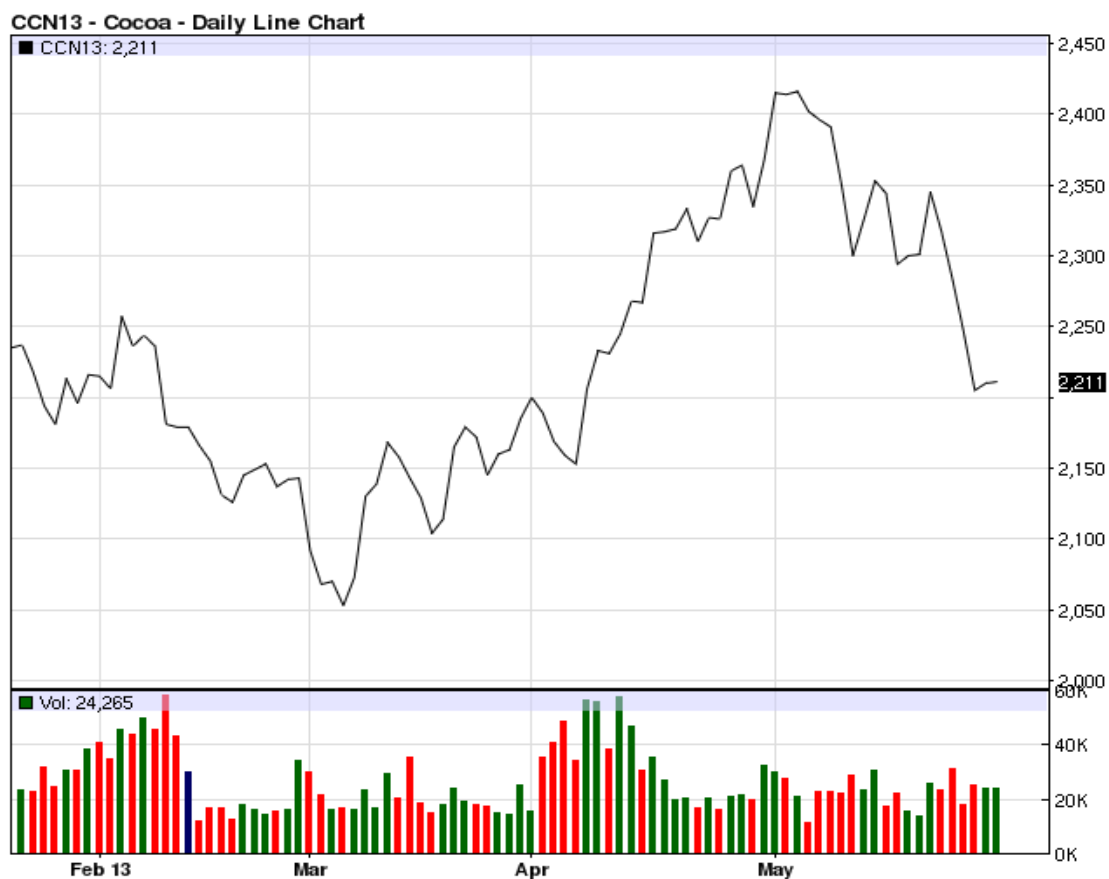


Precio Internacional Del Cacao

De la semana del 24 al 30 de mayo del 2013, los futuros de cacao registraron un comportamiento mixto. El 24 y 28 concluyeron con pérdidas en todos los contratos, esto debido a las especulaciones de precipitación que impulsaría las perspectivas para la cosecha, en el mayor productor Costa de Marfil. Mientras el 29 y 30 concluyeron con ganancias en todos los contratos, leves alzas en el comercio de consolidación, pero las tendencias se mantienen con buen clima en África occidental, con temperaturas más moderadas y algunas lluvias.

Según bloomberg, compañía estadounidense que ofrece software financiero, datos y noticias, Arthur Liming, un especialista de futuros de Citigroup Inc. en Chicago, dijo que "Más lluvias en Costa de Marfil se ha visto como beneficioso para la cosecha intermedia allí".

Según pricegroup, blog de analistas de mercados, Jack Scoville dijo, que "se tiene la idea de que algunos procesadores tienen grandes existencias para trabajar, así como muchos compraron antes de tiempo debido al nuevo programa de marketing en Costa de Marfil".



Fuente: Agrimoney con datos de CME Group

Informe Precios A Futuro De Cacao
Bolsa de Futuros de New York (CSCE)
(Dólares por Tonelada)

FECHA	24 de Mayo			28 de Mayo			29 de Mayo			30 de Mayo		
	Último	Valor	Cierre	Último	Valor	Cierre	Último	Valor	Cierre	Último	Valor	Cierre
1-jul-13	2,246.00	↓	2,283.00	2,205.00	↓	2,246.00	2,210.00	↑	2,205.00	2,211.00	↑	2,210.00
1-sep-13	2,254.00	↓	2,288.00	2,213.00	↓	2,254.00	2,218.00	↑	2,213.00	2,221.00	↑	2,218.00
1-dic-13	2,260.00	↓	2,294.00	2,220.00	↓	2,260.00	2,226.00	↑	2,220.00	2,230.00	↑	2,226.00
1-mar-14	2,265.00	↓	2,298.00	2,225.00	↓	2,265.00	2,231.00	↑	2,225.00	2,235.00	↑	2,231.00
1-may-14	2,270.00	↓	2,304.00	2,230.00	↓	2,270.00	2,236.00	↑	2,230.00	2,240.00	↑	2,236.00
1-jul-14	2,274.00	↓	2,308.00	2,234.00	↓	2,274.00	2,239.00	↑	2,234.00	2,244.00	↑	2,239.00
1-sep-14	2,279.00	↓	2,313.00	2,239.00	↓	2,279.00	2,244.00	↑	2,239.00	2,249.00	↑	2,244.00
1-dic-14	2,286.00	↓	2,320.00	2,246.00	↓	2,286.00	2,251.00	↑	2,246.00	2,256.00	↑	2,251.00
1-mar-15	2,293.00	↓	2,327.00	2,253.00	↓	2,293.00	2,258.00	↑	2,253.00	2,263.00	↑	2,258.00

Fuente: Reuters del 24 al 30 de mayo de 2013

Cierre= se refiere al precio que cerró la bolsa de valores el día anterior

Ultimo = se refiere al precio último establecido el día que se reporta

Valor = Se refiere al comportamiento de alza o baja en relación del cierre anterior y el último precio registrado en la bolsa

**Precios Pagados de las Principales Hortalizas y Frutas de
Exportación de Guatemala en los Diferentes Mercados
Internacionales y Origen de Las Compras**

Miami, Estados Unidos

PRODUCTO	UNIDAD	VARIEDAD	PRECIO MINIMO (SEMANA 24 AL 30 DE MAYO)	PRECIO MAXIMO (SEMANA 24 AL 30 DE MAYO)	ORIGEN
AGUACATE	CAJA 2 layer	HASS	\$28.00	\$30.00	MEXICO
AGUACATE	CAJA 25 lb loose	PINKERTON	\$29.00	\$29.00	CALIFORNIA
AGUACATE	CAJA 25 lb loose	PINKERTON	\$27.00	\$27.00	CALIFORNIA
BANANO	CAJA 40 lb		\$16.00	\$16.00	COSTA RICA
BANANO	CAJA 40 lb		\$17.00	\$17.00	GUATEMALA
BANANO	CAJA 40 lb		\$12.00	\$12.00	GUATEMALA
BANANO	CAJA 40 lb		\$10.00	\$11.00	HONDURAS
BANANO	CAJA 40 lb		\$17.00	\$17.00	HONDURAS
EJOTE	CAJA		\$5.50	\$5.50	FLORIDA
BROCOLI	CAJA		\$16.00	\$18.00	CALIFORNIA
BROCOLI	CAJA 20 lb loose	CROWN CUT	\$16.00	\$17.00	CALIFORNIA
BROCOLI	CAJA 20 lb loose	CROWN CUT	\$16.00	\$17.00	MEXICO
BROCOLI	CAJA	BABY HYBRID TYPE	\$33.00	\$34.00	CALIFORNIA
MELON	1/2 CAJA		\$14.00	\$15.00	GUATEMALA
MELON	1/2 CAJA		\$14.00	\$15.00	GUATEMALA
MELON	1/2 CAJA		\$15.00	\$15.00	HONDURAS
PAPAYA	CAJA 30-35 lb	TAINUNG	\$20.00	\$21.00	BELIZE
PAPAYA	CAJA 30-35 lb	TAINUNG	\$18.00	\$18.00	REPUBLICA DOMINICANA
PAPAYA	CAJA 30-35 lb	TAINUNG	\$19.00	\$20.00	GUATEMALA
PAPAYA	CAJA 30-35 lb	TAINUNG	\$19.00	\$20.00	GUATEMALA
PAPAYA	CAJA 30-35 lb	TAINUNG	\$18.00	\$19.00	GUATEMALA
ARVEJA	CAJA 10 lb	SUGAR SNAP PEAS	\$20.00	\$22.00	GUATEMALA
ARVEJA	CAJA 10 lb	SNOW PEAS	\$20.00	\$24.00	GUATEMALA
CHILE PIMIENTO	CAJA BUSHEL1 1/9	GREEN	\$18.00	\$18.00	FLORIDA
CHILE PIMIENTO	CAJA BUSHEL1 1/9	RED	\$32.00	\$32.00	CALIFORNIA

Fuente: realizado con datos de USDA

5ta. Ave. 8-06 zona 9, Tel. 2334-1048 2360-4425 y 28



**DIRECCION DE
PLANEAMIENTO**

PRODUCTO	UNIDAD	VARIEDAD	PRECIO MINIMO (SEMANA 24 AL 30 DE MAYO)	PRECIO MAXIMO (SEMANA 24 AL 30 DE MAYO)	ORIGEN
CHILE PIMIENTO	CAJA BUSHEL1 1/9	YELLOW	\$30.00	\$30.00	CALIFORNIA
CHILE PIMIENTO	CAJA BUSHEL1 1/9	ORANGE	\$30.00	\$30.00	CALIFORNIA
PIÑA	CAJA 1 layer		\$13.00	\$14.00	COSTA RICA
PIÑA	CAJA 1 layer		\$13.00	\$14.00	COSTA RICA
PIÑA	CAJA 1 layer		\$13.00	\$13.00	COSTA RICA
PIÑA	CAJA 1 layer		\$12.00	\$12.00	MEXICO
PIÑA	CAJA 1 layer		\$12.00	\$12.00	MEXICO
PLATANO	CAJA 50 lb	GREEN	\$13.00	\$14.00	ECUADOR
PLATANO	CAJA 50 lb	GREEN	\$15.00	\$17.00	GUATEMALA
PLATANO	CAJA 50 lb	GREEN	\$15.00	\$17.00	NICARAGUA
PLATANO	CAJA 50 lb	GREEN	\$13.00	\$14.00	PANAMA
FRAMBUESAS	flats 12 6-oz cups with lids	RED	\$42.00	\$43.00	CHILE
GUICOYITOS	CAJA BUSHEL 1 1/9	ZUCCHINI	\$10.00	\$12.00	
GUICOYITOS	CAJA BUSHEL1/2	ZUCCHINI	\$10.00	\$11.00	FLORIDA
GUICOYITOS	CAJA BUSHEL3/4	YELLOW CROOKNECK	\$13.00	\$13.00	FLORIDA
GUICOYITOS	CAJA BUSHEL1/2	YELLOW STRAIGHTNECK	\$14.00	\$14.00	FLORIDA
GUICOYITOS	CAJA BUSHEL 1 1/9	ACORN	\$23.00	\$23.00	FLORIDA
GUICOYITOS	CAJA BUSHEL 1 1/9	BUTTERNUT	\$23.00	\$23.00	HONDURAS
GUICOYITOS	CAJA BUSHEL1/2	BUTTERNUT	\$15.00	\$15.00	FLORIDA
GUICOYITOS	CAJA BUSHEL 1 1/9	SPAGHETTI	\$23.00	\$23.00	FLORIDA
TOMATES	CAJA 25 lb loose	MATURE GREENS	\$16.00	\$18.00	
TOMATES	CAJA 25 lb loose	MATURE GREENS	\$16.00	\$16.00	
TOMATES	CAJA 25 lb loose	MATURE GREENS	\$15.00	\$15.00	
TOMATES	CAJA 25 lb loose	MATURE GREENS	\$20.00	\$21.00	FLORIDA
TOMATES	CAJA 25 lb loose	MATURE GREENS	\$16.00	\$18.00	FLORIDA
TOMATES	CAJA 25 lb loose	MATURE GREENS	\$16.00	\$17.00	FLORIDA
TOMATES	CAJA/flats 2 layer	VINE RIPES	\$18.00	\$18.00	MEXICO
TOMATES, CHERRY	flats 12 1-pt baskets		\$12.00	\$13.00	FLORIDA

Fuente: realizado con datos de USDA

5ta. Ave. 8-06 zona 9, Tel. 2334-1048 2360-4425 y 28



Los Angeles, Estados Unidos

PRODUCTO	UNIDAD	VARIEDAD	PRECIO MINIMO (SEMANA 24 AL 30 DE MAYO)	PRECIO MAXIMO (SEMANA 24 AL 30 DE MAYO)	ORIGEN
AGUACATE	CAJA 2 layer	HASS	\$36.00	\$38.00	CALIFORNIA
AGUACATE	CAJA 2 layer	HASS	\$38.00	\$40.00	CALIFORNIA
AGUACATE	CAJA 2 layer	HASS	\$28.00	\$29.00	CALIFORNIA
AGUACATE	CAJA 2 layer	HASS	\$37.00	\$40.00	MEXICO
AGUACATE	CAJA 2 layer	HASS	\$27.00	\$30.00	MEXICO
AGUACATE	CAJA loose	HASS	\$19.00	\$22.00	CALIFORNIA
AGUACATE	CAJA loose	HASS	\$14.00	\$16.00	CALIFORNIA
BANANO	CAJA 40 lb		\$15.50	\$16.00	ECUADOR
BANANO	CAJA 40 lb		\$15.50	\$16.00	GUATEMALA
BANANO	CAJA 40 lb		\$12.00	\$12.00	HONDURAS
BANANO	CAJA 40 lb		\$13.00	\$13.00	MEXICO
BANANO	CAJA 40 lb		\$22.50	\$24.50	ECUADOR
BANANO	CAJA 40 lb		\$23.00	\$23.00	PERU
BANANO	CAJA 40 lb institutional pack		\$16.50	\$17.00	ECUADOR
BANANO	CAJA 40 lb institutional pack		\$16.50	\$17.00	GUATEMALA
BANANO	CAJA 40 lb institutional pack		\$17.00	\$17.00	HONDURAS
BANANO	CAJA 15 lb	BABY	\$10.00	\$11.00	ECUADOR
BANANO	CAJA 20 lb	RED	\$12.00	\$13.00	ECUADOR
BANANO	CAJA 20 lb	MANZANO	\$15.50	\$16.00	COLOMBIA
BANANO	CAJA 20 lb	MANZANO	\$16.00	\$16.50	GUATEMALA
BANANO	CAJA 40 lb	BURRO	\$11.00	\$12.00	MEXICO
EJOTE	10 lb film bags		\$4.75	\$5.00	CALIFORNIA
EJOTE	5 lb film bags		\$2.75	\$3.00	CALIFORNIA
EJOTE	CAJA 12 12-oz PAQUETES		\$6.50	\$7.00	CALIFORNIA
BROCOLI	CAJA		\$12.00	\$14.00	CALIFORNIA
BROCOLI	CAJA 20 lb loose	CROWN CUT	\$14.00	\$16.00	CALIFORNIA
BROCOLI	CAJA	BABY HYBRID TYPE	\$24.00	\$24.00	CALIFORNIA
MELON	1/2 CAJA		\$8.00	\$10.00	ARIZONA
MELON	1/2 CAJA		\$8.00	\$10.00	ARIZONA
MELON	1/2 CAJA		\$8.00	\$11.00	ARIZONA

Fuente: realizado con datos de USDA

5ta. Ave. 8-06 zona 9, Tel. 2334-1048 2360-4425 y 28



**DIRECCION DE
PLANEAMIENTO**

PRODUCTO	UNIDAD	VARIEDAD	PRECIO MINIMO (SEMANA 24 AL 30 DE MAYO)	PRECIO MAXIMO (SEMANA 24 AL 30 DE MAYO)	ORIGEN
MELON	1/2 CAJA		\$6.00	\$11.00	CALIFORNIA
MELON	1/2 CAJA		\$7.00	\$11.00	CALIFORNIA
MELON	1/2 CAJA		\$7.00	\$8.00	CALIFORNIA
MELON	1/2 CAJA		\$7.00	\$8.00	CALIFORNIA
MELON	1/2 CAJA		\$7.00	\$9.00	GUATEMALA
MELON	1/2 CAJA		\$7.00	\$9.00	GUATEMALA
MELON	1/2 CAJA oversized		\$6.00	\$10.00	CALIFORNIA
PAPAYA	10 lb cartons	SOLO TYPE	\$19.00	\$19.50	HAWAII
PAPAYA	10 lb cartons	SOLO TYPE	\$19.00	\$19.50	HAWAII
PAPAYA	10 lb cartons	SOLO TYPE	\$19.00	\$19.50	HAWAII
PAPAYA	10 lb cartons	SOLO TYPE	\$19.00	\$19.50	HAWAII
PAPAYA	10 lb cartons	SOLO TYPE	\$19.00	\$19.50	HAWAII
PAPAYA	30-35 lb cartons	MARADOL TYPE	\$16.00	\$18.00	MEXICO
ARVEJA	bushel crates	ENGLISH	\$34.00	\$36.00	CALIFORNIA
ARVEJA	CAJA 10 lb	SUGAR SNAP PEAS	\$14.00	\$16.00	CALIFORNIA
ARVEJA	CAJA 10 lb	SUGAR SNAP PEAS	\$16.50	\$18.50	CALIFORNIA
ARVEJA	CAJA 10 lb	SUGAR SNAP PEAS	\$18.00	\$18.00	GUATEMALA
ARVEJA	CAJA 10 lb	SUGAR SNAP PEAS	\$16.00	\$18.50	MEXICO
ARVEJA	CAJA 10 lb	SNOW PEAS	\$18.00	\$20.00	CALIFORNIA
ARVEJA	CAJA 10 lb	SNOW PEAS	\$20.00	\$20.00	GUATEMALA
ARVEJA	CAJA 10 lb	SNOW PEAS	\$18.00	\$20.00	MEXICO
CHILE PIMIENTO	CAJA BUSHEL 1 1/9	GREEN	\$20.00	\$21.00	CALIFORNIA
CHILE PIMIENTO	CAJA BUSHEL 1 1/9	GREEN	\$17.00	\$18.00	CALIFORNIA
CHILE PIMIENTO	CAJA BUSHEL 1 1/9	GREEN	\$15.00	\$16.00	CALIFORNIA
CHILE PIMIENTO	CAJA BUSHEL 1 1/9	GREEN	\$13.00	\$14.00	CALIFORNIA
CHILE PIMIENTO	CAJA BUSHEL 1 1/9 place pack	GREEN	\$18.00	\$18.00	MEXICO
CHILE PIMIENTO	CAJA BUSHEL 1 1/9 place pack	GREEN	\$16.00	\$16.00	MEXICO
CHILE PIMIENTO	CAJA BUSHEL 1 1/9	RED	\$22.00	\$22.00	CALIFORNIA
CHILE PIMIENTO	CAJA BUSHEL 1 1/9	RED	\$28.00	\$32.00	MEXICO
CHILE PIMIENTO	CAJA BUSHEL 1 1/9	RED	\$24.00	\$28.00	MEXICO

Fuente: realizado con datos de USDA

5ta. Ave. 8-06 zona 9, Tel. 2334-1048 2360-4425 y 28



**DIRECCION DE
PLANEAMIENTO**

PRODUCTO	UNIDAD	VARIEDAD	PRECIO MINIMO (SEMANA 24 AL 30 DE MAYO)	PRECIO MAXIMO (SEMANA 24 AL 30 DE MAYO)	ORIGEN
CHILE PIMIENTO	CAJA BUSHEL 1 1/9	RED	\$18.00	\$22.00	MEXICO
CHILE PIMIENTO	CAJA 15 lb	RED	\$20.00	\$21.00	MEXICO
CHILE PIMIENTO	CAJA 5 kg/11 lb	RED	\$18.00	\$20.00	MEXICO
CHILE PIMIENTO	CAJA BUSHEL 1 1/9	YELLOW	\$26.00	\$26.00	MEXICO
CHILE PIMIENTO	CAJA BUSHEL 1 1/9	YELLOW	\$21.00	\$23.00	MEXICO
CHILE PIMIENTO	CAJA 5 kg/11 lb	YELLOW	\$17.00	\$18.00	MEXICO
CHILE PIMIENTO	CAJA 5 kg/11 lb	ORANGE	\$18.00	\$20.00	MEXICO
PIÑA	CAJA 1 layer		\$14.00	\$15.50	COSTA RICA
PIÑA	CAJA 1 layer		\$14.00	\$15.00	COSTA RICA
PIÑA	CAJA 1 layer		\$14.00	\$15.00	COSTA RICA
PIÑA	CAJA 1 layer		\$11.50	\$11.50	COSTA RICA
PIÑA	CAJA 1 layer		\$11.50	\$11.50	HAWAII
PIÑA	CAJA 1 layer		\$13.00	\$13.00	MEXICO
PIÑA	CAJA 1 layer		\$13.00	\$13.00	MEXICO
PIÑA	CAJA 1 layer		\$13.00	\$13.00	MEXICO
PIÑA	CAJA 1 layer		\$12.00	\$12.00	MEXICO
PIÑA	CAJA 1 layer		\$12.00	\$12.00	MEXICO
PIÑA	CAJA 1 layer	BABY TYPE	\$28.00	\$28.00	AFRICA DEL SUR
PIÑA	CAJA 1 layer	BABY TYPE	\$28.00	\$28.00	AFRICA DEL SUR
PLATANO	CAJA 50 lb		\$18.00	\$21.00	ECUADOR
PLATANO	CAJA 50 lb		\$20.00	\$22.00	GUATEMALA
FRAMBUESA	flats 12 6-oz cups with lids	RED	\$18.00	\$24.00	CALIFORNIA
FRAMBUESA	flats 12 6-oz cups with lids	RED	\$26.00	\$28.00	MEXICO
FRAMBUESA	flats 12 6-oz cups with lids	GOLD	\$24.00	\$24.00	CALIFORNIA
GUICOYITOS	CAJA 26-28 lb	ZUCCHINI	\$13.00	\$14.00	CALIFORNIA
GUICOYITOS	CAJA BUSHEL 4/7	ZUCCHINI	\$10.00	\$11.00	MEXICO
GUICOYITOS	CAJA BUSHEL 4/7	ZUCCHINI	\$10.00	\$11.00	MEXICO
GUICOYITOS	CAJA BUSHEL 4/7	ZUCCHINI	\$9.00	\$10.00	MEXICO
GUICOYITOS	CAJA BUSHEL 4/7	YELLOW STRAIGHTNECK	\$12.00	\$13.00	MEXICO
GUICOYITOS	CAJA BUSHEL 4/7	YELLOW STRAIGHTNECK	\$12.00	\$13.00	MEXICO

Fuente: realizado con datos de USDA



**DIRECCION DE
PLANEAMIENTO**

PRODUCTO	UNIDAD	VARIEDAD	PRECIO MINIMO (SEMANA 24 AL 30 DE MAYO)	PRECIO MAXIMO (SEMANA 24 AL 30 DE MAYO)	ORIGEN
GUICOYITOS	CAJA BUSHEL 4/7	YELLOW STRAIGHTNECK	\$10.00	\$11.00	MEXICO
GUICOYITOS	CAJA 22 lb	SCALLOP	\$12.00	\$13.00	MEXICO
GUICOYITOS	CAJA 22 lb	SCALLOP	\$12.00	\$13.00	MEXICO
GUICOYITOS	CAJA BUSHEL 4/7	GREY	\$12.00	\$13.00	MEXICO
GUICOYITOS	CAJA BUSHEL 4/7	GREY	\$12.00	\$13.00	MEXICO
GUICOYITOS	CAJA BUSHEL 4/7	GREY	\$10.00	\$11.00	MEXICO
GUICOYITOS	bushel cartons	ACORN	\$20.00	\$20.00	MEXICO
GUICOYITOS	CAJA BUSHEL	ACORN	\$26.00	\$28.00	MEXICO
GUICOYITOS	CAJA BUSHEL	BUTTERNUT	\$12.00	\$15.00	MEXICO
GUICOYITOS	CAJA BUSHEL	BUTTERNUT	\$22.00	\$25.00	MEXICO
GUICOYITOS	CAJA BUSHEL	KABOCHA	\$20.00	\$21.00	MEXICO
GUICOYITOS	CAJA BUSHEL	KABOCHA	\$26.00	\$28.00	MEXICO
TOMATES	CAJA 25 lb loose	VINE RIPES	\$18.00	\$20.00	MEXICO
TOMATES	CAJA 25 lb loose	VINE RIPES	\$18.00	\$19.00	MEXICO
TOMATES	5 kg/11 lb flats	VINE RIPES	\$12.00	\$13.00	MEXICO
TOMATES	5 kg/11 lb flats	VINE RIPES	\$11.00	\$11.00	CANADA
TOMATES	flats 1 layer	VINE RIPES	\$14.00	\$14.00	CALIFORNIA
TOMATES	flats 2 layer	VINE RIPES	\$21.00	\$22.00	MEXICO
TOMATES	flats 2 layer	VINE RIPES	\$19.00	\$20.00	MEXICO
TOMATES	flats 2 layer	VINE RIPES	\$17.00	\$18.00	MEXICO
TOMATES	CAJA 10 lb	VINE RIPE - HEIRLOOM VARIETIES	\$24.00	\$24.00	MEXICO
TOMATES CHERRY	flats 12 1-pt baskets	RED	\$15.00	\$18.00	MEXICO
TOMATES CHERRY	flats 12 1-pt baskets	RED	\$16.00	\$21.00	MEXICO
TOMATES CHERRY	flats 12 1/2-pt cups with lids	PEAR TYPE	\$25.00	\$25.00	MEXICO
TOMATES CHERRY	flats 12 1/2-pt cups with lids	PEAR TYPE	\$25.00	\$25.00	MEXICO

Fuente: realizado con datos de USDA

5ta. Ave. 8-06 zona 9, Tel. 2334-1048 2360-4425 y 28



Toronto, Canadá

PRODUCTO	UNIDAD	VARIEDAD	PRECIO MINIMO (SEMANA 24 AL 30 DE MAYO)	PRECIO MAXIMO (SEMANA 24 AL 30 DE MAYO)	ORIGEN
AGUACATE	CAJA 2 layer	HASS	\$34.76	\$41.71	MEXICO
AGUACATE	CAJA 2 layer	HASS	\$38.73	\$42.71	MEXICO
AGUACATE	CAJA 1 layer	HASS	\$12.42	\$15.89	MEXICO
AGUACATE	CAJA 1 layer	HASS	\$12.42	\$15.89	MEXICO
AGUACATE	CAJA 1 layer	HASS	\$11.92	\$11.92	MEXICO
AGUACATE	CAJA 1 layer	HASS	\$19.86	\$19.86	MEXICO
BANANO	CAJA 40 lb		\$15.89	\$19.86	COSTA RICA
BANANO	CAJA 15 lb	BABY	\$14.90	\$14.90	ECUADOR
BANANO	CAJA 20 lb	RED	\$14.90	\$14.90	ECUADOR
BROCOLI	CAJA		\$15.39	\$19.86	ESTADOS UNIDOS
BROCOLI	CAJA		\$31.78	\$38.24	ESTADOS UNIDOS
BROCOLI	CAJA 20 lb loose	CROWN CUT	\$15.89	\$20.86	MEXICO
MELON	1/2 CAJA		\$20.86	\$23.84	GUATEMALA
MELON	1/2 CAJA		\$14.90	\$21.85	GUATEMALA
MELON	1/2 CAJA		\$18.87	\$21.85	GUATEMALA
PAPAYA	CAJA 35 lb	MARADOL TYPE	\$23.84	\$31.78	MEXICO
ARVEJA	CAJA 10 lb	SUGAR SNAP PEAS	24.83	\$24.83	GUATEMALA
CHILE PIMIENTO	CAJA 25 lb	GREEN	23.84	\$33.77	FLORIDA
CHILE PIMIENTO	CAJA 25 lb	RED	34.76	\$41.71	FLORIDA
CHILE PIMIENTO	CAJA 5 kg/11 lb	RED	17.88	\$20.86	CANADA
CHILE PIMIENTO	CAJA 5 kg/11 lb	RED	\$22.84	\$22.84	MEXICO
CHILE PIMIENTO	CAJA 5 kg/11 lb	YELLOW	\$17.88	\$21.85	CANADA
CHILE PIMIENTO	CAJA 5 kg/11 lb	YELLOW	\$24.83	\$24.83	MEXICO
CHILE PIMIENTO	CAJA 5 kg/11 lb	ORANGE	\$23.84	\$25.82	CANADA
CHILE PIMIENTO	CAJA 5 kg/11 lb	ORANGE	\$25.82	\$25.82	MEXICO
PIÑA	CAJA		\$13.90	\$14.90	COSTA RICA
PIÑA	CAJA		\$13.90	\$14.90	COSTA RICA
PIÑA	CAJA		\$10.93	\$15.89	COSTA RICA
PLATANO	CAJA 25 lb		\$31.78	\$31.78	COLOMBIA
FRAMBUESAS	flats 12 6-oz cups with lids	RED	\$27.31	\$35.76	CALIFORNIA
GUICOYITOS	CAJA 20 lb	ZUCCHINI	\$12.91	\$16.88	ESTADOS UNIDOS

Fuente: realizado con datos de USDA

5ta. Ave. 8-06 zona 9, Tel. 2334-1048 2360-4425 y 28



PRODUCTO	UNIDAD	VARIEDAD	PRECIO MINIMO (SEMANA 24 AL 30 DE MAYO)	PRECIO MAXIMO (SEMANA 24 AL 30 DE MAYO)	ORIGEN
GUICOYITOS	25 lb containers	ZUCCHINI	\$29.80	\$29.80	ESTADOS UNIDOS
GUICOYITOS	CAJA 35-40 lb	ACORN	\$15.89	\$16.88	ESTADOS UNIDOS
GUICOYITOS	CAJA 35-40 lb	BUTTERCUP	\$21.85	\$24.33	ESTADOS UNIDOS
GUICOYITOS	CAJA 35-40 lb	BUTTERNUT	\$14.90	\$31.78	ESTADOS UNIDOS
GUICOYITOS	CAJA 35-40 lb	SPAGHETTI	\$29.80	\$43.70	ESTADOS UNIDOS
TOMATES	15 lb flats	VINE RIPES	\$13.90	\$13.90	CANADA
TOMATES	15 lb flats	VINE RIPES	\$13.90	\$13.90	CANADA
TOMATES	15 lb flats	VINE RIPES	\$13.90	\$18.87	MEXICO
TOMATES	15 lb flats	VINE RIPES	\$13.90	\$18.87	MEXICO
TOMATES	CAJA 25 lb loose	VINE RIPES	\$25.33	\$27.81	MEXICO
TOMATES	CAJA 25 lb loose	VINE RIPES	\$17.88	\$19.86	MEXICO
TOMATES	CAJA 25 lb loose	VINE RIPES	\$20.86	\$20.86	MEXICO
TOMATES	5 kg/11 lb flats	VINE RIPES	\$9.93	\$13.90	CANADA
TOMATES	5 kg/11 lb flats	VINE RIPES	\$12.91	\$12.91	MEXICO
TOMATES, CHERRY	flats 12 1-pt baskets		\$17.88	\$23.84	ESTADOS UNIDOS

Fuente: realizado con datos de USDA

México, Distrito Federal, Central de Abastos

PRODUCTO	UNIDAD	VARIEDAD	PRECIO MINIMO (SEMANA 24 AL 30 DE MAYO)	PRECIO MAXIMO (SEMANA 24 AL 30 DE MAYO)	ORIGEN
AGUACATE	10 kg containers	HASS	\$14.58	\$17.71	MICHOACAN
BANANO	CAJA	RED	\$0.81	\$0.97	TABASCO
BANANO	CAJA 18 kg	CHIAPAS	\$8.91	\$10.47	CHIAPAS
BANANO	CAJA 18 kg	TABASCO	\$8.10	\$9.66	TABASCO
BANANO	CAJA	MANZANO	\$0.81	\$0.97	CHIAPAS
BANANO	CAJA	DOMINICO	\$0.81	\$1.13	CHIAPAS
BANANO	CAJA 18 kg	VERACRUZ	\$6.44	\$6.48	VERACRUZ
BROCOLI	CAJA/crates		\$0.72	\$0.73	GUANAJUATO
MELON	18 kg containers		\$9.66	\$9.72	COAHUILA
MELON	18 kg containers		\$9.66	\$9.72	COAHUILA
PAPAYA	CAJA	MARADOL TYPE	\$0.89	\$0.93	CHIAPAS

Fuente: realizado con datos de USDA

5ta. Ave. 8-06 zona 9, Tel. 2334-1048 2360-4425 y 28



**DIRECCION DE
PLANEAMIENTO**

PRODUCTO	UNIDAD	VARIEDAD	PRECIO MINIMO (SEMANA 24 AL 30 DE MAYO)	PRECIO MAXIMO (SEMANA 24 AL 30 DE MAYO)	ORIGEN
CHILE PIMIENTO	10 kg containers	GREEN	\$8.86	\$10.53	NUEVO LEON
PAPAYA	CAJA		\$0.49	\$0.52	VERACRUZ
PIÑA	CAJA		\$0.49	\$0.52	VERACRUZ
PIÑA			\$0.81	\$0.97	TABASCO
GUICOYITOS	CAJA 14 kg	ZUCCHINI	\$4.05	\$4.83	NUEVO LEON
TOMATE	CAJA 25 kg	IMMATURE GREENS	\$16.10	\$22.28	NUEVO LEON
TOMATE	12 kg containers	VINE RIPES	\$11.34	\$17.71	SINALOA

Fuente: realizado con datos de USDA

Paris, Francia, Unión Europea

PRODUCTO	UNIDAD	VARIEDAD	PRECIO MINIMO (SEMANA 24 AL 30 DE MAYO)	PRECIO MAXIMO (SEMANA 24 AL 30 DE MAYO)	ORIGEN
AGUACATE	CAJA	HASS	\$11.85	\$16.72	PERU
AGUACATE	CAJA	HASS	\$10.31	\$15.06	PERU
AGUACATE	CAJA	HASS	\$17.39	\$17.39	ESPAÑA
BROCOLI	CAJA		\$2.58	\$3.18	ESPAÑA
ARVEJA	2 kg containers	SUGAR SNAP PEAS	\$5.86	\$5.86	FRANCIA
ARVEJA	2 kg containers	SUGAR SNAP PEAS	\$2.83	\$3.69	ESPAÑA
CHILE PIMIENTO	CAJA	GREEN	\$3.74	\$4.85	BELGICA
CHILE PIMIENTO	CAJA	RED	\$3.35	\$4.51	BELGICA
PIÑA	CAJA 1 layer		\$1.29	\$1.67	COSTA RICA
PIÑA	CAJA 1 layer		\$1.35	\$1.76	COSTA DE MARFIL
PIÑA	CAJA 1 layer		\$2.58	\$3.35	AFRICA OCCIDENTAL
FRAMBUESAS	125 gm containers	RED	\$18.41	\$18.68	ESPAÑA
GUICOYITOS	CAJA	ZUCCHINI	\$1.80	\$2.17	FRANCIA
GUICOYITOS	CAJA	ZUCCHINI	\$1.55	\$1.84	ESPAÑA
GUICOYITOS	CAJA	ROUND ZUCCHINI	\$1.93	\$2.51	ESPAÑA
TOMATES	flats		\$1.29	\$1.93	BELGICA
TOMATES	flats		\$1.00	\$1.25	MARRUECOS

Fuente: realizado con datos de USDA

5ta. Ave. 8-06 zona 9, Tel. 2334-1048 2360-4425 y 28

Precios Pagados de los Principales Ornamentales de Exportación de Guatemala en los Diferentes Mercados Internacionales y Origen de las compras

Boston, Estados Unidos

PRODUCTO	UNIDAD	VARIEDAD	PRECIO MINIMO (SEMANA 24 AL 30 DE MAYO)	PRECIO MAXIMO (SEMANA 24 AL 30 DE MAYO)	ORIGEN
AVE DEL PARAISO (STRELITZIA)	Ramo 5s		\$12.50	\$12.50	COSTA RICA
AVE DEL PARAISO (STRELITZIA)	Ramo 5s		\$11.50	\$11.50	ECUADOR
CLAVELES	vástago		\$0.40	\$0.42	COLOMBIA
CLAVELES	vástago		\$0.45	\$0.45	COLOMBIA
CLAVELES	vástago		\$0.45	\$0.45	COLOMBIA
CLAVELES	vástago		\$0.40	\$0.40	COLOMBIA
CLAVELES MINIATURA	Ramo		\$5.00	\$5.00	COLOMBIA
CLAVELES MINIATURA	Ramo		\$5.00	\$5.00	COLOMBIA
CLAVELES MINIATURA	Ramo		\$4.50	\$5.00	COLOMBIA
HOJAS DE CRISANTEMO (TUNG HO)	caja 25 lb		\$30.00	\$30.00	CALIFORNIA
CRISANTEMOS	vástago	STANDARD	\$2.00	\$2.00	CALIFORNIA
CRISANTEMOS	vástago	STANDARD	\$1.25	\$1.25	ECUADOR
CRISANTEMOS	vástago	STANDARD	\$1.10	\$1.10	ECUADOR
CRISANTEMOS	Ramo 10s	DISBUD	\$7.50	\$7.50	COLOMBIA
CRISANTEMOS	Ramo 10s	DISBUD	\$7.50	\$7.50	COLOMBIA
DIENTE DE LEON	Caja/manojos		\$15.00	\$15.00	CAROLINA DEL SUR
DIENTE DE LEON	Caja/manojos		\$15.00	\$16.00	NUEVA JERSEY
GERBERA	vástago	STANDARD TYPE	\$1.40	\$1.40	CALIFORNIA
GERBERA	vástago	STANDARD TYPE	\$1.25	\$1.25	CANADA
GERBERA	vástago	STANDARD TYPE	\$1.50	\$1.50	CANADA
GERBERA	vástago	STANDARD TYPE	\$0.75	\$0.85	GUATEMALA
GERBERA	vástago	STANDARD TYPE	\$1.10	\$1.20	MEXICO
GERBERA	vástago	STANDARD TYPE	\$1.25	\$1.25	NUEVA INGLATERRA
GERBERA	vástago	MINIATURE TYPE	\$1.25	\$1.25	CALIFORNIA
GERBERA	vástago	MINIATURE TYPE	\$0.85	\$0.85	CANADA
GERBERA	vástago	MINIATURE TYPE	\$1.00	\$1.00	CANADA

Fuente: realizado con datos de USDA

5ta. Ave. 8-06 zona 9, Tel. 2334-1048 2360-4425 y 28



**DIRECCION DE
PLANEAMIENTO**

PRODUCTO	UNIDAD	VARIEDAD	PRECIO MINIMO (SEMANA 24 AL 30 DE MAYO)	PRECIO MAXIMO (SEMANA 24 AL 30 DE MAYO)	ORIGEN
GERBERA	vástago	MINIATURE TYPE	\$0.70	\$0.80	MEXICO
GERBERA	vástago	MINIATURE TYPE	\$0.85	\$0.90	NUEVA INGLATERRA
GLADIOLA	ramo		\$13.50	\$13.50	CALIFORNIA
LIRIOS	ramo	ASIATIC TYPE	\$13.50	\$13.50	CALIFORNIA
LIRIOS	ramo	ASIATIC TYPE	\$13.50	\$13.50	COSTA RICA
LIRIOS	ramo	ASIATIC TYPE	\$12.50	\$12.50	MAINE
LIRIOS	Ramo 10s	ORIENTAL TYPE	\$22.50	\$22.50	COLOMBIA
LIRIOS	ramo	ORIENTAL TYPE	\$25.00	\$27.50	NUEVA INGLATERRA
LIRIOS	Ramo 10s	ORIENTAL TYPE	\$20.00	\$20.00	CALIFORNIA
LIRIOS	Ramo 10s	ORIENTAL TYPE	\$17.50	\$20.00	CANADA
LIRIOS	Ramo 10s	ORIENTAL TYPE	\$17.50	\$18.00	COSTA RICA
LIRIOS	Ramo 10s	ORIENTAL TYPE	\$22.50	\$30.00	CANADA
LIRIOS	Ramo 10s	ORIENTAL TYPE	\$25.00	\$25.00	CALIFORNIA
LIRIOS	Ramo 10s	ORIENTAL TYPE	\$20.00	\$20.00	COSTA RICA
LIRIOS	ramo	ORIENTAL TYPE	\$20.00	\$20.00	MAINE
LIRIOS	ramo	ORIENTAL TYPE	\$20.00	\$20.00	NUEVA INGLATERRA
LIRIOS	Ramo 10s	ORIENTAL TYPE	\$20.00	\$20.00	CALIFORNIA
LIRIOS	Ramo 10s	ORIENTAL TYPE	\$17.50	\$20.00	CANADA
LIRIOS	Ramo 10s	ORIENTAL TYPE	\$17.50	\$18.00	COSTA RICA
LIRIOS	Ramo 10s	ORIENTAL TYPE	\$26.50	\$26.50	CANADA
LIRIOS	Ramo 10s	ORIENTAL TYPE	\$25.00	\$26.00	CALIFORNIA
LIRIOS	Ramo 10s	ORIENTAL TYPE	\$20.00	\$20.00	COSTA RICA
LIRIOS	Ramo 5s	ORIENTAL TYPE	\$18.50	\$18.50	NUEVA INGLATERRA
LIRIOS	ramo	ORIENTAL TYPE	\$20.00	\$20.00	MAINE
LIRIOS	ramo	ORIENTAL TYPE	\$20.00	\$20.00	NUEVA INGLATERRA
LIRIOS	Ramo 10s	ORIENTAL TYPE	\$24.00	\$24.00	CALIFORNIA
LIRIOS	ramo	ORIENTAL TYPE	\$20.00	\$20.00	MAINE
ROSA, GARDEN HYBRIDS	vástago		\$2.50	\$3.50	CALIFORNIA
ROSA, GARDEN HYBRIDS	vástago		\$1.25	\$2.25	ECUADOR
ROSA, HYBRID TEA	vástago	ASSTD COLORS INCL RED	\$1.00	\$1.25	COLOMBIA

Fuente: realizado con datos de USDA

5ta. Ave. 8-06 zona 9, Tel. 2334-1048 2360-4425 y 28

PRODUCTO	UNIDAD	VARIEDAD	PRECIO MINIMO (SEMANA 24 AL 30 DE MAYO)	PRECIO MAXIMO (SEMANA 24 AL 30 DE MAYO)	ORIGEN
ROSA, HYBRID TEA	vástago	ASSTD COLORS INCL RED	\$0.90	\$0.90	COLOMBIA
ROSA, HYBRID TEA	vástago	ASSTD COLORS INCL RED	\$1.10	\$1.10	ECUADOR
ROSA, HYBRID TEA	vástago	ASSTD COLORS INCL RED	\$0.95	\$0.95	ECUADOR
ROSA, HYBRID TEA	vástago	ASSTD COLORS INCL RED	\$0.85	\$0.85	ECUADOR
ROSA, SPRAY TYPE	vástago	ASSTD COLORS INCL RED	\$0.65	\$0.65	ECUADOR
ROSA, SPRAY TYPE	Ramo 10s	ASSORTED COLORS	\$8.50	\$10.00	COLOMBIA
ROSA, SPRAY TYPE	Ramo 10s	ASSORTED COLORS	\$11.50	\$11.50	ECUADOR
ROSA, SPRAY TYPE	Ramo 10s	ASSORTED COLORS	\$15.00	\$15.00	HOLANDA
ROSA, SPRAY TYPE	Ramo 10s	WHITE VARIETIES	\$13.50	\$15.00	ECUADOR
ROSA, SPRAY TYPE	Ramo 10s	PINK VARIETIES	\$13.50	\$13.50	ECUADOR
ROSA, SWEETHEART	vástago		\$1.00	\$1.00	CANADA
ROSA, SWEETHEART	vástago		\$1.10	\$1.10	HOLANDA
ROSA, SWEETHEART	vástago	WHITE VARIETIES	\$0.95	\$0.95	HOLANDA

Fuente: realizado con datos de USDA