



Informe Semanal del Comportamiento de Precios de los principales productos Agropecuarios

Mercado Mayoreo Guatemala y Precios Internacionales

Semana del 3 al 9 de Mayo del 2013

5ta. Ave. 8-06 zona 9, Tel. 2334-1048 2360-4425 y 28

www.maga.gob.gt

direcciondeplaneamiento@gmail.com

**Informe Semanal de los Principales Productos Agropecuarios Nacionales
Semana del 03 al 09 de Mayo del 2013**

Contenido

Resumen Ejecutivo	1
Granos Básicos	3
Cuadro General Comparativo de Precios Promedio Semanales de Granos Básicos que Tuvieron Variación Significativa Durante la Semana	3
Precios Diarios de Granos Básicos, Pagados al Mayorista en el Mercado La Terminal:.....	4
Hortalizas.....	5
Cuadro General Comparativo de Precios Promedio Semanal de Hortalizas que Tuvieron Variación Significativa Durante la Semana	5
Precios Diarios de Hortalizas Pagados al Mayorista en el Mercado La Terminal:.....	7
Frutas.....	8
Cuadro General Comparativo de Precios Promedio Semanal de Frutas que Tuvieron Variación Significativa Durante la Semana	8
Precios Diarios de Frutas, Pagados al Mayorista en el Mercado La Terminal:.....	10
Productos de Origen Animal	11
Cuadro General Comparativo de Precios Promedio Semanal de Productos de Origen Animal que Tuvieron Variación Significativa Durante la Semana.....	11
Precios Diarios de Producto de Origen Animal, Pagados al Mayorista en el Mercado La Terminal:.....	12
Hidrobiológicos.....	13
Precios Diarios de Hidrobiológicos, Pagados al Mayorista en el Mercado La Terminal:.....	13
Flores.....	14
Precios Diarios de Flores de Corte, Pagados al Consumidor en el Mercado La Terminal:	14
Abarrotes	15
Precios Diarios de Abarrotes, Mercado La Terminal:.....	15
Precios Centroamericanos en U.S\$ Dólares al por Mayor de los Principales Productos Agropecuarios.....	16
Precios Internacionales de Productos Agropecuarios	17
Precio Internacional de Maíz.....	17

5ta. Ave. 8-06 zona 9, Tel. 2334-1048 2360-4425 y 28

Precios a Futuro de Maíz	17
Precios de Contado de Maíz	18
Precio Internacional de La Soya.....	18
Precios a futuro de Frijol Soya	19
Precio de Contado de Frijol Soya.....	19
Precios Internacionales del Café.....	20
Precio a Futuro de Café	21
Precios de Contado de Café.....	21
Precio Internacional Del Azúcar	22
Precios a Futuro De Azúcar 11.....	24
Precios a Futuro De Azúcar 16.....	24
Precio Internacional Del Cacao	25
Informe Precios A Futuro De Cacao	26
Precios Pagados de las Principales Hortalizas y Frutas de Exportación de Guatemala en los Diferentes Mercados Internacionales y Origen de Las Compras	27
Miami, Estados Unidos	27
Los Angeles, Estados Unidos	29
Toronto, Canadá.....	33
México, Distrito Federal, Central de Abastos.....	35
Paris, Francia, Unión Europea	36
Precios Pagados de los Principales Ornamentales de Exportación de Guatemala en los Diferentes Mercados Internacionales y Origen de las compras	36
Boston, Estados Unidos	36

Resumen Ejecutivo

En el presente informe se resume el comportamiento de los precios durante la semana del 03 al 9 de Mayo de 2013. Incluye los principales productos agropecuarios nacionales e internacionales, así como las variaciones en los precios

Aunque los granos básicos no presentan variaciones significativas, se incluyen por la importancia que tienen para el País. Durante la semana los precios del **Maíz Blanco**, presentaron una leve variación al alza Q2.15/qq, pasando de Q124.25 a Q126.40/qq. Esto se debe a la finalización del ciclo de cosecha procedente del norte del país, comportamiento que se considera normal en esta época. Este mismo comportamiento en la oferta se podría esperar para la próxima semana. En el caso del **Frijol Negro** Q. 330.00/qq los precios continúan estables, esto se basa, según los mayoristas, a la existencia de buena cantidad de grano almacenado en la región oriental y en la región norte. Se podría esperar una reducción en el abasto con precios al alza. El **Arroz 90-10** Q.320.00/ no presentó variación en el precio con respecto a la semana anterior y se espera para la próxima semana un abasto normal

En el grupo de hortalizas: el **Chile Pimiento Mediano** presentó un incremento de Q.24.25 pasando de Q.48.75 a Q.73.00/Caja de 100 a 150 U. Esto se debe a un incremento notable en la demanda externa hacia los mercados Centroamericanos. Se podría esperar para la próxima semana una estabilidad en la demanda con precios con tendencia a la baja. **Güisquil Mediano** que presentó un incremento de Q.20.00 pasando de Q.180.00 a Q.200.00/Ciento, debido a que presentó una oferta decreciente por la finalización del ciclo de cosecha. Se podría esperar para la próxima semana un incremento en la oferta por el ingreso de un nuevo ciclo de cosecha y los precios con tendencia a la baja. En el caso del **Chile Jalapeño** presentó una baja en el precio de Q.28.50, pasando de Q.162.50 a Q.134.00/Caja 36 Lb. La reducción se debe a que el abasto fue abundante por un fuerte ingreso de producto procedente de las zonas productoras. Para la próxima semana podríamos esperar una estabilidad en la oferta y una tendencia al alza en el precio.

En caso de las frutas que presentaron una baja en el precio, el **Aguacate Criollo**, de Q19.50, pasando de Q 187.50 a Q.168.00//red 90 a 100 U. **Limón criollo** de Q45.50.00 pasando de Q.200 a Q.175/millar. **Sandía Redonda** de Q. 100.00, pasando de Q. 900.00 a Q. 800.00/ciento, Este comportamiento se debe a una oferta abundante por el ingreso de un ciclo alto de cosechas procedente de las zonas productoras, se esperaría para la próxima semana el mismo comportamiento.

En el grupo , el **Huevo Blanco** varió su precio al alza de Q2.50, pasando de Q357.50 a Q.360.00/caja 360 U. Según mayoristas lo atribuyen a la reducción en la oferta por un incremento a las exportaciones hacia México. **Pollo Importado** presentó una leve baja de Q.15.00 pasando de Q.290.00 a Q.275.00/Caja de 40 Lbs. La causa es un incremento en la oferta por aumento en las importaciones. Para ambos productos se podría esperar para la próxima semana un similar comportamiento.

De la semana del 03 al 09 de mayo 2013 los precios a futuros de maíz cayeron al cierre de la semana, presionados por que los productores anticiparon un clima favorable para la siembra de maíz en la zona central de Estados Unidos. Los contratos registraron una merma aproximada del 2% debido a expectativas de que el clima seco en los próximos 10 días permitirá que los productores estadounidenses compensen el comienzo lento de la siembra.

Los precios futuros de la soya, del período del 03 al 09 de Mayo del 2013 estuvieron cotizando con tendencia mixta.

Los precios futuros del café arábigo de Nueva York, durante la semana del 3 al 9 de mayo cerraron al alza en todos sus contratos, avanzado 4.78% en los contratos cercanos, mientras en los contratos lejanos avanzo un 2.87%; superando la baja reciente de tres años en sesiones anteriores. Acumulando sesiones consecutivas con avances.





Durante la semana del 03 al 09 de mayo los precios a futuro de azúcar presentaron un comportamiento mixto y al final de la semana concluyeron con una ligera tendencia a la baja, debido a que en Nueva York los futuros del azúcar crudo cayeron por segundo día consecutivo.

Los precios futuros del cacao, en el período del 03 al 09 de Mayo del 2013 estuvieron cotizando con tendencia a la baja, presionada por varios factores. El clima caliente y seco predominante en África Occidental ha causado preocupaciones por la calidad del cacao, ya que algunos comerciantes están reportando granos demasiado pequeños y una menor producción. En algunas partes de la región de cultivo se espera que caigan lluvias dispersas la próxima semana, pero analistas dicen que será muy poca o muy tardía para muchos agricultores.



Granos Básicos

Cuadro General Comparativo de Precios Promedio Semanales de Granos Básicos que
Tuvieron Variación Significativa Durante la Semana

Maíz Blanco (Quintal)	Precio Promedio (Quetzales)		variación	
	Anterior	Actual	Absoluta (Q.)	Relativa (%)
	124.25	126.40	2.15	2%
	<p>Tendencia de Precios: Al alza.</p> <p>Situación de abastecimiento: Decreciente</p> <p>Causas: Un abastecimiento decreciente que reduce la oferta e incrementa los precios en los diferentes canales de comercialización, este comportamiento es estacional y se considera normal para la época, justificado con la finalización del ciclo alto de cosechas en la región norte, según la estacionalidad.</p> <p>Tendencia esperada: Para la próxima semana, se podría esperar un abasto en decremento y posible alza en el precio por la misma causa.</p>			
Frijol Negro (Quintal)	Anterior	Actual	Absoluta (Q.)	Relativa (%)
	330.00	330.00	0.00	0%
	<p>Tendencia de Precios: Estables.</p> <p>Situación de abastecimiento: Normal</p> <p>Causas: La estabilidad de los precios se justifica, según los mayoristas, a la existencia de buena cantidad de grano almacenado en la región oriental y en la región norte, como consecuencia de buenas cosechas que se dieron en el oriente a finales del 2012</p> <p>Tendencia esperada: Para la próxima semana se podría esperar reducciones en el abasto y posible alza de precios de acuerdo con la estacionalidad de las cosechas.</p>			
Arroz (Quintal)	Anterior	Actual	Absoluta (Q.)	Relativa (%)
	320.00	320.00	0.00	0%
	<p>Tendencia de Precios: Estables.</p> <p>Situación de abastecimiento: Normal.</p> <p>Causas: Regularización de la oferta y demanda.</p> <p>Tendencia esperada: Abasto normal y estabilidad en los precios.</p>			
Sorgo (Quintal)	Anterior	Actual	Absoluta (Q.)	Relativa (%)
	125.00	125.00	0.00	0%
	<p>Tendencia de Precios: Estables.</p> <p>Situación de abastecimiento: reducción de los volúmenes en oferta.</p> <p>Causas: La disminución de los volúmenes en oferta se debe a que no es época de cosecha y actualmente el abasto a los mercados es de producto almacenado. La estabilidad en el precio se justifica, según los mayoristas, a que la demanda ha bajado, posiblemente por los precios actuales del maíz blanco.</p> <p>Tendencia esperada: Para la próxima semana se esperan pocos volúmenes en oferta y precios al alza como consecuencia de la tendencia de los precios del maíz.</p>			

5ta. Ave. 8-06 zona 9, Tel. 2334-1048 2360-4425 y 28

Precios Diarios de Granos Básicos, Pagados al Mayorista en el Mercado La Terminal:

Producto	Medida	Mercado	Precios Diarios al Mayorista Expresado en Quetzales					Promedio Semanal 3 al 9 de Mayo	Promedio Semanal 26 de Abril al 2 de Mayo
			3	6	7	8	9		
Arroz Oro 80-20	Quintal	La Terminal	285.00	285.00	280.00	280.00	280.00	282.00	285.00
Arroz Oro 90-10	Quintal	La Terminal	320.00	320.00	320.00	320.00	320.00	320.00	320.00
Arroz Oro Grano Quebrado > 20% (Tercera)	Quintal	La Terminal	SO	SO	SO	SO	SO	-	-
Frijol Blanco De Primera	Quintal	La Terminal	350.00	350.00	350.00	350.00	350.00	350.00	350.00
Frijol Blanco De Segunda	Quintal	La Terminal	335.00	335.00	335.00	335.00	335.00	335.00	335.00
Frijol Negro De Primera Importado	Quintal	La Terminal	SO	SO	SO	SO	SO	-	-
Frijol Negro De Primera	Quintal	La Terminal	330.00	330.00	330.00	330.00	330.00	330.00	330.00
Frijol Negro De Segunda	Quintal	La Terminal	300.00	300.00	300.00	300.00	300.00	300.00	300.00
Frijol Rojo De Primera	Quintal	La Terminal	350.00	340.00	340.00	340.00	340.00	342.00	350.00
Frijol Rojo De Segunda	Quintal	La Terminal	340.00	310.00	310.00	310.00	310.00	316.00	335.00
Maíz Amarillo De Primera	Quintal	La Terminal	140.00	140.00	140.00	140.00	140.00	140.00	140.00
Maíz Blanco De Primera	Quintal	La Terminal	122.00	125.00	125.00	130.00	130.00	126.40	124.25
Maíz Blanco De Segunda	Quintal	La Terminal	115.00	120.00	120.00	125.00	125.00	121.00	118.75
Sorgo De Primera	Quintal	La Terminal	125.00	125.00	125.00	125.00	125.00	125.00	125.00





*SO: Sin Oferta; ND: No hay datos.

*Fuente: Investigación Primaria de la Dirección de Planeamiento del Ministerio de Agricultura, Ganadería y Alimentación

5ta. Ave. 8-06 zona 9, Tel. 2334-1048 2360-4425 y 28



Hortalizas

Cuadro General Comparativo de Precios Promedio Semanal de Hortalizas que Tuvieron Variación Significativa Durante la Semana

	Precio Promedio (Quetzales)		variación	
	Anterior	Actual	Absoluta (Q.)	Relativa (%)
Chile Jalapeño Mediano De Primera (Caja 36 Lbs.)	162.50	134.00	-28.50	-17.54%
	Tendencia de Precios: A la baja			
	Situación de abastecimiento: Incremento de oferta			
	Causas: La Baja en el precio es derivado a un repunte de corte en los lugares de cosecha en las zona de producción especialmente en Jalapa, Jutiapa, Chiquimula y Sacatepéquez, lo que originó una baja en el precio en relación con la semana anterior.			
	Tendencia esperada: sin embargo, para la próxima semana los mayoristas esperan reducción de la oferta y posible incremento en el precio, lo que se justifica a que existió un reducción de áreas de siembra durante este ciclo.			
Chile Pimiento Mediano De Primera (Caja De 100 A 150 Unid.)	48.75	73.00	24.25	50%
	Tendencia de Precios: Al Alza			
	Situación de abastecimiento: Normal			
	Causas: Durante la semana la oferta fue normal, sin embargo hubo alza en el precio como consecuencia de un incremento notable de la demanda de los mercados centroamericanos, especialmente en el mercado del salvador.			
	Tendencia esperada: Para la próxima semana se espera una regularización de la oferta y demanda, lo cual podría dar lugar a que los precios bajen.			
Cebolla Seca Blanca Mediana Importada (Quintal)	200.00	196.00	-4.00	-2%
	Tendencia de Precios: Estable			
	Situación de abastecimiento: Normal			
	Causas: Durante la semana se pudo observar un abastecimiento normal, el cual se justifica por la presencia de cebolla seca de origen mexicano cuya importación tiende a incrementarse por la conclusión de los ciclos de mayor producción nacional.			
	Tendencia esperada: Para la próxima semana se espera que el abastecimiento mayoritario al mercado sea de cebolla de de origen mexicana. y que los precios tiendan a la baja.			
Güisquil Mediano (Ciento)	180.00	200.00	20.00	11%
	Tendencia de Precios: Al alza			
	Situación de abastecimiento: Escaso			
	Causas: Debido a que el ciclo de cosecha en San José Pínula, Palencia y Salamá están finalizando			
	Tendencia esperada: Se espera que para la próxima semana un incremento en el abastecimiento con posible baja en los precios conforme se establezca el nuevo ciclo de cosecha, procedente de los departamentos de Salamá B.V, Cobán A.V, y Palencia Guatemala			

5ta. Ave. 8-06 zona 9, Tel. 2334-1048 2360-4425 y 28



Tomate Industrial Mediano De Primera (Caja 45 A 50 Lbs.)	Anterior	Actual	Absoluta (Q.)	Relativa (%)
	82.50	91.00	8.50	10%
	Tendencia de Precios: Al Alza			
	Situación de abastecimiento: Normal			
	Causas: Según comentarios de los mayoristas, indicaron que durante esta semana existió un incremento en el precio el día 6 y 7 debido a un incremento en la demanda en el mercado externo.			
	Tendencia esperada: para la próxima semana se espera que la oferta y demanda se regulen y que el precio se mantengan en similares condiciones.			
Papa Loman Lavada Grande (Quintal)	Anterior	Actual	Absoluta(Q.)	Relativa (%)
	200.00	196.00	-4.00	-2%
	Tendencia de Precios: A la baja			
	Situación de abastecimiento: Abundante			
	Causas: Según comentarios de los mayoristas, esta semana existió una baja en el precio a causa de una abundante oferta en el mercado, Justificado por los altos volúmenes de cosecha proveniente de Huehuetenango, Sololá, Alta Verapaz, San Marcos y Palencia Guatemala. Cabe mencionar la presencia en el mercado de otras variedades que influyen en el precio de la variedad Loman.			
	Tendencia esperada: Según los mayoristas se espera que para el próxima semana, aun exista precios más bajos a los actuales, debido a los volúmenes de producto que están ingresando al mercado.			

Precios Diarios de Hortalizas Pagados al Mayorista en el Mercado La Terminal:

Producto	Medida	Precios Diarios al Mayorista Expresado en Quetzales					Promedio Semanal 3 al 9 de Mayo	Promedio Semanal 26 de Abril al 2 de Mayo
		3	6	7	8	9		
Apio Mediano	Docena	15.00	13.00	13.00	13.00	13.00	13.40	15.00
Arveja China Revuelta	Costal 40 Lbs.	SO	SO	SO	0.00	SO	-	-
Arveja Dulce (Con Vaina)	Costal 40 Lbs.	SO	SO	SO	0.00	SO	-	-
Brócoli Mediano	Caja 20 A 24 Unidades	60.00	60.00	60.00	60.00	60.00	60.00	57.50
Cebolla Seca Amarilla Mediana Importada	Quintal	SO	SO	SO	0.00	SO	-	-
Cebolla Seca Amarilla Mediana Nacional	Quintal	130.00	130.00	130.00	150.00	150.00	138.00	130.00
Cebolla Blanca Con Tallo Mediana	Manojo 50 Unidades	25.00	25.00	25.00	25.00	25.00	25.00	25.00
Cebolla Seca Blanca Mediana Importada	Quintal	200.00	200.00	200.00	200.00	200.00	200.00	200.00
Cebolla Seca Blanca Mediana Nacional	Quintal	220.00	220.00	220.00	180.00	180.00	204.00	215.00
Chile Jalapeño Grande De Primera	Caja 36 Lbs.	180.00	180.00	180.00	170.00	170.00	176.00	185.00
Chile Jalapeño Mediano De Primera	Caja 36 Lbs.	150.00	130.00	130.00	130.00	130.00	134.00	162.50
Chile Pimiento Grande De Primera	Caja 90 A 100 Unidades	85.00	90.00	90.00	100.00	100.00	93.00	67.50
Chile Pimiento Mediano De Primera	Caja De 100 A 150 Unid.	65.00	70.00	70.00	80.00	80.00	73.00	48.75
Coliflor Mediana	Red 13 A 15 Unidades	60.00	60.00	60.00	50.00	50.00	56.00	50.00
Ejote De Primera	Costal 40 Lbs.	60.00	60.00	60.00	60.00	60.00	60.00	57.50
Ejote Frances De Primera	Costal 40 Lbs.	60.00	60.00	60.00	60.00	60.00	60.00	57.50
Güicoy Sazón Mediano	Red de 13-15 Unidades	120.00	180.00	180.00	170.00	170.00	164.00	155.00
Güisquil Mediano	Ciento	200.00	200.00	200.00	200.00	200.00	200.00	180.00
Lechuga Repollada Mediana De Primera	Caja 30 Unidades	35.00	25.00	25.00	30.00	30.00	29.00	27.50
Loroco De Primera	Quintal	SO	SO	SO	0.00	SO	-	-
Papa Larga Lavada Grande	Quintal	180.00	180.00	180.00	160.00	160.00	172.00	175.00
Papa Loman Lavada Grande De Primera	Quintal	200.00	200.00	200.00	190.00	190.00	196.00	200.00
Papa Loman Lavada Mediana	Quintal	180.00	180.00	180.00	160.00	160.00	172.00	175.00
Papa Loman Lavada Pequeña	Quintal	120.00	120.00	120.00	110.00	110.00	116.00	120.00
Papa Redonda Lavada Grande	Quintal	160.00	160.00	160.00	160.00	160.00	160.00	157.50
Papa Redonda Sin Lavar Grande	Quintal	150.00	150.00	150.00	150.00	150.00	150.00	147.50
Pepino Mediano De Primera	Caja De 50 Unidades	40.00	40.00	40.00	40.00	40.00	40.00	40.00
Remolacha	Red de 7 a 8 Docenas	30.00	35.00	35.00	30.00	30.00	32.00	32.50
Repollo Blanco Mediano	Red 12 A 15 Unidades	35.00	35.00	35.00	40.00	40.00	37.00	38.75
Tomate Industrial Grande De Primera	Caja 45 A 50 Lbs.	100.00	120.00	120.00	110.00	110.00	112.00	105.00
Tomate Industrial Mediano De Primera	Caja 45 A 50 Lbs.	85.00	100.00	100.00	85.00	85.00	91.00	82.50
Tomate Manzano Mediano De Primera	Caja 140 A 170 Unidades	60.00	65.00	65.00	70.00	70.00	66.00	61.25
Yuca Entera Mediana De Primera	Red 75 A 80 Unidades	80.00	70.00	70.00	80.00	80.00	76.00	90.00
Zanahoria Mediana De Primera	Red 7 A 8 Docenas	30.00	30.00	30.00	30.00	30.00	30.00	30.00




*SO: Sin oferta; ND: No hay datos.

*Fuente: Investigación Primaria de la Dirección de Planeamiento del Ministerio de Agricultura, Ganadería y Alimentación

5ta. Ave. 8-06 zona 9, Tel. 2334-1048 2360-4425 y 28

Frutas


Cuadro General Comparativo de Precios Promedio Semanal de Frutas que Tuvieron Variación Significativa Durante la Semana

	Precio Promedio (Quetzales)		variación	
	Anterior	Actual	Absoluta (Q.)	Relativa (%)
Aguacate Criollo Grande (Red 90 A 100 Unidades)	187.50	168.00	-19.50	-10.40%
	<p>Tendencia de Precios: A la baja</p> <p>Situación de abastecimiento: Abundante</p> <p>Causas: Incremento en los volúmenes de abastecimiento durante la semana, lo cual se justifica por abundante oferta por el ingreso de las cosechas procedentes de Sololá, Chimaltenango y Quiché, debido a que el ciclo productivo se encuentran en la fase</p> <p>Tendencia esperada: para la próxima semana se espera un abastecimiento en similares condiciones y la estabilidad de los precios.</p>			
Coco Verde Mediano (Ciento)	200.00	175.00	-25.00	-13%
	<p>Tendencia de Precios: A la baja</p> <p>Situación de abastecimiento: Normal</p> <p>Causas: Se pudo observar un ligero incremento en los volúmenes ofertados, justificado por un mayor ingreso procedente de Escuintla y Suchitepéquez, además de una demanda poco dinámica, según comentarios de los mayoristas.</p> <p>Tendencia esperada: Se espera para la próxima semana una regularización de la oferta y demanda con estabilidad de precios</p>			
Limón Criollo Mediano De Primera (Millar)	187.50	142.00	-45.50	-24%
	<p>Tendencia de Precios: A la baja</p> <p>Situación de abastecimiento: Abundante</p> <p>Causas: Se observó un incremento en los volúmenes de oferta, lo cual se justifica con el ingreso de un ciclo alto de cosecha en las regiones de la costa sur y oriente.</p> <p>Tendencia esperada: Para la próxima semana se espera un crecimiento en los volúmenes de abastecimiento y precios a la baja.</p>			
Melón Cantaloupe Mediano De Primera(Ciento)	325.00	300.00	-25.00	-8%
	<p>Tendencia de Precios: A la baja</p> <p>Situación de abastecimiento: Abundante</p> <p>Causas: Incremento de oferta y precios a la baja como consecuencia del ingreso de un ciclo alto de cosecha procedente de Teculután, Estanzuela y de la cabecera en el departamento de Zacapa.</p> <p>Tendencia esperada: Se espera para la próxima semana un abastecimiento normal y precios estables por la proximidad del fin del actual ciclo productivo en esta región.</p>			

5ta. Ave. 8-06 zona 9, Tel. 2334-1048 2360-4425 y 28



Sandía Redonda Mediana (Ciento)	Precio Promedio (Quetzales)		variación	
	Anterior	Actual	Absoluta (Q.)	Relativa (%)
	900.00	800.00	-100.00	-11%

	Tendencia de Precios: A la baja
	Situación de abastecimiento: Creciente
	Causas:: Se pudo observar un crecimiento en los volúmenes de abastecimiento en el mercado, lo cual se justifica con el ingreso de cosecha de los departamentos de Zacapa y Chiquimula.
	Tendencia esperada: Mayores volúmenes de ofertas y precios con tendencia a la baja.

Precios Diarios de Frutas, Pagados al Mayorista en el Mercado La Terminal:

Producto	Medida	Precios Diarios al Mayorista Expresado en Quetzales					Promedio Semanal 3 al 9 de Mayo	Promedio Semanal 26 de Abril al 2 de Mayo
		3	6	7	8	9		
Aguacate Criollo Grande	Red 90 A 100 Unidades	180.00	180.00	160.00	160.00	160.00	168.00	187.50
Aguacate Hass Mediano Importado	Caja 7 Kilos (35 A 40 Unid.)	105.00	105.00	105.00	105.00	105.00	105.00	100.00
Aguacate Hass Mediano Nacional	Caja De 35 40 Unid.	100.00	100.00	100.00	100.00	100.00	100.00	93.75
Banano De Exportacion De Primera	Caja 100 A 105 Unidades	45.00	45.00	45.00	45.00	40.00	44.00	42.50
Banano Maduro Criollo Mediano	Quintal	100.00	100.00	100.00	100.00	100.00	100.00	100.00
Coco Verde Mediano	Ciento	175.00	175.00	175.00	175.00	175.00	175.00	200.00
Fresa Mediana De Primera	Caja De 40 Lbs	60.00	80.00	60.00	60.00	80.00	68.00	65.00
Jocote De Corona Grande De Primera	Ciento	SO	SO	SO	SO	SO	-	-
Jocote De Corona Mediano De Primera	Ciento	SO	SO	SO	SO	SO	SO	-
Limón Criollo Mediano De Primera	Millar	160.00	140.00	140.00	140.00	130.00	142.00	187.50
Limón Persa Mediano De Primera	Millar	400.00	400.00	400.00	400.00	400.00	400.00	456.25
Mandarina Criolla Mediana De Primera Nac.	Ciento	SO	SO	SO	SO	SO	-	-
Mandarina Mexicana Mediana De Primera	Caja 250 Unidades	SO	SO	SO	SO	SO	-	-
Manzana Del Prado Mediana De Primera	Quintal	SO	SO	SO	SO	SO	-	-
Manzana Del Prado Mediana De Primera	Quintal	SO	SO	SO	SO	SO	-	-
Manzana Juarez Mediana	Quintal	SO	SO	SO	SO	SO	-	-
Melón Cantaloupe Mediano De Primera	Ciento	300.00	300.00	300.00	300.00	300.00	300.00	325.00
Mora Mediana De Primera	Caja De 40 Lbs	80.00	100.00	80.00	80.00	80.00	84.00	80.00
Naranja Piña (Azucarona)	Ciento	45.00	45.00	45.00	45.00	45.00	45.00	43.75
Naranja Valencia Mediana De Primera	Ciento	50.00	55.00	55.00	50.00	50.00	52.00	50.00
Papaya Criolla Mediana	Ciento	500.00	550.00	550.00	550.00	550.00	540.00	537.50
Piña Mediana De Primera	Ciento	350.00	350.00	350.00	350.00	350.00	350.00	350.00
Plátano Maduro Grande De Primera	Ciento	115.00	115.00	110.00	110.00	110.00	112.00	112.50
Plátano Maduro Mediano De Primera	Ciento	90.00	90.00	80.00	80.00	80.00	84.00	90.00
Rambutan mediano de Primera	Ciento	SO	SO	SO	SO	SO	-	-
Sandía Redonda Mediana	Ciento	800.00	800.00	800.00	800.00	800.00	800.00	900.00
Uva Roja Importada	Caja De 22 Lbs.	220.00	220.00	220.00	230.00	230.00	224.00	220.00
Zapote Mediano De Primera	Ciento	180.00	160.00	160.00	160.00	160.00	164.00	170.00

*SO: Sin oferta; ND: No hay datos.

*Fuente: Investigación Primaria de la Dirección de Planeamiento del Ministerio de Agricultura, Ganadería y Alimentación

5ta. Ave. 8-06 zona 9, Tel. 2334-1048 2360-4425 y 28



Productos de Origen Animal

Cuadro General Comparativo de Precios Promedio Semanal de Productos de Origen Animal que Tuvieron Variación Significativa Durante la Semana

Producto	Precio Promedio (Quetzales)		variación	
	Anterior	Actual	Absoluta	Relativa (%)
Huevo Blanco Mediano (Caja De 360 Unidades) 	357.50	360.00	2.50	0.70%
Tendencia de Precios: Al Alza. Situación de abastecimiento: Poca Oferta. Causas: En el periodo se puede observar que los volúmenes de la oferta de huevo se han reducido notablemente, cuya causa la atribuyen los mayoristas a un incremento en las exportaciones hacia México debido a los problemas que tiene este país por la Influenza Aviar. Tendencia esperada: Para la próxima semana se esperaría que la oferta y demanda se mantengan en condiciones similares de continuar las causas.				
Pollo Importado (Piezas) (Caja De 40 Lbs.) 	290.00	275.00	-15.00	-5%
Tendencia de Precios: A la Baja Situación de abastecimiento: La oferta Comenzó a Regularizarse Causas: Durante el periodo se observó mayor abastecimiento y una tendencia de precios a la baja, según comentarios de abastecedores esto motivado por un incremento en las importaciones. Cabe mencionar que en el mercado está circulando una nueva marca y posiblemente influye en esta baja. Tendencia esperada: Para la próxima semana se esperaría que la oferta se mantenga en condiciones similares y que los precios se estabilicen.				

Precios Diarios de Producto de Origen Animal, Pagados al Mayorista en el Mercado La Terminal:

Producto	Medida	Precios Diarios al Mayorista Expresado en Quetzales		Promedio Semanal 3 al 9 de Mayo	Promedio Semanal 26 de Abril al 2 de Mayo
		7	9		
Bovino En Canal	Libra	14.00	14.00	14.00	14.00
Crema Pura	Litro	32.00	32.00	32.00	32.00
Cuadril De Pollo	Libra	9.00	9.00	9.00	9.00
Huevo Blanco Extra	Caja De 360 Unidades	390.00	390.00	390.00	390.00
Huevo Blanco Grande	Caja De 360 Unidades	380.00	380.00	380.00	380.00
Huevo Blanco Mediano	Caja De 360 Unidades	360.00	360.00	360.00	357.50
Huevo Blanco Pequeño	Caja De 360 Unidades	350.00	350.00	350.00	347.50
Huevo Rosado Grande	Caja De 360 Unidades	380.00	380.00	380.00	380.00
Muslos De Pollo	Libra	8.50	8.50	8.50	8.50
Pechuga De Pollo Con Ala	Libra	13.50	13.50	13.50	13.50
Pechuga De Pollo	Libra	14.00	14.00	14.00	14.00
Pollo Entero (Sin Menudos)	Libra	12.00	12.00	12.00	12.00
Pollo Importado (Piezas)	Caja De 40 Lbs	280.00	270.00	275.00	290.00
Porcino En Canal	Libra	12.00	12.00	12.00	12.00
Queso Fresco	Libra	22.00	22.00	22.00	22.00

*SO: Sin oferta; ND: No hay datos.

*Fuente: Investigación Primaria de la Dirección de Planeamiento del Ministerio de Agricultura, Ganadería y Alimentación

Hidrobiológicos

Precios Diarios de Hidrobiológicos, Pagados al Mayorista en el Mercado La Terminal:

Producto	Medida	Mercado	Precios Diarios al Mayorista Expresado en Quetzales		Promedio Semanal 3 al 9 de Mayo	Promedio Semanal 26 de Abril al 2 de Mayo
			7	9		
Camarón Blanco (Mar) Pequeño Sin Cabeza	Quintal	La Terminal	1100.00	1100.00	1100.00	1100.00
Camarón Blanco(Mar)Grande Sin Cabeza (Nacional)	Quintal	La Terminal	3500.00	3500.00	3500.00	3500.00
Camarón Blanco(Mar)Mediano Sin Cabeza (Nacional)	Quintal	La Terminal	2500.00	2500.00	2500.00	2500.00
Camarón Grande (Río)	Quintal	La Terminal	SO	SO	-	-
Camarón Mediano (Río)	Quintal	La Terminal	SO	SO	-	-
Camarón Pequeño (Río)	Quintal	La Terminal	SO	SO	-	-
Camarón Rojo (Mar) Pequeño Sin Cabeza	Quintal	La Terminal	1100.00	1100.00	1100.00	1200.00
Camarón Rojo(Mar)Grande Sin Cabeza (Nacional)	Quintal	La Terminal	3900.00	3900.00	3900.00	4000.00
Camarón Rojo(Mar)Mediano Sin Cabeza Nacional	Quintal	La Terminal	2500.00	2500.00	2500.00	2600.00
Corvina Entera Revuelta	Quintal	La Terminal	1000.00	1000.00	1000.00	1000.00
Filete De Corvina	Quintal	La Terminal	2000.00	2000.00	2000.00	2000.00
Filete De Dorado	Quintal	La Terminal	1800.00	1800.00	1800.00	1800.00
Mojarra Grande	Quintal	La Terminal	1000.00	1000.00	1000.00	1000.00
Mojarra Mediana	Quintal	La Terminal	900.00	900.00	900.00	900.00
Mojarra Pequeña	Quintal	La Terminal	700.00	700.00	700.00	700.00
Pargo Entero Revuelto	Quintal	La Terminal	1500.00	1500.00	1500.00	1500.00
Pargo Grande	Quintal	La Terminal	1900.00	1900.00	1900.00	2000.00
Pargo Mediano	Quintal	La Terminal	1500.00	1500.00	1500.00	1600.00
Pargo Pequeño	Quintal	La Terminal	1100.00	1100.00	1100.00	1200.00
Robalo Entero (Revuelto)	Quintal	La Terminal	1600.00	1600.00	1600.00	1600.00
Robalo Grande	Quintal	La Terminal	1900.00	1900.00	1900.00	2000.00
Robalo Mediano	Quintal	La Terminal	1500.00	1500.00	1500.00	1600.00
Robalo Pequeño	Quintal	La Terminal	1100.00	1100.00	1100.00	1100.00
Tiburón Entero (Revuelto)	Quintal	La Terminal	1500.00	1500.00	1500.00	1500.00
Tiburón(Filete)	Quintal	La Terminal	1800.00	1800.00	1800.00	1800.00
Tilapia Grande	Quintal	La Terminal	1000.00	1000.00	1000.00	1000.00
Tilapia Mediana	Quintal	La Terminal	900.00	900.00	900.00	900.00
Tilapia Pequeña	Quintal	La Terminal	700.00	700.00	700.00	700.00

*SO: Sin oferta.

*Fuente: Investigación Primaria de la Dirección de Planeamiento del Ministerio de Agricultura, Ganadería y Alimentación

5ta. Ave. 8-06 zona 9, Tel. 2334-1048 2360-4425 y 28

Flores

Precios Diarios de Flores de Corte, Pagados al Consumidor en el Mercado La Terminal:

Producto	Medida	Mercado	Precios Diarios al Mayorista Expresado en Quetzales		Promedio Semanal 3 al 9 de Mayo	Promedio Semanal 26 de Abril al 2 de Mayo
			7	9		
Azucena	Manojo De 6 A 7 Unidades	La terminal	SO	SO	SO	SO
Clavel (Varios Colores)	Docena	La terminal	8.00	8.00	8.00	8.00
Crisantemo (Pompon)	Manojo De 18 A 20 Unidades	La terminal	SO	25.00	25.00	15.00
Crisantemo (Standard)	Docena	La terminal	12.00	15.00	13.50	12.00
Estaticia (Blanca)	Manojo De 10 A 15 Unidades	La terminal	4.00	4.00	4.00	5.00
Estaticia (Morada)	Manojo De 10 A 15 Unidades	La terminal	4.00	4.00	4.00	5.00
Girasol	Docena	La terminal	25.00	25.00	25.00	20.00
Gladiola	Docena	La terminal	30.00	30.00	30.00	19.00
Margarita	Manojo De 18 A 20 Unidades	La terminal	4.00	4.00	4.00	4.00
Rosa (Varios Colores)	Docena	La terminal	15.00	25.00	20.00	15.00

*SO: Sin oferta.

*Fuente: Investigación Primaria de la Dirección de Planeamiento del Ministerio de Agricultura, Ganadería y Alimentación

Abarrotes

Precios Diarios de Abarrotes, Mercado La Terminal:

Actor	Producto	Medida	Precios diarios la consumidor Expresado en quetzales		Promedio Semanal 03 al 09 de Mayo	Promedio Semanal 26 de Abril al 2 de Mayo
			30	2		
Consumidor	Azúcar Empacada Estándar Caña Real	Bolsa De 500 Gr	3.50	3.50	3.50	3.50
Consumidor	Azúcar Empacada Estándar Caña Real	Bolsa de 2,500 Gramos	17.00	17.00	17.00	17.00
Consumidor	Harina De Maíz (Maseca)	Libra	3.75	3.75	3.75	3.75
Consumidor	Harina De Maíz (Minsa)	Libra	3.50	3.50	3.50	3.50
Consumidor	Harina Suave De Trigo	Libra	3.50	3.50	3.50	3.50

*SO: Sin oferta.

*Fuente: Investigación Primaria de la Dirección de Planeamiento del Ministerio de Agricultura, Ganadería y Alimentación

Actor	Producto	Medida	Precios diarios la Mayorista Expresado en quetzales		Promedio Semanal 03 al 09 de Mayo	Promedio Semanal 26 de Abril al 2 de Mayo
			30	2		
Mayorista	Azúcar Empacada Estándar Caña Real	Bolsa de 15 Kilos	93.00	93.00	93.00	93.00
Mayorista	Azúcar Empacada Estándar Caña Real	6 Bolsas de 2,500 Gramos	93.00	93.00	93.00	93.00
Mayorista	Azúcar Refinada Nacional	Saco 50 Kgs.	300.00	300.00	300.00	300.00
Mayorista	Harina De Maíz (Maseca)	Saco De 50 Lbs.	175.00	175.00	175.00	174.00
Mayorista	Harina De Maíz (Minsa)	Saco De 50 Lbs.	SO	SO	-	-
Mayorista	Harina De Maíz Tortimasa	Saco De 50 Lbs.	167.00	167.00	167.00	167.00
Mayorista	Harina De Trigo Dura Especial	Quintal	310.00	310.00	310.00	310.00
Mayorista	Harina De Trigo Dura	Quintal	325.00	325.00	325.00	325.00
Mayorista	Harina Suave De Trigo	Quintal	277.00	277.00	277.00	277.00

*SO: Sin oferta.

*Fuente: Investigación Primaria de la Dirección de Planeamiento del Ministerio de Agricultura, Ganadería y Alimentación

Precios Centroamericanos en U.S\$ Dólares al por Mayor de los
Principales Productos Agropecuarios

PRODUCTO	Costa Rica	El Salvador	Guatemala	Honduras	Nicaragua	Panamá
Granos Básicos						
Arroz pilado 90-10[TM]	ND	847.83	894.13	ND	926.74	1,130.43
Arroz pilado 80-20[TM]	ND	804.35	788.04	ND	852.61	1,047.17
Maíz amarillo[TM]	ND	ND	391.09	ND	354.35	507.17
Maíz blanco[TM]	ND	304.35	353.26	ND	336.52	ND
Frijol negro[TM]	ND	956.52	922.17	ND	ND-	ND
Frijol rojo seda[TM]	ND	782.61	955.65	ND	602.39	ND
Frijol rojo tinto[TM]	ND	652.17	955.65	ND	558.04	1,688.48
Sorgo blanco[TM]	ND	304.35	349.35	ND	324.78	ND
Sorgo rojo[TM]	ND	ND	ND	ND	318.91	ND
Harina de maíz blanco[TM]	ND	978.26	978.04	ND	921.30	ND
Productos Pecuarios						
Carne de novillo en canal[Kg]	ND	4.35	3.91	ND	2.89	2.85
Carne de cerdo en canal[Kg]	ND	3.91	3.35	ND	ND	3.11
Carne de pollo entero[Kg]	ND	2.72	3.50	ND	2.35	2.50
Leche fluida[Litro]	ND	1.23	1.03	ND	0.90	1.10
Huevos de gallina[Kg]	ND	2.16	2.16	ND	2.09	2.52
Variables Macroeconómicas						
Tipo de cambio[Mon.Nacional/US\$]	ND	1.00	7.78	ND	24.54	1.00

Fuente: Consejo Agropecuario Centroamericano CAC

Precios al 06 de mayo, 2013

ND= No Disponible

TM = 22.04 qq, Kg=1000 g, 1000g = 0.01qq

Precio Mayor

Precio Menor

5ta. Ave. 8-06 zona 9, Tel. 2334-1048 2360-4425 y 28

Precios Internacionales de Productos Agropecuarios

Precio Internacional de Maíz

De la semana del 03 al 09 de mayo 2013 los precios a futuros de maíz cayeron al cierre de la semana, presionados por que los productores anticiparon un clima favorable para la siembra de maíz en la zona central de Estados Unidos. Los contratos registraron una merma aproximada del 2% debido a expectativas de que el clima seco en los próximos 10 días permitirá que los productores estadounidenses compensen el comienzo lento de la siembra. Cabe señalar que el buen desempeño de los mercados financieros y la escasez de la oferta en el mercado físico de maíz limitaron las pérdidas principalmente al terminar la semana el 09 de mayo.

Adicional es importante señalar que los inventarios mundiales de maíz 2012/13 aumentaron, esto debido a un incremento en la estimación de producción del grano de Brasil. Para EUA y México se mantuvieron los estimados de producción del mes previo en 273.83 y 21.50 millones de t.m., respectivamente.

La demanda mundial de maíz se proyectó a la baja, debido al menor consumo en los EUA, China, Egipto, México y Serbia, pero se aumentó en 1.5 millones en la UE.

Precios a Futuro de Maíz Bolsa de Futuros de Chicago (CBOT) (Dólares por Tonelada)

FECHA	03 de Mayo			06 de Mayo			07 de Mayo			08 de Mayo			09 de Mayo		
	Último	Valor	Cierre	Último	Valor	Cierre	Último	Valor	Cierre	Último	Valor	Cierre	Último	Valor	Cierre
1-may-13	275.38	↑	274.59	267.21	↓	275.38	266.33	↓	267.21	265.74	↓	266.33	273.41	↑	265.74
1-jul-13	260.32	↓	260.62	250.58	↓	260.32	251.96	↑	250.58	249.20	↓	251.96	255.40	↑	249.20
1-sep-13	228.04	↓	229.81	220.36	↓	228.04	221.05	↑	220.36	218.00	↓	221.05	222.82	↑	218.00
Dec-13	217.90	↓	220.07	211.90	↓	217.90	212.29	↑	211.90	209.44	↓	212.29	213.18	↑	209.44
1-mar-14	221.84	↓	224.01	216.03	↓	221.84	216.53	↑	216.03	213.67	↓	216.53	217.12	↑	213.67
1-may-14	224.89	↓	227.06	219.08	↓	224.89	219.67	↑	219.08	216.82	↓	219.67	220.07	↑	216.82
1-jul-14	227.55	↓	229.71	222.04	↓	227.55	222.53	↑	222.04	219.58	↓	222.53	222.73	↑	219.58
1-sep-14	220.27	↓	222.73	216.03	↓	220.27	217.21	↑	216.03	213.87	↓	217.21	216.33	↑	213.87
Dec-14	220.07	↓	222.14	215.74	↓	220.07	216.13	↑	215.74	213.38	↓	216.13	216.23	↑	213.38
1-mar-15	222.92	↓	224.99	218.59	↓	222.92	219.18	↑	218.59	216.62	↓	219.18	219.38	↑	216.62

Fuente Reuters del 03 al 09 de Mayo de 2013

Cierre= se refiere al precio que cerró la bolsa de valores el día anterior

Último= se refiere al precio que último la bolsa de valores el día anterior

Valor= se refiere al comportamiento de alza o baja en relación del cierre anterior y el último precio registrado en la bolsa.

**Precios de Contado de Maíz
Mercados Internacionales
(Dólares por Tonelada)**

Tipo de producto / Origen	Lugar de entrega	PRECIO					PROMEDIO
		03.05.13	06.05.13	07.05.13	08.05.13	09.05.13	
Sur Central	Centro Sur de Chicago, Illinois	268.49	268.49	260.62	257.86	257.86	262.66
Amarillo no. 2 de exportación	Del Golfo	294.28	286.11	285.62	284.63	292.31	288.59
Amarillo Yellow	Amarillo, Texas	282.27	281.88	272.43	273.61	270.85	276.21
Golfo Exportación Amarillo # 2	Mineapolis	267.41	257.67	259.83	257.07	263.28	261.05
Amarillo	Golfo de Lousiana	293.69	294.47	286.21	285.81	285.03	289.04
Amarillo no. 2	Kansas City	283.06	274.40	275.58	272.82	279.12	277.00
Blanco No. 2	Kansas City	275.58	272.82	272.82	270.46	270.46	272.43

Fuente: Reuters del 03 al 09 de Mayo de 2013

Precio Internacional de La Soya

Los precios futuros de la soya, del período del 03 al 09 de Mayo del 2013 estuvieron cotizando con tendencia mixta.

Los futuros de la soya observaron alzas nuevamente, impulsados por especulación de que los productores americanos no cambiarán la cosecha de maíz por soya luego de que la lluvia frenó la siembra de granos, lo que a su vez provoca preocupaciones acerca de los ajustados suministros de la cosecha antigua de Estados Unidos y del retraso de la siembra. Según el Departamento de Agricultura solamente un 2% había sido plantado al 05 de Mayo, abajo del 22% sembrado a estas fechas el año pasado. Embarques de soja de Brasil y Paraguay están listos para ser enviados a Estados Unidos, con el fin de aliviar la escasez de inventarios de la oleaginosa en el país norteamericano, dijeron fuentes del sector cercanas a las operaciones. Tras haber sufrido la peor sequía desde la década de 1930, se espera que las reservas de soja estadounidense caigan hasta su nivel más bajo en nueve años hacia el final del verano boreal. "Las operaciones están hechas y los buques ya fueron designados, así que ya es un hecho", señaló a Reuters un operador de una firma agroexportadora con sede en Buenos Aires. "Se trata de los primeros negocios de soja sudamericana para Estados Unidos este año, pero podría haber más porque el balance de suministros estadounidenses es bastante ajustado", agregó.

Sin embargo, la consultora Brasileña Agroconsult informó que el área plantada con soya en Brasil alcanzaría 29.1 millones de has. en la cosecha 2013/14, un aumento de un 4.3% frente a la extensión de la actual temporada, con lo que la próxima temporada superaría el récord del período 2012/13, por lo que los inversores anticipan grandes suministros y poca demanda lo que presionó a la baja.

La soya fue el único rubro positivo en el complejo de los granos, oponiéndose a una tendencia de bajas en los precios de las materias primas agrícolas.

**DIRECCION DE
PLANEAMIENTO**

**Precios a futuro de Frijol Soya
Bolsa de Futuros de Chicago (CBOT)
(Dólares por Tonelada)**

FECHA	03 de Mayo			06 de Mayo			07 de Mayo			08 de Mayo			09 de Mayo		
	Último	Valor	Cierre	Último	Valor	Cierre	Último	Valor	Cierre	Último	Valor	Cierre	Último	Valor	Cierre
1-may-13	534.62	↑	529.48	530.76	↓	534.62	537.74	↑	530.76	543.44	↑	537.74	547.94	↑	543.44
1-jul-13	509.73	↑	504.22	503.11	↓	509.73	507.89	↑	503.11	511.01	↑	507.89	517.63	↑	511.01
AUG13	490.62	↑	484.37	483.91	↓	490.62	488.51	↑	483.91	488.51	=	488.51	492.37	↑	488.51
1-sep-13	465.08	↑	458.38	459.20	↓	465.08	462.42	↑	459.20	461.87	↓	462.42	464.53	↑	461.87
1-nov-13	448.73	↑	442.39	443.59	↓	448.73	446.25	↑	443.59	446.16	↓	446.25	447.91	↑	446.16
JAN14	451.49	↑	445.24	446.34	↓	451.49	449.10	↑	446.34	448.92	↓	449.10	450.57	↑	448.92
1-mar-14	453.97	↑	447.54	448.73	↓	453.97	451.40	↑	448.73	451.30	↓	451.40	452.77	↑	451.30
1-may-14	455.90	↑	448.92	450.75	↓	455.90	453.42	↑	450.75	453.23	↓	453.42	454.15	↑	453.23
1-jul-14	458.65	↑	451.58	453.51	↓	458.65	456.17	↑	453.51	456.08	↓	456.17	457.18	↑	456.08
AUG14	457.00	↑	449.83	451.86	↓	457.00	454.52	↑	451.86	454.43	↓	454.52	455.53	↑	454.43

Fuente: Reuters del 03 al 09 de mayo de 2013

Cierre= se refiere al precio que cerró la bolsa de valores el día anterior

Ultimo = se refiere al precio último establecido el día que se reporta

Valor = Se refiere al comportamiento de alza o baja en relación del cierre anterior y el último precio registrado en la bolsa

**Precio de Contado de Frijol Soya
Mercados Internacionales
(Dólares por Tonelada)**

Tipo de producto / Origen	Lugar de entrega	PRECIO					PROMEDIO
		03.05.13	06.05.13	07.05.13	08.05.13	09.05.13	
Amarillo No. 1, de San Louis	San Louis, Missouri	555.56	555.56	555.56	555.56	555.56	555.56
Del Golfo de Louisiana	Mercado de Louisiana	555.2	560.34	556.67	561.81	567.32	560.27
Minneapolis	Mercado de Minneapolis	533.52	540.13	534.25	539.03	544.17	538.22
Memphis	Mercado de Memphis	536.83	541.97	538.3	545.28	540.5	540.58
Kansas	Mercado de Kansas	530.58	536.09	529.48	534.25	537.56	533.59
Sur central de Illinois	Illinois, Chicago	535.36	535.36	536.09	539.4	539.4	537.12
Norte central de Illinois	Illinois, Chicago	538.3	538.3	536.46	539.03	539.03	538.22
Amarillo No. 1, de exportación del Golfo	Golfo de USA	560.34	554.65	561.63	565.12	572.56	562.86
De exportación de Argentina P1	Argentina	525	525	525	525	525	525.00
De Rosario, Argentina	Buenos Aires, Argentina	319	323.34	323.34	323.34	325.44	322.89
Del Golfo de Texas	Mercado de Texas	561.08	561.08	561.08	561.08	561.08	561.08

Fuente: Reuters del 03 al 09 de Mayo de 2013

5ta. Ave. 8-06 zona 9, Tel. 2334-1048 2360-4425 y 28

Precios Internacionales del Café

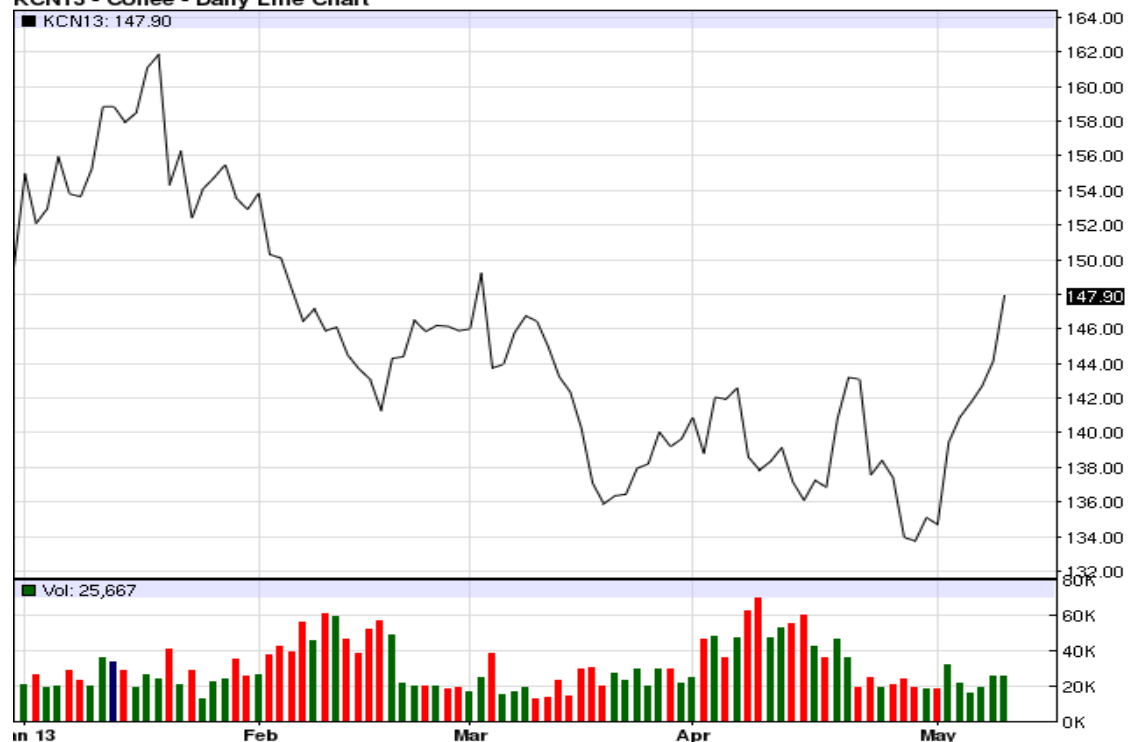
Los precios futuros del café arábigo de Nueva York, durante la semana del 3 al 9 de mayo cerraron al alza en todos sus contratos, avanzado 4.78% en los contratos cercanos, mientras en los contratos lejanos avanzo un 2.87%; superando la baja reciente de tres años en sesiones anteriores. Acumulando sesiones consecutivas con avances.

Respaldados por expectativas de que el Gobierno brasileño eleve su precio mínimo del café y establezca un piso para los precios globales en retroceso. Igualmente soportado por la toma de coberturas cortas, en virtud de que se advierte que los suministros del grano en Brasil serán abundantes, con lo que se espera que el nivel de inventarios mantenga bajo presión los precios del aromático.

Según el director general del Consejo de Exportadores de Café de Brasil -CeCafé-, Guilherme Braga, el aumento *"se debe en gran parte al hecho de que el grano viene recuperando su ritmo normal de comercialización, después de las lluvias el año pasado en las regiones productoras"*.

Así mismo explicó Braga, que la Facturación *"viene presentando mejorías paulatinas y apenas un poco por debajo de la registrada el año pasado debido a las oscilaciones del precio medio del producto"*.

KCN13 - Coffee - Daily Line Chart



Fuente: Agrimoney con datos de CME Group



**DIRECCION DE
PLANEAMIENTO**

**Precio a Futuro de Café
Bolsa de Futuros de New York (CSCE)
(Centavos de Dólar por Libra)**

FECHA	03 de Mayo			06 de Mayo			07 de Mayo			08 de Mayo			09 de Mayo		
	Último	Valor	Cierre	Último	Valor	Cierre	Último	Valor	Cierre	Último	Valor	Cierre	Último	Valor	Cierre
1-may-13	140.30	↑	138.95	141.35	↑	140.30	142.30	↑	141.35	144.15	↑	142.30	146.05	↑	144.15
1-jul-13	140.90	↑	139.45	141.75	↑	140.90	142.70	↑	141.75	144.15	↑	142.70	148.25	↑	144.15
1-sep-13	143.05	↑	141.50	143.95	↑	143.05	144.80	↑	143.95	146.20	↑	144.80	150.25	↑	146.20
1-dic-13	146.50	↑	144.90	147.45	↑	146.50	148.25	↑	147.45	149.65	↑	148.25	153.25	↑	149.65
1-mar-14	149.55	↑	148.00	150.50	↑	149.55	151.40	↑	150.50	152.85	↑	151.40	156.20	↑	152.85
1-may-14	151.40	↑	150.00	152.15	↑	151.40	153.00	↑	152.15	154.45	↑	153.00	157.15	↑	154.45
1-jul-14	153.10	↑	151.90	153.60	↑	153.10	154.45	↑	153.60	155.90	↑	154.45	158.60	↑	155.90
1-sep-14	154.35	↑	153.50	154.85	↑	154.35	155.60	↑	154.85	157.05	↑	155.60	159.45	↑	157.05
1-dic-14	155.95	↑	155.35	156.50	↑	155.95	157.10	↑	156.50	158.75	↑	157.10	160.80	↑	158.75
1-mar-15	157.55	↑	157.15	158.15	↑	157.55	158.75	↑	158.15	160.40	↑	158.75	161.00	↑	160.40

Fuente: Reuters del 03 al 09 de mayo de 2013

Cierre= se refiere al precio que cerró la bolsa de valores el día anterior

Ultimo= se refiere al precio que último la bolsa de valores el día anterior

Valor= se refiere al comportamiento de alza o baja en relación del cierre anterior y el último precio registrado en la bolsa.

**Precios de Contado de Café
Mercados Internacionales
(Centavos de Dólar por Libra)**

Tipo de producto / Origen	Lugar de entrega	PRECIO					PROMEDIO
		03.05.13	06.05.13	07.05.13	08.05.13	09.05.13	
Robusta Estándar de Uganda	Nueva York	114.62	114.62	114.17	113.99	115.67	114.61
Robusta 2.5% b&b de Vietnam G2	Nueva York	103.62	103.62	103.17	102.99	104.67	103.61
Robusta Grado 4 de Indonesia	Nueva York	104.62	104.62	104.17	103.99	105.67	104.61
Arabigo lavado HBMC de Perú	Nueva York	152.40	153.25	154.20	155.65	159.40	154.98
Arabigo lavado Premium de Guatemala	Nueva York	167.90	168.75	169.70	171.15	174.90	170.48
Arabigo de Alta Calidad de México	Nueva York	147.90	148.75	149.70	151.15	154.90	150.48
Arabigo de México	Laredo, México	141.90	142.75	143.70	145.15	148.90	144.48
Arabigo de El Salvador	Nueva York	160.40	161.25	162.20	163.65	167.40	162.98
Epoca de Colombia	Nueva York	170.40	171.25	172.20	173.65	177.40	172.98
Superior UGQ de Colombia	Nueva York	169.40	170.25	171.20	172.65	176.40	171.98
Santos No. 2/3 fc/ss, fancy de Brasil	Nueva York	141.40	142.25	143.20	144.65	148.40	143.98
Santos No. 4, de Brasil	Nueva York	136.90	137.75	138.70	140.15	143.90	139.48
Santos Riado	Santos, Brasil	186.63	186.63	186.63	186.63	183.96	186.10
Santos Rio Taste No. 6	Santos, Brasil	176.81	176.81	176.81	176.81	176.81	176.81
Arabigo lavado Xsuper de Ecuador	Nueva York	156.65	156.65	156.65	156.65	156.65	156.65

Fuente: Reuters del 03 al 09 de Mayo de 2013

Precio Internacional Del Azúcar

Durante la semana del 03 al 09 de mayo los precios a futuro de azúcar presentaron un comportamiento mixto y al final de la semana concluyeron con una ligera tendencia a la baja, debido a que en Nueva York los futuros del azúcar crudo cayeron por segundo día consecutivo presionados por los fundamentos bajistas del mercado, entre ellos los elevados excedentes mundiales del endulzante, el contrato de ese producto, con fecha de suministro en julio, el de más próximo vencimiento, terminó la jornada a 17,47 centavos de dólar la libra, para un repliegue de 0,17 centavos, asimismo, el pedido correspondiente a octubre despidió la sesión con un retroceso de 0,17 centavos y se situó al cierre en 17,83 centavos por unidad, por último con fecha de suministro en marzo del próximo año, descendió 0,16 centavos, a 18,73 centavos la libra.

En Londres cayó por segundo día y el azúcar refino o blanco concluyó el jueves con una baja del 1,4 por ciento, a 487,20 dólares la tonelada métrica (tm), los productores especulan que en Tailandia el segundo mayor exportador del mundo se vuelva a fundir más azúcar en bruto en la variedad blanca para satisfacer la demanda para el Ramadán y que esta producción temprana esté dando lugar a un exceso de oferta en el mercado en el corto plazo, naciones musulmanas suelen abastecerse de azúcar antes del mes de ayuno del Ramadán, que comienza en julio, la producción azucarera de Tailandia está funcionando en 4000 a 6.000 toneladas métricas al día, la producción de azúcar en Tailandia superará la previsión anterior cerca de un registro después de que los agricultores aumentaron la siembra de caña, India dio a conocer que la severa escasez de lluvia en el país ha obligado a muchos agricultores a adelantar su cosecha de caña, la cual incrementó la producción de sacarosa en Maharashtra a casi dos millones de tm.

Mientras, en Londres; Los precios de futuros han llegado a una serie de mínimos de casi tres años a medida que se espera que Brasil, el mayor y más importante del mundo produzca una cosecha récord, mientras que se espera que las fábricas conviertan la mayoría de caña de azúcar en etanol, la Asociación Brasileña de la Industria de caña de azúcar, dijo la semana pasada que prevé que sólo el 46% de la caña de azúcar que los agricultores brasileños cosechen esta temporada va hacia la producción de azúcar, lo que lleva a un enorme superávit global, la cosecha se inició a principios de abril, y el tiempo ha sido ideal, seco y soleado, si se mantiene, los precios podrían seguir cayendo hasta finales del verano, cuando el tamaño total de la cosecha comienza a tomar forma, según los analistas Brasileños, dicha información se confirma por los Funcionarios del Departamento de Agricultura estadounidense en Brasilia que pronosticaron que las ventas brasileñas al exterior alcanzarán 29,3 millones de tm en 2013-14, mientras tanto las importaciones chinas permanecen sin cambios en 2013/14, en Estados Unidos también se han desplomado, con el contrato interno de ICE en un 37% respecto al año pasado, The Wall Street Journal informó que el Departamento de Agricultura de EE.UU. está considerando la compra de 400.000 toneladas de azúcar para apuntalar los precios y evitar una potencial oleada de impagos de los préstamos federales hechas a los procesadores, a un costo estimado de \$ 80 millones a los contribuyentes, sin embargo, el mercado de EE.UU. tiene poco impacto en el precio mundial, debido a un programa de gobierno que limita las importaciones.

En un intento de aumentar los precios, el USDA permitió a los procesadores exportar más, según un anuncio publicado en el Registro Federal, mediante un procesador que puede traer tanto como 50 mil toneladas métricas de azúcar cruda al día, pero puede enviar al extranjero hasta 100.000 toneladas de azúcar refinada.

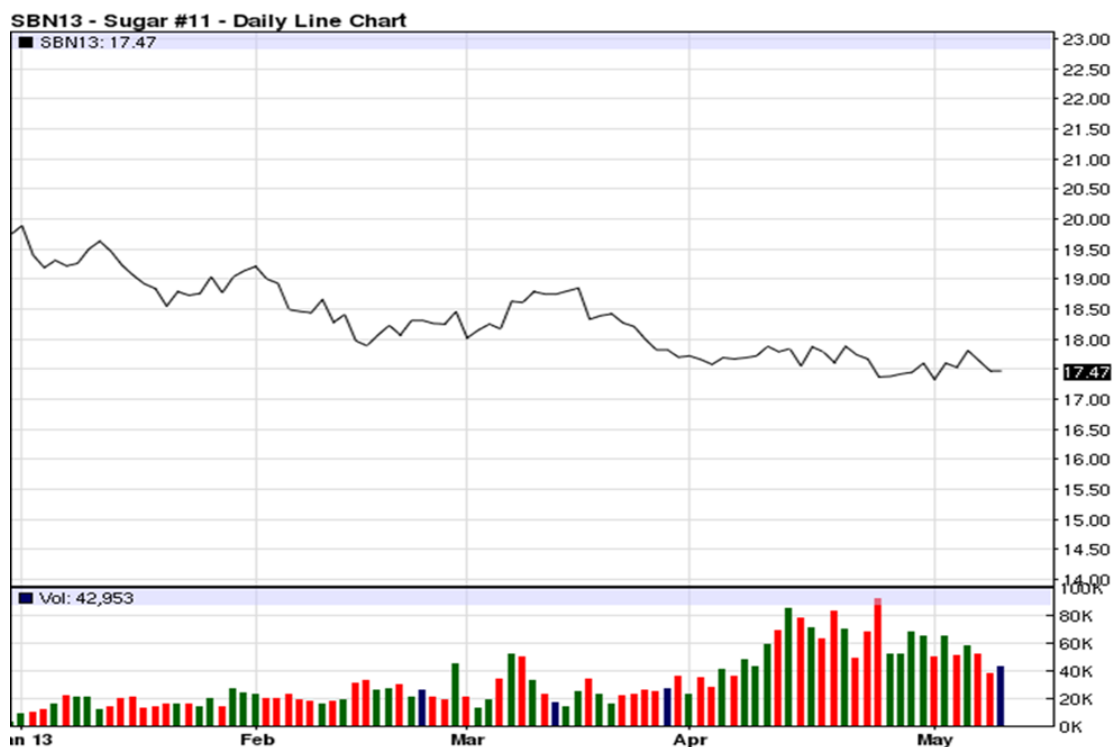
Eso significa que los procesadores pueden exportar más azúcar en el mercado mundial a diario antes de que los requisitos de importación entren en juego, el efecto práctico es que se empuja hacia el futuro la posibilidad de aumento de las importaciones de azúcar, tomando en cuenta que el aumento en el límite de las exportaciones entró en vigor el 1 de mayo y termina el 31 de diciembre 2014.

La Organización Internacional del Azúcar, un grupo del sector, prevé que los suministros mundiales del endulzante superará la demanda en 8,5 millones de toneladas en la temporada 2012-13 que termina 30 de septiembre, que debe mantener el mercado bajo presión,

A pesar de la caída en los precios internacionales, que hacen más barata la compra en el extranjero que la oferta doméstica; los precios han llegado casi a mínimos de tres años, y los inversionistas están apostando a que bajarán aún más.

Las posiciones que se benefician cuando los precios del azúcar caen, llegaron a un máximo histórico de 212.419 y los contratos cortos de un valor aproximado de US\$4.5 mil millones, en poder de los inversionistas es de hasta 65% desde el comienzo del año.

Los analistas creen que con la cosecha de caña de azúcar de esta temporada, la industria del etanol no es capaz de absorber en su totalidad, y a medida que se sature el mercado de los biocombustibles, el precio del etanol se ubicara por debajo del precio del azúcar en bruto, obligando a las empresas a volver a la producción de azúcar en bruto y alimentar el superávit global.



Fuente: Agrimoney con datos de CME Group

**DIRECCION DE
PLANEAMIENTO**

Precios a Futuro De Azúcar 11
Bolsa de Futuros de New York (CSCE)
(Centavos de dólar por libra)

FECHA	03 de Mayo			06 de Mayo			07 de Mayo			08 de Mayo			09 de Mayo		
	Contrato	Último	Valor	Cierre	Último	Valor	Cierre	Último	Valor	Cierre	Último	Valor	Cierre	Último	Valor
1-jul-13	17.53	↓	17.60	17.81	↑	17.53	17.64	↓	17.81	17.47	↓	17.64	17.47	=	17.47
1-oct-13	17.89	↓	17.97	18.14	↑	17.89	18.00	↓	18.14	17.83	↓	18.00	17.84	↑	17.83
1-mar-14	18.77	↓	18.85	19.01	↑	18.77	18.89	↓	19.01	18.73	↓	18.89	18.77	↑	18.73
1-may-14	18.90	↓	19.00	19.13	↑	18.90	19.03	↓	19.13	18.89	↓	19.03	18.94	↑	18.89
1-jul-14	19.05	↓	19.16	19.26	↑	19.05	19.19	↓	19.26	19.06	↓	19.19	19.12	↑	19.06
1-oct-14	19.26	↓	19.41	19.46	↑	19.26	19.38	↓	19.46	19.28	↓	19.38	19.36	↑	19.28
1-mar-15	19.66	↓	19.83	19.82	↑	19.66	19.74	↓	19.82	19.63	↓	19.74	19.74	↑	19.63
1-may-15	19.68	↓	19.82	19.84	↑	19.68	19.74	↓	19.84	19.63	↓	19.74	19.74	↑	19.63
1-jul-15	19.69	↓	19.82	19.85	↑	19.69	19.75	↓	19.85	19.64	↓	19.75	19.75	↑	19.64
1-oct-15	19.75	↓	19.89	19.91	↑	19.75	19.81	↓	19.91	19.70	↓	19.81	19.81	↑	19.70

Fuente: Reuters del 03 al 09 de mayo de 2013

Cierre= se refiere al precio que cerró la bolsa de valores el día anterior

Ultimo = se refiere al precio último establecido el día que se reporta

Valor = Se refiere al comportamiento de alza o baja en relación del cierre anterior y el último precio registrado en la bolsa.

Precios a Futuro De Azúcar 16
Bolsa de Futuros de New York (CSCE)
(Centavos de dólar por libra)

FECHA	03 de Mayo			06 de Mayo			07 de Mayo			08 de Mayo			09 de Mayo		
	Contrato	Último	Valor	Cierre	Último	Valor	Cierre	Último	Valor	Cierre	Último	Valor	Cierre	Último	Valor
1-jul-13	19.25	↓	19.67	19.63	↑	19.25	19.80	↑	19.63	19.58	↓	19.80	19.50	↓	19.58
1-sep-13	19.57	↓	19.93	19.96	↑	19.57	20.06	↑	19.96	19.83	↓	20.06	19.88	↑	19.83
1-nov-13	20.30	↓	20.43	20.50	↑	20.30	20.70	↑	20.50	20.40	↓	20.70	20.50	↑	20.40
JAN14	21.28	↑	20.90	20.95	↑	21.28	20.92	↓	20.95	20.85	↓	20.92	20.97	↑	20.85
1-mar-14	21.57	↑	21.50	21.40	↓	21.57	21.33	↓	21.40	21.10	↓	21.33	21.55	↑	21.10
1-may-14	21.90	↑	21.73	21.70	↓	21.90	21.58	↓	21.70	21.38	↓	21.58	21.75	↑	21.38

Fuente: Reuters del 03 al 09 de mayo de 2013

Cierre= se refiere al precio que cerró la bolsa de valores el día anterior

Ultimo = se refiere al precio último establecido el día que se reporta

Valor = Se refiere al comportamiento de alza o baja en relación del cierre anterior y el último precio registrado en la bolsa.

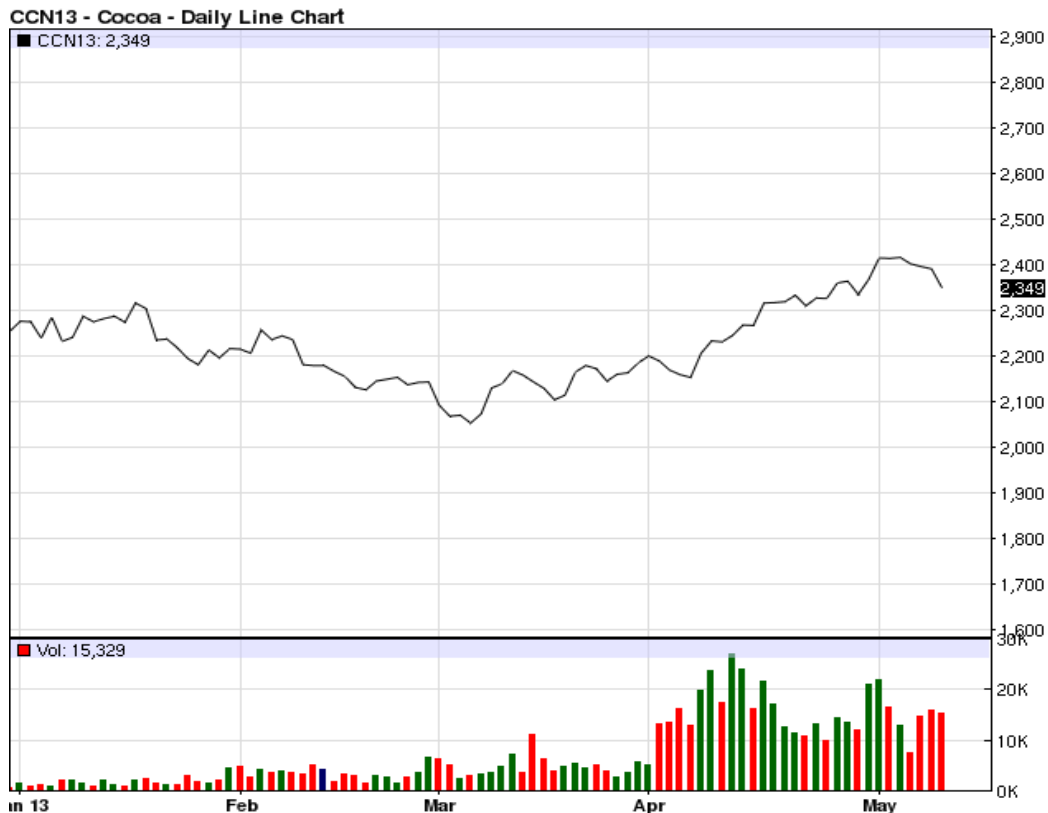
Precio Internacional Del Cacao

Los precios futuros del cacao, en el período del 03 al 09 de Mayo del 2013 estuvieron cotizando con tendencia a la baja, presionada por varios factores. El clima caliente y seco predominante en África Occidental ha causado preocupaciones por la calidad del cacao, ya que algunos comerciantes están reportando granos demasiado pequeños y una menor producción. En algunas partes de la región de cultivo se espera que caigan lluvias dispersas la próxima semana, pero analistas dicen que será muy poca o muy tardía para muchos agricultores.

La producción de Malasia parece estar en buenas condiciones, sin embargo mucha lluvia puede haber dañado la producción de Indonesia el tercer mayor productor de cacao, para quienes la cantidad embarcada cayó de 8,662 toneladas el mes pasado a 5,905 en el mes de Abril.

Otro factor podría ser el comentado por los procesadores de Asia, quienes prevén una continua debilidad en la demanda del polvo, por parte de los grupos de chocolate ya que se cree que cuentan con altos inventarios.

Sin embargo, se considera que los precios podrían levantarse debido a la reducción en las ventas de Gana y Costa de Marfil, quienes se asume ya han vendido un 40-50% de su cosecha 2013-2014.



Fuente: Agrimoney con datos de CME Group

Informe Precios A Futuro De Cacao
Bolsa de Futuros de New York (CSCE)
(Dólares por Tonelada)

FECHA	03 de Mayo			06 de Mayo			07 de Mayo			08 de Mayo			09 de Mayo		
	Último	Valor	Cierre	Último	Valor	Cierre	Último	Valor	Cierre	Último	Valor	Cierre	Último	Valor	Cierre
1-may-13	2,404.00	↓	2,414.00	2,390.00	↓	2,404.00	2,384.00	↓	2,390.00	2,379.00	↓	2,384.00	2,336.00	↓	2,379.00
1-jul-13	2,416.00	↑	2,414.00	2,402.00	↓	2,416.00	2,396.00	↓	2,402.00	2,391.00	↓	2,396.00	2,349.00	↓	2,391.00
1-sep-13	2,426.00	↑	2,420.00	2,412.00	↓	2,426.00	2,404.00	↓	2,412.00	2,398.00	↓	2,404.00	2,357.00	↓	2,398.00
DEC13	2,433.00	↑	2,426.00	2,422.00	↓	2,433.00	2,413.00	↓	2,422.00	2,407.00	↓	2,413.00	2,366.00	↓	2,407.00
1-mar-14	2,435.00	↑	2,427.00	2,427.00	↓	2,435.00	2,418.00	↓	2,427.00	2,413.00	↓	2,418.00	2,373.00	↓	2,413.00
1-may-14	2,438.00	↑	2,432.00	2,432.00	↓	2,438.00	2,422.00	↓	2,432.00	2,418.00	↓	2,422.00	2,377.00	↓	2,418.00
1-jul-14	2,443.00	↑	2,437.00	2,437.00	↓	2,443.00	2,427.00	↓	2,437.00	2,423.00	↓	2,427.00	2,383.00	↓	2,423.00
1-sep-14	2,446.00	↑	2,443.00	2,441.00	↓	2,446.00	2,431.00	↓	2,441.00	2,427.00	↓	2,431.00	2,387.00	↓	2,427.00
DEC14	2,459.00	↑	2,455.00	2,450.00	↓	2,459.00	2,440.00	↓	2,450.00	2,436.00	↓	2,440.00	2,395.00	↓	2,436.00

Fuente: Reuters del 03 al 09 de mayo de 2013

Cierre= se refiere al precio que cerró la bolsa de valores el día anterior

Ultimo = se refiere al precio último establecido el día que se reporta

Valor = Se refiere al comportamiento de alza o baja en relación del cierre anterior y el último precio registrado en la bolsa



Precios Pagados de las Principales Hortalizas y Frutas de Exportación de Guatemala en los Diferentes Mercados Internacionales y Origen de Las Compras

Miami, Estados Unidos

PRODUCTO	UNIDAD	VARIEDAD	PRECIO MINIMO (SEMANA 03 AL 09 DE MAYO)	PRECIO MAXIMO (SEMANA 03 AL 09 DE MAYO)	ORIGEN
AGUACATE	CAJA 2 layer	HASS	\$29.00	\$32.00	MEXICO
AGUACATE	CAJA 2 layer	VARIOUS GREENSKIN VARIETIES	\$42.00	\$42.00	REPUBLICA DOMINICANA
BANANO	CAJA 40 lb		\$17.00	\$17.00	COLOMBIA
BANANO	CAJA 40 lb		\$12.00	\$12.00	REPUBLICA DOMINICANA
BANANO	CAJA 40 lb		\$17.00	\$17.00	GUATEMALA
BANANO	CAJA 40 lb		\$12.00	\$12.00	GUATEMALA
BANANO	CAJA 40 lb		\$17.00	\$17.00	HONDURAS
BANANO	CAJA 40 lb		\$10.00	\$10.00	HONDURAS
EJOTE	CAJA		\$5.50	\$5.50	FLORIDA
BROCOLI	CAJA		\$18.00	\$18.00	CALIFORNIA
BROCOLI	CAJA 20 lb loose	CROWN CUT	\$18.00	\$19.00	CALIFORNIA
BROCOLI	CAJA	BABY HYBRID TYPE	\$34.00	\$35.00	CALIFORNIA
MELON	1/2 CAJA		\$14.00	\$15.00	GUATEMALA
MELON	1/2 CAJA		\$15.00	\$15.00	GUATEMALA
MELON	1/2 CAJA		\$14.00	\$14.00	GUATEMALA
MELON	1/2 CAJA		\$13.00	\$13.00	GUATEMALA
PAPAYA	CAJA 30-35 lb	TAINUNG	\$19.00	\$21.00	GUATEMALA
PAPAYA	CAJA 30-35 lb	TAINUNG	\$19.00	\$20.00	GUATEMALA
PAPAYA	CAJA 30-35 lb	TAINUNG	\$19.00	\$20.00	GUATEMALA
PAPAYA	CAJA 30-35 lb	TAINUNG	\$18.00	\$19.00	GUATEMALA
PAPAYA	CAJA 30-35 lb	TAINUNG	\$19.00	\$19.00	GUATEMALA
ARVEJA	CAJA 10 lb	SUGAR SNAP PEAS	\$20.00	\$21.00	GUATEMALA
ARVEJA	CAJA 10 lb	SNOW PEAS	\$20.00	\$21.00	GUATEMALA
CHILE PIMIENTO	CAJA BUSHE 1 1/9	RED	\$14.00	\$14.00	MEXICO
PIÑA	CAJA 1 layer		\$11.00	\$12.00	COSTA RICA
PIÑA	CAJA 1 layer		\$11.00	\$12.00	COSTA RICA
PIÑA	CAJA 1 layer		\$11.00	\$11.00	COSTA RICA
PIÑA	CAJA 1 layer		\$10.00	\$11.00	COSTA RICA

Fuente: realizado con datos de USDA

5ta. Ave. 8-06 zona 9, Tel. 2334-1048 2360-4425 y 28



**DIRECCION DE
PLANEAMIENTO**

PRODUCTO	UNIDAD	VARIEDAD	PRECIO MINIMO (SEMANA 03 AL 09 DE MAYO)	PRECIO MAXIMO (SEMANA 03 AL 09 DE MAYO)	ORIGEN
PIÑA	CAJA 1 layer		\$10.00	\$10.00	ECUADOR
PIÑA	CAJA 1 layer		\$10.00	\$14.00	ECUADOR
PIÑA	CAJA 1 layer		\$9.00	\$10.00	MEXICO
PIÑA	CAJA 1 layer		\$12.00	\$13.00	PANAMA
PLATANO	CAJA 50 lb	GREEN	\$14.00	\$15.00	COLOMBIA
PLATANO	CAJA 50 lb	GREEN	\$12.00	\$14.00	ECUADOR
PLATANO	CAJA 50 lb	GREEN	\$12.00	\$16.00	GUATEMALA
PLATANO	CAJA 50 lb	GREEN	\$13.00	\$16.00	NICARAGUA
PLATANO	CAJA 50 lb	GREEN	\$13.00	\$13.00	PANAMA
FRAMBUESAS	flats 12 6-oz cups with lids	RED	\$38.00	\$39.00	CHILE
FRAMBUESAS	flats 12 6-oz cups with lids	RED	\$43.00	\$43.00	MEXICO
GUICOYITOS	CAJA BUSHEL 1 1/9	ZUCCHINI	\$9.00	\$10.00	
GUICOYITOS	CAJA BUSHEL 1/2	ZUCCHINI	\$8.00	\$10.00	FLORIDA
GUICOYITOS	CAJA BUSHEL 3/4	YELLOW CROOKNECK	\$10.00	\$10.00	FLORIDA
GUICOYITOS	CAJA BUSHEL 1/2	YELLOW STRAIGHTNECK	\$12.00	\$13.00	FLORIDA
GUICOYITOS	CAJA BUSHEL 1 1/9	ACORN	\$28.00	\$28.00	FLORIDA
GUICOYITOS	CAJA BUSHEL	ACORN	\$36.00	\$36.00	HONDURAS
GUICOYITOS	CAJA BUSHEL 1 1/9	BUTTERNUT	\$12.00	\$13.00	GUATEMALA
GUICOYITOS	CAJA BUSHEL	BUTTERNUT	\$22.00	\$22.00	HONDURAS
GUICOYITOS	CAJA BUSHEL 1 1/9	SPAGHETTI	\$40.00	\$40.00	FLORIDA
TOMATES	CAJA 25 lb loose	MATURE GREENS	\$12.00	\$13.00	
TOMATES	CAJA 25 lb loose	MATURE GREENS	\$11.00	\$12.00	
TOMATES	CAJA 25 lb loose	MATURE GREENS	\$10.00	\$11.00	
TOMATES	CAJA 25 lb loose	MATURE GREENS	\$15.00	\$16.00	FLORIDA
TOMATES	CAJA 25 lb loose	MATURE GREENS	\$14.00	\$15.00	FLORIDA
TOMATES	CAJA 25 lb loose	MATURE GREENS	\$12.00	\$14.00	FLORIDA
TOMATES, CHERRY	flats 12 1-pt baskets		\$11.00	\$12.00	FLORIDA

Fuente: realizado con datos de USDA

5ta. Ave. 8-06 zona 9, Tel. 2334-1048 2360-4425 y 28



Los Angeles, Estados Unidos

PRODUCTO	UNIDAD	VARIEDAD	PRECIO MINIMO (SEMANA 03 AL 09 DE MAYO)	PRECIO MAXIMO (SEMANA 03 AL 09 DE MAYO)	ORIGEN
AGUACATE	CAJA 2 layer	HASS	\$36.00	\$36.00	CALIFORNIA
AGUACATE	CAJA 2 layer	HASS	\$36.00	\$36.00	CALIFORNIA
AGUACATE	CAJA 2 layer	HASS	\$35.00	\$36.00	CALIFORNIA
AGUACATE	CAJA 2 layer	HASS	\$26.00	\$28.00	CALIFORNIA
AGUACATE	CAJA 2 layer	HASS	\$32.00	\$32.00	MEXICO
AGUACATE	CAJA 2 layer	HASS	\$33.00	\$35.00	MEXICO
AGUACATE	CAJA 2 layer	HASS	\$25.00	\$28.00	MEXICO
AGUACATE	CAJA loose	HASS	\$18.00	\$20.00	CALIFORNIA
AGUACATE	CAJA loose	HASS	\$15.00	\$16.00	CALIFORNIA
BANANO	CAJA 40 lb		\$15.50	\$16.00	ECUADOR
BANANO	CAJA 40 lb		\$15.50	\$16.00	GUATEMALA
BANANO	CAJA 40 lb		\$12.00	\$12.50	HONDURAS
BANANO	CAJA 40 lb		\$14.00	\$14.00	MEXICO
BANANO	CAJA 40 lb		\$22.00	\$24.50	ECUADOR
BANANO	CAJA 40 lb		\$23.00	\$23.00	PERU
BANANO	CAJA 40 lb institutional pack		\$16.50	\$17.00	ECUADOR
BANANO	CAJA 40 lb institutional pack		\$17.00	\$17.00	GUATEMALA
BANANO	CAJA 40 lb institutional pack		\$17.00	\$17.00	HONDURAS
BANANO	CAJA 15 lb	BABY	\$10.00	\$11.00	ECUADOR
BANANO	CAJA 20 lb	RED	\$12.00	\$13.00	ECUADOR
BANANO	CAJA 20 lb	MANZANO	\$15.50	\$16.00	COLOMBIA
BANANO	CAJA 20 lb	MANZANO	\$16.00	\$16.50	GUATEMALA
BANANO	CAJA 40 lb	BURRO	\$11.00	\$12.00	MEXICO
EJOTE	10 lb film bags		\$4.75	\$5.00	CALIFORNIA
EJOTE	5 lb film bags		\$2.75	\$3.00	CALIFORNIA
EJOTE	CAJA 12 12-oz PAQUETES		\$6.50	\$7.00	CALIFORNIA
BROCOLI	CAJA		\$11.00	\$12.00	CALIFORNIA
BROCOLI	CAJA 20 lb loose	CROWN CUT	\$12.00	\$13.00	CALIFORNIA
BROCOLI	CAJA	BABY HYBRID TYPE	\$24.00	\$24.00	CALIFORNIA
MELON	1/2 CAJA		\$15.00	\$16.00	GUATEMALA

Fuente: realizado con datos de USDA

5ta. Ave. 8-06 zona 9, Tel. 2334-1048 2360-4425 y 28

PRODUCTO	UNIDAD	VARIEDAD	PRECIO MINIMO (SEMANA 03 AL 09 DE MAYO)	PRECIO MAXIMO (SEMANA 03 AL 09 DE MAYO)	ORIGEN
MELON	1/2 CAJA		\$15.00	\$16.00	GUATEMALA
MELON	1/2 CAJA		\$13.00	\$15.00	GUATEMALA
MELON	1/2 CAJA		\$12.00	\$14.00	HONDURAS
MELON	1/2 CAJA		\$12.00	\$14.00	HONDURAS
MELON	1/2 CAJA		\$10.00	\$14.00	HONDURAS
MELON	1/2 CAJA		\$13.00	\$14.00	MEXICO
MELON	1/2 CAJA		\$12.00	\$13.00	MEXICO
MELON	1/2 CAJA		\$10.00	\$13.00	MEXICO
MELON	CAJA oversized 1/2		\$12.00	\$14.00	HONDURAS
MELON	CAJA oversized 1/2		\$14.00	\$15.00	MEXICO
PAPAYA	CAJA 10 lb	SOLO TYPE	\$19.00	\$19.50	HAWAII
PAPAYA	CAJA 10 lb	SOLO TYPE	\$19.00	\$19.50	HAWAII
PAPAYA	CAJA 10 lb	SOLO TYPE	\$19.00	\$19.50	HAWAII
PAPAYA	CAJA 10 lb	SOLO TYPE	\$19.00	\$19.50	HAWAII
PAPAYA	CAJA 10 lb	SOLO TYPE	\$19.00	\$19.50	HAWAII
PAPAYA	CAJA 30-35 lb	MARADOL TYPE	\$20.00	\$22.00	MEXICO
ARVEJA	bushel crates	ENGLISH	\$38.00	\$40.00	CALIFORNIA
ARVEJA	CAJA 10 lb	SUGAR SNAP PEAS	\$12.00	\$14.00	CALIFORNIA
ARVEJA	CAJA 10 lb	SUGAR SNAP PEAS	\$12.00	\$14.00	GUATEMALA
ARVEJA	CAJA 10 lb	SUGAR SNAP PEAS	\$12.00	\$14.00	MEXICO
ARVEJA	CAJA 10 lb	SNOW PEAS	\$18.00	\$20.00	CALIFORNIA
ARVEJA	CAJA 10 lb	SNOW PEAS	\$22.00	\$24.00	GUATEMALA
ARVEJA	CAJA 10 lb	SNOW PEAS	\$18.00	\$20.00	MEXICO
CHILE PIMIENTO	CAJA BUSHEL 1 1/9	GREEN	\$15.00	\$21.00	CALIFORNIA
CHILE PIMIENTO	CAJA BUSHEL 1 1/9	GREEN	\$14.00	\$18.00	CALIFORNIA
CHILE PIMIENTO	CAJA BUSHEL 1 1/9	GREEN	\$13.00	\$14.00	CALIFORNIA
CHILE PIMIENTO	CAJA BUSHEL 1 1/9	GREEN	\$10.00	\$12.00	CALIFORNIA
CHILE PIMIENTO	CAJA BUSHEL 1 1/9	GREEN	\$12.00	\$13.00	MEXICO
CHILE PIMIENTO	CAJA BUSHEL 1 1/9 place pack	GREEN	\$18.00	\$22.00	MEXICO
CHILE PIMIENTO	CAJA BUSHEL 1 1/9	RED	\$28.00	\$28.00	MEXICO

Fuente: realizado con datos de USDA

5ta. Ave. 8-06 zona 9, Tel. 2334-1048 2360-4425 y 28

DIRECCION DE
PLANEAMIENTO

PRODUCTO	UNIDAD	VARIEDAD	PRECIO MINIMO (SEMANA 03 AL 09 DE MAYO)	PRECIO MAXIMO (SEMANA 03 AL 09 DE MAYO)	ORIGEN
CHILE PIMIENTO	CAJA BUSHEL 1 1/9	RED	\$24.00	\$24.00	MEXICO
CHILE PIMIENTO	CAJA BUSHEL 1 1/9	RED	\$22.00	\$26.00	MEXICO
CHILE PIMIENTO	CAJA BUSHEL 1 1/9	RED	\$18.00	\$26.00	MEXICO
CHILE PIMIENTO	CAJA 15 lb	RED	\$15.00	\$24.00	MEXICO
CHILE PIMIENTO	CAJA 5 kg/11 lb	RED	\$9.00	\$20.00	MEXICO
CHILE PIMIENTO	CAJA BUSHEL 1 1/9	YELLOW	\$26.00	\$26.00	MEXICO
CHILE PIMIENTO	CAJA BUSHEL 1 1/9	YELLOW	\$16.00	\$24.00	MEXICO
CHILE PIMIENTO	CAJA 5 kg/11 lb	YELLOW	\$15.00	\$18.00	MEXICO
CHILE PIMIENTO	CAJA 5 kg/11 lb	ORANGE	\$18.00	\$20.00	MEXICO
PIÑA	CAJA 1 layer		\$12.00	\$13.00	COSTA RICA
PIÑA	CAJA 1 layer		\$12.00	\$13.00	COSTA RICA
PIÑA	CAJA 1 layer		\$10.50	\$10.50	COSTA RICA
PIÑA	CAJA 1 layer		\$10.50	\$10.50	HAWAII
PIÑA	CAJA 1 layer		\$12.00	\$12.00	MEXICO
PIÑA	CAJA 1 layer		\$11.00	\$12.00	MEXICO
PIÑA	CAJA 1 layer		\$11.00	\$11.00	MEXICO
PIÑA	CAJA 1 layer		\$9.50	\$10.00	MEXICO
PIÑA	CAJA 1 layer		\$10.00	\$11.00	PANAMA
PIÑA	CAJA 1 layer		\$10.00	\$11.00	PANAMA
PIÑA	CAJA 1 layer		\$10.00	\$10.00	PANAMA
PIÑA	CAJA 1 layer	BABY TYPE	\$28.00	\$28.00	AFRICA DEL SUR
PIÑA	CAJA 1 layer	BABY TYPE	\$28.00	\$28.00	AFRICA DEL SUR
PLATANO	CAJA 50 lb		\$22.00	\$23.00	ECUADOR
PLATANO	CAJA 50 lb		\$28.00	\$30.00	GUATEMALA
FRAMBUESA	flats 12 6-oz cups with lids	RED	\$28.00	\$38.00	CALIFORNIA
FRAMBUESA	flats 12 6-oz cups with lids	RED	\$36.00	\$38.00	MEXICO
GUICOYITOS	CAJA BUSHEL 4/7	ZUCCHINI	\$9.00	\$13.00	MEXICO
GUICOYITOS	CAJA BUSHEL 4/7	ZUCCHINI	\$9.00	\$13.00	MEXICO
GUICOYITOS	CAJA BUSHEL 4/7	ZUCCHINI	\$7.00	\$11.00	MEXICO
GUICOYITOS	CAJA BUSHEL 4/7	YELLOW STRAIGHTNECK	\$15.00	\$18.00	MEXICO

Fuente: realizado con datos de USDA

5ta. Ave. 8-06 zona 9, Tel. 2334-1048 2360-4425 y 28



**DIRECCION DE
PLANEAMIENTO**

PRODUCTO	UNIDAD	VARIEDAD	PRECIO MINIMO (SEMANA 03 AL 09 DE MAYO)	PRECIO MAXIMO (SEMANA 03 AL 09 DE MAYO)	ORIGEN
GUICOYITOS	CAJA BUSHEL 4/7	YELLOW STRAIGHTNECK	\$15.00	\$18.00	MEXICO
GUICOYITOS	CAJA BUSHEL 4/7	YELLOW STRAIGHTNECK	\$13.00	\$16.00	MEXICO
GUICOYITOS	CAJA 22 lb	SCALLOP	\$12.00	\$13.00	MEXICO
GUICOYITOS	CAJA 22 lb	SCALLOP	\$12.00	\$13.00	MEXICO
GUICOYITOS	CAJA BUSHEL 4/7	GREY	\$15.00	\$16.00	MEXICO
GUICOYITOS	CAJA BUSHEL 4/7	GREY	\$15.00	\$16.00	MEXICO
GUICOYITOS	CAJA BUSHEL 4/7	GREY	\$14.00	\$15.00	MEXICO
GUICOYITOS	CAJA BUSHEL	ACORN	\$20.00	\$20.00	MEXICO
GUICOYITOS	CAJA BUSHEL	ACORN	\$26.00	\$28.00	MEXICO
GUICOYITOS	CAJA BUSHEL	BUTTERNUT	\$12.00	\$15.00	MEXICO
GUICOYITOS	CAJA BUSHEL	BUTTERNUT	\$22.00	\$25.00	MEXICO
GUICOYITOS	CAJA BUSHEL	KABOCHA	\$20.00	\$21.00	MEXICO
GUICOYITOS	CAJA BUSHEL	KABOCHA	\$26.00	\$28.00	MEXICO
TOMATES	CAJA 25 lb loose	VINE RIPES	\$12.00	\$12.00	MEXICO
TOMATES	CAJA 25 lb loose	VINE RIPES	\$12.00	\$12.00	MEXICO
TOMATES	5 kg/11 lb flats	VINE RIPES	\$12.00	\$13.00	ARIZONA
TOMATES	5 kg/11 lb flats	VINE RIPES	\$9.00	\$10.00	ARIZONA
TOMATES	5 kg/11 lb flats	VINE RIPES	\$11.00	\$12.00	CALIFORNIA
TOMATES	5 kg/11 lb flats	VINE RIPES	\$6.00	\$8.00	CALIFORNIA
TOMATES	flats 1 layer	VINE RIPES	\$7.00	\$8.00	MEXICO
TOMATES	flats 1 layer	VINE RIPES	\$7.00	\$8.00	MEXICO
TOMATES	flats 2 layer	VINE RIPES	\$15.00	\$16.00	MEXICO
TOMATES	flats 2 layer	VINE RIPES	\$11.00	\$12.00	MEXICO
TOMATES	flats 2 layer	VINE RIPES	\$10.00	\$11.00	MEXICO
TOMATES	lugs 3 layer	VINE RIPES	\$13.00	\$14.00	MEXICO
TOMATES	cartons 8 14-oz containers with lids	VINE RIPE - CAMPARI TYPE	\$20.00	\$20.00	ARIZONA
TOMATES	CAJA 10 lb	VINE RIPE - HEIRLOOM VARIETIES	\$14.00	\$16.00	MEXICO
TOMATES CHERRY	flats 12 1-pt baskets	RED	\$15.00	\$16.00	MEXICO
TOMATES CHERRY	flats 12 1-pt baskets	RED	\$16.00	\$16.00	MEXICO
TOMATES CHERRY	flats 12 1/2-pt cups with lids	PEAR TYPE	\$32.50	\$32.50	MEXICO
TOMATES CHERRY	flats 12 1/2-pt cups with lids	PEAR TYPE	\$32.50	\$32.50	MEXICO

Fuente: realizado con datos de USDA

5ta. Ave. 8-06 zona 9, Tel. 2334-1048 2360-4425 y 28



Toronto, Canadá

PRODUCTO	UNIDAD	VARIEDAD	PRECIO MINIMO (SEMANA 03 AL 09 DE MAYO)	PRECIO MAXIMO (SEMANA 03 AL 09 DE MAYO)	ORIGEN
AGUACATE	CAJA 2 layer	HASS	\$39.00	\$43.87	MEXICO
AGUACATE	CAJA 2 layer	HASS	\$38.02	\$41.92	MEXICO
AGUACATE	CAJA 1 layer	HASS	\$10.72	\$15.60	MEXICO
AGUACATE	CAJA 1 layer	HASS	\$13.16	\$15.60	MEXICO
AGUACATE	CAJA 1 layer	HASS	\$13.65	\$13.65	MEXICO
AGUACATE	CAJA 1 layer	HASS	\$27.30	\$27.30	MEXICO
BANANO	CAJA 40 lb		\$18.52	\$19.50	COSTA RICA
BANANO	CAJA 15 lb	BABY	\$13.16	\$14.62	ECUADOR
BANANO	CAJA 20 lb	RED	\$14.62	\$17.06	ECUADOR
BROCOLI	CAJA		\$19.50	\$19.50	ESTADOS UNIDOS
BROCOLI	CAJA		\$14.62	\$18.52	ESTADOS UNIDOS
BROCOLI	CAJA		\$31.20	\$37.53	ESTADOS UNIDOS
BROCOLI	CAJA 20 lb loose	CROWN CUT	\$21.45	\$21.45	MEXICO
MELON	1/2 CAJA		\$11.70	\$20.47	GUATEMALA
MELON	1/2 CAJA		\$4.87	\$19.50	GUATEMALA
MELON	1/2 CAJA		\$13.65	\$19.50	GUATEMALA
PAPAYA	3.5 kg containers	SOLO TYPE	12.67	\$17.06	BRAZIL
PAPAYA	CAJA 35 lb	MARADOL TYPE	27.3	\$31.20	MEXICO
ARVEJA	CAJA 10 lb	SUGAR SNAP PEAS	14.62	\$24.37	GUATEMALA
ARVEJA	CAJA 10 lb	SNOW PEAS	18.52	\$23.40	CHINA
CHILE PIMIENTO	CAJA 25 lb	GREEN	\$14.14	\$19.50	FLORIDA
CHILE PIMIENTO	CAJA 25 lb	GREEN	\$22.42	\$35.10	MEXICO
CHILE PIMIENTO	CAJA 25 lb	RED	\$11.70	\$21.45	MEXICO
CHILE PIMIENTO	CAJA 5 kg/11 lb	RED	\$17.55	\$19.50	CANADA
CHILE PIMIENTO	CAJA 5 kg/11 lb	RED	\$16.57	\$22.42	MEXICO
CHILE PIMIENTO	CAJA 25 lb	YELLOW	\$15.60	\$21.45	MEXICO
CHILE PIMIENTO	CAJA 5 kg/11 lb	YELLOW	\$17.55	\$20.47	CANADA
CHILE PIMIENTO	CAJA 5 kg/11 lb	YELLOW	\$16.57	\$25.35	MEXICO
CHILE PIMIENTO	CAJA 25 lb	ORANGE	\$15.60	\$24.37	MEXICO
CHILE PIMIENTO	CAJA 5 kg/11 lb	ORANGE	\$21.45	\$23.40	CANADA

Fuente: realizado con datos de USDA



**DIRECCION DE
PLANEAMIENTO**

PRODUCTO	UNIDAD	VARIEDAD	PRECIO MINIMO (SEMANA 03 AL 09 DE MAYO)	PRECIO MAXIMO (SEMANA 03 AL 09 DE MAYO)	ORIGEN
CHILE PIMIENTO	CAJA 5 kg/11 lb	ORANGE	\$16.57	\$24.37	MEXICO
PIÑA	CAJA		\$9.75	\$13.65	COSTA RICA
PIÑA	CAJA		\$9.75	\$13.65	COSTA RICA
PIÑA	CAJA		\$10.72	\$12.67	COSTA RICA
PLATANO	CAJA 25 lb		\$13.40	\$15.84	COLOMBIA
FRAMBUESAS	flats 12 6-oz cups with lids	RED	\$29.25	\$48.75	CALIFORNIA
FRAMBUESAS	flats 12 6-oz cups with lids	GOLD	\$32.17	\$32.17	ESTADOS UNIDOS
GUICOYITOS	CAJA 20 lb	ZUCCHINI	\$14.62	\$19.50	ESTADOS UNIDOS
GUICOYITOS	25 lb containers	ZUCCHINI	\$8.77	\$17.55	MEXICO
GUICOYITOS	25 lb containers	ZUCCHINI	\$35.10	\$35.10	ESTADOS UNIDOS
GUICOYITOS	CAJA 20 lb	YELLOW STRAIGHTNECK	\$19.50	\$23.40	ESTADOS UNIDOS
GUICOYITOS	25 lb containers	YELLOW STRAIGHTNECK	\$29.25	\$29.25	MEXICO
GUICOYITOS	CAJA 35-40 lb	ACORN	\$15.60	\$16.57	ESTADOS UNIDOS
GUICOYITOS	CAJA 35-40 lb	BUTTERCUP	\$31.20	\$33.15	ESTADOS UNIDOS
GUICOYITOS	CAJA 35-40 lb	BUTTERNUT	\$19.50	\$27.30	ESTADOS UNIDOS
GUICOYITOS	CAJA 35-40 lb	SPAGHETTI	\$32.90	\$37.05	ESTADOS UNIDOS
TOMATES	15 lb flats	VINE RIPES	\$12.67	\$15.60	CANADA
TOMATES	15 lb flats	VINE RIPES	\$12.67	\$15.60	CANADA
TOMATES	15 lb flats	VINE RIPES	\$13.65	\$18.52	MEXICO
TOMATES	15 lb flats	VINE RIPES	\$13.65	\$18.52	MEXICO
TOMATES	CAJA 25 lb loose	VINE RIPES	\$17.55	\$19.50	FLORIDA
TOMATES	CAJA 25 lb loose	VINE RIPES	\$18.04	\$21.45	FLORIDA
TOMATES	CAJA 25 lb loose	VINE RIPES	\$17.55	\$20.47	FLORIDA
TOMATES	CAJA 25 lb loose	VINE RIPES	\$18.52	\$23.40	MEXICO
TOMATES	5 kg/11 lb flats	VINE RIPES	\$9.75	\$11.21	CANADA
TOMATES	5 kg/11 lb flats	VINE RIPES	\$12.67	\$18.52	MEXICO
TOMATES, CHERRY	flats 12 1-pt baskets		\$23.40	\$23.40	ESTADOS UNIDOS
CHILE PIMIENTO	CAJA 5 kg/11 lb	YELLOW	\$16.57	\$25.35	MEXICO
CHILE PIMIENTO	CAJA 25 lb	ORANGE	\$15.60	\$24.37	MEXICO
CHILE PIMIENTO	CAJA 5 kg/11 lb	ORANGE	\$21.45	\$23.40	CANADA

Fuente: realizado con datos de USDA



México, Distrito Federal, Central de Abastos

PRODUCTO	UNIDAD	VARIEDAD	PRECIO MINIMO (SEMANA 03 AL 09 DE MAYO)	PRECIO MAXIMO (SEMANA 03 AL 09 DE MAYO)	ORIGEN
AGUACATE	10 kg containers	HASS	\$14.01	\$15.58	MICHOACAN
AGUACATE	10 kg containers	VARIOUS GREENSKIN VARIETIES	\$16.48	\$16.48	MICHOACAN
BANANO	CAJA	RED	\$0.90	\$0.91	TABASCO
BANANO	CAJA 18 kg	CHIAPAS	\$9.02	\$9.89	CHIAPAS
BANANO	CAJA 18 kg	TABASCO	\$8.20	\$8.24	TABASCO
BANANO	CAJA	MANZANO	\$0.90	\$0.91	CHIAPAS
BANANO	CAJA	DOMINICO	\$0.91	\$0.98	CHIAPAS
BANANO	CAJA 18 kg	VERACRUZ	\$6.56	\$7.42	VERACRUZ
BROCOLI	CAJA/crates		\$0.74	\$0.82	GUANAJUATO
MELON	18 kg containers		\$11.48	\$13.18	MICHOACAN
MELON	18 kg containers		\$11.48	\$13.18	MICHOACAN
MELON	18 kg containers		\$9.84	\$9.84	COAHUILA
MELON	18 kg containers		\$12.36	\$12.36	MICHOACAN
MELON	18 kg containers		\$12.36	\$12.36	MICHOACAN
MELON	18 kg containers		\$9.84	\$9.84	COAHUILA
PAPAYA	CAJA	MARADOL TYPE	\$0.90	\$0.91	CHIAPAS
CHILE PIMIENTO	10 kg containers	GREEN	\$12.30	\$14.83	SINALOA
PIÑA	CAJA		\$0.54	\$0.57	VERACRUZ
PIÑA	CAJA		\$0.54	\$0.57	VERACRUZ
PLATANOS			\$0.91	\$0.98	TABASCO
GUICOYITOS	CAJA 14 kg	ZUCCHINI	\$9.02	\$9.06	NUEVO LEON
TOMATE	CAJA 25 kg	IMMATURE GREENS	\$30.75	\$30.90	NUEVO LEON
TOMATE	12 kg containers	VINE RIPES	\$8.20	\$8.24	SINALOA

Fuente: realizado con datos de USDA



Paris, Francia, Unión Europea

PRODUCTO	UNIDAD	VARIEDAD	PRECIO MINIMO (SEMANA 03 AL 09 DE MAYO)	PRECIO MAXIMO (SEMANA 03 AL 09 DE MAYO)	ORIGEN
AGUACATE	CAJA	HASS	\$17.68	\$17.79	ESPAÑA
AGUACATE	CAJA	HASS	\$17.03	\$17.14	ESPAÑA
BROCOLI	CAJA		\$1.83	\$2.37	ESPAÑA
ARVEJA	2 kg containers	SUGAR SNAP PEAS	\$3.27	\$3.95	ESPAÑA
CHILE PIMIENTO	CAJA	GREEN	\$1.96	\$1.98	ESPAÑA
CHILE PIMIENTO	CAJA	RED	\$2.88	\$2.90	ESPAÑA
PIÑA	CAJA 1 layer		\$1.31	\$1.32	COSTA RICA
PIÑA	CAJA 1 layer		\$1.38	\$1.38	COSTA DE MARFIL
PIÑA	CAJA 1 layer		\$2.62	\$2.64	AFRICA OCCIDENTAL
FRAMBUESAS	125 gm containers	RED	\$11.13	\$11.86	ESPAÑA
GUICOYITOS	CAJA	ZUCCHINI	\$1.77	\$1.98	ESPAÑA
TOMATES	flats		\$1.85	\$1.90	BELGICA
TOMATES	flats		\$2.37	\$2.37	MARRUECOS
TOMATES	flats		\$1.51	\$1.52	ESPAÑA
TOMATES	flats		\$1.58	\$1.64	TUNISIA

Fuente: realizado con datos de USDA

Precios Pagados de los Principales Ornamentales de Exportación de Guatemala en los Diferentes Mercados Internacionales y Origen de las compras

Boston, Estados Unidos

PRODUCTO	UNIDAD	VARIEDAD	PRECIO MINIMO (SEMANA 03 AL 09 DE MAYO)	PRECIO MAXIMO (SEMANA 03 AL 09 DE MAYO)	ORIGEN
AVE DEL PARAISO (STRELITZIA)	Ramo 5s		\$12.50	\$12.50	COSTA RICA
AVE DEL PARAISO (STRELITZIA)	Ramo 5s		\$11.50	\$11.50	ECUADOR
CLAVELES	vástago		\$0.46	\$0.46	COLOMBIA
CLAVELES	vástago		\$0.38	\$0.40	COLOMBIA

Fuente: realizado con datos de USDA

5ta. Ave. 8-06 zona 9, Tel. 2334-1048 2360-4425 y 28

DIRECCION DE
PLANEAMIENTO

PRODUCTO	UNIDAD	VARIEDAD	PRECIO MINIMO (SEMANA 03 AL 09 DE MAYO)	PRECIO MAXIMO (SEMANA 03 AL 09 DE MAYO)	ORIGEN
CLAVELES	vástago		\$0.46	\$0.48	COLOMBIA
CLAVELES MINIATURA	Ramo		\$4.50	\$4.50	COLOMBIA
HOJAS DE CRISANTEMO (TUNG HO)	caja 25 lb		\$30.00	\$30.00	CALIFORNIA
CRISANTEMOS	vástago	STANDARD	\$2.00	\$2.00	CALIFORNIA
CRISANTEMOS	vástago	STANDARD	\$1.10	\$1.10	ECUADOR
CRISANTEMOS	vástago	STANDARD	\$1.25	\$1.25	ECUADOR
CRISANTEMOS	Ramo 10s	DISBUD	\$7.50	\$7.50	COLOMBIA
CRISANTEMOS	Ramo 10s	DISBUD	\$7.50	\$7.50	COLOMBIA
CLEMENTINES	2.3 kg/5 lb containers		\$6.50	\$7.00	ISRAEL
DIENTE DE LEON	Caja/crates bunched		\$20.00	\$20.00	GEORGIA
GERBERA	vástago	STANDARD TYPE	\$1.40	\$1.40	CALIFORNIA
GERBERA	vástago	STANDARD TYPE	\$1.50	\$1.50	CANADA
GERBERA	vástago	STANDARD TYPE	\$1.35	\$1.35	CANADA
GERBERA	vástago	STANDARD TYPE	\$0.75	\$0.85	GUATEMALA
GERBERA	vástago	STANDARD TYPE	\$1.10	\$1.20	MEXICO
GERBERA	vástago	STANDARD TYPE	\$1.40	\$1.50	HOLANDA
GERBERA	vástago	STANDARD TYPE	\$1.25	\$1.25	NUEVA INGLATERRA
GERBERA	vástago	MINIATURE TYPE	\$0.80	\$0.85	CALIFORNIA
GERBERA	vástago	MINIATURE TYPE	\$0.75	\$0.85	CANADA
GERBERA	vástago	MINIATURE TYPE	\$0.95	\$0.95	HOLANDA
GERBERA	vástago	MINIATURE TYPE	\$0.85	\$0.85	NUEVA INGLATERRA
LIRIOS	ramo	ASIATIC TYPE	\$11.00	\$11.00	CALIFORNIA
LIRIOS	ramo	ASIATIC TYPE	\$13.50	\$13.50	COSTA RICA
LIRIOS	ramo	ASIATIC TYPE	\$12.00	\$12.50	MAINE
LIRIOS	Ramo 10s	ORIENTAL TYPE	\$22.50	\$22.50	COLOMBIA
LIRIOS	Ramo 10s	ORIENTAL TYPE	\$35.00	\$35.00	HOLANDA
LIRIOS	ramo	ORIENTAL TYPE	\$25.00	\$27.50	NUEVA INGLATERRA
LIRIOS	Ramo 10s	ORIENTAL TYPE	\$20.00	\$20.00	CALIFORNIA
LIRIOS	Ramo 10s	ORIENTAL TYPE	\$17.50	\$20.00	CANADA
LIRIOS	Ramo 10s	ORIENTAL TYPE	\$17.50	\$18.00	COSTA RICA

Fuente: realizado con datos de USDA

5ta. Ave. 8-06 zona 9, Tel. 2334-1048 2360-4425 y 28



**DIRECCION DE
PLANEAMIENTO**

PRODUCTO	UNIDAD	VARIEDAD	PRECIO MINIMO (SEMANA 03 AL 09 DE MAYO)	PRECIO MAXIMO (SEMANA 03 AL 09 DE MAYO)	ORIGEN
LIRIOS	Ramo 10s	ORIENTAL TYPE	\$22.50	\$30.00	CANADA
LIRIOS	Ramo 10s	ORIENTAL TYPE	\$29.90	\$29.90	HOLANDA
LIRIOS	Ramo 10s	ORIENTAL TYPE	\$25.00	\$25.00	CALIFORNIA
LIRIOS	Ramo 10s	ORIENTAL TYPE	\$20.00	\$20.00	COSTA RICA
LIRIOS	ramo	ORIENTAL TYPE	\$20.00	\$20.00	MAINE
LIRIOS	ramo	ORIENTAL TYPE	\$20.00	\$20.00	NUEVA INGLATERRA
LIRIOS	Ramo 10s	ORIENTAL TYPE	\$20.00	\$20.00	CALIFORNIA
LIRIOS	Ramo 10s	ORIENTAL TYPE	\$17.50	\$20.00	CANADA
LIRIOS	Ramo 10s	ORIENTAL TYPE	\$17.50	\$18.00	COSTA RICA
LIRIOS	Ramo 10s	ORIENTAL TYPE	\$26.50	\$26.50	CANADA
LIRIOS	Ramo 10s	ORIENTAL TYPE	\$22.50	\$22.50	HOLANDA
LIRIOS	Ramo 10s	ORIENTAL TYPE	\$25.00	\$26.00	CALIFORNIA
LIRIOS	Ramo 10s	ORIENTAL TYPE	\$20.00	\$20.00	COSTA RICA
LIRIOS	Ramo 5s	ORIENTAL TYPE	\$18.50	\$18.50	NUEVA INGLATERRA
LIRIOS	ramo	ORIENTAL TYPE	\$20.00	\$20.00	MAINE
LIRIOS	ramo	ORIENTAL TYPE	\$20.00	\$20.00	NUEVA INGLATERRA
LIRIOS	Ramo 10s	ORIENTAL TYPE	\$24.00	\$24.00	CALIFORNIA
LIRIOS	ramo	ORIENTAL TYPE	\$20.00	\$20.00	MAINE
ROSA, GARDEN HYBRIDS	vástago		\$2.50	\$3.50	CALIFORNIA
ROSA, GARDEN HYBRIDS	vástago		\$1.50	\$2.25	ECUADOR
ROSA, HYBRID TEA	vástago	ASSTD COLORS INCL RED	\$1.00	\$1.25	COLOMBIA
ROSA, HYBRID TEA	vástago	ASSTD COLORS INCL RED	\$1.00	\$1.25	COLOMBIA
ROSA, HYBRID TEA	vástago	ASSTD COLORS INCL RED	\$0.95	\$0.95	ECUADOR
ROSA, HYBRID TEA	vástago	ASSTD COLORS INCL RED	\$0.95	\$0.95	ECUADOR
ROSA, HYBRID TEA	vástago	ASSTD COLORS INCL RED	\$0.75	\$0.75	ECUADOR
ROSA, HYBRID TEA	vástago	ASSTD COLORS INCL RED	\$0.75	\$0.75	ECUADOR
ROSA, SPRAY TYPE	Ramo 10s	ASSORTED COLORS	\$10.00	\$10.00	COLOMBIA
ROSA, SPRAY TYPE	Ramo 10s	ASSORTED COLORS	\$12.50	\$12.50	ECUADOR
ROSA, SPRAY TYPE	Ramo 10s	ASSORTED COLORS	\$10.00	\$10.00	ECUADOR
ROSA, SWEETHEART	vástago		\$1.00	\$1.25	CANADA

Fuente: realizado con datos de USDA

5ta. Ave. 8-06 zona 9, Tel. 2334-1048 2360-4425 y 28