GOBIERNO DE LA REPÚBLICA DE

GUATEMALA

MINISTERIO DE AGRICULTURA GANADERÍA Y ALIMENTACIÓN

Dirección de Planeamiento

Comportamiento de precios

Principales productos agropecuarios

Año 2017

Semana:

Del 14 al 20 de abril

5ª. Av. 8-06 zona 9 | 2334-1048 / 2360-4425 y 28 | www.maga.gob.gt | diplan@maga.gob.gt

Contenido

Presentación....3
Resumen de precios nacionales....4
Granos básicos....6
Cuadro 1. Precio promedio semanal....6
Tabla 1. Precios diarios, pagados al mayorista....7
Vegetales....8
Cuadro 1. Precio promedio semanal....8
Tabla 1. Precios diarios, pagados al mayorista....10
Frutas....11
Cuadro 1. Precio promedio semanal....11
Tabla 1. Precios diarios, pagados al mayorista....13
Pecuarios....14
Cuadro 1. Precio promedio semanal....14
Tabla 1. Precios diarios, pagados al mayorista....15
Hidrobiológicos....16
Tabla 1. Precios diarios, pagados al mayorista....16
Flores....17
Tabla 1. Precios diarios, pagados por el consumidor....17
Abarrotes....17
Tabla 1. Precios diarios, pagados al mayorista....17
Tabla 2. Precios diarios, pagados por el consumidor....18
Precios internacionales....19
Maíz....19
Cuadro 1. Precios a futuro de maíz....19
Cuadro 1. Precios de contado de maíz....20
Soya....20
Cuadro 1. Precios a futuro de frijol soya....21
Cuadro 2. Precios de contado de frijol soya....21
Arroz....22
Precios del arroz....22
Gráfico 1 Comportamiento contrato mayo-17....22
Cuadro 1. Precios a futuro de arroz....22

Trigo 23
Cuadro 1. Precios a futuro de trigo *23*
Cuadro 2. Precios de contado de trigo....*24*
Café 24
Cuadro 1. Precios a futuro de café *25*
Cuadro 2. Precios de contado de café....*26*
Azúcar 26
Cuadro 1. Precios a futuro de azúcar 11 ....*27*
Cuadro 2. Precios a futuro de azúcar 16 ....*28*
Cacao 28
Cuadro 1. Precios a futuro de cacao....*28*
Precio internacional del cacao 29
Gráfico 1 Comportamiento contrato mayo -17 ....*29*
Precios pagados de las principales hortalizas y frutas de exportación de Guatemala en los diferentes mercados internacionales y origen de las compras 30
Miami, Estados Unidos *30*
Los Ángeles, Estados Unidos *32*
Toronto, Canadá *37*
México, Distrito Federal, Central de Abastos....*40*
Paris, Francia, Unión Europea....*40*
Precios de los principales ornamentales de exportación de Guatemala en los diferentes mercados internacionales y origen de las compras 41
Boston, Estados Unidos....*41*

Presentación

Este informe semanal consolida el reporte de los precios promedio o moda diarios de productos agropecuarios, y granos básicos, pagados al mayorista, y las variaciones promedio con respecto a la semana anterior. Los datos son obtenidos de una muestra de cuatro informantes, como mínimo.

Los técnicos de investigación de mercados, de Diplan, utilizan la encuesta como método de recolección de información, para ello visitan diferentes mercados capitalinos los días de abastecimiento. Los productos han sido seleccionados desde la perspectiva de su importancia en la canasta básica, y se incluyen los granos básicos por ser esenciales en la seguridad alimentaria. Asimismo, se presentan las observaciones técnicas derivadas de los resultados reflejados en las encuestas.

En cuanto a los precios internacionales, se toman como referencia los reportes de analistas, corredores de futuros o agencias reguladoras, como Price Futures Group, Organización Internacional del Café, Green Pool, Commodity Futures Trading Commission –CFTC–, Agencia de Servicios a la Comercialización y Desarrollo de Mercados Agropecuarios –Aserca– o los publicados por agencias internacionales de noticias.

Resumen de precios nacionales

Tabla 1.Productos que presentaron variaciones significativas en los precios al mayorista.

(Semana del 14 al 20 de abril del 2017)

Producto	Precios de la semana actual (quetzales)		Precio promedio semanal (quetzales)		Diferencia (Q) semana actual - anterior	Situación de la oferta	Causas que influyeron en la variación del precio
	Mín.	Máx.	Anterior	Actual			
*Maíz blanco, de primera (quintal)	112.50	112.50	112.50	112.50	0.00	Normal	Abastecimiento normal proveniente de las áreas productoras del departamento de Petén, y además, se encuentra en el mercado producto de origen mexicano.
Frijol negro, de primera (quintal)	395.00	405.00	385.00	395.00	10.00	Decreciente	Según mayoristas, la disminución de oferta obedece a que está finalizando la cosecha en las áreas productoras del norte. Otro factor que está influyendo en la oferta es la compra de los acopiadores que están almacenando producto.
Frijol rojo (quintal)	556.25	587.50	525.00	556.25	31.25	Decreciente	Disminución de oferta por la conclusión de un ciclo alto de cosecha de la región norte, y por activación de la demanda externa, especialmente de El Salvador
Cebolla seca blanca mediana (quintal)	160.00	160.00	120.00	160.00	40.00	Decreciente	Según mayoristas, el alza del precio se debe al costo de transporte que tuvieron que pagar por el traslado del producto del Cenma a la Terminal. Las áreas productoras de los departamentos de Jutiapa y Quiché cuentan con producto seco almacenado para cubrir la demanda interna y externa.
Limón criollo, mediano, de primera (millar)	400.00	400.00	437.50	400.00	-37.50	Creciente	Aumento del abastecimiento proveniente de las zonas productoras del oriente y costa sur del país, que están pasando de la fase baja a media de cosecha.
Sandía redonda mediana (ciento)	600.00	600.00	500.00	600.00	100.00	Decreciente	Disminución del abastecimiento proveniente de las zonas productoras de la costa sur y oriente del país. Además, según mayoristas el incremento de la demanda local ha influido en el alza de precio.

*Aunque no presentan variación significativa, se incluyen por su importancia en la seguridad alimentaria de la población guatemalteca

ALZA	BAJA	ESTABLE

Resumen de precios internacionales

El comportamiento de precios futuros de los principales productos agrícolas, durante esta semana, se describe a continuación:

MAÍZ: Durante la semana el comportamiento fue mixto con tendencia a la baja.

- La baja: Debido a la toma de ganancias por parte de los inversionistas, la elevada oferta de grano a nivel mundial y las bajas reportadas en el trigo y la soya
- El alza: Debido al retraso en el avance de las siembras, por las lluvias presentadas en el Medio Oeste de los Estados Unidos.

Según Swissinfo, Jason Britt, de Central State Commodities, dijo: "Tal vez por defecto la tendencia es a la baja y eso es lo que observamos en el presente", quien empero remarcó que los factores concretos son moderados.

SOYA: Durante la semana el comportamiento mixto con tendencia a la baja.

- La baja: Debido a mermas en los datos de molienda de EUA; toma de ganancias; adicionalmente las declaraciones del presidente Trump en cuanto al TLCAN repercuten en los precios de los granos, y por la mejora climática para los cultivares de Argentina.
- El alza: Debido al clima lluvioso en algunas zonas productoras de EUA y compras de oportunidad.

Según la AFP, Mike Zuzolo, de Global Commodity Analytics & Consulting; dijo: "Todas las materias primas están en dificultades. Eso se debe en parte a lo que ocurre con el acero y declaraciones sobre el TLCAN".

TRIGO: Durante la semana el comportamiento fue bajista.

- La baja: Debido a que la lluvia en regiones de EUA conllevan beneficio al desarrollo del cultivo, y con esto se estima que los inventarios continúen abultados. Adicionalmente existe la incertidumbre si India seguirá comprando grandes cantidades de trigo, esto debido al aumento del 10% de arancel a las importaciones.
- El alza: Debido a que el trigo de primavera avanza lentamente.

Según la AFP, Don Roose, de la firma US Commodities, dijo: "El mercado del trigo está presionado por las condiciones del clima de Estados Unidos pues la humedad sigue siendo favorable a los cultivos".

CAFÉ: El comportamiento durante la semana fue mixto.

- La Baja: debido a ronda de liquidaciones cerca del cierre de operaciones.
- El Alza: debidos a un real brasileño fortalecido y un dólar a la baja. Aunado a eso el mercado se encuentra en espera de la cosecha de Brasil.

Según Inforural, “Fuentes oficiales del sector cafetalero de Honduras informaron que una nueva raza de roya detectada en dicho país podría afectar la próxima cosecha de café si no se toman medidas urgentes.”.

AZÚCAR: Durante la semana el comportamiento bajista.

- La baja: altas expectativas en general para los cultivos en todo el mundo, Tailandia espera para 2017-18 una producción del 12% más, comparado con la campaña del 2016-17 y por su parte India cuenta con buenas expectativas con relación al clima.
- El alza: debido a la perspectiva de una demanda mayor del suministro y proyecciones de que la cosecha en Brasil caerá un 2.4%

Según Portal Cania, La agencia gubernamental de suministros agrícolas de Brasil, Conab, “calculó que el centro-sur brasileña producirá 598 millones de toneladas métricas (TM) de esa materia prima, frente a 612 millones de TM en el ciclo 2016/17”.

Granos básicos

Cuadro 1. Precio promedio semanal

Maíz blanco (quintal)	Precio promedio (Quetzales)		Variación	
	Anterior	Actual	Absoluta (Q)	Relativa (%)
	112.50	112.50	0.00	0.00%

Precio en relación con la semana anterior: Estable.

Situación de la oferta: Normal.

Causas: Abastecimiento normal proveniente de las áreas productoras del departamento de Petén, y además, se encuentra en el mercado producto de origen mexicano.

Tendencia para la próxima semana: Abastecimiento normal y precio estable.

Frijol negro (quintal)	Anterior	Actual	Absoluta (Q)	Relativa (%)
	385.00	395.00	10.00	2.60%

Precio en relación con la semana anterior: Al alza.

Situación de la oferta: Decreciente.

Causas: Según mayoristas, la disminución de oferta obedece a que está finalizando la cosecha en las áreas productoras del departamento de Petén. Otro factor que está influyendo la oferta es la compra de los acopiadores que están almacenando producto.

Tendencia para la próxima semana: Abastecimiento normal y precio estable.

Frijol rojo, de primera (quintal)	Anterior	Actual	Absoluta (Q)	Relativa (%)
	525.00	556.25	31.25	5.95%

Precio en relación con la semana anterior: Al alza

Situación de la oferta: Decreciente

Causas: Disminución de oferta por la conclusión de un ciclo alto de cosecha de la región norte, y por activación de la demanda externa, especialmente de El Salvador

Tendencia para la próxima semana: Disminución de oferta por crecimiento de la demanda externa, y precio al alza.

Arroz oro (quintal)	Anterior	Actual	Absoluta (Q)	Relativa (%)
	270.00	270.00	0.00	0.00%

Precio en relación con la semana anterior: Estable.

Situación de la oferta: Normal.

Causas: Abastecimiento normal, porque continúa fluyendo producto almacenado e importado.

Tendencia para la próxima semana: Oferta normal y precio estable.

…continuación

Cuadro 1. Precio promedio semanal

Sorgo (quintal)	Anterior	Actual	Absoluta (Q)	Relativa (%)
	140.00	140.00	0.00	0.00%

Precio en relación con la semana anterior: Estable.

Situación de la oferta: Normal.

Causas: Abastecimiento normal. Según mayoristas, el precio estable pero alto debido a la finalización del ciclo de cosecha, y el abastecimiento del mercado es de grano almacenado.

Tendencia para la próxima semana: Abastecimiento normal y precio estable.

Tabla 1. Precios diarios, pagados al mayorista

Producto	Medida	Precios diarios (quetzales)			Promedio semanal (quetzales)	
		14	17	19	14 al 20 Abr	07 al 13 Mar
Arroz oro, de primera	Quintal	ND	270.00	270.00	**270.00**	270.00
Arroz oro, de segunda	Quintal	ND	255.00	255.00	**255.00**	255.00
Frijol blanco, de primera	Quintal	ND	700.00	737.50	**718.75**	700.00
Frijol blanco, de segunda	Quintal	ND	SO	SO	**-**	-
Frijol negro, de primera	Quintal	ND	385.00	405.00	**395.00**	385.00
Frijol negro, de primera, origen mexicano	Quintal	ND	365.00	365.00	**365.00**	365.00
Frijol negro, de segunda	Quintal	ND	355.00	355.00	**355.00**	355.00
Frijol rojo, de primera	Quintal	ND	525.00	587.50	**556.25**	525.00
Frijol rojo, de segunda	Quintal	ND	450.00	500.00	**475.00**	450.00
Maíz amarillo, de primera	Quintal	ND	120.00	120.00	**120.00**	120.00
Maíz amarillo, de segunda	Quintal	ND	SO	SO	**-**	-
Maíz blanco, de primera	Quintal	ND	112.50	112.50	**112.50**	112.50
Maíz blanco, de primera, origen mexicano	Quintal	ND	107.50	107.50	**107.50**	107.50
Maíz blanco, de segunda	Quintal	ND	95.00	95.00	**95.00**	95.00
Sorgo blanco, de primera	Quintal	ND	140.00	140.00	**140.00**	140.00

Fuente: Investigación primaria de la Dirección de Planeamiento del Ministerio de Agricultura, Ganadería y Alimentación.
SO= Sin oferta. ND : No Disponible, por asueto de Semana Santa

Vegetales

Cuadro 1. Precio promedio semanal

Tomate de cocina, mediano, de primera (caja de 45 a 50 lb)	Precio promedio (Quetzales)		Variación	
	Anterior	Actual	Absoluta (Q)	Relativa (%)
	85.00	85.00	0.00	0.00%
	Precio en relación con la semana anterior: Estable			
	Situación de la oferta: Normal			
	Causas: Abastecimiento normal. Las áreas productoras de los departamentos de Salamá, Jalapa y Jutiapa se encuentran en la fase alta de cosecha; además, en el mercado se continúa cotizando producto de tierra fría a un precio más alto.			
	Tendencia para la próxima semana: Aumento de oferta y precios a la baja			

Chile pimiento, mediano, de primera (caja de 100 a 150 unidades)	Anterior	Actual	Absoluta (Q)	Relativa (%)
	92.50	92.50	0.00	0.00%
	Precio en relación con la semana anterior: Estable			
	Situación de la oferta: Normal			
	Causas: Abastecimiento normal. Las áreas productoras de los departamentos de Jalapa, Jutiapa, Chimaltenango y Baja Verapaz se encuentran en fase óptima de cosecha.			
	Tendencia para la próxima semana: Aumento de oferta y precios a la baja.			

Cebolla seca, blanca, mediana, nacional (Quintal)	Anterior	Actual	Absoluta (Q)	Relativa (%)
	120.00	160.00	40.00	33.33%
	Precio en relación con la semana anterior: Al alza			
	Situación de la oferta: Normal			
	Causas: Según mayoristas, el alza del precio se debe al costo de transporte que tuvieron que pagar por el traslado del producto del Cenma a la Terminal. Las áreas productoras de los departamentos de Jutiapa y Quiché cuentan con producto seco almacenado para cubrir la demanda interna y externa.			
	Tendencia para la próxima semana: Se mantendrá abastecimiento normal y precios estables.			

Papa Loman lavada, grande, de primera (quintal)	Anterior	Actual	Absoluta (Q)	Relativa (%)
	210.00	220.00	10.00	4.76%
	Precio en relación con la semana anterior: Al alza			
	Situación de la oferta: Decreciente			
	Causas: Disminución de oferta, debido a que el abastecimiento del producto únicamente proviene de las áreas productoras de los departamentos de Alta Verapaz, Guatemala y Sololá. Además, se cotiza en el mercado papa de otras variedades a menor precio lo que no permite que sea mayor el alza del precio de la papa Loman.			
	Tendencia para la próxima semana: Disminución de oferta y precios con tendencia al alza.			

Fuente: Investigación primaria de la Dirección de Planeamiento del Ministerio de Agricultura, Ganadería y Alimentación.

…continuación

Cuadro 1. Precio promedio semanal

Güisquil mediano (ciento)	Precio promedio (Quetzales)		Variación	
	Anterior	Actual	Absoluta (Q)	Relativa (%)
	60.00	55.00	-5.00	-8.33%
	Precio en relación con la semana anterior: A la baja			
	Situación de la oferta: Creciente			
	Causas: Aumento de oferta por disminución de la demanda externa. Las áreas productoras de los departamentos de Alta Verapaz (municipio de Cobán) y Guatemala (municipio de Palencia) se encuentran en la fase alta de cosecha. Además cabe mencionar que en el mercado se cotiza producto tierno a mayor precio.			
	Tendencia para la próxima semana: Aumento de oferta y precios a la baja.			

Repollo blanco, mediano, de primera (red de 12-15 unidades)	Anterior	Actual	Absoluta (Q)	Relativa (%)
	27.50	30.00	2.50	9.09%
	Precio en relación con la semana anterior: Al alza			
	Situación de la oferta: Decreciente			
	Causas: Según mayoristas, la oferta disminuyó debido a que la recolección se normalizó hasta mediados de la semana. Las áreas productoras de los departamentos de Chimaltenango, Sacatepéquez, Sololá y Quetzaltenango se encuentran en la fase alta de cosecha			
	Tendencia para la próxima semana: Aumento de oferta con precios a la baja			

Coliflor mediana, de primera (red de 12-15 unidades)	Anterior	Actual	Absoluta (Q)	Relativa (%)
	60.00	50.00	-10.00	-16.67%
	Precio en relación con la semana anterior: A la baja			
	Situación de la oferta: Creciente			
	Causas: Aumento de oferta por disminución de demanda externa. Las áreas productoras de los departamentos de Chimaltenango, Quetzaltenango, Sololá y Sacatepéquez se encuentran en la fase media de cosecha**.**			
	Tendencia para la próxima semana: Aumento de oferta y precios a la baja			

Pepino mediano de primera (Costal 60 - 70 unidades)	Anterior	Actual	Absoluta (Q)	Relativa (%)
	70.00	70.00	0.00	0.00%
	Precio en relación con la semana anterior: Estable			
	Situación de la oferta: Normal			
	Causas: Abastecimiento normal. Las áreas productoras de los departamentos de Jalapa, Jutiapa, Chimaltenango y Baja Verapaz se encuentran en la fase baja de cosecha.			
	Tendencia para la próxima semana: Disminución de oferta y precios altos.			

Fuente: Investigación primaria de la Dirección de Planeamiento del Ministerio de Agricultura, Ganadería y Alimentación.

Tabla 1. Precios diarios, pagados al mayorista

Producto	Medida	Precios Diarios al Mayorista Expresado en Quetzales			Promedio	
		14	17	19	14 al 20 Abr	07 al 13 Mar
Ajo blanco, mediano, de segunda	Mazo (20 trenzas)	ND	60.00	60.00	**60.00**	65.00
Apio mediano, de primera	Docena	ND	15.00	15.00	**15.00**	15.00
Arveja china, revuelta, de primera	Costal (40 lb)	ND	100.00	100.00	**100.00**	100.00
Arveja dulce, con vaina, de primera	Costal (40 lb)	ND	150.00	150.00	**150.00**	150.00
Brócoli mediano, de primera	Bolsa (2 docenas)	ND	40.00	40.00	**40.00**	70.00
Cebolla con tallo, blanca, mediana, de primera	Manojo (50 unidades)	ND	30.00	30.00	**30.00**	25.00
Cebolla seca, amarilla, mediana, de primera	Quintal	ND	160.00	160.00	**160.00**	160.00
Cebolla seca, amarilla, mediana, de primera, importada	Quintal	ND	180.00	180.00	**180.00**	180.00
Cebolla seca, blanca, mediana, de primera	Quintal	ND	160.00	160.00	**160.00**	120.00
Cebolla seca, blanca, mediana, de segunda	Quintal	ND	120.00	120.00	**120.00**	100.00
Cebolla seca, morada, mediana, de primera	Quintal	ND	160.00	160.00	**160.00**	160.00
Cebolla seca, morada, mediana, de primera, importada	Quintal	ND	180.00	180.00	**180.00**	180.00
Chile Jalapeño, grande, de primera	Costal (35 - 40 lb)	ND	110.00	110.00	**110.00**	85.00
Chile Jalapeño, mediano, de primera	Costal (35 - 40 lb)	ND	80.00	80.00	**80.00**	65.00
Chile Pimiento, grande, de primera	Caja (70 - 80 unidades)	ND	120.00	110.00	**115.00**	115.00
Chile Pimiento, mediano, de primera	Caja (100 - 150 unidades)	ND	100.00	85.00	**92.50**	92.50
Cilantro de primera	Red (100 manojos)	ND	300.00	300.00	**300.00**	300.00
Coliflor mediana, de primera	Bolsa (12 unidades)	ND	50.00	50.00	**50.00**	60.00
Ejote Chino	Costal (40 lb)	ND	80.00	80.00	**80.00**	80.00
Ejote criollo, de primera	Costal (40 lb)	ND	100.00	85.00	**92.50**	100.00
Ejote francés, de primera	Costal (40 lb)	ND	100.00	85.00	**92.50**	100.00
Güicoy sazón, mediano, de primera	Red 15 a 18 unidades	ND	220.00	220.00	**220.00**	220.00
Güisquil mediano, de primera	Ciento	ND	60.00	50.00	**55.00**	60.00
Hierba buena, de primera	Red (100 manojos)	ND	250.00	250.00	**250.00**	250.00
Lechuga repollada, mediana, de primera	Caja (24 - 26 unidades)	ND	35.00	30.00	**32.50**	35.00
Loroco de primera	Quintal	ND	SO	2,200.00	**2,200.00**	-
Papa larga, lavada, grande, de primera	Quintal	ND	160.00	160.00	**160.00**	160.00
Papa Loman, lavada, grande, de primera	Quintal	ND	220.00	220.00	**220.00**	210.00
Papa Loman, lavada, mediana, de primera	Quintal	ND	160.00	160.00	**160.00**	150.00
Papa Loman, lavada, pequeña, de primera	Quintal	ND	100.00	100.00	**100.00**	100.00
Papa redonda, lavada, grande, de primera	Quintal	ND	140.00	140.00	**140.00**	140.00
Papa redonda, sin lavar, grande, de primera	Quintal	ND	120.00	120.00	**120.00**	120.00
Pepino mediano, de primera	Costal (60 - 70 unidades)	ND	70.00	70.00	**70.00**	70.00
Rábano mediano, de primera	Caja (200 - 250 unidades)	ND	30.00	30.00	**30.00**	25.00
Repollo blanco, mediano	Red (12 - 15 unidades)	ND	30.00	30.00	**30.00**	27.50
Tomate de cocina, grande, de primera	Caja (45 - 50 lb)	ND	110.00	110.00	**110.00**	115.00
Tomate de cocina, mediano, de primera	Caja (45 - 50 lb)	ND	85.00	85.00	**85.00**	85.00
Tomate Manzano, mediano, de primera	Caja (140 - 170 unidades)	ND	150.00	150.00	**150.00**	150.00
Yuca entera, mediana, de primera	Red (75 - 80 unidades)	ND	100.00	100.00	**100.00**	100.00
Zanahoria mediana, de primera	Bolsa (5 - 6 docenas)	ND	55.00	55.00	**55.00**	45.00

Fuente: Investigación primaria de la Dirección de Planeamiento del Ministerio de Agricultura, Ganadería y Alimentación.
SO= Sin oferta. ND : No Disponible, por asueto de Semana Santa

Frutas

Cuadro 1. Precio promedio semanal

Aguacate criollo, grande (red de 90 a 100 unidades)	Precio promedio (Quetzales)		Variación	
	Anterior	Actual	Absoluta (Q)	Relativa (%)
	140.00	140.00	0.00	0.00%
	Precio en relación con la semana anterior: Estable			
	Situación de la oferta: Normal			
	Causas: Abastecimiento normal proveniente de las áreas productoras de los departamentos de Quiché, Sacatepéquez y Chimaltenango. Según mayoristas existen otras variedades en el mercado que también inciden en la estabilidad del precio.			
	Tendencia para la próxima semana: Abastecimiento normal y precio estable.			

Banano maduro, criollo, mediano (quintal)	Anterior	Actual	Absoluta (Q)	Relativa (%)
	100.00	100.00	0.00	0.00%
	Precio en relación con la semana anterior: Estable			
	Situación de la oferta: Normal			
	Causas: Abastecimiento normal proveniente de las áreas productoras de los departamentos de Santa Rosa, Escuintla y Chiquimula, que se encuentran en la fase óptima de cosecha.			
	Tendencia para la próxima semana: Abastecimiento normal y precio estable.			

Limón criollo, mediano, de primera (millar)	Anterior	Actual	Absoluta (Q)	Relativa (%)
	437.50	400.00	-37.50	-8.57%
	Precio en relación con la semana anterior: A la baja			
	Situación de la oferta: Creciente			
	Causas: Aumento del abastecimiento proveniente de las zonas productoras del oriente y costa sur del país, que están pasando de la fase baja a media de cosecha.			
	Tendencia para la próxima semana: Aumento de oferta y precio a la baja.			

Naranja Valencia mediana, de primera (ciento)	Anterior	Actual	Absoluta (Q)	Relativa (%)
	45.00	43.75	-1.25	-2.78%
	Precio en relación con la semana anterior: Estable			
	Situación de la oferta: Normal			
	Causas: Abastecimiento normal proveniente de las zonas productoras de Honduras. También se encuentra en el mercado producto de origen mexicano. La leve variación de precio se debe a las fluctuaciones que se dan en el proceso de comercialización.			
	Tendencia para la próxima semana: Disminución de oferta y precio al alza.			

Fuente: Investigación primaria de la Dirección de Planeamiento, del Ministerio de Agricultura, Ganadería y Alimentación.

…continuación

Cuadro1. Precio promedio semanal

Papaya Tainung, mediana de primera (caja de 40 lb = 12 - 13 unidades)	Precio promedio (Quetzales)		Variación	
	Anterior	Actual	Absoluta (Q)	Relativa (%)
	60.00	62.50	2.50	4.17%
	Precio en relación con la semana anterior: Al alza			
	Situación de la oferta: Decreciente			
	Causas: Según mayoristas, la reducción de la recolección en las áreas productoras del departamento de Petén (el mayor abastecedor del mercado mayorista) afectó el abastecimiento.			
	Tendencia para la próxima semana: Abastecimiento normal y precio estable.			

Piña mediana, de primera (ciento)	Anterior	Actual	Absoluta (Q)	Relativa (%)
	400.00	400.00	0.00	0.00%
	Precio en relación con la semana anterior: Estable			
	Situación de la oferta: Normal			
	Causas: oferta normal, proveniente de las áreas productoras de los departamentos de Guatemala (Villa Canales) y Santa Rosa, principales abastecedores.			
	Tendencia para la próxima semana: Aumento de oferta y baja en el precio.			

Plátano maduro, mediano, de primera (ciento)	Anterior	Actual	Absoluta (Q)	Relativa (%)
	75.00	76.25	1.25	1.67%
	Precio en relación con la semana anterior: Estable			
	Situación de la oferta: Normal			
	Causas: Abastecimiento normal. Las zonas productoras de la costa sur, norte y sur occidente del país se encuentran en la fase óptima de cosecha. La leve variación de precio se debe a las fluctuaciones que se dan en el proceso de comercialización.			
	Tendencia para la próxima semana: Abastecimiento normal y precio estable.			

Sandía redonda, mediana (ciento)	Anterior	Actual	Absoluta (Q)	Relativa (%)
	500.00	600.00	100.00	20.00%
	Precio en relación con la semana anterior: Al alza			
	Situación de la oferta: Decreciente			
	Causas: Disminución del abastecimiento proveniente de las zonas productoras de la costa sur y oriente del país. Además, según mayoristas el incremento de la demanda local ha influido en el alza de precio.			
	Tendencia para la próxima semana: Aumento de oferta y precio a la baja.			

Fuente: Investigación primaria de la Dirección de Planeamiento del Ministerio de Agricultura, Ganadería y Alimentación.

Tabla 1. Precios diarios, pagados al mayorista

Producto	Medida	Precios Diarios al Mayorista Expresado en Quetzales			Promedio	
		14	17	19	14 al 20 Abr	07 al 13 Mar
Aguacate Booth, grande, de primera	Ciento	ND	SO	SO	-	-
Aguacate criollo, grande, de primera	Ciento	ND	140.00	140.00	140.00	140.00
Aguacate Hass, mediano	Ciento	ND	150.00	150.00	150.00	150.00
Aguacate Hass, mediano, de primera, importado	Caja (35 - 40 unidades)	ND	100.00	110.00	105.00	110.00
Banano criollo, mediano, de primera	Quintal	ND	100.00	100.00	100.00	100.00
Banano de exportación, mediano, de primera	Caja (100 - 105 unidades)	ND	45.00	45.00	45.00	45.00
Coco verde, mediano, de primera	Ciento	ND	225.00	225.00	225.00	225.00
Durazno blanco, mediano, de primera	Ciento	ND	SO	SO	-	-
Fresa mediana, de primera	Caja (35 - 40 lb)	ND	80.00	80.00	80.00	80.00
Jocote de Corona, grande, de primera	Ciento	ND	SO	SO	-	-
Jocote de Corona, mediano, de primera	Ciento	ND	SO	SO	-	-
Limón criollo, mediano, de primera	Millar	ND	400.00	400.00	400.00	437.50
Limón Persa, mediano, de primera	Millar	ND	1,200.00	1,200.00	1,200.00	1,050.00
Mandarina criolla, mediana, de primera	Ciento	ND	SO	SO	-	-
Mandarina mexicana, mediana, de primera	Caja (250 unidades)	ND	SO	SO	-	-
Mango pashte, mediano, de primera	Ciento	ND	140.00	140.00	140.00	175.00
Mango Tommy Atkins, mediano, de primera	Ciento	ND	100.00	100.00	100.00	137.50
Manzana Ana, mediana, de primera	Quintal	ND	SO	SO	-	-
Manzana del Prado, mediana, de primera	Quintal	ND	SO	SO	-	-
Manzana Estrella, mediana, de primera	Quintal	ND	SO	SO	-	-
Manzana Jonathan, mediana, de primera	Quintal	ND	SO	SO	-	-
Manzana Juárez, mediana, de primera	Quintal	ND	SO	SO	-	-
Manzana Red Delicious, mediana, de primera	Quintal	ND	SO	SO	-	-
Manzana Winter, mediana, de primera	Quintal	ND	SO	SO	-	-
Melocotón mediano, de primera	Ciento	ND	SO	SO	-	-
Melón Cantaloupe, mediano, de primera	Ciento	ND	350.00	325.00	337.50	350.00
Mora mediana, de primera	Caja (34 - 38 lb)	ND	80.00	80.00	80.00	85.00
Naranja Piña (Azucarona), mediana, de primera	Ciento	ND	SO	SO	-	35.00
Naranja Valencia, mediana, de primera	Ciento	ND	40.00	47.50	43.75	45.00
Papaya criolla, mediana, de primera	Ciento	ND	525.00	525.00	525.00	525.00
Papaya Tainung, mediana, de primera	Caja (12 - 13 unidades)	ND	62.50	62.50	62.50	60.00
Piña mediana, de primera	Ciento	ND	400.00	400.00	400.00	400.00
Pitahaya mediana, de primera	Ciento	ND	SO	SO	-	-
Plátano grande, de primera	Ciento	ND	120.00	120.00	120.00	120.00
Plátano mediano, de primera	Ciento	ND	75.00	77.50	76.25	75.00
Rambután mediano, de primera	Ciento	ND	SO	SO	-	-
Sandía redonda, mediana, de primera	Ciento	ND	600.00	600.00	600.00	500.00
Uva roja, importada, de primera	Caja (22 lb)	ND	245.00	245.00	245.00	260.00
Zapote mediano, de primera	Ciento	ND	180.00	180.00	180.00	180.00

Fuente: Investigación primaria de la Dirección de Planeamiento, del Ministerio de Agricultura, Ganadería y Alimentación.
SO= Sin oferta. ND : No Disponible, por asueto de Semana Santa

Pecuarios

Cuadro 1. Precio promedio semanal

Bovino en canal (Libra)	Precio promedio (Quetzales)		Variación	
	Anterior	Actual	Absoluta (Q)	Relativa (%)
	14.50	14.50	0.00	0.00%
	Precio en relación con la semana anterior: Estable.			
	Situación de la oferta: Normal.			
	Causas: Abastecimiento normal de carne de primera calidad (de novillo estabulado). Los precios de cortes de carne se mantienen entre Q.24.00 a Q.37.00 por libra, según el tipo de corte.			
	Tendencia para la próxima semana: Se espera abastecimiento normal, y precio estable.			
Huevo blanco, mediano (Caja de 360 unidades)	**Anterior**	**Actual**	**Absoluta (Q)**	**Relativa (%)**
	250.00	250.00	0.00	0%
	**Precio en relación con la semana anterior:** Estable.			
	Situación de la oferta: Normal.			
	Causas: Abastecimiento normal. Es importante señalar, que el huevo nacional está siendo distribuido en cartón de color verde, mientras que el huevo de otro origen sigue con el mismo color de cartón. El huevo rosado ya no está siendo comercializado dentro del mercado, por no ser de consumo preferencial de los compradores.			
	Tendencia para la próxima semana: Abastecimiento normal y precio estable.			
Pollo entero, sin menudos, al consumidor (libra)	**Anterior**	**Actual**	**Absoluta (Q)**	**Relativa (%)**
	11.00	11.00	0.00	0.00%
	Precio en relación con la semana anterior: Estable.			
	Situación de la oferta: Normal.			
	Causas: El mercado está abastecido normalmente por las empresas productoras nacionales. Además existe un continuo flujo de pollo importado, lo que se refleja en la estabilidad de los precios al consumidor. Cabe mencionar que el pollo en piezas, importado, está manifestando alzas no generalizadas de Q. 1.00 por libra, y que según comentarios de los mayoristas, se debe, a la merma o el hielo que está dejando la caja de 40 libras que es aproximadamente de 6 a 8 libras de merma, y que no están dispuestos a absorber los mayoristas.			
	Tendencia para la próxima semana: Se espera continuar con el abastecimiento normal, y precio estable.			

Fuente: Investigación primaria de la Dirección de Planeamiento del Ministerio de Agricultura, Ganadería y Alimentación.

…continuación

Cuadro 1. Precio promedio semanal

Porcino en canal (libra)	Anterior	Actual	Absoluta (Q)	Relativa (%)
	13.50	13.50	0.00	0.00%
	Precio en relación con la semana anterior: Estable.			
	Situación de la oferta: Normal.			
	Causas: Existe un abastecimiento normal por una mayor participación de empresas procesadoras, que han incursionando en el mercado La Terminal.			
	Tendencia para la próxima semana: Se espera un abastecimiento normal y precio estable.			

Fuente: Investigación primaria de la Dirección de Planeamiento del Ministerio de Agricultura, Ganadería y Alimentación.

Tabla 1. Precios diarios, pagados al mayorista

Producto	Medida	Precios diarios (quetzales)		Promedio (quetzales)	
		18	20	14 al 20 Abr	07 al 13 Mar
Bovino en canal, de primera	Libra	14.50	14.50	**14.50**	14.50
Crema pura	Litro	28.00	28.00	**28.00**	28.00
Cuadril y Pierna de pollo, de primera	Libra	8.00	8.00	**8.00**	8.00
Huevo blanco, extra	Caja (360 unidades)	300.00	300.00	**300.00**	300.00
Huevo blanco, grande	Caja (360 unidades)	290.00	290.00	**290.00**	290.00
Huevo blanco, mediano	Caja (360 unidades)	250.00	250.00	**250.00**	250.00
Huevo blanco, pequeño	Caja (360 unidades)	210.00	210.00	**210.00**	210.00
Huevo rosado, grande	Caja (360 unidades)	SO	SO	-	-
Pechuga de pollo, con ala, de primera	Libra	14.00	14.00	**14.00**	14.00
Pechuga de pollo, de primera	Libra	15.00	15.00	**15.00**	15.00
Pollo entero, sin menudos, de primera	Libra	11.00	11.00	**11.00**	11.00
Pollo importado (piezas)	Caja (40 lb)	195.00	195.00	**195.00**	195.00
Porcino en canal	Libra	13.50	13.50	**13.50**	13.50
Queso fresco	Libra	22.00	22.00	**22.00**	22.00

Fuente: Investigación primaria de la Dirección de Planeamiento del Ministerio de Agricultura, Ganadería y Alimentación.
SO = sin oferta

Hidrobiológicos

Tabla 1. Precios diarios, pagados al mayorista

Producto	Medida	Precios diarios (quetzales)		Promedio (quetzales)	
		18	20	14 al 20 Abr	07 al 13 Mar
Camarón blanco, grande, con cabeza, de primera	Quintal	3,500.00	3,500.00	**3,500.00**	3,500.00
Camarón blanco, grande, sin cabeza, de primera (mar)	Quintal	4,000.00	4,000.00	**4,000.00**	4,000.00
Camarón blanco, mediano, con cabeza, de primera	Quintal	2,900.00	2,900.00	**2,900.00**	2,900.00
Camarón blanco, mediano, sin cabeza, de primera (mar)	Quintal	3,600.00	3,600.00	**3,600.00**	3,600.00
Camarón blanco, pequeño, con cabeza, de primera	Quintal	1,600.00	1,600.00	**1,600.00**	1,600.00
Camarón blanco, pequeño, sin cabeza, de primera (mar)	Quintal	2,000.00	2,000.00	**2,000.00**	2,000.00
Camarón grande, de primera (estanque)	Quintal	3,600.00	3,600.00	**3,600.00**	3,600.00
Camarón mediano, de primera (estanque)	Quintal	3,000.00	3,000.00	**3,000.00**	3,000.00
Camarón pequeño, de primera (estanque)	Quintal	1,600.00	1,600.00	**1,600.00**	1,600.00
Corvina entera, revuelta, de primera	Quintal	1,500.00	1,500.00	**1,500.00**	1,500.00
Filete de corvina, de primera	Quintal	2,500.00	2,500.00	**2,500.00**	2,500.00
Filete de dorado, de primera	Quintal	SO	SO	**-**	-
Filete de róbalo, de primera	Arroba	1,200.00	1,200.00	**1,200.00**	1,200.00
Filete de tiburón, de primera	Quintal	2,000.00	2,000.00	**2,000.00**	2,000.00
Pargo entero, revuelto, de primera	Quintal	SO	SO	**-**	2,100.00
Pargo grande, de primera	Quintal	SO	SO	**-**	2,200.00
Pargo mediano, de primera	Quintal	SO	SO	**-**	2,000.00
Pargo pequeño, de primera	Quintal	SO	SO	**-**	1,500.00
Róbalo entero, revuelto	Quintal	2,300.00	2,300.00	**2,300.00**	2,300.00
Róbalo grande, de primera	Quintal	2,500.00	2,500.00	**2,500.00**	2,500.00
Róbalo mediano, de primera	Quintal	2,200.00	2,200.00	**2,200.00**	2,200.00
Róbalo pequeño, de primera	Quintal	SO	SO	**-**	-
Tiburón entero, revuelto, de primera	Quintal	1,500.00	1,500.00	**1,500.00**	1,500.00
Tilapia grande, de primera	Quintal	1,200.00	1,200.00	**1,200.00**	1,200.00
Tilapia mediana, de primera	Quintal	1,100.00	1,100.00	**1,100.00**	1,100.00
Tilapia pequeña, de primera	Quintal	1,000.00	1,000.00	**1,000.00**	1,000.00

Fuente: Investigación primaria de la Dirección de Planeamiento, del Ministerio de Agricultura, Ganadería y Alimentación.
SO = sin oferta. (La calidad monitoreada).

Flores

Tabla 1. Precios diarios, pagados por el consumidor

Producto	Medida	Precios diarios (quetzales)		Promedio (quetzales)	
		18	20	14 al 20 Abr	07 al 13 Mar
Azucena de primera	Docena	15.00	10.00	**12.50**	13.50
Clavel de varios colores, de primera	Docena	10.00	10.00	**10.00**	10.00
Crisantemo Pompon, de primera	Manojo (18 - 20 unidades)	SO	SO	**-**	-
Crisantemo Standard, de primera	Docena	SO	SO	**-**	-
Estaticia blanca, de primera	Manojo (10 - 15 unidades)	5.00	5.00	**5.00**	6.00
Estaticia morada, de primera	Manojo (10 - 15 unidades)	5.00	5.00	**5.00**	5.00
Gerberas diferentes colores, de primera	Docena	15.00	15.00	**15.00**	17.50
Girasol de primera	Docena	25.00	25.00	**25.00**	27.50
Gladiola de primera	Docena	15.00	15.00	**15.00**	17.50
Lirios con envoltorio, de primera	5 varitas	45.00	47.50	**46.25**	47.50
Margarita de primera	Manojo (18 - 20 unidades)	10.00	10.00	**10.00**	11.00
Rosa (Con envoltorio), varios colores, de primera	Docena	20.00	15.00	**17.50**	20.63

Fuente: Investigación primaria de la Dirección de Planeamiento del Ministerio de Agricultura, Ganadería y Alimentación.
SO = sin oferta.

Abarrotes

Tabla 1. Precios diarios, pagados al mayorista

Producto	Medida	Precios diarios (quetzales)		Promedio (quetzales)	
		18	20	14 al 20 Abr	07 al 13 Mar
Aceite comestible Ideal	Envase (175 ml). Caja (48 unidades)	129.76	129.76	**129.76**	129.76
Aceite comestible Ideal	Envase (800 ml). Caja (12 unidades)	134.88	134.88	**134.88**	134.88
Aceite comestible La Patrona	Envase (175 ml). Caja (48 unidades)	119.52	119.52	**119.52**	119.52
Aceite comestible La Patrona	Envase (800 ml). Caja (12 unidades)	118.92	118.92	**118.92**	118.92
Avena mosh El Molino, empacada, bolsa de 400 gramos	Fardo (25 unidades)	134.75	134.75	**134.75**	134.75
Azúcar Estándar Caña Real	6 bolsas (2500 gramos)	95.00	95.00	**95.00**	95.00
Azúcar Estándar Caña Real	Bolsa (15 kg). 30 bolsas de 500 gramos	95.00	95.00	**95.00**	95.00
Azúcar estándar, blanca	Saco (50 kg)	285.00	285.00	**285.00**	285.00
Bienestarina vainilla Nutrica, bolsa de 450 gramos	Fardo (25 unidades)	149.75	149.75	**149.75**	149.75
Harina de maíz Maseca	Saco (50 lb)	174.95	174.95	**174.95**	174.95

Fuente: Investigación primaria de la Dirección de Planeamiento del Ministerio de Agricultura, Ganadería y Alimentación.

…….. Continúa

Continúa……

Tabla 1. Precios diarios, pagados al mayorista

Producto	Medida	Precios diarios (quetzales)		Promedio (quetzales)	
		18	20	14 al 20 Abr	07 al 13 Mar
Harina de maíz Tortimasa	Saco (50 lb)	143.95	143.95	**143.95**	143.95
Harina de trigo Sol, dura	Quintal	245.00	245.00	**245.00**	245.00
Harina de trigo Sol, suave	Quintal	221.50	221.50	**221.50**	220.25
Incaparina en polvo, bolsa de 450 gramos	Fardo (50 Unidades)	379.50	379.50	**379.50**	379.50
Incaparina liquida, caja de 200 ml	Fardo (24 unidades)	48.24	48.24	**48.24**	48.24
Maseca empacada de libra	Fardo (25 unidades)	87.00	87.00	**87.00**	87.00
Maseca empacada, 2 libras	Fardo (10 unidades)	68.90	68.90	**68.90**	68.90
Maseca empacada, de 5 libras	Fardo (8 unidades)	137.92	137.92	**137.92**	137.92

Fuente: Investigación primaria de la Dirección de Planeamiento del Ministerio de Agricultura, Ganadería y Alimentación.

Tabla 2. Precios diarios, pagados por el consumidor

Producto	Medida	Precios Diarios Expresado en quetzales		Promedio	
		18	20	14 al 20 Abr	07 al 13 Mar
Aceite comestible Ideal	Envase (175 ml)	4.00	4.00	**4.00**	4.00
Aceite comestible Ideal	Envase (800 ml)	15.00	15.00	**15.00**	15.00
Aceite comestible La Patrona	Envase (175 ml)	4.00	4.00	**4.00**	4.00
Aceite comestible La Patrona	Envase (800 ml)	11.00	11.00	**11.00**	11.00
Avena mosh El Molino, empacada	Bolsa (400 gramos)	7.00	7.00	**7.00**	7.00
Avena mosh Quaker, empacada	Bolsa (400 gramos)	9.00	9.00	**9.00**	9.00
Azúcar Estándar Caña Real	Bolsa (2500 gramos)	17.00	17.00	**17.00**	17.00
Azúcar Estándar Caña Real	Bolsa (500 gramos)	3.50	3.50	**3.50**	3.50
Bienestarina Nutrica	Bolsa (450 gramos)	7.00	7.00	**7.00**	7.00
Harina de maíz Maseca	Libra empacada	4.00	4.00	**4.00**	4.00
Harina de maíz Maseca, empacada	Bolsa (5 lb)	18.00	18.00	**18.00**	18.00
Harina de maíz, a granel	Bolsa (1 lb)	4.00	4.00	**4.00**	4.00
Harina Trigo suave Sol	Libra	3.00	3.00	**3.00**	3.50
Incaparina en polvo	Bolsa (450 gramos)	9.00	9.00	**9.00**	9.00
Incaparina liquida, 200 ml	Unidad	3.00	3.00	**3.00**	3.00
Leche entera Anchor en polvo	Bolsa (360 gramos)	28.00	28.00	**28.00**	28.00
Leche entera Nido en polvo	Bolsa (360 gramos)	29.00	29.00	**29.00**	29.50

Fuente: Investigación primaria de la Dirección de Planeamiento del Ministerio de Agricultura, Ganadería y Alimentación.

Precios internacionales

Durante esta jornada del 17 al 20 de abril, los precios futuros mostraron diversas tendencias según el producto, como se detalla a continuación.

Maíz

Durante la semana la bolsa de Chicago reportó precios futuros mixtos con tendencia a la baja debido a varios factores, entre ellos: la toma de ganancias por parte de los inversionistas, luego de que la semana pasada el precio del maíz alcanzara su nivel más alto en cinco semanas; la elevada oferta de grano a nivel mundial y las bajas reportadas en el trigo y la soya. Estos factores ejercieron la suficiente presión para que el precio del maíz fuera a la baja a pesar del atraso en el avance de las siembra que ha sido ocasionado por las lluvias principalmente en el Medio Oeste de los Estados Unidos, según datos del USDA el avance actual de siembra de maíz es del 6% lo cual representa una baja del 3% si lo comparamos con el promedio de los últimos cinco años. Según algunos analistas las lluvias podrían continuar durante los próximos 10 días, por lo cual habrá que mantener un monitoreo constante de las condiciones climáticas en las principales zonas productoras de maíz para evaluar el impacto que las mismas podrían ocasionar al avance de las siembras ya que este factor podría condicionar el comportamiento del precio en los próximos días.

*Cuadro 1. P*recios a futuro de maíz

Bolsa de futuros de Chicago (CBOT)

(Dólares por tonelada)

Fecha	17 de abril			18 de abril			19 de abril			20 de abril		
Contrato	Último	Valor	Cierre	Último	Valor	Cierre	Último	Valor	Cierre	Último	Valor	Cierre
may-17	144.28	↓	146.06	142.41	↓	144.28	142.41	=	142.41	140.84	↓	142.41
jul-17	146.94	↓	148.81	144.97	↓	146.94	144.97	=	144.97	143.40	↓	144.97
sep-17	149.60	↓	151.37	147.93	↓	149.60	147.93	=	147.93	146.35	↓	147.93
dic-17	153.63	↓	155.31	152.06	↓	153.63	152.16	↑	152.06	150.58	↓	152.16
mar-18	157.37	↓	158.85	155.90	↓	157.37	156.00	↑	155.90	154.42	↓	156.00
may-18	159.54	↓	161.11	158.26	↓	159.54	158.16	↓	158.26	156.78	↓	158.16
jul-18	161.21	↓	162.89	160.13	↓	161.21	160.03	↓	160.13	158.65	↓	160.03
sep-18	158.46	↓	160.33	157.57	↓	158.46	157.47	↓	157.57	156.00	↓	157.47
dic-18	158.85	↓	160.52	157.97	↓	158.85	157.87	↓	157.97	156.39	↓	157.87
mar-19	161.61	↓	163.18	160.72	↓	161.61	160.62	↓	160.72	159.15	↓	160.62

Fuente: CME Group del 17 al 20 de abril de 2017
Cierre= se refiere al precio que cerró la bolsa de valores el día anterior.
Último = se refiere al precio último establecido el día que se reporta.
Valor= se refiere al comportamiento de alza o baja en relación con el cierre anterior y el último precio registrado en la bolsa.

Cuadro 1. Precios de contado de maíz

Diversos mercados internacionales

(Dólares por tonelada)

Tipo de producto / Origen	Lugar de entrega	PRECIO				PROMEDIO
		17.04.17	18.04.17	19.04.17	20.04.17	
Amarillo	Golfo de Lousiana	159.05	157.47	155.50	155.50	**156.88**
Blanco No. 2	Kansas City	139.36	137.79	137.00	135.82	**137.49**
Sur Central	Centro Sur de Chicago,	134.25	133.85	132.28	130.70	**132.77**
Amarillo no. 2 de exportación	Del Golfo	157.08	379.51	155.50	153.93	**211.51**
Amarillo Yellow	Amarillo, Texas	148.02	146.45	144.48	144.48	**145.86**
Amarillo no. 2	Kansas City	136.41	133.66	134.54	132.97	**134.40**
Golfo Exportación Amarillo # 2	Mineapolis	117.71	116.53	117.71	117.71	**117.42**

Fuente: ASERCA del 17 al 20 de abril de 2017

Soya

Los precios futuros registrados en Chicago esta semana se cotizaron mixtos, con tendencia bajista. La soya sufrió bajas debido a los datos de molienda reportados por EUA, pues estuvieron por debajo de lo que se pretendía, además de encontrarse por debajo de lo que se registró el año pasado por las mismas fechas. Adicionalmente la toma de ganancias también afectaron los contratos, debilitando su valor en el mercado. Por el lado de Argentina las condiciones climáticas secas se vuelven favorables para el cultivo soyero, pero repercuten en los contratos ya que el desarrollo de las plantaciones no encuentra tropiezo y esto hace pensar que se abultaran los inventarios, existiendo con ello más oferta que demanda en el mercado. Las declaraciones del presidente Trump casi siempre repercuten en los granos, ya que anuncio que dentro de dos semanas habrá noticias sobre lo que hará con Tratado de Libre Comercio de América del Norte (TLCAN). Por otro lado los contratos que lograron alza fueron debido a que en algunas zonas de EUA podrían tener problemas de retraso en la siembras, ya que las lluvias amenazan las áreas críticas. Se prevé que el clima lluvioso se mantenga durante 15 días. Compras de oportunidad también ayudaron al soporte de los contratos.

Según la AFP, Mike Zuzolo, de Global Commodity Analytics & Consulting; dijo: "Todas las materias primas están en dificultades. Eso se debe en parte a lo que ocurre con el acero y declaraciones sobre el TLCAN".

Cuadro 1. Precios a futuro de frijol soya

Bolsa de futuros de Chicago (CBOT)

(Dólares por tonelada)

Fecha	17 de abril			18 de abril			19 de abril			20 de abril		
Contrato	Último	Valor	Cierre	Último	Valor	Cierre	Último	Valor	Cierre	Último	Valor	Cierre
may-17	350.26	↓	351.09	347.60	↓	350.26	349.16	↑	347.60	347.87	↓	349.16
jul-17	354.12	↓	355.04	351.36	↓	354.12	352.92	↑	351.36	351.55	↓	352.92
ago-17	354.76	↓	355.68	352.10	↓	354.76	353.47	↑	352.10	352.10	↓	353.47
sep-17	354.03	↓	354.39	351.64	↓	354.03	352.56	↑	351.64	350.90	↓	352.56
nov-17	353.57	↑	353.38	351.55	↓	353.57	352.10	↑	351.55	350.44	↓	352.10
ene-18	355.95	↑	355.68	354.21	↓	355.95	354.67	↑	354.21	353.11	↓	354.67
mar-18	357.33	↑	356.97	355.59	↓	357.33	355.95	↑	355.59	354.39	↓	355.95
may-18	359.08	↑	358.71	357.42	↓	359.08	357.79	↑	357.42	356.14	↓	357.79
jul-18	361.37	↑	361.01	359.54	↓	361.37	360.00	↑	359.54	358.25	↓	360.00
ago-18	359.90	↑	359.54	358.07	↓	359.90	358.71	↑	358.07	356.87	↓	358.71

Fuente: CME Group del 17 al 20 de abril de 2017
Cierre= se refiere al precio que cerró la bolsa de valores el día anterior.
Último = se refiere al precio último establecido el día que se reporta.
Valor = se refiere al comportamiento de alza o baja en relación con el cierre anterior y el último precio registrado en la bolsa.

*

Cuadro 2. Precios de contado de frijol soya

Diversos mercados internacionales

(Dólares por tonelada)

Tipo de producto / Origen	Lugar de entrega	PRECIO				PROMEDIO
		17.04.17	18.04.17	19.04.17	20.04.17	
Amarillo No. 1, de San Louis	San Louis, Missouri	350.53	342.82	350.53	348.70	**348.15**
Sur central de Illinois	Illinois, Chicago	333.63	328.49	332.90	331.80	**331.71**
Norte central de Illinois	Illinois, Chicago	333.63	328.49	332.53	331.43	**331.52**
Amarillo No. 1, de exportación del Golfo	Golfo de USA	359.35	353.11	358.25	357.15	**356.97**
Del Golfo de Louisiana	Mercado de Louisiana	360.46	353.47	356.78	358.25	**357.24**
Minneapolis	Mercado de Minneapolis	333.63	327.75	331.06	332.53	**331.24**
Memphis	Mercado de Memphis	351.27	344.66	348.33	349.80	**348.52**
Kansas	Mercado de Kansas	338.41	333.27	336.57	339.88	**337.03**
De exportación de Argentina P1	Argentina	371.00	372.00	371.00	371.00	**371.25**
Del Golfo de Texas	Mercado de Texas	462.60	464.44	462.60	462.60	**463.06**
De Rosario, Argentina	Buenos Aires, Argentina	323.46	327.74	323.46	323.46	**324.53**

Fuente: ASERCA, del 17 al 20 de abril de 2017

Arroz

Precios del arroz

Gráfico 1
Comportamiento contrato mayo-*17*

Fuente: Agrimoney, con datos de CME Group
(Centavos de dólar por libra)

Cuadro 1. Precios a futuro de arroz

Bolsa de futuros de Chicago (CBOT)

(Dólares por tonelada)

Fecha	17 de abril			18 de abril			19 de abril			20 de abril		
Contrato	Último	Valor	Cierre	Último	Valor	Cierre	Último	Valor	Cierre	Último	Valor	Cierre
may-17	222.67	↓	224.21	221.56	↓	222.67	221.56	=	221.56	217.16	↓	221.56
jul-17	228.40	↓	229.94	227.52	↓	228.40	227.41	↓	227.52	223.11	↓	227.41
sep-17	233.80	↓	234.79	233.03	↓	233.80	232.92	↓	233.03	228.95	↓	232.92
nov-17	237.22	↓	237.66	236.45	↓	237.22	236.56	↑	236.45	232.59	↓	236.56
ene-18	240.74	↓	241.19	240.19	↓	240.74	240.41	↑	240.19	236.45	↓	240.41
mar-18	244.38	↓	244.82	243.83	↓	244.38	244.05	↑	243.83	240.08	↓	244.05
may-18	244.38	↓	244.82	243.83	↓	244.38	244.05	↑	243.83	240.08	↓	244.05

Fuente: CME Group del 17 al 20 de abril de 2017
Cierre = se refiere al precio que cerró la bolsa de valores el día anterior.
Último = se refiere al precio último establecido el día que se reporta.
Valor = se refiere al comportamiento de alza o baja en relación con el cierre anterior y el último precio registrado en la bolsa.

Trigo

El comportamiento de los futuros de trigo rojo suave en la Bolsa de Chicago durante la semana fue mixto, con tendencia bajista. Las bajas fueron mayormente perjudiciales para el trigo dentro de los demás cereales, ya que la llegada de lluvias al Medio este de EUA contribuye en beneficio del desarrollo del cereal, alejando de esta manera preocupaciones de escasez, y aumentando la expectativa de una buena cosecha; a esto se suma la incertidumbre de que India continúe comprando grandes cantidades de trigo, pues aplicó un arancel del 10% a las importaciones el mes pasado. Adicionalmente los amplios stocks continúan presionando a la baja. Por otro lado, el alza en los contratos del único día de la semana fue debido a que la siembra del trigo de primavera está avanzando despacio.

Según la AFP, Don Roose, de la firma US Commodities, dijo: "El mercado del trigo está presionado por las condiciones del clima de Estados Unidos pues la humedad sigue siendo favorable a los cultivos".

Cuadro 1. Precios a futuro de trigo

Bolsa de futuros de Chicago (CBOT)

(Dólares por tonelada)

Fecha	17 de abril			18 de abril			19 de abril			20 de abril		
Contrato	Último	Valor	Cierre	Último	Valor	Cierre	Último	Valor	Cierre	Último	Valor	Cierre
may-17	154.69	↓	157.91	155.24	↑	154.69	153.96	↓	155.24	149.27	↓	153.96
jul-17	160.11	↓	162.68	160.57	↑	160.11	159.65	↓	160.57	154.97	↓	159.65
sep-17	165.16	↓	167.46	165.62	↑	165.16	164.80	↓	165.62	160.39	↓	164.80
dic-17	172.70	↓	175.18	173.43	↑	172.70	172.88	↓	173.43	168.84	↓	172.88
mar-18	179.03	↓	181.42	179.86	↑	179.03	179.31	↓	179.86	175.54	↓	179.31
mar-18	183.35	↓	185.74	184.09	↑	183.35	183.08	↓	184.09	179.40	↓	183.08
jul-18	186.20	↓	188.31	186.38	↑	186.20	184.36	↓	186.38	181.05	↓	184.36
sep-18	189.78	↓	191.80	190.06	↑	189.78	188.04	↓	190.06	184.73	↓	188.04
dic-18	194.56	↓	196.58	194.47	↓	194.56	191.99	↓	194.47	189.05	↓	191.99

Fuente: CME Group del 17 al 20 de abril de 2017
Cierre = se refiere al precio que cerró la bolsa de valores el día anterior.
Último = se refiere al precio último establecido el día que se reporta.
Valor = se refiere al comportamiento de alza o baja en relación con el cierre anterior y el último precio registrado en la bolsa.

Cuadro 2. Precios de contado de trigo

Diversos mercados internacionales

(Dólares por tonelada)

Tipo de producto / Origen	Lugar de entrega	PRECIO				PROMEDIO
		17.04.17	18.04.17	19.04.17	20.04.17	
Rojo Suave de Invierno de Lousiana, USA	Golfo de USA, Lousiana	154.32	153.96	151.75	150.28	**152.58**
Rojo Suave de Invierno de Kansas City, USA	Kansas City	142.20	141.83	139.63	139.26	**140.73**
Rojo Duro de Invierno de Minneapolis, USA	Minneapolis, Minnesota	164.24	163.88	161.30	160.57	**162.50**
Rojo Duro de Invierno de Kansas City, USA	Kansas City	158.00	156.53	155.06	153.22	**155.70**
Rojo Duro de Invierno de Amarillo USA	Amarillo, Texas	127.50	127.13	124.56	125.66	**126.21**
Suave de Wabash de Illinois de USA	Wabash, Illinois	140.36	144.77	139.63	135.95	**140.18**
Suave Long Egypt de Illinois de USA	Illinois	145.51	150.65	144.77	139.99	**145.23**
Rojo Suave de Invierno No. 2 de USA	Golfo de exportación	172.33	146.97	171.23	165.71	**164.06**
Primavera del Norte Oscuro de Portland 15%	Portland, Texas	235.16	234.79	238.10	234.42	**235.62**
Rojo Duro de Invierno del Golfo de exportación No. 1	Golfo de exportación	163.88	163.14	164.24	159.10	**162.59**
Durum de Invierno de USA	Portland, Texas	275.58	277.41	271.90	271.90	**274.20**
Mineapolis 1DNS 15%		242.14	241.77	252.43	248.75	**246.27**
Blanco Suave de Invierno de PIK de Portland	Portland,Texas	176.37	174.53	175.63	175.63	**175.54**
Pimavera del Norte Oscuro de Minneapolis 1DNS 16% de USA	Minneapolis, Minnesota	245.45	248.39	245.45	245.45	**246.19**
Primavera del Norte Oscuro de Minneapolis 1DNS 14% de USA	Duluth, Minnesota	292.48	285.31	292.48	292.48	**290.69**
Primavera del Norte Oscuro de Duluth 1DNS 15% de USA, entrega en camión	Duluth, Minnesota	309.20	329.22	309.20	309.20	**314.21**
Primavera del Norte Oscuro de Minneapolis 1DNS 15% de USA entrega en camión	Minneapolis, Minnesota	214.22	214.22	214.22	214.22	**214.22**
Rojo Suave de Invierno de Texas	Golfo de Baltimore	219.36	215.69	219.36	219.36	**218.44**
Rojo Duro de Invierno de Texas, USA	Golfo de Texas	277.41	273.01	277.41	277.41	**276.31**
Durum de exportación de Thunderbay de Canadá	Thunderbay, Canadá	384.05	384.12	384.05	384.05	**384.07**

Fuente: Aserca, del 17 al 20 de abril de 2017

Café

El comportamiento de los precios futuros del café arábigo de Nueva York, durante la semana fue mixto. Los contratos de los dos primero días concluyeron con ganancias, esto debido a la dinámica de las divisas, ya que en el caso del real Brasileño este operó con fuerza, por su parte el dólar fluctuó a la baja. De acuerdo a los operadores, los precios se mantuvieron dentro del rango por debajo del promedio de movimiento de 50 días, en espera del inicio de la cosecha de Brasil. Aunado a eso, el volumen negociado fue escaso en medio del período de feriados por Semana Santa. Mientras los últimos dos días concluyeron con pérdidas, debido a factores técnicos, como una ronda agresiva de liquidaciones cerca del cierre de operaciones. Por otro lado, el retroceso del real brasileño y la fuerza con la que operó el dólar presionó a los precios. Aunado a eso, una ola de ventas tardías también hizo que los precios perdieran impulso.

Según Inforural, “Fuentes oficiales del sector cafetalero de Honduras informaron que una nueva raza de roya detectada en dicho país podría afectar la próxima cosecha de café si no se toman medidas urgentes. Honduras prevé una exportación de 7.2 millones de sacos de 60 kilos de café para la cosecha 2016-2017, tras recuperarse de unos años afectada por la anterior plaga de roya que llevó a reducir en un tercio sus ventas de café en el exterior”.

Gráfico1
Comportamiento contrato mayo -17

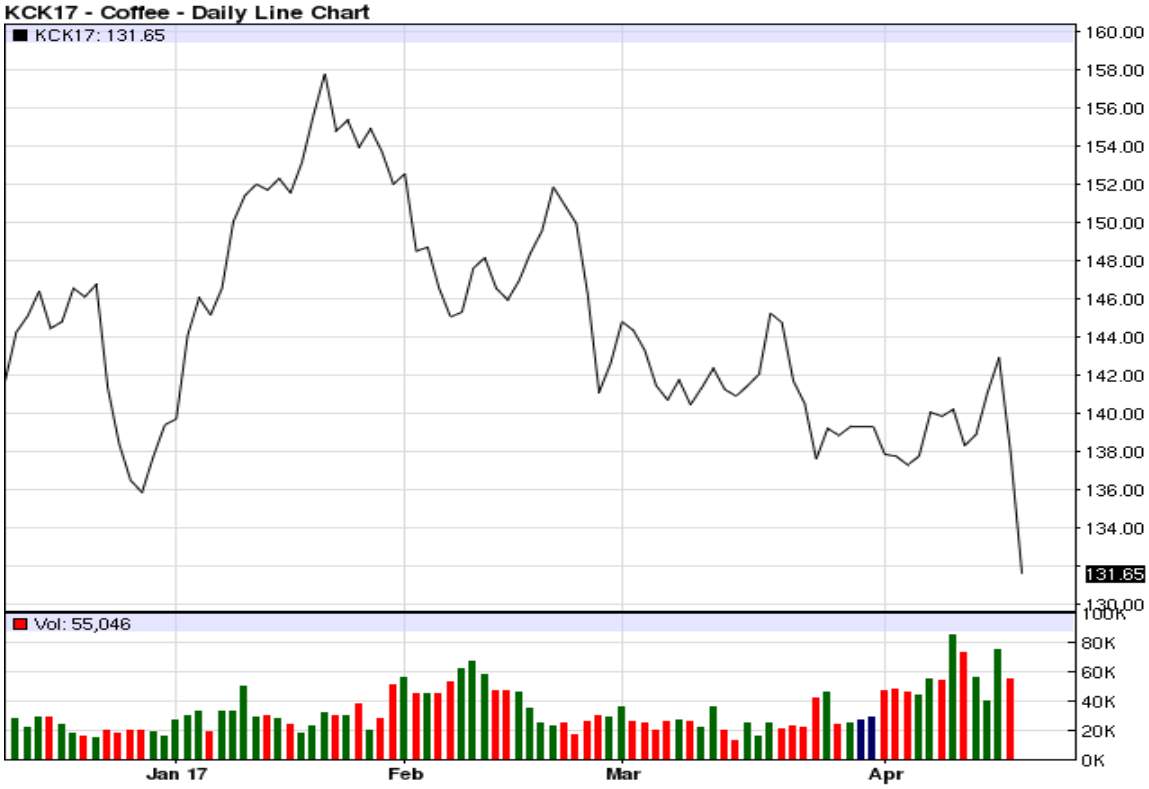

Fuente: Agrimoney, con datos de CME Group

Cuadro 1. Precios a futuro de café
Bolsa de futuros de Nueva York (CSCE)
(Dólar por quintal)

Fecha	17 de abril			18 de abril			19 de abril			20 de abril		
Contrato	Último	Valor	Cierre	Último	Valor	Cierre	Último	Valor	Cierre	Último	Valor	Cierre
may-17	143.09	↑	140.86	144.92	↑	143.09	139.95	↓	144.92	133.51	↓	139.95
jul-17	145.53	↑	143.25	147.61	↑	145.53	142.64	↓	147.61	136.20	↓	142.64
sep-17	147.81	↑	145.58	149.94	↑	147.81	145.02	↓	149.94	138.63	↓	145.02
dic-17	151.31	↑	149.08	153.44	↑	151.31	148.52	↓	153.44	142.23	↓	148.52
mar-18	154.76	↑	152.47	156.89	↑	154.76	151.97	↓	156.89	145.68	↓	151.97
may-18	156.89	↑	154.65	159.07	↑	156.89	154.10	↓	159.07	147.86	↓	154.10
jul-18	158.76	↑	156.48	160.84	↑	158.76	155.97	↓	160.84	149.89	↓	155.97
sep-18	160.43	↑	158.15	162.51	↑	160.43	157.75	↓	162.51	151.81	↓	157.75
dic-18	162.61	↑	160.38	164.74	↑	162.61	160.08	↓	164.74	154.15	↓	160.08
mar-19	164.74	↑	162.56	166.87	↑	164.74	162.31	↓	166.87	156.38	↓	162.31

Fuente: **ASERCA, del 17 al 20 de abril de 2017**
Cierre= se refiere al precio que cerró la bolsa de valores el día anterior.
Último = se refiere al precio último establecido el día que se reporta.
Valor= se refiere al comportamiento de alza o baja en relación con el cierre anterior y el último precio registrado en la bolsa.

Cuadro 2. Precios de contado de café

Diversos mercados internacionales

(Centavos de dólar por libra)

Tipo de producto / Origen	Lugar de entrega	PRECIO				PROMEDIO
		17.04.17	18.04.17	19.04.17	20.04.17	
Robusta 2.5% b&b de Vietnam G2	Nueva York	106.79	108.20	106.84	104.66	**106.62**
Santos No. 2/3 fc/ss, fancy de Brasil	Nueva York	140.60	139.70	137.50	131.15	**137.24**
Superior UGQ de Colombia	Nueva York	159.60	158.70	156.50	150.15	**156.24**
Epoca de Colombia	Nueva York	160.60	159.70	157.50	151.15	**157.24**
Arabigo de El Salvador	Nueva York	158.60	157.70	155.50	149.15	**155.24**
Arabigo de México	Laredo, México	148.60	147.70	145.50	139.15	**145.24**
Arabigo de Alta Calidad de México	Nueva York	153.60	152.70	150.50	144.15	**150.24**
Arabigo lavado Premium de Guatemala	Nueva York	158.60	157.70	155.50	149.15	**155.24**
Santos No. 4, de Brasil	Nueva York	130.60	129.70	127.50	121.15	**127.24**
Robusta Grado 4 de Indonesia	Nueva York	107.79	109.20	107.84	105.66	**107.62**
Robusta Estándar de Uganda	Nueva York	117.79	119.20	117.84	115.66	**117.62**
Arabigo lavado HBMC de Perú	Nueva York	152.60	151.70	149.50	143.15	**149.24**
Nueva York Arabica	Índice	158.44	160.44	162.69	158.19	**159.94**
Colombiano Arabiga	Índice	157.50	159.25	162.50	158.75	**159.50**
Brasil Arabiga	Índice	133.50	136.25	137.50	131.75	**134.75**
Costa Rica SHB	NWE	172.20	168.10	172.20	172.20	**171.18**
Costa Rica HB	NWE	156.20	157.10	156.20	156.20	**156.43**
Santos Riado	Santos, Brasil	155.21	166.61	155.21	155.21	**158.06**
Santos Rio Taste No. 6	Santos, Brasil	149.47	174.36	149.47	149.47	**155.69**
Arabigo lavado Xsuper de Ecuador	Nueva York	156.65	157.05	156.65	156.65	**156.75**

Fuente: Aserca, del 17 al 20 de abril de 2017

Azúcar

El comportamiento de los precios futuros del azúcar 11 de Nueva York durante la semana fue mixto con tendencia bajista. Las altas expectativa en general para los cultivos en todo el mundo, ha hecho que los precios en pierdan su impulso. De acuerdo a un informe publicado por el Departamento de Agricultura de Estados Unidos, la producción tailandesa para la campaña 2017-18 será de 11.2 millones de toneladas, un 12% más, comparado con la campaña 2016-17 que fue aproximadamente de 10 millones de toneladas, las exportaciones de Tailandia oscilan en 8 y 9 millones de toneladas, el USDA se refiere a que la recuperación de este, es debido a la mejoras que se realizaron en la caña de azúcar, luego de dos sequías, aunado a esto las condiciones climáticas para este año son excelentes según proyecciones. Por su parte India, espera que las lluvias monzónicas sean promedio para el 2017. En general, el mercado se encuentra abastecido, lo que presiona a los precios y los mantiene bajos. Mientras los contratos que concluyeron con ganancias, se debió a la estimulación recibida por las perspectiva de una demanda mayor del suministro. Por otro lado, de acuerdo a los analistas las noticias de que la cosecha de la caña en Brasil, caerá un 2.4% para la campaña 2017/18, impulsaron los precios.

Según Portal Cania, La agencia gubernamental de suministros agrícolas de Brasil, Conab, “calculó que el centro-sur brasileña producirá 598 millones de toneladas métricas (TM) de esa materia prima, frente a 612 millones de TM en el ciclo 2016/17”.

Gráfico1

Comportamiento contrato mayo -17

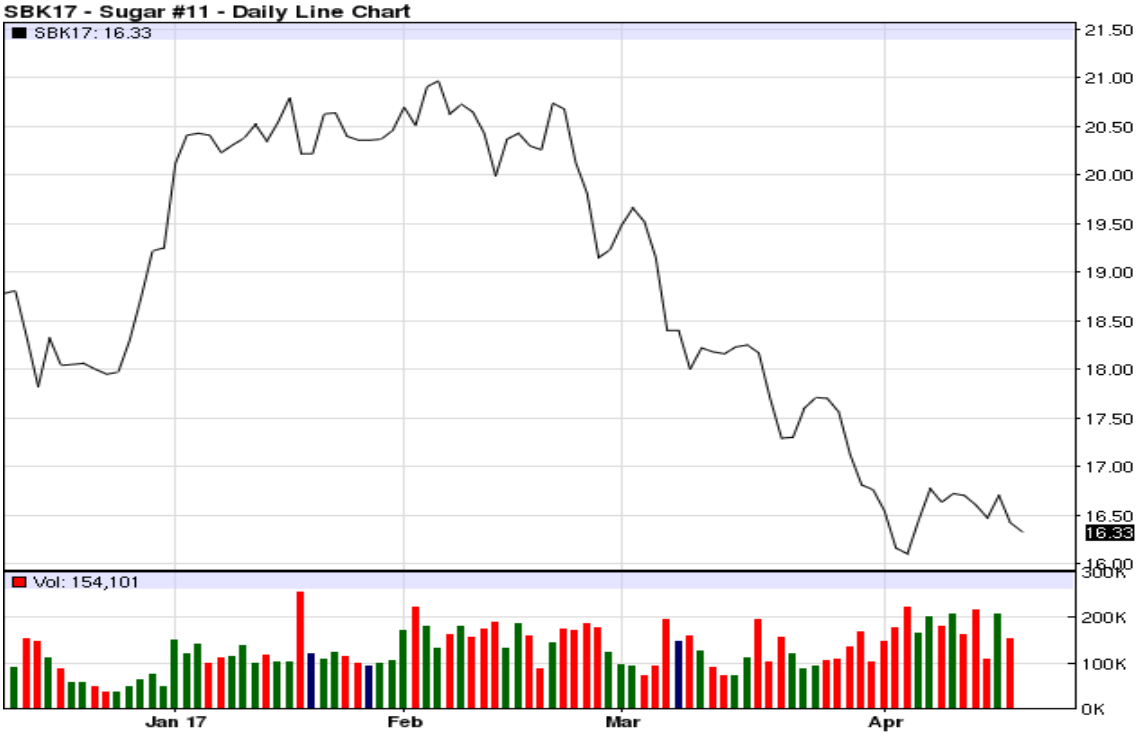

Fuente: Agrimoney con datos de CME Group

Nota: Los precios reflejados en la gráfica están en: Centavos de Dólar por Libra.

Cuadro 1. Precios a futuro de azúcar 11

Bolsa de futuros de Nueva York (CSCE)

(Centavos de dólar por libra)

Fecha	17 de abril			18 de abril			19 de abril			20 de abril		
Contrato	Último	Valor	Cierre	Último	Valor	Cierre	Último	Valor	Cierre	Último	Valor	Cierre
may-17	16.47	↓	16.60	16.70	↑	16.47	16.42	↓	16.70	16.33	↓	16.42
jul-17	16.52	↓	16.57	16.83	↑	16.52	16.52	↓	16.83	16.41	↓	16.52
oct-17	16.63	↓	16.65	16.95	↑	16.63	16.71	↓	16.95	16.58	↓	16.71
mar-18	17.14	↓	17.15	17.46	↑	17.14	17.25	↓	17.46	17.13	↓	17.25
may-18	17.14	↑	17.13	17.44	↑	17.14	17.24	↓	17.44	17.11	↓	17.24
jul-18	17.14	↑	17.11	17.43	↑	17.14	17.22	↓	17.43	17.10	↓	17.22
oct-18	17.28	↑	17.23	17.56	↑	17.28	17.35	↓	17.56	17.25	↓	17.35
mar-19	17.57	↑	17.48	17.83	↑	17.57	17.62	↓	17.83	17.53	↓	17.62
may-19	17.39	↑	17.27	17.67	↑	17.39	17.44	↓	17.67	17.34	↓	17.44
jul-19	17.17	↑	17.02	17.46	↑	17.17	17.22	↓	17.46	17.13	↓	17.22

Fuente: **ASERCA del 17 al 20 de abril de 2017**

Cierre= se refiere al precio que cerró la bolsa de valores el día anterior.
Último = se refiere al precio último establecido el día que se reporta.
Valor = se refiere al comportamiento de alza o baja en relación con el cierre anterior y el último precio registrado en la bolsa.

Cuadro 2. Precios a futuro de azúcar 16

Bolsa de futuros de Nueva York (CSCE)

(Centavos de dólar por libra)

Fecha	17 de abril			18 de abril			19 de abril			20 de abril		
Contrato	Último	Valor	Cierre	Último	Valor	Cierre	Último	Valor	Cierre	Último	Valor	Cierre
jul-17	28.74	↓	28.92	29.21	↑	28.74	29.11	↓	29.21	29.07	↓	29.11
sep-17	29.26	↓	29.48	29.35	↑	29.26	29.25	↓	29.35	29.30	↑	29.25
nov-17	28.34	↓	28.37	28.36	↑	28.34	28.34	↓	28.36	28.01	↓	28.34
ene-18	27.76	=	27.76	27.76	=	27.76	27.56	↓	27.76	27.51	↓	27.56
mar-18	27.76	=	27.76	27.76	=	27.76	27.56	↓	27.76	27.68	↑	27.56
may-18	27.76	=	27.76	27.76	=	27.76	27.56	↓	27.76	27.70	↑	27.56

Fuente: **ASERCA del 17 al 20 de abril de 2017**
Cierre= se refiere al precio que cerró la bolsa de valores el día anterior.
Último = se refiere al precio último establecido el día que se reporta.
Valor = se refiere al comportamiento de alza o baja en relación con el cierre anterior y el último precio registrado en la bolsa.

Cacao

Cuadro 1. Precios a futuro de cacao

Bolsa de futuros de Nueva York (CSCE)

(Dólares por tonelada)

Fecha	17 de abril			18 de abril			19 de abril			20 de abril		
Contrato	Último	Valor	Cierre	Último	Valor	Cierre	Último	Valor	Cierre	Último	Valor	Cierre
may-17	1,911.00	↑	1,879.00	1,928.00	↑	1,911.00	1,894.00	↓	1,928.00	1,812.00	↓	1,894.00
jul-17	1,927.00	↑	1,915.00	1,916.00	↓	1,927.00	1,873.00	↓	1,916.00	1,799.00	↓	1,873.00
sep-17	1,934.00	↑	1,929.00	1,925.00	↓	1,934.00	1,886.00	↓	1,925.00	1,809.00	↓	1,886.00
dic-17	1,958.00	↑	1,955.00	1,951.00	↓	1,958.00	1,913.00	↓	1,951.00	1,835.00	↓	1,913.00
mar-18	1,985.00	↑	1,982.00	1,980.00	↓	1,985.00	1,943.00	↓	1,980.00	1,865.00	↓	1,943.00
may-18	2,003.00	↑	2,001.00	2,000.00	↓	2,003.00	1,963.00	↓	2,000.00	1,885.00	↓	1,963.00
jul-18	2,020.00	↑	2,019.00	2,018.00	↓	2,020.00	1,980.00	↓	2,018.00	1,902.00	↓	1,980.00
sep-18	2,035.00	=	2,035.00	2,034.00	↓	2,035.00	1,996.00	↓	2,034.00	1,918.00	↓	1,996.00
dic-18	2,054.00	↓	2,056.00	2,055.00	↑	2,054.00	2,018.00	↓	2,055.00	1,939.00	↓	2,018.00

Fuente: Aserca, del 17 al 20 de abril de 2017
Cierre= se refiere al precio que cerró la bolsa de valores el día anterior.
Último = se refiere al precio último establecido el día que se reporta.
Valor = se refiere al comportamiento de alza o baja en relación con el cierre anterior y el último precio registrado en la bolsa.

Precio internacional del cacao

Gráfico 1
Comportamiento contrato mayo -17

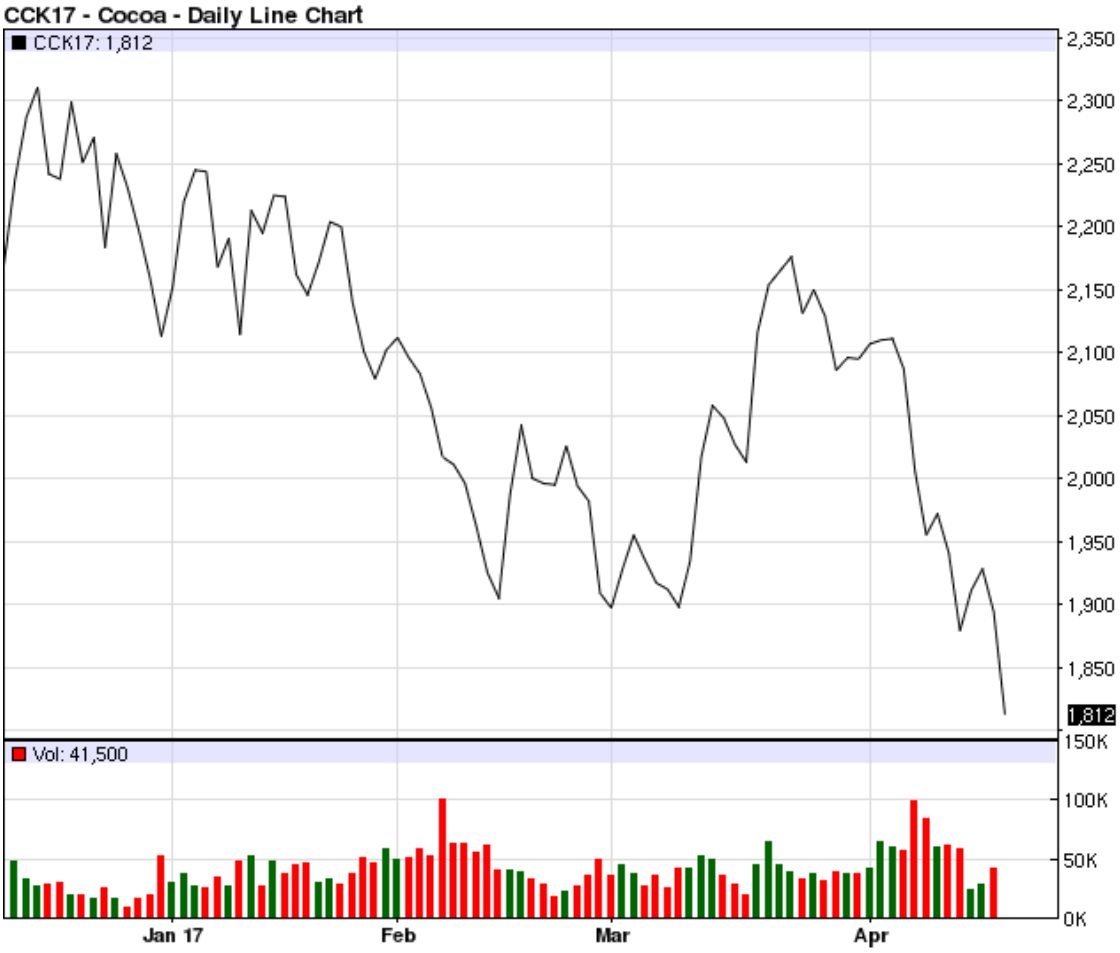

Fuente: Agrimoney con datos de CME Group

Precios pagados de las principales hortalizas y frutas de exportación de Guatemala en los diferentes mercados internacionales y origen de las compras

Miami, Estados Unidos

PRODUCTO	UNIDAD	VARIEDAD	DEL 17 AL 20 DE ABRIL		ORIGEN
			PRECIO MINIMO	PRECIO MAXIMO	
Aguacate	Caja 2 Layer	Hass	$48.00	$48.00	México
Aguacate	Caja 2 Layer	Hass	$48.00	$48.00	México
Aguacate	Caja 2 Layer	Variedades verdes	$35.00	$45.00	República Dominicana
Aguacate	Caja 2 Layer	Variedades verdes	$35.00	$45.00	República Dominicana
Aguacate	Caja 2 Layer	Variedades verdes	$35.00	$45.00	República Dominicana
Aguacate	Caja 2 Layer	Variedades verdes	$35.00	$45.00	República Dominicana
Banano	Caja 40 Lb		$20.00	$20.00	Costa Rica
Banano	Caja 40 Lb		$12.00	$13.00	Costa Rica
Banano	Caja 40 Lb		$12.00	$14.00	Guatemala
Banano	Caja 40 Lb		$20.00	$20.00	Guatemala
Banano	Caja 40 Lb		$20.00	$20.00	Honduras
Banano	Caja 40 Lb		$12.00	$14.00	Honduras
Banano	Caja 20 Lb	Manzano	$11.00	$12.00	Colombia
Ejote	Caja		$5.00	$6.00	Florida
Brócoli	Caja		$30.00	$33.00	California
Brócoli	Caja		$29.00	$32.00	California
Brócoli	Caja 20 Lb Sueltos	Corona cortada	$31.00	$34.00	California
Melón	1/2 Caja		$12.00	$14.00	Costa Rica
Melón	1/2 Caja		$12.00	$14.00	Costa Rica
Melón	1/2 Caja		$12.00	$14.00	Guatemala
Melón	1/2 Caja		$12.00	$14.00	Honduras
Melón	1/2 Caja		$12.00	$15.00	Honduras
Papaya	3.5 Kg Container	Solo	$16.00	$17.00	Brasil
Papaya	Cajas 30-35 Lb	Maradol	$15.00	$18.00	México
Papaya	Cajas 30-35 Lb	Maradol	$15.00	$18.00	México
Papaya	Cajas 30-35 Lb	Maradol	$15.00	$18.00	México
Papaya	Cajas 30-35 Lb	Maradol	$15.00	$18.00	México
Papaya	Cajas 30-35 Lb	Tainung	$16.00	$17.00	Guatemala
Papaya	Cajas 30-35 Lb	Tainung	$16.00	$17.00	Guatemala
Papaya	Cajas 30-35 Lb	Tainung	$16.00	$17.00	Guatemala
Papaya	Cajas 30-35 Lb	Tainung	$16.00	$17.00	Guatemala
Papaya	Caja 40 Lb	Verde	$13.00	$14.00	Florida

Fuente: Realizado con datos del Departamento de Agricultura delos Estados Unidos –USDA–

PRODUCTO	UNIDAD	VARIEDAD	DEL 17 AL 20 DE ABRIL		ORIGEN
			PRECIO MINIMO	PRECIO MAXIMO	
Arveja	Caja 10 Lb	Sugar Snap Peas	$15.00	$19.00	Guatemala
Arveja	Caja 10 Lb	Snow Peas	$13.00	$17.00	Guatemala
Chile Pimiento	1 1 /9 Caja Bushel	Verde	$13.00	$14.00	Florida
Chile Pimiento	1 1 /9 Caja Bushel	Verde	$12.00	$13.00	Florida
Chile Pimiento	1 1 /9 Caja Bushel	Verde	$12.00	$13.00	México
Chile Pimiento	1 1 /9 Caja Bushel	Verde	$11.00	$12.00	México
Piña	Caja 1 Layer		$11.00	$14.00	Costa Rica
Piña	Caja 1 Layer		$11.00	$14.00	Costa Rica
Piña	Caja 1 Layer		$11.00	$14.00	Costa Rica
Piña	Caja 1 Layer		$11.00	$13.00	México
Piña	Caja 1 Layer		$11.00	$13.00	México
Plátano	Caja 50 Lb	Verde	$16.00	$17.00	Ecuador
Plátano	Caja 50 Lb	Verde	$16.00	$20.00	Guatemala
Plátano	Caja 50 Lb	Verde	$16.00	$17.00	Panamá
Plátano	Caja 50 Lb	Yellow	$18.00	$21.00	Guatemala
Frambuesa	Fiats 12 6-Oz Cups With Lids	Rojo	$32.00	$35.00	California
Frambuesa	Fiats 12 6-Oz Cups With Lids	Rojo	$34.00	$35.00	México
Güicoyitos	1/2 Caja Bushel	Zucchini	$8.00	$12.00	Florida
Güicoyitos	1/2 Caja Bushel	Yellow Straightneck	$8.00	$13.00	Florida
Güicoyitos	1 1 /9 Caja Bushel	Bellota	$20.00	$21.00	Florida
Güicoyitos	1 1 /9 Caja Bushel	Butternut	$20.00	$22.00	Florida
Güicoyitos	1 1 /9 Caja Bushel	Butternut	$17.00	$18.00	Guatemala
Güicoyitos	Caja Bushel	Butternut	$21.00	$22.00	México
Güicoyitos	1 1 /9 Caja Bushel	Spaghetti	$24.00	$25.00	Guatemala
Güicoyitos	1 1 /9 Caja Bushel	Spaghetti	$21.00	$22.00	México
Tomates	Caja 25 Lb Sueltos	Vine Ripes	$11.00	$14.00	Florida
Tomates	Caja 25 Lb Sueltos	Vine Ripes	$10.00	$13.00	Florida
Tomates	Caja 25 Lb Sueltos	Vine Ripes	$9.00	$12.00	Florida
Tomates	Caja 25 Lb Sueltos	Vine Ripes	$9.50	$10.00	México
Tomates	Caja 2 Layer	Vine Ripes	$10.00	$12.00	México
Tomates	Caja 2 Layer	Vine Ripes	$10.00	$12.00	México
Tomates, Cherry	Flats 12 1-Pt Baskets		$12.00	$14.00	Florida

Fuente: Realizado con datos del Departamento de Agricultura delos Estados Unidos –USDA–

Los Ángeles, Estados Unidos

PRODUCTO	UNIDAD	VARIEDAD	DEL 17 AL 20 DE ABRIL		ORIGEN
			PRECIO MINIMO	PRECIO MAXIMO	
Aguacate	Caja 2 Layer	Hass	$52.00	$56.00	California
Aguacate	Caja 2 Layer	Hass	$52.00	$56.00	California
Aguacate	Caja 2 Layer	Hass	$52.00	$56.00	California
Aguacate	Caja 2 Layer	Hass	$45.00	$48.00	California
Aguacate	Caja 2 Layer	Hass	$34.00	$36.00	California
Aguacate	Caja 2 Layer	Hass	$24.00	$26.00	California
Aguacate	Caja 2 Layer	Hass	$50.00	$56.00	México
Aguacate	Caja 2 Layer	Hass	$50.00	$56.00	México
Aguacate	Caja 2 Layer	Hass	$50.00	$56.00	México
Aguacate	Caja 2 Layer	Hass	$50.00	$56.00	México
Aguacate	Caja 2 Layer	Hass	$45.00	$48.00	México
Aguacate	Caja 2 Layer	Hass	$32.00	$35.00	México
Aguacate	Caja 2 Layer	Hass	$24.00	$26.00	México
Banano	Caja 40 Lb		$14.00	$15.00	Ecuador
Banano	Caja 40 Lb		$13.00	$17.00	Guatemala
Banano	Caja 40 Lb		$13.00	$17.00	México
Banano	Caja 40 Lb		$22.00	$23.00	Colombia
Banano	Caja 40 Lb		$20.00	$23.00	Ecuador
Banano	Caja 40 Lb		$20.00	$22.00	Perú
Banano	Caja Institucional 40 Paquetes		$16.00	$17.50	Ecuador
Banano	Caja Institucional 40 Paquetes		$16.00	$17.50	Guatemala
Banano	Caja 15 Lb	Baby	$10.00	$11.50	Ecuador
Banano	Caja 20 Lb	Rojo	$12.00	$13.00	Ecuador
Banano	Caja 20 Lb	Manzano	$19.00	$20.00	Colombia
Banano	Caja 20 Lb	Manzano	$16.00	$17.00	Ecuador
Banano	Caja 40 Lb	Burro	$12.50	$14.00	México
Ejote	10 Lb Flim Bags		$4.50	$5.00	California
Ejote	Cajas 12 12-Oz Packages		$8.50	$10.00	California
Brócoli	Caja		$36.00	$40.00	California
Brócoli	Caja 20 Lb Sueltos	Crown Cut	$48.00	$50.00	California
Brócoli	Caja	Hibrido tipo bebe	$24.00	$24.00	California
Melón	1/2 Caja		$12.00	$16.00	Costa Rica
Melón	1/2 Caja		$12.00	$16.00	Costa Rica
Melón	1/2 Caja		$12.50	$14.00	Guatemala
Melón	1/2 Caja		$11.00	$14.00	Guatemala
Melón	1/2 Caja		$12.50	$14.00	Honduras
PRODUCTO	UNIDAD	VARIEDAD	DEL 17 AL 20 DE ABRIL		ORIGEN

			PRECIO MINIMO	PRECIO MAXIMO	
Aguacate	Caja 2 Layer	Hass	$52.00	$56.00	California
Aguacate	Caja 2 Layer	Hass	$52.00	$56.00	California
Aguacate	Caja 2 Layer	Hass	$52.00	$56.00	California
Aguacate	Caja 2 Layer	Hass	$45.00	$48.00	California
Aguacate	Caja 2 Layer	Hass	$34.00	$36.00	California
Aguacate	Caja 2 Layer	Hass	$24.00	$26.00	California
Aguacate	Caja 2 Layer	Hass	$50.00	$56.00	México
Aguacate	Caja 2 Layer	Hass	$50.00	$56.00	México
Aguacate	Caja 2 Layer	Hass	$50.00	$56.00	México
Aguacate	Caja 2 Layer	Hass	$50.00	$56.00	México
Aguacate	Caja 2 Layer	Hass	$45.00	$48.00	México
Aguacate	Caja 2 Layer	Hass	$32.00	$35.00	México
Aguacate	Caja 2 Layer	Hass	$24.00	$26.00	México
Banano	Caja 40 Lb		$14.00	$15.00	Ecuador
Banano	Caja 40 Lb		$13.00	$17.00	Guatemala
Banano	Caja 40 Lb		$13.00	$17.00	México
Banano	Caja 40 Lb		$22.00	$23.00	Colombia
Banano	Caja 40 Lb		$20.00	$23.00	Ecuador
Banano	Caja 40 Lb		$20.00	$22.00	Perú
Banano	Caja Institucional 40 Paquetes		$16.00	$17.50	Ecuador
Banano	Caja Institucional 40 Paquetes		$16.00	$17.50	Guatemala
Banano	Caja 15 Lb	Baby	$10.00	$11.50	Ecuador
Banano	Caja 20 Lb	Rojo	$12.00	$13.00	Ecuador
Banano	Caja 20 Lb	Manzano	$19.00	$20.00	Colombia
Banano	Caja 20 Lb	Manzano	$16.00	$17.00	Ecuador
Banano	Caja 40 Lb	Burro	$12.50	$14.00	México
Ejote	10 Lb Flim Bags		$4.50	$5.00	California
Ejote	Cajas 12 12-Oz Packages		$8.50	$10.00	California
Brócoli	Caja		$36.00	$40.00	California
Brócoli	Caja 20 Lb Sueltos	Crown Cut	$48.00	$50.00	California
Brócoli	Caja	Hibrido tipo bebe	$24.00	$24.00	California
Melón	1/2 Caja		$12.00	$16.00	Costa Rica
Melón	1/2 Caja		$12.00	$16.00	Costa Rica
Melón	1/2 Caja		$12.50	$14.00	Guatemala
Melón	1/2 Caja		$11.00	$14.00	Guatemala
Melón	1/2 Caja		$12.50	$14.00	Honduras

Fuente: Realizado con datos del Departamento de Agricultura delos Estados Unidos –USDA–

PRODUCTO	UNIDAD	VARIEDAD	DEL 17 AL 20 DE ABRIL		ORIGEN
			PRECIO MINIMO	PRECIO MAXIMO	
Melón	1/2 Caja		$12.00	$14.00	Honduras
Melón	Oversized 1/2 Cajas		$14.00	$18.00	Costa Rica
Melón	Oversized 1/2 Cajas		$13.00	$16.00	Guatemala
Melón	Oversized 1/2 Cajas		$13.00	$15.00	Honduras
Papaya	Caja 10 Lb	Solo	$18.00	$20.00	Hawái
Papaya	Caja 10 Lb	Solo	$16.00	$20.00	Hawái
Papaya	Caja 10 Lb	Solo	$18.00	$20.00	Hawái
Papaya	Caja 10 Lb	Solo	$18.00	$18.50	Hawái
Papaya	30 Bl Cajas	Maradol	$10.00	$14.00	México
Papaya	Cajas 30-35 Lb	Tipo verde	$13.00	$15.00	México
Arveja	Bushel Crates	Inglesa	$40.00	$40.00	California
Arveja	Bushel Crates	Inglesa	$40.00	$40.00	México
Arveja	Caja 10 Lb	Sugar Snap Peas	$14.00	$16.00	Guatemala
Arveja	Caja 10 Lb	Snow Peas	$16.00	$18.00	Guatemala
Chile Pimiento	1 1 /9 Caja Bushel	Verde	$19.00	$23.00	California
Chile Pimiento	1 1 /9 Caja Bushel	Verde	$18.00	$20.00	California
Chile Pimiento	1 1 /9 Caja Bushel	Verde	$15.00	$15.00	California
Chile Pimiento	1 1 /9 Caja Bushel	Verde	$13.00	$14.00	California
Chile Pimiento	1 1 /9 Caja Bushel	Verde	$22.00	$24.00	México
Chile Pimiento	1 1 /9 Caja Bushel	Verde	$20.00	$22.00	México
Chile Pimiento	1 1 /9 Caja Bushel	Verde	$14.00	$15.00	México
Chile Pimiento	1 1 /9 Caja Bushel	Verde	$12.00	$13.00	México
Chile Pimiento	1 1 /9 Caja Bushel	Rojo	$23.00	$25.00	México
Chile Pimiento	1 1 /9 Caja Bushel	Rojo	$22.00	$25.00	México
Chile Pimiento	1 1 /9 Caja Bushel	Rojo	$20.00	$22.00	México
Chile Pimiento	1 1 /9 Caja Bushel	Rojo	$17.00	$18.00	México
Chile Pimiento	Caja 15 Lb	Rojo	$19.00	$21.00	México
Chile Pimiento	Cajas 5kg/11lb	Rojo	$14.00	$15.00	México
Chile Pimiento	Cajas 5kg/11lb	Rojo	$25.00	$26.00	Países Bajos
Chile Pimiento	1 1 /9 Caja Bushel	Amarillo	$26.00	$26.00	México
Chile Pimiento	1 1 /9 Caja Bushel	Amarillo	$23.00	$25.00	México
Chile Pimiento	1 1 /9 Caja Bushel	Amarillo	$20.00	$22.00	México
Chile Pimiento	Cajas 5kg/11lb	Amarillo	$15.00	$16.00	México
Chile Pimiento	Cajas 5kg/11lb	Amarillo	$25.00	$25.00	Países Bajos
Chile Pimiento	Cajas 5kg/11lb	Anaranjado	$24.00	$25.00	México
Chile Pimiento	Cajas 5kg/11lb	Anaranjado	$18.00	$25.00	México
Piña	Caja 1 Layer		$11.00	$15.00	Costa Rica
Piña	Caja 1 Layer		$11.00	$15.00	Costa Rica

Fuente: Realizado con datos del Departamento de Agricultura delos Estados Unidos –USDA–

PRODUCTO	UNIDAD	VARIEDAD	DEL 17 AL 20 DE ABRIL		ORIGEN
			PRECIO MINIMO	PRECIO MAXIMO	
Piña	Caja 1 Layer		$11.00	$15.00	Costa Rica
Piña	Caja 1 Layer		$9.00	$13.00	México
Piña	Caja 1 Layer		$9.00	$13.00	México
Piña	Caja 1 Layer	Tipo bebe	$26.00	$26.00	Sudáfrica
Plátano	Caja 50 Lb		$25.00	$26.00	Colombia
Plátano	Caja 50 Lb		$22.00	$24.00	Ecuador
Frambuesa	Fiats 12 6-Oz Cups With Lids	Rojo	$24.00	$28.00	California
Frambuesa	Fiats 12 6-Oz Cups With Lids	Rojo	$26.00	$30.00	México
Güicoyitos	24-26 Lb Contenedores	Zucchini	$10.00	$12.00	México
Güicoyitos	24-26 Lb Contenedores	Zucchini	$10.00	$12.00	México
Güicoyitos	24-26 Lb Contenedores	Zucchini	$8.00	$10.00	México
Güicoyitos	4/7 Bushel Cajas	Zucchini	$12.00	$15.00	México
Güicoyitos	4/7 Bushel Cajas	Zucchini	$12.00	$14.00	México
Güicoyitos	4/7 Bushel Cajas	Zucchini	$10.00	$13.00	México
Güicoyitos	4/7 Bushel Cajas	Amarillo	$14.00	$16.00	México
Güicoyitos	4/7 Bushel Cajas	Amarillo	$14.00	$16.00	México
Güicoyitos	4/7 Bushel Cajas	Amarillo	$12.00	$16.00	México
Güicoyitos	4/7 Bushel Cajas	Grises	$13.00	$16.00	México
Güicoyitos	4/7 Bushel Cajas	Grises	$13.00	$16.00	México
Güicoyitos	4/7 Bushel Cajas	Grises	$12.00	$15.00	México
Güicoyitos	Caja Bushel	Bellota	$14.00	$18.00	México
Güicoyitos	Caja Bushel	Bellota	$8.00	$8.00	México
Güicoyitos	Caja Bushel	Bellota	$15.00	$15.00	México
Güicoyitos	Caja Bushel	Butternut	$11.00	$14.00	México
Güicoyitos	Caja Bushel	Butternut	$8.50	$8.50	México
Güicoyitos	Caja Bushel	Butternut	$15.00	$15.00	México
Güicoyitos	Caja Bushel	Kabocha	$32.00	$36.00	México
Güicoyitos	Caja Bushel	Spaghetti	$14.00	$16.00	México
Güicoyitos	Caja Bushel	Spaghetti	$8.00	$10.00	México
Tomates	Caja 25 Lb Sueltos	Verdes maduros	$10.00	$20.00	México
Tomates	Caja 25 Lb Sueltos	Vine Ripes	$10.00	$11.00	México
Tomates	5 Kg/11 Lb Flats	Vine Ripes	$10.00	$13.00	California
Tomates	5 Kg/11 Lb Flats	Vine Ripes	$9.00	$10.00	México
Tomates	5 Kg/11 Lb Flats	Vine Ripes	$7.00	$9.00	Utah
Tomates	5 Kg/11 Lb Flats	Vine Ripes	$9.00	$9.00	México
Tomates	Flats 1 Layer	Vine Ripes	$9.00	$9.00	México
Tomates	Flats 2 Layer	Vine Ripes	$11.00	$14.00	México
PRODUCTO	UNIDAD	VARIEDAD	DEL 17 AL 20 DE ABRIL		ORIGEN

			PRECIO MINIMO	PRECIO MAXIMO	
Piña	Caja 1 Layer		$11.00	$15.00	Costa Rica
Piña	Caja 1 Layer		$9.00	$13.00	México
Piña	Caja 1 Layer		$9.00	$13.00	México
Piña	Caja 1 Layer	Tipo bebe	$26.00	$26.00	Sudáfrica
Plátano	Caja 50 Lb		$25.00	$26.00	Colombia
Plátano	Caja 50 Lb		$22.00	$24.00	Ecuador
Frambuesa	Fiats 12 6-Oz Cups With Lids	Rojo	$24.00	$28.00	California
Frambuesa	Fiats 12 6-Oz Cups With Lids	Rojo	$26.00	$30.00	México
Güicoyitos	24-26 Lb Contenedores	Zucchini	$10.00	$12.00	México
Güicoyitos	24-26 Lb Contenedores	Zucchini	$10.00	$12.00	México
Güicoyitos	24-26 Lb Contenedores	Zucchini	$8.00	$10.00	México
Güicoyitos	4/7 Bushel Cajas	Zucchini	$12.00	$15.00	México
Güicoyitos	4/7 Bushel Cajas	Zucchini	$12.00	$14.00	México
Güicoyitos	4/7 Bushel Cajas	Zucchini	$10.00	$13.00	México
Güicoyitos	4/7 Bushel Cajas	Amarillo	$14.00	$16.00	México
Güicoyitos	4/7 Bushel Cajas	Amarillo	$14.00	$16.00	México
Güicoyitos	4/7 Bushel Cajas	Amarillo	$12.00	$16.00	México
Güicoyitos	4/7 Bushel Cajas	Grises	$13.00	$16.00	México
Güicoyitos	4/7 Bushel Cajas	Grises	$13.00	$16.00	México
Güicoyitos	4/7 Bushel Cajas	Grises	$12.00	$15.00	México
Güicoyitos	Caja Bushel	Bellota	$14.00	$18.00	México
Güicoyitos	Caja Bushel	Bellota	$8.00	$8.00	México
Güicoyitos	Caja Bushel	Bellota	$15.00	$15.00	México
Güicoyitos	Caja Bushel	Butternut	$11.00	$14.00	México
Güicoyitos	Caja Bushel	Butternut	$8.50	$8.50	México
Güicoyitos	Caja Bushel	Butternut	$15.00	$15.00	México
Güicoyitos	Caja Bushel	Kabocha	$32.00	$36.00	México
Güicoyitos	Caja Bushel	Spaghetti	$14.00	$16.00	México
Güicoyitos	Caja Bushel	Spaghetti	$8.00	$10.00	México
Tomates	Caja 25 Lb Sueltos	Verdes maduros	$10.00	$20.00	México
Tomates	Caja 25 Lb Sueltos	Vine Ripes	$10.00	$11.00	México
Tomates	5 Kg/11 Lb Flats	Vine Ripes	$10.00	$13.00	California
Tomates	5 Kg/11 Lb Flats	Vine Ripes	$9.00	$10.00	México
Tomates	5 Kg/11 Lb Flats	Vine Ripes	$7.00	$9.00	Utah
Tomates	5 Kg/11 Lb Flats	Vine Ripes	$9.00	$9.00	México
Tomates	Flats 1 Layer	Vine Ripes	$9.00	$9.00	México
Tomates	Flats 2 Layer	Vine Ripes	$11.00	$14.00	México

Fuente: Realizado con datos del Departamento de Agricultura delos Estados Unidos –USDA–

PRODUCTO	UNIDAD	VARIEDAD	DEL 17 AL 20 DE ABRIL		ORIGEN
			PRECIO MINIMO	PRECIO MAXIMO	
Tomates	Flats 2 Layer	Vine Ripes	$11.00	$13.00	México
Tomates	Flats 2 Layer	Vine Ripes	$10.00	$16.00	México
Tomates	Flats 2 Layer	Vine Ripes	$11.00	$14.00	México
Tomates	Flats 2 Layer	Vine Ripes	$10.00	$16.00	México
Tomates	Flats 2 Layer	Vine Ripes	$11.00	$13.00	México
Tomates	Flats 2 Layer	Vine Ripes	$10.00	$12.00	México
Tomates	Flats 2 Layer	Vine Ripes	$10.00	$11.50	México
Tomates	Flats 2 Layer	Vine Ripes	$10.00	$12.00	México
Tomates	Flats 2 Layer	Vine Ripes	$10.00	$11.00	México
Tomates	Flats 2 Layer	Vine Ripes	$10.00	$11.00	México
Tomates	Flats 2 Layer	Vine Ripes	$9.50	$11.50	México
Tomates	Lugs 3 Layer	Vine Ripes	$14.00	$16.00	México
Tomates	Caja 10 Lb	Vine Ripe - Heirloom Varieties	$15.00	$15.00	México
Tomates, Cherry	Flats 12 1-Pt Baskets	Rojo	$12.00	$15.00	México
Tomates, Cherry	Fiats 12 1-Pt Cups With Lids	Rojo	$15.00	$15.00	México
Tomates, Cherry	Flats 12 1/2-Pt Cups Whit Lids	Tipo pera	$36.00	$36.00	México
Tomates, Cherry	Flats 12 1/2-Pt Cups Whit Lids	Tipo pera	$38.50	$38.50	México
Tomates, Cherry	Flats 12 1/2-Pt Cups Whit Lids	Heirloom	$38.50	$38.50	México

Fuente: Realizado con datos del Departamento de Agricultura delos Estados Unidos –USDA–

Toronto, Canadá

PRODUCTO	UNIDAD	VARIEDAD	DEL 17 AL 20 DE ABRIL		ORIGEN
			PRECIO MINIMO	PRECIO MAXIMO	
Aguacate	Caja 2 Layer	Hass	$44.62	$52.06	México
Aguacate	Caja 2 Layer	Hass	$40.16	$43.88	México
Aguacate	Caja 2 Layer	Hass	$50.57	$50.57	México
Aguacate	Caja 2 Layer	Hass	$49.83	$49.83	México
Aguacate	Caja 1 Layer	Hass	$17.85	$20.08	México
Aguacate	Caja 1 Layer	Hass	$19.34	$20.08	México
Aguacate	Caja 1 Layer	Hass	$15.62	$17.85	México
Aguacate	Caja 1 Layer	Hass	$18.59	$18.59	México
Banano	Caja 40 Lb		$17.85	$18.59	Costa Rica
Banano	Caja 40 Lb		$25.29	$25.66	Costa Rica
Banano	Caja 15 Lb	Baby	$13.39	$13.94	Ecuador
Banano	Caja 20 Lb	Rojo	$13.39	$14.13	Ecuador
Brócoli	Caja		$22.31	$36.81	California

Fuente: Realizado con datos del Departamento de Agricultura delos Estados Unidos –USDA–

PRODUCTO	UNIDAD	VARIEDAD	DEL 17 AL 20 DE ABRIL		ORIGEN
			PRECIO MINIMO	PRECIO MAXIMO	
Brócoli	Caja		$50.57	$52.06	California
Brócoli	Caja 20 Lb Sueltos	Crown Cut	$17.66	$24.54	México
Melón	1/2 Caja		$11.16	$14.87	Guatemala
Melón	1/2 Caja		$11.90	$12.27	Guatemala
Melón	1/2 Caja		$11.90	$20.82	Guatemala
Arveja	Caja 10 Lb	Sugar Snap Peas	$21.57	$21.57	Guatemala
Arveja	Caja 10 Lb	Snow Peas	$20.82	$22.31	Guatemala
Chile Pimiento	Caja 25 Lb	Verde	$20.82	$36.07	Florida
Chile Pimiento	Caja 25 Lb	Verde	$35.70	$35.70	México
Chile Pimiento	Caja 25 Lb	Rojo	$11.90	$11.90	México
Chile Pimiento	Cajas 5kg/11lb	Rojo	$8.92	$8.92	México
Chile Pimiento	Cajas 5kg/11lb	Rojo	$23.80	$23.80	Canadá
Chile Pimiento	Caja 25 Lb	Amarillo	$20.82	$20.82	México
Chile Pimiento	Cajas 5kg/11lb	Amarillo	$22.31	$22.31	México
Chile Pimiento	Cajas 5kg/11lb	Amarillo	$32.72	$32.72	Canadá
Chile Pimiento	Caja 25 Lb	Anaranjado	$20.82	$20.82	México
Chile Pimiento	Cajas 5kg/11lb	Anaranjado	$17.11	$17.11	México
Chile Pimiento	Cajas 5kg/11lb	Anaranjado	$32.72	$32.72	Canadá
Piña	Caja		$12.27	$15.62	Costa Rica
Piña	Caja		$14.87	$15.62	Costa Rica
Piña	Caja		$13.39	$13.39	Costa Rica
Piña	Caja		$13.57	$15.62	Costa Rica
Plátano	Caja 50 Lb		$22.61	$26.03	Colombia
Frambuesa	Fiats 12 6-Oz Cups With Lids	Roja	$23.05	$35.70	California
Güicoyitos	Cajas 26 lb	Zucchini	$26.03	$26.77	México
Güicoyitos	Cajas 26 lb	Zucchini	$29.00	$29.00	México
Güicoyitos	Caja 20 Lb	Amarillos	$33.47	$33.47	México
Güicoyitos	25 Lb Contenedores	Grises	$25.29	$28.26	México
Güicoyitos	1 1 /9 Caja Bushel	Bellota	$7.44	$11.16	Canadá
Güicoyitos	1 1 /9 Caja Bushel	Buttercup	$26.03	$26.03	México
Güicoyitos	1 1 /9 Caja Bushel	Butternut	$16.36	$18.96	Canadá
Güicoyitos	1 1 /9 Caja Bushel	Spaghetti	$20.82	$20.82	México
Güicoyitos	Cajas 35 Lb	Spaghetti	$29.75	$29.75	Estados Unidos
Tomates	15 Lb Flats	Vine Ripes	$17.85	$17.85	Canadá
Tomates	15 Lb Flats	Vine Ripes	$14.87	$14.87	México
Tomates	15 Lb Flats	Vine Ripes	$13.39	$13.39	México
Tomates	Caja 25 Lb Sueltos	Vine Ripes	$13.39	$13.39	Estados Unidos
Tomates	Caja 25 Lb Sueltos	Vine Ripes	$12.64	$13.39	Estados Unidos
PRODUCTO	UNIDAD	VARIEDAD	DEL 17 AL 20 DE ABRIL		ORIGEN

			PRECIO MINIMO	PRECIO MAXIMO	
Brócoli	Caja		$50.57	$52.06	California
Brócoli	Caja 20 Lb Sueltos	Crown Cut	$17.66	$24.54	México
Melón	1/2 Caja		$11.16	$14.87	Guatemala
Melón	1/2 Caja		$11.90	$12.27	Guatemala
Melón	1/2 Caja		$11.90	$20.82	Guatemala
Arveja	Caja 10 Lb	Sugar Snap Peas	$21.57	$21.57	Guatemala
Arveja	Caja 10 Lb	Snow Peas	$20.82	$22.31	Guatemala
Chile Pimiento	Caja 25 Lb	Verde	$20.82	$36.07	Florida
Chile Pimiento	Caja 25 Lb	Verde	$35.70	$35.70	México
Chile Pimiento	Caja 25 Lb	Rojo	$11.90	$11.90	México
Chile Pimiento	Cajas 5kg/11lb	Rojo	$8.92	$8.92	México
Chile Pimiento	Cajas 5kg/11lb	Rojo	$23.80	$23.80	Canadá
Chile Pimiento	Caja 25 Lb	Amarillo	$20.82	$20.82	México
Chile Pimiento	Cajas 5kg/11lb	Amarillo	$22.31	$22.31	México
Chile Pimiento	Cajas 5kg/11lb	Amarillo	$32.72	$32.72	Canadá
Chile Pimiento	Caja 25 Lb	Anaranjado	$20.82	$20.82	México
Chile Pimiento	Cajas 5kg/11lb	Anaranjado	$17.11	$17.11	México
Chile Pimiento	Cajas 5kg/11lb	Anaranjado	$32.72	$32.72	Canadá
Piña	Caja		$12.27	$15.62	Costa Rica
Piña	Caja		$14.87	$15.62	Costa Rica
Piña	Caja		$13.39	$13.39	Costa Rica
Piña	Caja		$13.57	$15.62	Costa Rica
Plátano	Caja 50 Lb		$22.61	$26.03	Colombia
Frambuesa	Fiats 12 6-Oz Cups With Lids	Roja	$23.05	$35.70	California
Güicoyitos	Cajas 26 lb	Zucchini	$26.03	$26.77	México
Güicoyitos	Cajas 26 lb	Zucchini	$29.00	$29.00	México
Güicoyitos	Caja 20 Lb	Amarillos	$33.47	$33.47	México
Güicoyitos	25 Lb Contenedores	Grises	$25.29	$28.26	México
Güicoyitos	1 1 /9 Caja Bushel	Bellota	$7.44	$11.16	Canadá
Güicoyitos	1 1 /9 Caja Bushel	Buttercup	$26.03	$26.03	México
Güicoyitos	1 1 /9 Caja Bushel	Butternut	$16.36	$18.96	Canadá
Güicoyitos	1 1 /9 Caja Bushel	Spaghetti	$20.82	$20.82	México
Güicoyitos	Cajas 35 Lb	Spaghetti	$29.75	$29.75	Estados Unidos
Tomates	15 Lb Flats	Vine Ripes	$17.85	$17.85	Canadá
Tomates	15 Lb Flats	Vine Ripes	$14.87	$14.87	México
Tomates	15 Lb Flats	Vine Ripes	$13.39	$13.39	México
Tomates	Caja 25 Lb Sueltos	Vine Ripes	$13.39	$13.39	Estados Unidos
Tomates	Caja 25 Lb Sueltos	Vine Ripes	$12.64	$13.39	Estados Unidos

Fuente: Realizado con datos del Departamento de Agricultura delos Estados Unidos –USDA–

PRODUCTO	UNIDAD	VARIEDAD	DEL 17 AL 20 DE ABRIL		ORIGEN
			PRECIO MINIMO	PRECIO MAXIMO	
Tomates	Caja 25 Lb Sueltos	Vine Ripes	$12.64	$13.39	Estados Unidos
Tomates	5 Kg/11 Lb Flats	Vine Ripes	$11.16	$11.16	Canadá
Tomates	5 Kg/11 Lb Flats	Vine Ripes	$28.26	$28.26	Canadá
Tomates, Cherry	Flats 12 1-Pt Baskets		$13.39	$13.39	México

Fuente: Realizado con datos del Departamento de Agricultura delos Estados Unidos –USDA–

México, Distrito Federal, Central de Abastos

.

PRODUCTO	UNIDAD	VARIEDAD	DEL 17 AL 20 DE ABRIL		ORIGEN
			PRECIO MINIMO	PRECIO MAXIMO	
Aguacate	Contenedores 10 Kg	Hass	$20.37	$26.80	Michoacán
Banano	Cajas 18 Kg	Chiapas	$4.82	$5.90	Chiapas
Banano	Cajas 18 Kg	Tabasco	$3.75	$4.29	Tabasco
Banano	Cajas 18 Kg	Dominico	$8.58	$10.18	Veracruz
Brócoli	Cajas/Crates		$0.86	$1.07	Puebla
Melón	Cajas 38 Kg		$19.30	$22.51	Guerrero
Melón	Cajas 38 Kg		$18.76	$20.37	Guerrero
Papaya	Caja	Maradol	$0.48	$0.70	Oaxaca
Arveja	Bushel Crates	Sugar Snap Peas	$0.80	$0.96	México
Chile Pimiento	12 Kg Contenedores	Verdes	$6.97	$9.11	Sinaloa
Piña	Caja		$1.07	$1.23	Veracruz
Piña	Caja		$0.86	$0.96	Veracruz
Plátano	Caja	Verdes	$0.38	$0.48	Chiapas
Güicoyitos	25 Kg Cajas	Zucchini	$9.65	$12.33	Puebla
Tomates	Flats	Sazón o saraso	$0.27	$0.38	Michoacán
Tomates	10 Kg Cajas	Vine Ripes	$6.43	$9.11	Puebla

Fuente: Realizado con datos del Departamento de Agricultura delos Estados Unidos –USDA–

Paris, Francia, Unión Europea

PRODUCTO	UNIDAD	VARIEDAD	DEL 17 AL 20 DE ABRIL		ORIGEN
			PRECIO MINIMO	PRECIO MAXIMO	
Aguacate	Caja 1 Layer	Hass	$17.48	$19.74	España
Aguacate	Caja 1 Layer	Hass	$17.48	$19.74	España
Brócoli	Caja		$2.99	$4.24	España
Arveja	2 kg Contenedores	Sugar Snap Peas	$3.18	$3.73	España
Chile Pimiento	Cajas 5 kg	Verde	$1.91	$2.35	Países Bajos

Fuente: Realizado con datos del Departamento de Agricultura delos Estados Unidos –USDA–

PRODUCTO	UNIDAD	VARIEDAD	DEL 17 AL 20 DE ABRIL		ORIGEN
			PRECIO MINIMO	PRECIO MAXIMO	
Chile Pimiento	Cajas 5 kg	Verde	$1.80	$2.13	España
Chile Pimiento	Cajas 5 kg	Rojo	$1.80	$2.13	España
Piña	Caja 1 Layer		$1.70	$2.03	Costa Rica
Piña	Caja 1 Layer		$1.70	$2.03	Costa de Marfil
Piña	Caja 1 Layer		$2.33	$2.67	África Occidental
Frambuesa	125 Gm Contenedores	Rojo	$8.48	$16.95	España
Güicoyitos	Caja	Zucchini	$0.74	$0.96	España
Güicoyitos	Caja	Round Zucchini	$1.48	$1.92	España
Tomates	5 kg flats	Vine Ripes	$1.59	$1.76	Marruecos
Tomates	5 kg flats	Vine Ripes	$1.59	$1.76	Marruecos
Tomates	Flats 1 Layer	Vine Ripe - Heirloom Varieties	$3.81	$4.16	Francia
Tomates, Cherry	Contenedor 250 gm	Rojo	$5.33	$5.33	Bélgica
Tomates, Cherry	Contenedor 250 gm	Rojo	$6.15	$6.93	Francia
Tomates, Cherry	Contenedor 250 gm	Rojo	$3.71	$4.05	Marruecos

Fuente: Realizado con datos del Departamento de Agricultura delos Estados Unidos –USDA–

Precios de los principales ornamentales de exportación de Guatemala en los diferentes mercados internacionales y origen de las compras

Boston, Estados Unidos

PRODUCTO	UNIDAD	VARIEDAD	DEL 17 AL 20 DE ABRIL		ORIGEN
			PRECIO MINIMO	PRECIO MAXIMO	
Ave Del Paraíso (Strelitzia)	Ramo 5s		$12.50	$15.00	México
Claveles	Vástago	Varios colores	$0.35	$0.50	Colombia
Claveles Miniatura	Ramo	Varios colores	$3.50	$5.00	Colombia
Claveles Miniatura	Ramo	Varios colores	$4.00	$5.00	Ecuador
Crisantemos	Vástago	Estándar	$1.00	$1.00	Colombia
Crisantemos	Vástago	Estándar	$1.00	$1.25	Ecuador
Crisantemos	Ramo 10s	Disbud	$7.50	$8.50	Colombia
Crisantemos	Ramo 10s	Disbud	$6.75	$7.50	Colombia
Daffodil	Ramo 10s	Varias variedades	$7.95	$7.95	Países Bajos
Daffodil	Ramo 10s	Varias variedades	$1.35	$1.35	Washington
Gerbera	Vástago	Tipo estándar	$1.00	$1.35	Canadá
Gerbera	Vástago	Miniatura	$0.60	$0.75	Canadá

Fuente: Realizado con datos del Departamento de Agricultura delos Estados Unidos –USDA–

PRODUCTO	UNIDAD	VARIEDAD	DEL 17 AL 20 DE ABRIL		ORIGEN
			PRECIO MINIMO	PRECIO MAXIMO	
Gladiola	Ramo 10s	Tipo estándar	$12.50	$15.00	California
Lirios	Ramo	Asiatic Type	$13.50	$15.00	California
Lirios	Ramo	Asiático	$12.50	$14.50	Canadá
Lirios	Ramo	Asiático	$13.50	$15.00	Costa Rica
Lirios	Ramo	Asiático	$10.00	$10.00	Maine
Lirios	Ramo	Oriental	$25.00	$25.00	Costa Rica
Lirios	Ramo 10s	Oriental	$15.00	$15.00	Maine
Lirios	Ramo 10s	Oriental	$22.50	$22.50	Países Bajos
Lirios	Ramo 10s	Oriental	$30.00	$35.00	Canadá
Lirios	Ramo 10s	Oriental	$28.50	$28.50	California
Lirios	Ramo	Oriental	$25.00	$25.00	Costa Rica
Lirios	Ramo 10s	Oriental	$24.00	$24.00	Canadá
Lirios	Ramo 10s	Oriental	$15.00	$15.00	Maine
Lirios	Ramo 10s	Oriental	$20.00	$20.00	Países Bajos
Lirios	Ramo 10s	Oriental	$30.00	$35.00	Canadá
Lirios	Ramo 10s	Oriental	$22.50	$30.00	Países Bajos
Lirios	Ramo 10s	Oriental	$28.50	$28.50	California
Lirios	Ramo 10s	Oriental	$25.00	$25.00	California
Rosa, Garden Hybrids	Ramo 12s		$24.00	$24.00	Colombia
Rosa, Garden Hybrids	Vástago		$3.50	$3.95	Países Bajos
Rosa, Hybrid Tea	Vástago	Varios colores	$1.00	$1.00	Colombia
Rosa, Hybrid Tea	Vástago	Varios colores	$0.90	$0.90	Colombia
Rosa, Hybrid Tea	Vástago	Varios colores	$0.85	$0.85	Colombia
Rosa, Hybrid Tea	Vástago	Varios colores	$0.75	$0.75	Colombia
Rosa, Hybrid Tea	Vástago	Varios colores	$0.55	$0.55	Colombia
Rosa, Hybrid Tea	Vástago	Varios colores	$0.85	$1.25	Ecuador
Rosa, Hybrid Tea	Vástago	Varios colores	$0.75	$1.25	Ecuador
Rosa, Hybrid Tea	Vástago	Varios colores	$0.50	$0.50	Ecuador
Rosa, Hybrid Tea	Vástago	Varios colores	$0.60	$0.60	Etiopia
Rosa, Hybrid Tea	Vástago	Varios colores	$0.50	$0.50	Etiopia
Rosa, Hybrid Tea	Vástago	Variedades rojas	$0.95	$1.00	Ecuador
Rosa, Hybrid Tea	Vástago	Variedades rojas	$0.85	$1.00	Ecuador
Rosa, Hybrid Tea	Vástago	Variedades rojas	$0.75	$0.75	Ecuador
Rosa, Spray Type	Ramo 10s	Varios colores	$10.00	$10.00	Colombia
Rosa, Spray Type	Ramo 10s	Varios colores	$12.00	$15.00	Ecuador

Fuente: Realizado con datos del Departamento de Agricultura delos Estados Unidos –USDA–