GOBIERNO DE LA REPÚBLICA DE

GUATEMALA

MINISTERIO DE AGRICULTURA GANADERÍA Y ALIMENTACIÓN

Dirección de Planeamiento

Comportamiento de precios

Principales productos agropecuarios

Año 2017

Semana:

Del 12 al 18 de MAYO

5ª. Av. 8-06 zona 9 | 2334-1048 / 2360-4425 y 28 | www.maga.gob.gt | diplan@maga.gob.gt

Contenido

Presentación 3
Resumen de precios nacionales 4
Granos básicos 6
Cuadro 1. Precio promedio semanal *6*
Tabla 1. Precios diarios, pagados al mayorista *7*
Vegetales 8
Cuadro 1. Precio promedio semanal *8*
Tabla 1. Precios diarios, pagados al mayorista *10*
Frutas 11
Cuadro 1. Precio promedio semanal *11*
Tabla 1. Precios diarios, pagados al mayorista *13*
Pecuarios 14
Cuadro 1. Precio promedio semanal *14*
Tabla 1. Precios diarios, pagados al mayorista *15*
Hidrobiológicos 16
Tabla 1. Precios diarios, pagados al mayorista *16*
Flores 17
Tabla 1. Precios diarios, pagados por el consumidor *17*
Abarrotes 17
Tabla 1. Precios diarios, pagados al mayorista *17*
Tabla 2. Precios diarios, pagados por el consumidor *18*
Precios internacionales 19
Maíz 19
Cuadro 1. Precios a futuro de maíz *19*
Cuadro 1. Precios de contado de maíz *20*
Soya 20
Cuadro 1. Precios a futuro de frijol soya *21*
Cuadro 2. Precios de contado de frijol soya *21*
Arroz 22
Precios del arroz 22
Gráfico 1 Comportamiento contrato julio-17 ..... *22*
Cuadro 1. Precios a futuro de arroz *22*

Trigo 23
Cuadro 1. Precios a futuro de trigo *23*
Cuadro 2. Precios de contado de trigo *24*
Café 24
Cuadro 1. Precios a futuro de café *25*
Cuadro 2. Precios de contado de café *26*
Azúcar 26
Cuadro 1. Precios a futuro de azúcar 11 ..... *27*
Cuadro 2. Precios a futuro de azúcar 16 ..... *28*
Cacao 28
Cuadro 1. Precios a futuro de cacao *28*
Precio internacional del cacao 29
Gráfico 1 Comportamiento contrato julio -17 ..... *29*
Precios pagados de las principales hortalizas y frutas de exportación de Guatemala en los diferentes mercados internacionales y origen de las compras 30
Miami, Estados Unidos *30*
Los Ángeles, Estados Unidos *32*
Toronto, Canadá *36*
México, Distrito Federal, Central de Abastos *38*
Paris, Francia, Unión Europea *38*
Precios de los principales ornamentales de exportación de Guatemala en los diferentes mercados internacionales y origen de las compras 39
Boston, Estados Unidos *39*

Presentación

Este informe semanal consolida el reporte de los precios promedio o moda diarios de productos agropecuarios, y granos básicos, pagados al mayorista, y las variaciones promedio con respecto a la semana anterior. Los datos son obtenidos de una muestra de cuatro informantes, como mínimo.

Los técnicos de investigación de mercados, de Diplan, utilizan la encuesta como método de recolección de información, para ello visitan diferentes mercados capitalinos los días de abastecimiento. Los productos han sido seleccionados desde la perspectiva de su importancia en la canasta básica, y se incluyen los granos básicos por ser esenciales en la seguridad alimentaria. Asimismo, se presentan las observaciones técnicas derivadas de los resultados reflejados en las encuestas.

En cuanto a los precios internacionales, se toman como referencia los reportes de analistas, corredores de futuros o agencias reguladoras, como Price Futures Group, Organización Internacional del Café, Green Pool, Commodity Futures Trading Commission –CFTC–, Agencia de Servicios a la Comercialización y Desarrollo de Mercados Agropecuarios –Aserca– o los publicados por agencias internacionales de noticias.

Resumen de precios nacionales

Tabla 1.Productos que presentaron variaciones significativas en los precios al mayorista.

(Semana del 12 al 18 de mayo del 2017)

Producto	Precios de la semana actual (quetzales)		Precio promedio semanal (quetzales)		Diferencia (Q) semana actual - anterior	Situación de la oferta	Causas que influyeron en la variación del precio
	Mín.	Máx.	Anterior	Actual			
*Maíz blanco, de primera (quintal)	112.50	112.50	112.50	112.50	0.00	Normal	Abastecimiento normal proveniente de departamentos del norte, y además, se encuentra en el mercado producto de origen mexicano.
Frijol negro, de primera (quintal)	416.67	420.00	421.67	416.67	-5.00	Creciente	Según mayoristas, continúa el abastecimiento de producto proveniente del norte del país; los acopiadores han reducido sus compras; y existe presencia de grano mexicano.
Arroz oro, de primera (quintal)	290.00	300.00	270.00	290.00	20.00	Decreciente	Según mayoristas, el aumento se debe a la disminución de grano almacenado que estaba fluyendo para cubrir la demanda nacional, y al incremento de los precios internacionales que rigen las importaciones
Chile Pimiento, mediano, de primera Caja (100 - 150 unidades)	45.00	50.00	74.17	48.33	-25.84	Creciente	Aumento de oferta por disminución de demanda externa. Algunas áreas productoras de los departamentos de Baja Verapaz, Jalapa y Jutiapa aumentaron sus áreas de producción, que actualmente se encuentran en la fase media de cosecha.
Sandía redonda, mediana, de primera,(Ciento)	550.00	550.00	683.33	550.00	-133.33	Creciente	Aumento de oferta. Según mayoristas, se debe por el mayor ingreso de cosecha de las zonas productoras del norte, oriente y costa sur del país.

*Aunque no presentan variación significativa, se incluyen por su importancia en la seguridad alimentaria de la población guatemalteca

ALZA	BAJA	ESTABLE

Resumen de precios internacionales

El comportamiento de precios futuros de los principales productos agrícolas, durante esta semana, se describe a continuación:

MAÍZ: Durante la semana el comportamiento fue mixto con tendencia a la baja.

- La baja: Debido a la baja en el precio de la soya y la baja en el precio del real brasileño.
- El alza: Debido al pronóstico de clima frio y lluvias en algunas zonas productoras.

Según Swissinfo, RJ Meyer, de la casa de corretaje Allendale, dijo: "Los mercados agrícolas evolucionan en forma muy opaca, con una meteorología contrastada y débiles volúmenes de intercambio".

SOYA: Durante la semana el comportamiento mixto con tendencia a la baja.

- La baja: Debido a ventas técnicas, estimación de cosecha record en Sudamérica, además de mayor estimación en cosecha de EUA. Bajo procesamiento en soja estadounidense como también por la fortaleza del real brasileño. Los contratos también se ven afectados por los problemas políticos que enfrentan los presidentes de EUA y Brasil.
- El alza: Debido al debilitamiento del dólar, así como buenos reportes de exportación sojera.

Según la AFP internacional, Don Roose, de US Commodities, dijo: " Además del debilitamiento del dólar, que beneficia a todos los mercados estadounidenses, el mercado de la soja encontró apoyo en el buen nivel de la demanda".

TRIGO: Durante la semana el comportamiento fue bajista.

- La baja: Debido a la abundante oferta global, ventas técnicas, y sin mayor problema después de la nevada de hace unas semanas en Kansas.
- El Alza: Debido a las lluvias se avecinan en llanuras de EUA pudiendo afectar al trigo, además de la devaluación del dólar derivado de los problemas políticos que enfrenta el país del norte. Así mismo también se reforzaron los contratos por compra de Egipto.

Según Agrofy, Stefan Vogel, jefe de investigación de mercados agrícolas de Rabobank, dijo: "El trigo está de nuevo debilitado por las perspectivas de una enorme oferta mundial, con las cultivos del hemisferio norte desarrollándose positivamente, reforzando las perspectivas de buenas cosechas para este verano".

CAFÉ: El comportamiento durante la semana fue bajista.

- La Baja: debido a liquidaciones de especuladores, debilidad del real brasileño y se espera que la producción tanto en Colombia como Brasil aumente.
- El Alza: debido a compras técnicas y debilidad en el dólar.

Según El Economista, CONAB sostuvo que "La cosecha en el gigante sudamericano sería de 45,6 millones de sacos de 60 kilos, frente al pronóstico de enero de un rango de entre 43,65 y 47,51 millones de sacos."

AZÚCAR: Durante la semana el comportamiento alcista.

- La Baja: debido a exceso de lluvias en Brasil, afectando la cosecha y por ende a la molienda, así como en Colombio que ha suspendido el 90% de la cosecha de caña. Aunado a esto un alza generalizada de materias primas y compras técnicas.
- El Alza: debido al desplome del real brasileño ante los problemas políticos en Brasil.

Según Investing, "El Gobierno de Estados Unidos proyectó el jueves que la producción global de azúcar alcanzará un récord de 180 millones de toneladas en el periodo agrícola de 2017/2018, ante las abundantes cosechas esperadas de Brasil, China, la Unión Europea, India y Tailandia".

Granos básicos

Cuadro 1. Precio promedio semanal

Maíz blanco (quintal)	Precio promedio (Quetzales)		Variación	
	Anterior	Actual	Absoluta (Q)	Relativa (%)
	112.50	112.50	0.00	0.00%
	Precio en relación con la semana anterior: Estable.			
	Situación de la oferta: Normal.			
	Causas: Abastecimiento normal proveniente de los departamentos del norte, y además, se encuentra en el mercado producto de origen mexicano.			
	Tendencia para la próxima semana: Abastecimiento normal y precio estable.			

Frijol negro (quintal)	Anterior	Actual	Absoluta (Q)	Relativa (%)
	421.67	416.67	-5.00	-1.19%
	Precio en relación con la semana anterior: A la baja.			
	Situación de la oferta: Creciente.			
	Causas: Según mayoristas, continúa el abastecimiento de producto proveniente del norte del país; los acopiadores han reducido sus compras; y existe mayor presencia de grano mexicano.			
	Tendencia para la próxima semana: Abastecimiento normal y precio estable.			

Frijol rojo, de primera (quintal)	Anterior	Actual	Absoluta (Q)	Relativa (%)
	587.50	587.50	0.00	0.00%
	Precio en relación con la semana anterior: Estable.			
	Situación de la oferta: Normal.			
	Causas: Abastecimiento normal proveniente de las áreas productoras del norte del país. Cabe mencionar, que durante la semana no se presentó demanda externa.			
	Tendencia para la próxima semana: Abastecimiento normal y precio estable.			

Arroz oro (quintal)	Anterior	Actual	Absoluta (Q)	Relativa (%)
	270.00	290.00	20.00	7.41%
	Precio en relación con la semana anterior: Al alza.			
	Situación de la oferta: Decreciente.			
	Causas: Según mayoristas, el aumento se debe a la disminución de grano almacenado que estaba fluyendo para cubrir la demanda nacional, y al incremento de los precios internacionales que rigen las importaciones.			
	Tendencia para la próxima semana: Abastecimiento normal y precio estable.			

…continuación

Cuadro 1. Precio promedio semanal

Sorgo (quintal)	Anterior	Actual	Absoluta (Q)	Relativa (%)
	150.00	150.00	0.00	0.00%

Precio en relación con la semana anterior: Estable.

Situación de la oferta: Normal.

Causas: Abastecimiento normal de grano almacenado, ya que finalizó el ciclo de cosecha.

Tendencia para la próxima semana: Abastecimiento normal y precio estable.

Tabla 1. Precios diarios, pagados al mayorista

Producto	Medida	Precios diarios (quetzales)			Promedio semanal (quetzales)	
		12	15	17	12 al 18 Mayo	05 al 11 Mayo
Arroz oro, de primera	Quintal	270.00	300.00	300.00	**290.00**	270.00
Arroz oro, de segunda	Quintal	255.00	285.00	285.00	**275.00**	255.00
Frijol blanco, de primera	Quintal	750.00	750.00	750.00	**750.00**	750.00
Frijol blanco, de segunda	Quintal	SO	SO	SO	-	-
Frijol negro, de primera	Quintal	420.00	415.00	415.00	**416.67**	421.67
Frijol negro, de primera, origen mexicano	Quintal	400.00	400.00	400.00	**400.00**	400.00
Frijol negro, de segunda	Quintal	395.00	395.00	395.00	**395.00**	395.00
Frijol rojo, de primera	Quintal	587.50	587.50	587.50	**587.50**	587.50
Frijol rojo, de segunda	Quintal	500.00	500.00	500.00	**500.00**	500.00
Maíz amarillo, de primera	Quintal	120.00	120.00	120.00	**120.00**	120.00
Maíz amarillo, de segunda	Quintal	SO	SO	SO		
Maíz blanco, de primera	Quintal	112.50	112.50	112.50	**112.50**	112.50
Maíz blanco, de segunda	Quintal	95.00	95.00	95.00	**95.00**	95.00
Sorgo blanco, de primera	Quintal	150.00	150.00	150.00	**150.00**	150.00

Fuente: Investigación primaria de la Dirección de Planeamiento del Ministerio de Agricultura, Ganadería y Alimentación.
SO= Sin oferta. ND: No Disponible (asueto por día del trabajo)

Vegetales

Cuadro 1. Precio promedio semanal

Tomate de cocina, mediano, de primera (caja de 45 a 50 lb)	Precio promedio (Quetzales)		Variación	
	Anterior	Actual	Absoluta (Q)	Relativa (%)
	80.00	77.50	-2.50	-3.13%
	Precio en relación con la semana anterior: A la baja			
	Situación de la oferta: Creciente			
	Causas: Según mayoristas, la oferta aumentó por disminución de demanda externa. Las áreas productoras de los departamentos de Jutiapa y Baja Verapaz se encuentran en la fase media de cosecha. Además, en el mercado se continúa cotizando producto de tierra fría a un precio más alto, especialmente de San José Pínula (Guatemala), Chimaltenango, Jalapa y Cobán (Alta Verapaz).			
	Tendencia para la próxima semana: Disminución de oferta y precios al alza.			

Chile pimiento, mediano, de primera (caja de 100 a 150 unidades)	Anterior	Actual	Absoluta (Q)	Relativa (%)
	74.17	48.33	-25.84	-34.84%
	Precio en relación con la semana anterior: A la baja			
	Situación de la oferta: Creciente			
	Causas: Aumento de oferta por disminución de demanda externa. Algunas áreas productoras de los departamentos de Baja Verapaz, Jalapa y Jutiapa aumentaron sus áreas de producción, que actualmente se encuentran en la fase media de cosecha.			
	Tendencia para la próxima semana: Aumento de oferta y precios a la baja.			

Cebolla seca, blanca, mediana, nacional (Quintal)	Anterior	Actual	Absoluta (Q)	Relativa (%)
	172.50	180.00	7.50	4.35%
	Precio en relación con la semana anterior: Al alza			
	Situación de la oferta: Decreciente			
	Causas: Disminución de abastecimiento de producto seco almacenado proveniente de las áreas productoras de los departamentos de Jutiapa y Quiché. Además, según mayoristas ingresó al mercado cebolla seca de origen mexicano a mayor precio (por pagos aduaneros, etc.).			
	Tendencia para la próxima semana: Disminución de oferta de cebolla nacional y aumento de cebolla de origen mexicano con precios al alza.			

Papa Loman lavada, grande, de primera (quintal)	Anterior	Actual	Absoluta (Q)	Relativa (%)
	193.33	193.33	0.00	0.00%
	Precio en relación con la semana anterior: Estable			
	Situación de la oferta: Normal			
	Causas: Abastecimiento normal proveniente de las áreas productoras de los departamentos de San Marcos, Sololá y Guatemala (Palencia), que se encuentran en la fase media de cosecha. También en el mercado se cotiza papa de otras variedades a menor precio lo que no permite fluctuaciones en el precio de la papa Loman			
	Tendencia para la próxima semana: Abastecimiento normal y precio estable.			

Fuente: Investigación primaria de la Dirección de Planeamiento del Ministerio de Agricultura, Ganadería y Alimentación.

…continuación

Cuadro 1. Precio promedio semanal

Güisquil mediano (ciento)	Precio promedio (Quetzales)		Variación	
	Anterior	Actual	Absoluta (Q)	Relativa (%)
	60.83	56.67	-4.16	-6.84%
	Precio en relación con la semana anterior: A la baja			
	Situación de la oferta: Creciente			
	Causas: Aumento de oferta por disminución de demanda externa. Las áreas productoras de los departamentos de Alta Verapaz (municipio de Cobán) y Guatemala (municipio de Palencia) se encuentran en la fase óptima de cosecha. Además cabe mencionar que en el mercado se cotiza producto tierno a mayor precio			
	Tendencia para la próxima semana: Aumento de oferta y precios a la baja.			
Repollo blanco, mediano, de primera (red de 12-15 unidades)	**Anterior**	**Actual**	**Absoluta (Q)**	**Relativa (%)**
	32.50	32.50	0.00	0.00%
	Precio en relación con la semana anterior: Estable			
	Situación de la oferta: Normal			
	Causas: Abastecimiento normal proveniente de las zonas productoras del altiplano del país. La demanda externa se encuentra en aumento, específicamente a El Salvador.			
	Tendencia para la próxima semana: Disminución de oferta por aumento de demanda externa con precios al alza.			
Coliflor mediana, de primera (red de 12-15 unidades)	**Anterior**	**Actual**	**Absoluta (Q)**	**Relativa (%)**
	33.33	42.00	-8.67	-26.01%
	Precio en relación con la semana anterior: Al alza			
	Situación de la oferta: Decreciente			
	Causas: Según mayoristas, la disminución de oferta se debe a efectos por caída de granizo, que afectaron la flor (quemada) de varias áreas productoras de los departamentos de Chimaltenango, Quetzaltenango, Sololá y Sacatepéquez. Cabe mencionar que se cotiza coliflor de segunda proveniente del departamento de Alta Verapaz (municipio de Cobán) a menor precio.			
	Tendencia para la próxima semana: Disminución de oferta y precios al alza.			
Pepino mediano de primera (Costal 60 - 70 unidades)	**Anterior**	**Actual**	**Absoluta (Q)**	**Relativa (%)**
	65.00	60.00	-5.00	-7.69%
	Precio en relación con la semana anterior: A la baja			
	Situación de la oferta: Creciente			
	Causas: Aumento de oferta por disminución de demanda externa, y por el nuevo ingreso de cosecha de las áreas productoras de los departamentos de Jalapa, Jutiapa, Chimaltenango y Baja Verapaz.			
	Tendencia para la próxima semana: Aumento de oferta y precios a la baja.			

Fuente: Investigación primaria de la Dirección de Planeamiento del Ministerio de Agricultura, Ganadería y Alimentación.

Tabla 1. Precios diarios, pagados al mayorista

Producto	Medida	Precios Diarios al Mayorista Expresado en Quetzales			Promedio	
		12	15	17	12 al 18 Mayo	05 al 11 Mayo
Ajo blanco, mediano, de segunda	Mazo (20 trenzas)	45.00	45.00	45.00	**45.00**	50.00
Apio mediano, de primera	Docena	10.00	10.00	10.00	**10.00**	10.67
Arveja china, revuelta, de primera	Costal (40 lb)	80.00	80.00	80.00	**80.00**	89.17
Arveja dulce, con vaina, de primera	Costal (40 lb)	120.00	120.00	120.00	**120.00**	147.00
Brócoli mediano, de primera	Bolsa (2 docenas)	40.00	40.00	50.00	**43.33**	52.50
Cebolla con tallo, blanca, mediana, de primera	Manojo (50 unidades)	32.50	32.50	32.50	**32.50**	32.50
Cebolla seca, amarilla, mediana, de primera	Quintal	180.00	180.00	SO	**180.00**	180.00
Cebolla seca, amarilla, mediana, de primera, importada	Quintal	200.00	200.00	200.00	**200.00**	200.00
Cebolla seca, blanca, mediana, de primera	Quintal	180.00	180.00	180.00	**180.00**	172.50
Cebolla seca, blanca, mediana, de primera, importada	Quintal	200.00	200.00	200.00	**200.00**	193.33
Cebolla seca, blanca, mediana, de segunda	Quintal	130.00	130.00	130.00	**130.00**	130.83
Cebolla seca, morada, mediana, de primera	Quintal	180.00	180.00	180.00	**180.00**	180.00
Cebolla seca, morada, mediana, de primera, importada	Quintal	200.00	200.00	200.00	**200.00**	200.00
Chile Jalapeño, grande, de primera	Costal (35 - 40 lb)	100.00	100.00	100.00	**100.00**	102.50
Chile Jalapeño, mediano, de primera	Costal (35 - 40 lb)	75.00	75.00	75.00	**75.00**	78.33
Chile Pimiento, grande, de primera	Caja (70 - 80 unidades)	85.00	75.00	80.00	**80.00**	109.17
Chile Pimiento, mediano, de primera	Caja (100 - 150 unidades)	50.00	45.00	50.00	**48.33**	74.17
Cilantro de primera	Red (100 manojos)	280.00	280.00	280.00	**280.00**	280.00
Coliflor mediana, de primera	Bolsa (12 unidades)	35.00	35.00	56.00	**42.00**	33.33
Ejote Chino	Costal (40 lb)	62.50	62.50	62.50	**62.50**	62.50
Ejote criollo, de primera	Costal (40 lb)	65.00	65.00	65.00	**65.00**	72.50
Ejote francés, de primera	Costal (40 lb)	67.50	67.50	67.50	**67.50**	72.50
Güicoy sazón, mediano, de primera	Red 15 a 18 unidades	230.00	200.00	200.00	**210.00**	236.67
Güisquil mediano, de primera	Ciento	60.00	50.00	60.00	**56.67**	60.83
Hierba buena, de primera	Red (100 manojos)	225.00	225.00	225.00	**225.00**	225.00
Lechuga repollada, mediana, de primera	Caja (24 - 26 unidades)	22.50	22.50	22.50	**22.50**	33.33
Loroco de primera	Quintal	1,800.00	1,800.00	1,800.00	**1,800.00**	2,000.00
Papa larga, lavada, grande, de primera	Quintal	150.00	150.00	150.00	**150.00**	160.00
Papa Loman, lavada, grande, de primera	Quintal	180.00	200.00	200.00	**193.33**	193.33
Papa Loman, lavada, mediana, de primera	Quintal	150.00	160.00	160.00	**156.67**	150.33
Papa Loman, lavada, pequeña, de primera	Quintal	100.00	100.00	100.00	**100.00**	100.83
Papa redonda, lavada, grande, de primera	Quintal	140.00	140.00	140.00	**140.00**	140.00
Papa redonda, sin lavar, grande, de primera	Quintal	120.00	120.00	120.00	**120.00**	120.00
Pepino mediano, de primera	Costal (60 - 70 unidades)	60.00	60.00	60.00	**60.00**	65.00
Rábano mediano, de primera	Caja (200 - 250 unidades)	27.50	30.00	30.00	**29.17**	27.50
Remolacha, mediana, de primera	Red (4 - 5 docenas)	22.50	22.50	22.50	**22.50**	22.50
Repollo blanco, mediano	Red (12 - 15 unidades)	32.50	32.50	32.50	**32.50**	32.50
Tomate de cocina, grande, de primera	Caja (45 - 50 lb)	105.00	112.50	112.50	**110.00**	114.17
Tomate de cocina, mediano, de primera	Caja (45 - 50 lb)	72.50	80.00	80.00	**77.50**	80.00
Tomate Manzano, mediano, de primera	Caja (140 - 170 unidades)	126.00	126.00	126.00	**126.00**	132.33
Yuca entera, mediana, de primera	Red (75 - 80 unidades)	100.00	85.00	85.00	**90.00**	95.00
Zanahoria mediana, de primera	Bolsa (5 - 6 docenas)	32.50	32.50	32.50	**32.50**	36.67
Zanahoria mediana, de primera, sin hojas	Bolsa (7 - 10 docenas)	47.50	47.50	47.50	**47.50**	53.33

Fuente: Investigación primaria de la Dirección de Planeamiento del Ministerio de Agricultura, Ganadería y Alimentación.

Frutas

Cuadro 1. Precio promedio semanal

Aguacate criollo, grande (red de 90 a 100 unidades)	Precio promedio (Quetzales)		Variación	
	Anterior	Actual	Absoluta (Q)	Relativa (%)
	130.00	140.00	10.00	7.69%
	Precio en relación con la semana anterior: Al alza			
	Situación de la oferta: Decreciente			
	Causas: Disminución de abastecimiento proveniente de las áreas productoras de los departamentos de Sacatepéquez, Chimaltenango y Quiché, que están pasando de la fase optima a alta de cosecha.			
	Tendencia para la próxima semana: Disminución de oferta y alza en el precio.			
Banano maduro, criollo, mediano (quintal)	Anterior	Actual	Absoluta (Q)	Relativa (%)
	100.00	100.00	0.00	0.00%
	Precio en relación con la semana anterior: Estable			
	Situación de la oferta: Normal			
	Causas: Abastecimiento normal proveniente de las áreas productoras de los departamentos de Chiquimula, Santa Rosa y Escuintla, que cubren la demanda local.			
	Tendencia para la próxima semana: Abastecimiento normal y estabilidad en el precio.			
Limón criollo, mediano, de primera (millar)	Anterior	Actual	Absoluta (Q)	Relativa (%)
	300.00	300.00	0.00	0.00%
	Precio en relación con la semana anterior: Estable			
	Situación de la oferta: Normal			
	Causas: Abastecimiento normal proveniente de las zonas productoras del oriente, el mayor proveedor del mercado mayorista, que están pasando de la fase media a alta de cosecha.			
	Tendencia para la próxima semana: Aumento de oferta y baja en el precio.			
Naranja Valencia mediana, de primera (ciento)	Anterior	Actual	Absoluta (Q)	Relativa (%)
	45.00	47.50	2.50	5.56%
	Precio en relación con la semana anterior: Al alza			
	Situación de la oferta: Decreciente			
	Causas: Disminución de abastecimiento proveniente de Honduras. Según mayoristas, también en el mercado se comercializa producto de origen mexicano.			
	Tendencia para la próxima semana: Abastecimiento normal y precio estable.			

Fuente: Investigación primaria de la Dirección de Planeamiento, del Ministerio de Agricultura, Ganadería y Alimentación.

…continuación

Cuadro1. Precio promedio semanal

Papaya Tainung, mediana de primera (caja de 40 lb = 12 - 13 unidades)	Precio promedio (Quetzales)		Variación	
	Anterior	Actual	Absoluta (Q)	Relativa (%)
	68.33	70.00	1.67	2.44%
	Precio en relación con la semana anterior: Al alza			
	Situación de la oferta: Decreciente			
	Causas: Disminución de abastecimiento proveniente de las zonas productoras del norte, que son las mayores proveedoras del mercado mayorista.			
	Tendencia para la próxima semana: Aumento de oferta y baja en el precio.			
Piña mediana, de primera (ciento)	Anterior	Actual	Absoluta (Q)	Relativa (%)
	400.00	391.67	-8.33	-2.08%
	Precio en relación con la semana anterior: A la baja			
	Situación de la oferta: Creciente			
	Causas: Aumento de oferta proveniente de las áreas productoras de los departamentos de Guatemala (Villa Canales) y Santa Rosa, las cuales están pasando de la fase media a alta de cosecha.			
	Tendencia para la próxima semana: Aumento de oferta y baja en el precio.			
Plátano maduro, mediano, de primera (ciento)	Anterior	Actual	Absoluta (Q)	Relativa (%)
	82.50	85.00	2.50	3.03%
	Precio en relación con la semana anterior: Al alza			
	Situación de la oferta: Decreciente			
	Causas: Disminución de abastecimiento proveniente de las zonas productoras de la costa sur, norte y sur occidente del país, en donde el ciclo está cambiando de la fase óptima a alta de cosecha.			
	Tendencia para la próxima semana: Disminución de oferta y alza en el precio			
Sandía redonda, mediana (ciento)	Anterior	Actual	Absoluta (Q)	Relativa (%)
	683.33	550.00	-133.33	-19.51%
	Precio en relación con la semana anterior: A la baja			
	Situación de la oferta: Creciente			
	Causas: Aumento de oferta. Según mayoristas, se debe por el mayor ingreso de cosecha de las zonas productoras del norte, oriente y costa sur del país.			
	Tendencia para la próxima semana: Aumento de oferta y baja en el precio.			

Fuente: Investigación primaria de la Dirección de Planeamiento del Ministerio de Agricultura, Ganadería y Alimentación.

Tabla 1. Precios diarios, pagados al mayorista

Producto	Medida	Precios Diarios al Mayorista Expresado en Quetzales			Promedio	
		12	15	17	12 al 18 Mayo	05 al 11 Mayo
Aguacate Booth, grande, de primera	Ciento	200.00	200.00	**212.50**	204.17	200.00
Aguacate criollo, grande, de primera	Ciento	130.00	145.00	**145.00**	140.00	130.00
Aguacate Hass, mediano	Ciento	175.00	175.00	**175.00**	175.00	161.67
Aguacate Hass, mediano, de primera, importado	Caja (35 - 40 unidades)	110.00	110.00	**110.00**	110.00	110.00
Banano criollo, mediano, de primera	Quintal	100.00	100.00	**100.00**	100.00	100.00
Banano de exportación, mediano, de primera	Caja (100 - 105 unidades)	45.00	45.00	**45.00**	45.00	45.00
Coco verde, mediano, de primera	Ciento	232.50	245.00	**245.00**	240.83	232.50
Durazno blanco, mediano, de primera	Ciento	SO	SO	**SO**	-	-
Fresa mediana, de primera	Caja (35 - 40 lb)	125.00	125.00	**125.00**	125.00	125.00
Jocote de Corona, grande, de primera	Ciento	SO	SO	**SO**	-	-
Jocote de Corona, mediano, de primera	Ciento	SO	SO	**SO**	-	-
Limón criollo, mediano, de primera	Millar	300.00	300.00	**300.00**	300.00	300.00
Limón Persa, mediano, de primera	Millar	450.00	400.00	**400.00**	416.67	550.00
Mandarina criolla, mediana, de primera	Ciento	SO	SO	**SO**	-	-
Mandarina mexicana, mediana, de primera	Caja (250 unidades)	SO	SO	**SO**	-	-
Mango pashte, mediano, de primera	Ciento	180.00	180.00	**150.00**	170.00	171.67
Mango Tommy Atkins, mediano, de primera	Ciento	85.00	85.00	**85.00**	85.00	95.00
Manzana Ana, mediana, de primera	Quintal	SO	SO	**SO**	-	-
Manzana del Prado, mediana, de primera	Quintal	SO	SO	**SO**	-	-
Manzana Estrella, mediana, de primera	Quintal	SO	SO	**SO**	-	-
Manzana Jonathan, mediana, de primera	Quintal	SO	SO	**SO**	-	-
Manzana Juárez, mediana, de primera	Quintal	SO	SO	**SO**	-	-
Manzana Red Delicious, mediana, de primera	Quintal	SO	SO	**SO**	-	-
Manzana Winter, mediana, de primera	Quintal	SO	SO	**SO**	-	-
Melocotón mediano, de primera	Ciento	SO	SO	**SO**	-	-
Melón Cantaloupe, mediano, de primera	Ciento	400.00	400.00	**400.00**	400.00	466.67
Mora mediana, de primera	Caja (34 - 38 lb)	80.00	80.00	**80.00**	80.00	80.00
Naranja Piña (Azucarona), mediana, de primera	Ciento	SO	SO	**SO**	-	-
Naranja Valencia, mediana, de primera	Ciento	47.50	47.50	**47.50**	47.50	45.00
Papaya criolla, mediana, de primera	Ciento	575.00	575.00	**575.00**	575.00	575.00
Papaya Tainung, mediana, de primera	Caja (12 - 13 unidades)	70.00	70.00	**70.00**	70.00	68.33
Piña mediana, de primera	Ciento	400.00	400.00	**375.00**	391.67	400.00
Pitahaya mediana, de primera	Ciento	SO	SO	**SO**	-	-
Plátano grande, de primera	Ciento	120.00	120.00	**120.00**	120.00	120.00
Plátano mediano, de primera	Ciento	85.00	85.00	**85.00**	85.00	82.50
Rambután mediano, de primera	Ciento	SO	SO	**SO**	-	-
Sandía redonda, mediana, de primera	Ciento	550.00	550.00	**550.00**	550.00	683.33
Uva roja, importada, de primera	Caja (22 lb)	245.00	245.00	**245.00**	245.00	245.00
Zapote mediano, de primera	Ciento	180.00	180.00	**170.00**	176.67	190.00

Fuente: Investigación primaria de la Dirección de Planeamiento, del Ministerio de Agricultura, Ganadería y Alimentación.
SO= Sin oferta. ND:

Pecuarios

Cuadro 1. Precio promedio semanal

Bovino en canal (Libra)	Precio promedio (Quetzales)		Variación	
	Anterior	Actual	Absoluta (Q)	Relativa (%)
	14.50	14.50	0.00	0.00%
	Precio en relación con la semana anterior: Estable.			
	Situación de la oferta: Normal.			
	Causas: Abastecimiento normal de carne de primera calidad (de novillo estabulado). Los precios de cortes de carne se mantienen entre Q.24.00 a Q.37.00 por libra, según el tipo de corte.			
	Tendencia para la próxima semana: Se espera abastecimiento normal, y precio estable.			
Huevo blanco, mediano (Caja de 360 unidades)	**Anterior**	**Actual**	**Absoluta (Q)**	**Relativa (%)**
	250.00	250.00	0.00	0%
	**Precio en relación con la semana anterior:** Estable.			
	Situación de la oferta: Normal.			
	Causas: Abastecimiento normal. Es importante señalar, que el huevo nacional está siendo distribuido en cartón de color verde, mientras que el huevo de otro origen sigue con el mismo color de cartón. El huevo rosado ya no está siendo comercializado dentro del mercado, por no ser de consumo preferencial de los compradores.			
	Tendencia para la próxima semana: Abastecimiento normal y precio estable.			
Pollo entero, sin menudos, al consumidor (libra)	**Anterior**	**Actual**	**Absoluta (Q)**	**Relativa (%)**
	11.00	11.00	0.00	0.00%
	Precio en relación con la semana anterior: Estable.			
	Situación de la oferta: Normal.			
	Causas: El mercado está abastecido normalmente por las empresas productoras nacionales. Además existe un continuo flujo de pollo importado, lo que se refleja en la estabilidad de los precios al consumidor.			
	Tendencia para la próxima semana: Se espera continuar con el abastecimiento normal, y precio estable.			

Fuente: Investigación primaria de la Dirección de Planeamiento del Ministerio de Agricultura, Ganadería y Alimentación.

…continuación

Cuadro 1. Precio promedio semanal

Porcino en canal (libra)	Anterior	Actual	Absoluta (Q)	Relativa (%)
	13.50	13.50	0.00	0.00%
	Precio en relación con la semana anterior: Estable.			
	Situación de la oferta: Normal.			
	Causas: Existe un abastecimiento normal por una mayor participación de empresas procesadoras, que han incursionando en el mercado La Terminal.			
	Tendencia para la próxima semana: Se espera un abastecimiento normal y precio estable.			

Fuente: Investigación primaria de la Dirección de Planeamiento del Ministerio de Agricultura, Ganadería y Alimentación.

Tabla 1. Precios diarios, pagados al mayorista

Producto	Medida	Precios diarios (quetzales)		Promedio (quetzales)	
		16	18	12 al 18 Mayo	05 al 11 Mayo
Bovino en canal, de primera	Libra	14.50	14.50	**14.50**	14.50
Crema pura	Litro	28.00	28.00	**28.00**	28.00
Cuadril y Pierna de pollo, de primera	Libra	8.00	8.00	**8.00**	8.00
Huevo blanco, extra	Caja (360 unidades)	300.00	300.00	**300.00**	300.00
Huevo blanco, grande	Caja (360 unidades)	290.00	290.00	**290.00**	290.00
Huevo blanco, mediano	Caja (360 unidades)	250.00	250.00	**250.00**	250.00
Huevo blanco, pequeño	Caja (360 unidades)	220.00	220.00	**220.00**	220.00
Huevo rosado, grande	Caja (360 unidades)	SO	SO	-	-
Muslos de pollo, de primera	Libra	SO	SO	-	-
Pechuga de pollo, con ala, de primera	Libra	14.00	14.00	**14.00**	14.00
Pechuga de pollo, de primera	Libra	15.00	15.00	**15.00**	15.00
Pollo entero, sin menudos, de primera	Libra	11.00	11.00	**11.00**	11.00
Pollo importado (piezas)	Caja (40 lb)	195.00	195.00	**195.00**	195.00
Porcino en canal	Libra	13.50	13.50	**13.50**	13.50
Queso fresco	Libra	22.00	22.00	**22.00**	22.00

Fuente: Investigación primaria de la Dirección de Planeamiento del Ministerio de Agricultura, Ganadería y Alimentación.
SO = sin oferta

Hidrobiológicos

Tabla 1. Precios diarios, pagados al mayorista

Producto	Medida	Precios diarios (quetzales)		Promedio (quetzales)	
		16	18	12 al 18 Mayo	05 al 11 Mayo
Camarón blanco, grande, con cabeza, de primera	Quintal	3,300.00	3,300.00	**3,300.00**	3,200.00
Camarón blanco, grande, sin cabeza, de primera (mar)	Quintal	4,000.00	4,000.00	**4,000.00**	3,800.00
Camarón blanco, mediano, con cabeza, de primera	Quintal	2,600.00	2,600.00	**2,600.00**	2,537.50
Camarón blanco, mediano, sin cabeza, de primera (mar)	Quintal	3,500.00	3,500.00	**3,500.00**	3,400.00
Camarón blanco, pequeño, con cabeza, de primera	Quintal	1,500.00	1,500.00	**1,500.00**	1,500.00
Camarón blanco, pequeño, sin cabeza, de primera (mar)	Quintal	1,800.00	1,800.00	**1,800.00**	1,800.00
Camarón grande, de primera (estanque)	Quintal	3,600.00	3,600.00	**3,600.00**	3,500.00
Camarón mediano, de primera (estanque)	Quintal	2,850.00	2,850.00	**2,850.00**	2,800.00
Camarón pequeño, de primera (estanque)	Quintal	1,500.00	1,500.00	**1,500.00**	1,500.00
Corvina entera, revuelta, de primera	Quintal	1,600.00	1,600.00	**1,600.00**	1,500.00
Filete de corvina, de primera	Quintal	2,600.00	2,600.00	**2,600.00**	2,500.00
Filete de dorado, de primera	Quintal	SO	SO	**-**	-
Filete de róbalo, de primera	Arroba	1,200.00	1,200.00	**1,200.00**	1,200.00
Filete de tiburón, de primera	Quintal	1,500.00	1,500.00	**1,500.00**	1,500.00
Pargo entero, revuelto, de primera	Quintal	2,200.00	2,200.00	**2,200.00**	2,200.00
Pargo grande, de primera	Quintal	2,275.00	2,275.00	**2,275.00**	2,275.00
Pargo mediano, de primera	Quintal	2,200.00	2,200.00	**2,200.00**	2,200.00
Pargo pequeño, de primera	Quintal	1,500.00	1,500.00	**1,500.00**	1500.00
Róbalo entero, revuelto	Quintal	2,200.00	2,200.00	**2,200.00**	2,200.00
Róbalo grande, de primera	Quintal	2,450.00	2,450.00	**2,450.00**	2,450.00
Róbalo mediano, de primera	Quintal	2,200.00	2,200.00	**2,200.00**	2,200.00
Róbalo pequeño, de primera	Quintal	SO	SO	**-**	-
Tiburón entero, revuelto, de primera	Quintal	1,200.00	1,200.00	**1,200.00**	1,200.00
Tilapia grande, de primera	Quintal	1,200.00	1,200.00	**1,200.00**	1,200.00
Tilapia mediana, de primera	Quintal	1,100.00	1,100.00	**1,100.00**	1,100.00
Tilapia pequeña, de primera	Quintal	1,000.00	1,000.00	**1,000.00**	1,000.00

Fuente: Investigación primaria de la Dirección de Planeamiento, del Ministerio de Agricultura, Ganadería y Alimentación.
SO = sin oferta. (La calidad monitoreada).

Flores

Tabla 1. Precios diarios, pagados por el consumidor

Producto	Medida	Precios diarios (quetzales)		Promedio (quetzales)	
		16	18	12 al 18 Mayo	05 al 11 Mayo
Azucena de primera	Docena	SO	SO	-	-
Clavel de varios colores, de primera	Docena	10.00	10.00	**10.00**	12.50
Crisantemo Pompón, de primera	Manojo (18 - 20 unidades)	SO	SO	-	-
Crisantemo Standard, de primera	Docena	SO	SO	-	-
Estaticia blanca, de primera	Manojo (10 - 15 unidades)	SO	SO	-	-
Estaticia morada, de primera	Manojo (10 - 15 unidades)	5.00	5.00	**5.00**	6.00
Garberas diferentes colores, de primera	Docena	20.00	20.00	**20.00**	23.75
Girasol de primera	Docena	25.00	27.50	**26.25**	-
Gladiola de primera	Docena	20.00	20.00	**20.00**	22.50
Lirios con envoltorio, de primera	5 varitas	47.50	42.50	**45.00**	55.00
Margarita de primera	Manojo (18 - 20 unidades)	10.00	10.00	**10.00**	13.50
Rosa (Con envoltorio), varios colores, de primera	Docena	15.00	17.50	**16.25**	23.75

Fuente: Investigación primaria de la Dirección de Planeamiento del Ministerio de Agricultura, Ganadería y Alimentación.
SO = sin oferta.

Abarrotes

Tabla 1. Precios diarios, pagados al mayorista

Producto	Medida	Precios diarios (quetzales)		Promedio (quetzales)	
		16	18	12 al 18 Mayo	05 al 11 Mayo
Aceite comestible Ideal	Envase (175 ml). Caja (48 unidades)	129.76	129.76	**129.76**	129.76
Aceite comestible Ideal	Envase (800 ml). Caja (12 unidades)	134.88	134.88	**134.88**	134.88
Aceite comestible La Patrona	Envase (175 ml). Caja (48 unidades)	ND	ND	-	-
Aceite comestible La Patrona	Envase (800 ml). Caja (12 unidades)	ND	119.40	**119.40**	-
Avena mosh El Molino, empacada, bolsa de 400 gramos	Fardo (25 unidades)	134.75	134.75	**134.75**	134.75
Azúcar Estándar Caña Real	6 bolsas (2500 gramos)	95.00	95.00	**95.00**	95.00
Azúcar Estándar Caña Real	Bolsa (15 kg). 30 bolsas de 500 gramos	95.00	95.00	**95.00**	95.00
Azúcar estándar, blanca	Saco (50 kg)	285.00	285.00	**285.00**	285.00

Fuente: Investigación primaria de la Dirección de Planeamiento del Ministerio de Agricultura, Ganadería y Alimentación.

…….. Continúa

Continúa……

Tabla 1. Precios diarios, pagados al mayorista

Producto	Medida	Precios diarios (quetzales)		Promedio (quetzales)	
		16	18	12 al 18 Mayo	05 al 11 Mayo
Bienestarina vainilla Nutrica, bolsa de 450 gramos	Fardo (25 unidades)	149.75	149.75	**149.75**	149.75
Harina de maíz Maseca	Saco (50 lb)	174.95	174.95	**174.95**	174.95
Harina de maíz Tortimasa	Saco (50 lb)	143.95	143.95	**143.95**	143.95
Harina de trigo Sol, dura	Quintal	245.00	245.00	**245.00**	245.00
Harina de trigo Sol, suave	Quintal	221.50	221.50	**221.50**	221.50
Incaparina en polvo, bolsa de 450 gramos	Fardo (50 Unidades)	379.50	379.50	**379.50**	379.50
Incaparina liquida, caja de 200 ml	Fardo (24 unidades)	48.24	48.24	**48.24**	48.24
Maseca empacada de libra	Fardo (25 unidades)	87.00	87.00	**87.00**	87.00
Maseca empacada, 2 libras	Fardo (10 unidades)	68.90	68.90	**68.90**	68.90
Maseca empacada, de 5 libras	Fardo (8 unidades)	137.92	137.92	**137.92**	137.92

Fuente: Investigación primaria de la Dirección de Planeamiento del Ministerio de Agricultura, Ganadería y Alimentación.

Tabla 2. Precios diarios, pagados por el consumidor

Producto	Medida	Precios Diarios Expresado en quetzales		Promedio	
		16	18	12 al 18 Mayo	05 al 11 Mayo
Aceite comestible Ideal	Envase (175 ml)	4.00	4.00	**4.00**	4.00
Aceite comestible Ideal	Envase (800 ml)	15.00	15.00	**15.00**	15.00
Aceite comestible La Patrona	Envase (175 ml)	4.00	ND	**-**	4.00
Aceite comestible La Patrona	Envase (800 ml)	ND	ND	**-**	14.00
Avena mosh El Molino, empacada	Bolsa (400 gramos)	7.00	7.00	**7.00**	7.00
Avena mosh Quaker, empacada	Bolsa (400 gramos)	9.00	9.00	**9.00**	9.00
Azúcar Estándar Caña Real	Bolsa (2500 gramos)	17.00	17.00	**17.00**	17.00
Azúcar Estándar Caña Real	Bolsa (500 gramos)	3.50	3.50	**3.50**	3.50
Bienestarina Nutrica	Bolsa (450 gramos)	7.00	7.00	**7.00**	7.00
Harina de maíz Maseca	Libra empacada	4.00	4.00	**4.00**	4.00
Harina de maíz Maseca, empacada	Bolsa (5 lb)	18.00	18.00	**18.00**	18.00
Harina de maíz, a granel	Bolsa (1 lb)	4.00	4.00	**4.00**	4.00
Harina Trigo suave Sol	Libra	3.00	3.00	**3.00**	3.00
Incaparina en polvo	Bolsa (450 gramos)	9.00	9.00	**9.00**	9.00
Incaparina liquida, 200 ml	Unidad	3.00	3.00	**3.00**	3.00
Leche entera Anchor en polvo	Bolsa (360 gramos)	28.00	28.00	**28.00**	28.00
Leche entera Nido en polvo	Bolsa (360 gramos)	29.00	29.00	**29.00**	29.00

Fuente: Investigación primaria de la Dirección de Planeamiento del Ministerio de Agricultura, Ganadería y Alimentación.

Precios internacionales

Durante esta jornada del 12 al 18 de mayo, los precios futuros mostraron diversas tendencias según el producto, como se detalla a continuación.

Maíz

Durante la semana la bolsa de Chicago reportó precios futuros mixtos con tendencia a la baja, comportamiento que estuvo influenciado principalmente por las constantes bajas en el precio de la soya especialmente el día jueves y por la baja en el valor del real brasileño, que ejerció presión a los precios de las materias primas agrícolas en el mercado internacional. De igual manera el mercado estará atento a las variables climatológicas, ya que para los próximos días se ha pronosticado clima frio y lluvias, las cuales podrían afectar el desarrollo de los cultivos ya que se espera que las precipitaciones oscilen entre 3 a 6 pulgadas en algunas zonas productoras de los Estados Unidos, motivo que ha despertado preocupación en los agricultores debido al precedente de Illinois en donde este año se tendrán que resembrar grandes superficies debido a factores climáticos adversos para las plantaciones. Con respecto al avance de las siembra, cabe destacar que a pesar del lento inicio de las mismas, actualmente se las labores de los agricultores se han completado en un 71% según datos del USDA, lo cual esta levemente por arriba del promedio de avance de los últimos cinco años. Para los próximos días habrá que estar atentos al comportamiento de las lluvias ya que de persistir, algunos agricultores podrían optar por sembrar soya hasta el mes de junio, lo cual podría elevar los precios.
Según Swissinfo, RJ Meyer, de la casa de corretaje Allendale, dijo: "Los mercados agrícolas evolucionan en forma muy opaca, con una meteorología contrastada y débiles volúmenes de intercambio".

Cuadro 1. Precios a futuro de maíz

Bolsa de futuros de Chicago (CBOT)

(Dólares por tonelada)

Fecha	12 de mayo			15 de mayo			16 de mayo			17 de mayo			18 de mayo		
Contrato	Último	Valor	Cierre	Último	Valor	Cierre	Último	Valor	Cierre	Último	Valor	Cierre	Último	Valor	Cierre
may-17	142.35	↑	141.88	---	---	---	---	---	---	---	---	---	---	---	---
jul-17	146.06	↑	145.35	144.72	↓	146.06	144.72		144.72	146.21	↑	144.72	144.09	↓	146.21
sep-17	149.20	↑	148.50	147.79	↓	149.20	147.87	↑	147.79	149.28	↑	147.87	147.08	↓	149.28
dic-17	152.98	↑	152.43	151.65	↓	152.98	151.72	↑	151.65	153.14	↑	151.72	151.17	↓	153.14
mar-18	156.76	↑	156.13	155.35	↓	156.76	155.50	↑	155.35	156.84	↑	155.50	155.11	↓	156.84
may-18	159.52	↑	158.65	157.94	↓	159.52	157.94	=	157.94	159.20	↑	157.94	157.24	↓	159.20
jul-18	161.49	↑	160.78	160.07	↓	161.49	160.07	=	160.07	161.25	↑	160.07	159.20	↓	161.25
sep-18	159.13	↑	158.34	158.34	↓	159.13	158.50	↑	158.34	159.28	↑	158.50	157.24	↓	159.28
dic-18	159.60	↑	158.89	159.13	↓	159.60	158.89	↓	159.13	159.91	↑	158.89	157.71	↓	159.91
mar-19	162.27	↑	161.65	161.88	↓	162.27	161.65	↓	161.88	162.59	↑	161.65	160.78	↓	162.59
may-19	---	---	---	163.53	=	163.53	163.38	↓	163.53	164.24	↑	163.38	162.67	↓	164.24

Fuente: CME Group del 12 al 18 de mayo de 2017
Cierre= se refiere al precio que cerró la bolsa de valores el día anterior.
Último = se refiere al precio último establecido el día que se reporta.
Valor= se refiere al comportamiento de alza o baja en relación con el cierre anterior y el último precio registrado en la bolsa.

Cuadro 1. Precios de contado de maíz

Diversos mercados internacionales

(Dólares por tonelada)

Tipo de producto / Origen	Lugar de entrega	PRECIO				PROMEDIO
		12.05.17	15.05.17	17.05.17	18.05.17	
Amarillo	Golfo de Lousiana	157.47	157.47	157.08	158.65	**157.67**
Amarillo no. 2	Kansas City	139.76	139.76	142.32	140.15	**140.50**
Blanco No. 2	Kansas City	138.18	138.18	139.36	138.58	**138.58**
Sur Central	Centro Sur de Chicago,	132.67	132.67	132.67	133.06	**132.77**
Amarillo no. 2 de exportación	Del Golfo	158.26	158.26	158.65	156.29	**157.87**
Amarillo Yellow	Amarillo, Texas	145.27	145.27	144.88	146.45	**145.47**
Golfo Exportación Amarillo # 2	Mineapolis	117.71	117.71	117.71	117.71	**117.71**

Fuente: ASERCA del 12 al 18 de mayo de 2017

Soya

Los precios futuros registrados en Chicago esta semana se cotizaron mixtos, con tendencia bajista. La bajas estuvieron fundamentadas en ventas técnicas, además que reportes de Conab de Brasil indica que la cosecha de Sudamérica posee un nuevo record con 113 millones de toneladas, haciendo que los inventarios estén lo suficientemente abultados para el ciclo 2016/2017, la consultora Informa Economics también elevó la estimación de cosecha estadounidense a 36,284 millones de hectáreas. Las bajas también se dieron por toma de ganancias debido a un rebote técnico. Los contratos también estuvieron afectados por el bajo procesamiento de soja en EUA. La fortaleza del real brasileño ha detenido a los productores de vender soja, por lo que esperan que los precios se coticen mejor. Las cuestiones políticas que sufren ambos países (Brasil y EUA) parecen desalentar el precio del cultivo. Por otro lado, los contratos que estuvieron al alza encontraron fortaleza debido a la valoración del real brasileño, y EUA encuentra ventaja en este sentido ya que el dólar accesible hace competitivo al mercado agrícola. El USDA por su parte reportó exportaciones de 132 mil toneladas a destino desconocido del ciclo 2016/2017. La Asociación Brasileña de las Industrias de Aceites Vegetales (ABIOVE) elevó en 2.3% la estimación de sus exportaciones.

Según la AFP internacional, Don Roose, de US Commodities, dijo: “ Además del debilitamiento del dólar, que beneficia a todos los mercados estadounidenses, el mercado de la soja encontró apoyo en el buen nivel de la demanda".

Cuadro 1. Precios a futuro de frijol soya

Bolsa de futuros de Chicago (CBOT)

(Dólares por tonelada)

Fecha	12 de mayo			15 de mayo			16 de mayo			17 de mayo			18 de mayo		
Contrato	Último	Valor	Cierre	Último	Valor	Cierre	Último	Valor	Cierre	Último	Valor	Cierre	Último	Valor	Cierre
may-17	350.53	↓	351.27	---	---	---	---	---	---	---	---	---	---	---	---
jul-17	353.84	↓	355.02	354.65	↑	353.84	358.69	↑	354.65	358.47	↓	358.69	347.08	↓	358.47
ago-17	354.43	↓	355.68	355.09	↑	354.43	358.69	↑	355.09	358.25	↓	358.69	347.82	↓	358.25
sep-17	353.25	↓	354.65	353.69	↑	353.25	356.78	↑	353.69	356.56	↓	356.78	347.23	↓	356.56
nov-17	352.59	↓	354.21	352.96	↑	352.59	355.53	↑	352.96	355.53	=	355.53	347.08	↓	355.53
ene-18	355.31	↓	356.85	355.75	↑	355.31	358.32	↑	355.75	358.32	=	358.32	349.87	↓	358.32
mar-18	356.63	↓	358.10	357.15	↑	356.63	359.72	↑	357.15	359.50	↓	359.72	351.42	↓	359.50
may-18	358.40	↓	359.79	358.77	↑	358.40	361.26	↑	358.77	361.19	↓	361.26	353.18	↓	361.19
jul-18	360.68	↓	361.93	361.04	↑	360.68	363.47	↑	361.04	363.25	↓	363.47	355.46	↓	363.25
ago-18	359.57	↓	360.82	360.09	↑	359.57	362.44	↑	360.09	362.37	↓	362.44	354.65	↓	362.37
sep-18				353.99	=	353.99	356.41	↑	353.99	356.27	↓	356.41	348.92	↓	356.27

Fuente: CME Group del 12 al 18 de mayo de 2017
Cierre= se refiere al precio que cerró la bolsa de valores el día anterior.
Último = se refiere al precio último establecido el día que se reporta.
Valor = se refiere al comportamiento de alza o baja en relación con el cierre anterior y el último precio registrado en la bolsa.

*

Cuadro 2. Precios de contado de frijol soya

Diversos mercados internacionales

(Dólares por tonelada)

Tipo de producto / Origen	Lugar de entrega	PRECIO				PROMEDIO
		12.05.17	15.05.17	17.05.17	18.05.17	
Amarillo No. 1, de San Louis	San Louis, Missouri	355.68	355.68	361.93	349.43	**355.68**
Del Golfo de Louisiana	Mercado de Louisiana	367.44	367.44	370.74	371.11	**369.18**
Minneapolis	Mercado de Minneapolis	339.51	339.51	344.29	345.39	**342.18**
Memphis	Mercado de Memphis	358.62	358.62	361.56	362.29	**360.27**
Kansas	Mercado de Kansas	342.82	342.82	349.43	351.27	**346.59**
Sur central de Illinois	Illinois, Chicago	334.37	334.37	338.41	331.43	**334.65**
Norte central de Illinois	Illinois, Chicago	339.14	339.14	344.66	333.27	**339.05**
Amarillo No. 1, de exportación del Golfo	Golfo de USA	365.97	365.97	371.11	359.72	**365.69**
De exportación de Argentina P1	Argentina	371.00	371.00	364.00	368.00	**368.50**
Del Golfo de Texas	Mercado de Texas	462.60	462.60	462.60	462.60	**462.60**
De Rosario, Argentina	Buenos Aires, Argentina	323.46	323.46	323.46	323.46	**323.46**

Fuente: ASERCA del 12 al 18 de mayo de 2017

Arroz

Precios del arroz

Gráfico 1
Comportamiento contrato julio-17

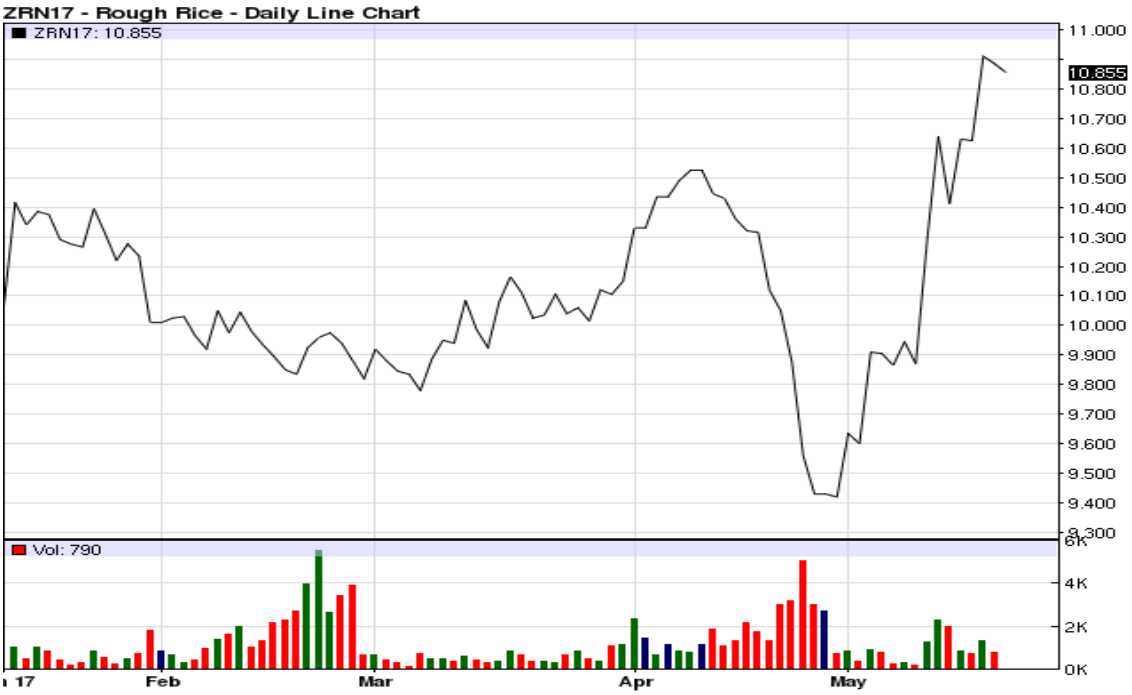

Fuente: Agrimoney, con datos de CME Group
(Centavos de dólar por libra)

Cuadro 1. Precios a futuro de arroz

Bolsa de futuros de Chicago (CBOT)

(Dólares por tonelada)

Fecha	12 de mayo			15 de mayo			16 de mayo			17 de mayo			18 de mayo		
Contrato	Último	Valor	Cierre	Último	Valor	Cierre	Último	Valor	Cierre	Último	Valor	Cierre	Último	Valor	Cierre
may-17	225.53	↓	229.61	---	---	---	---	---	---	---	---	---	---	---	---
jul-17	229.50	↓	234.57	234.35	↑	229.50	234.24	↓	234.35	240.52	↑	234.24	239.97	↓	240.52
sep-17	235.01	↓	239.86	239.75	↑	235.01	239.64	↓	239.75	245.82	↑	239.64	245.59	↓	245.82
nov-17	240.19	↓	245.04	245.04	↑	240.19	244.27	↓	245.04	250.33	↑	244.27	250.11	↓	250.33
ene-18	244.82	↓	249.56	249.56	↑	244.82	248.79	↓	249.56	253.31	↑	248.79	252.87	↓	253.31
mar-18	248.68	↓	253.42	253.42	↑	248.68	252.65	↓	253.42	254.74	↑	252.65	254.63	↓	254.74
may-18	248.68	↓	253.42	253.42	↑	248.68	252.65	↓	253.42	254.74	↑	252.65	254.85	↑	254.74
jul-18	---	---	---	253.42	=	253.42	252.65	↓	253.42	254.74	↑	252.65	254.85	↑	254.74

Fuente: CME Group del 12 al 18 de mayo de 2017
Cierre = se refiere al precio que cerró la bolsa de valores el día anterior.
Último = se refiere al precio último establecido el día que se reporta.
Valor = se refiere al comportamiento de alza o baja en relación con el cierre anterior y el último precio registrado en la bolsa.

Trigo

El comportamiento de los futuros de trigo rojo suave en la Bolsa de Chicago durante la semana fue mixto, con tendencia bajista. Los contratos no encontraron mayor sustento debido a que la oferta global que existe del grano limita las ganancias, además de darse ventas técnicas. En cuanto al inventario global que se encuentra abultado no representa ningún nerviosismo de escasez, después de la tormenta de nieve que amenazaba al cultivo unas semanas atrás en el estado de Kansas. Por otro lado los contratos ganaron sustento debido a que las condiciones climáticas húmedas en las llanuras de EAU, amenaza la calidad del trigo que se encuentra en desarrollo. Además se sabe que Egipto compró en una licitación trigo estadounidense. La depreciación del dólar da ventaja al mercado agrícola norteamericano, esta depreciación del dólar se da en medio de escándalos políticos que enfrenta el presidente Donald Trump.

Según Agrofy, Stefan Vogel, jefe de investigación de mercados agrícolas de Rabobank, dijo: "El trigo está de nuevo debilitado por las perspectivas de una enorme oferta mundial, con las cultivos del hemisferio norte desarrollándose positivamente, reforzando las perspectivas de buenas cosechas para este verano".

Cuadro 1. Precios a futuro de trigo

Bolsa de futuros de Chicago (CBOT)

(Dólares por tonelada)

Fecha	12 de mayo			15 de mayo			16 de mayo			17 de mayo			18 de mayo		
Contrato	Último	Valor	Cierre	Último	Valor	Cierre	Último	Valor	Cierre	Último	Valor	Cierre	Último	Valor	Cierre
may-17	157.63	↓	157.85	---	---	---	---	---	---	---	---	---	---	---	---
jul-17	161.38	↓	161.89	157.41	↓	161.38	155.94	↓	157.41	156.68	↑	155.94	156.53	↓	156.68
sep-17	167.55	↓	168.14	163.66	↓	167.55	162.26	↓	163.66	163.00	↑	162.26	162.85	↓	163.00
dic-17	176.00	↓	176.52	172.55	↓	176.00	171.30	↓	172.55	172.18	↑	171.30	171.96	↓	172.18
mar-18	181.15	↓	181.66	178.06	↓	181.15	176.81	↓	178.06	177.55	↑	176.81	177.33	↓	177.55
mar-18	185.19	↓	185.41	182.10	↓	185.19	180.93	↓	182.10	181.37	↑	180.93	181.22	↓	181.37
jul-18	189.38	↓	189.67	186.07	↓	189.38	184.82	↓	186.07	185.19	↑	184.82	185.19	=	185.19
sep-18	194.08	↓	194.23	190.85	↓	194.08	189.45	↓	190.85	190.04	↑	189.45	190.04	=	190.04
dic-18	199.89	↓	199.89	196.73	↓	199.89	195.48	↓	196.73	195.70	↑	195.48	195.84	↑	195.70
mar-19				199.37	↓	199.89	198.12	↓	199.37	198.42	↑	198.12	198.49	↑	198.42

Fuente: CME Group del 12 al 18 de mayo de 2017
Cierre = se refiere al precio que cerró la bolsa de valores el día anterior.
Último = se refiere al precio último establecido el día que se reporta.
Valor = se refiere al comportamiento de alza o baja en relación con el cierre anterior y el último precio registrado en la bolsa.

Cuadro 2. Precios de contado de trigo

Diversos mercados internacionales

(Dólares por tonelada)

Tipo de producto / Origen	Lugar de entrega	PRECIO				PROMEDIO
		12.05.17	15.05.17	17.05.17	18.05.17	
Blanco Suave de Invierno de PIK de Portland	Portland,Texas	178.94	178.94	176.00	178.21	**178.02**
Suave Long Egypt de Illinois de USA	Illinois	148.44	148.44	146.61	147.34	**147.71**
Suave de Wabash de Illinois de USA	Wabash, Illinois	146.97	146.97	144.77	144.40	**145.78**
Rojo Duro de Invierno de Amarillo USA	Amarillo, Texas	136.32	136.32	132.28	134.85	**134.94**
Rojo Duro de Invierno de Kansas City, USA	Kansas City	166.45	166.45	160.57	161.30	**163.69**
Rojo Duro de Invierno de Minneapolis, USA	Minneapolis, Minnesota	171.23	171.23	165.35	166.08	**168.47**
Rojo Suave de Invierno de Kansas City, USA	Kansas City	144.40	144.40	141.10	142.20	**143.03**
Rojo Suave de Invierno de Lousiana, USA	Golfo de USA, Lousiana	153.96	153.96	150.28	151.38	**152.40**
Mineapolis 1DNS 15%		259.78	259.78	257.21	253.53	**257.58**
Rojo Duro de Invierno del Golfo de exportación No. 1	Golfo de exportación	179.68	179.68	167.92	167.55	**173.71**
Rojo Suave de Invierno No. 2 de USA	Golfo de exportación	174.53	174.53	172.33	171.96	**173.34**
Primavera del Norte Oscuro de Portland 15%	Portland, Texas	244.71	244.71	242.88	244.35	**244.16**
Durum de Invierno de USA	Portland, Texas	264.55	264.55	264.55	264.55	**264.55**
Pimavera del Norte Oscuro de Minneapolis 1DNS 16% de USA	Minneapolis, Minnesota	245.45	245.45	245.45	245.45	**245.45**
Primavera del Norte Oscuro de Minneapolis 1DNS 14% de USA	Duluth, Minnesota	292.48	292.48	292.48	292.48	**292.48**
Primavera del Norte Oscuro de Duluth 1DNS 15% de USA, entrega en camión	Duluth, Minnesota	309.20	309.20	309.20	309.20	**309.20**
Primavera del Norte Oscuro de Minneapolis 1DNS 15% de USA entrega en camión	Minneapolis, Minnesota	214.22	214.22	214.22	214.22	**214.22**
Rojo Duro de Invierno de Texas, USA	Golfo de Texas	277.41	277.41	277.41	277.41	**277.41**
Rojo Suave de Invierno de Texas	Golfo de Baltimore	219.36	219.36	219.36	219.36	**219.36**
Durum de exportación de Thunderbay de Canadá	Thunderbay, Canadá	384.05	384.05	384.05	384.05	**384.05**

Fuente: ASERCA del 12 al 18 de mayo de 2017

Café

El comportamiento de los precios futuros del café arábigo de Nueva York, durante la semana fue mixto, con tendencia bajista. Debido a varios factores técnicos como liquidaciones de especuladores. Otro factor de peso fue la debilidad del real brasileño, pues este se desplomó más de un 8% ante los problemas políticos en Brasil, ya que al Presidente de este país se le está acusando de dar su venia en sobornar a un testigo en un caso de corrupción. Por otro lado, un importante productor de café a nivel mundial espera aumentar su producción, y es que Colombia espera producir al menos 15 millones de sacos de 60 kilogramos para el 2018, esto frente a los 14.7 millones de este año. Por su parte Brasil a través del Instituto Brasileño de Geografía y Estadística, elevó su estimación de producción, entre 48-50 millones de sacos, aunado a eso los inventarios siguen siendo elevados. Mientras los contratos que concluyeron con ganancias, se debió a compras técnicas y al factor divisa, ya que el dólar operó a la baja.

Según El Economista, CONAB sostuvo que “La cosecha en el gigante sudamericano sería de 45,6 millones de sacos de 60 kilos, frente al pronóstico de enero de un rango de entre 43,65 y 47,51 millones de sacos.”

Gráfico1
Comportamiento contrato julio -17

Fuente: Agrimoney, con datos de CME Group

Cuadro 1. Precios a futuro de café
Bolsa de futuros de Nueva York (CSCE)
(Dólar por quintal)

Fecha	12 de mayo			15 de mayo			16 de mayo			17 de mayo			18 de mayo		
Contrato	Último	Valor	Cierre	Último	Valor	Cierre	Último	Valor	Cierre	Último	Valor	Cierre	Último	Valor	Cierre
may-17	134.47	↑	133.76	133.10	↓	134.47	131.08	↓	133.10	134.07	↑	131.08	129.20	↓	134.07
jul-17	136.86	↑	136.15	135.34	↓	136.86	133.31	↓	135.34	136.30	↑	133.31	131.48	↓	136.30
sep-17	139.24	↑	138.58	137.72	↓	139.24	135.74	↓	137.72	138.68	↑	135.74	133.92	↓	138.68
dic-17	142.64	↑	141.93	141.17	↓	142.64	139.24	↓	141.17	142.18	↑	139.24	137.41	↓	142.18
mar-18	146.08	↑	145.43	144.66	↓	146.08	142.79	↓	144.66	145.63	↑	142.79	140.86	↓	145.63
may-18	148.37	↑	147.66	146.90	↓	148.37	145.12	↓	146.90	147.91	↑	145.12	143.14	↓	147.91
jul-18	150.50	↑	149.68	149.03	↓	150.50	147.25	↓	149.03	149.99	↑	147.25	145.27	↓	149.99
sep-18	152.37	↑	151.66	150.95	↓	152.37	149.18	↓	150.95	151.92	↑	149.18	147.20	↓	151.92
dic-18	154.86	↑	154.15	153.44	↓	154.86	151.61	↓	153.44	154.40	↑	151.61	149.68	↓	154.40
mar-19	157.24	↑	156.53	155.82	↓	157.24	154.05	↓	155.82	156.83	↑	154.05	152.12	↓	156.83

Fuente: **ASERCA, del 12 al 18 mayo de 2017**
Cierre= se refiere al precio que cerró la bolsa de valores el día anterior.
Último = se refiere al precio último establecido el día que se reporta.
Valor= se refiere al comportamiento de alza o baja en relación con el cierre anterior y el último precio registrado en la bolsa.

Cuadro 2. Precios de contado de café

Diversos mercados internacionales

(Centavos de dólar por libra)

Tipo de producto / Origen	Lugar de entrega	PRECIO				PROMEDIO
		12.05.17	15.05.17	17.05.17	18.05.17	
Arabigo lavado Premium de Guatemala	Nueva York	153.95	153.95	153.40	147.15	**152.11**
Santos No. 4, de Brasil	Nueva York	124.45	124.45	123.90	118.65	**122.86**
Santos No. 2/3 fc/ss, fancy de Brasil	Nueva York	134.45	134.45	133.90	128.65	**132.86**
Superior UGQ de Colombia	Nueva York	155.45	155.45	154.90	150.15	**153.99**
Epoca de Colombia	Nueva York	156.45	156.45	155.90	151.15	**154.99**
Arabigo de El Salvador	Nueva York	148.45	148.45	147.90	141.15	**146.49**
Arabigo de Alta Calidad de México	Nueva York	148.45	148.45	147.90	143.15	**146.99**
Arabigo lavado HBMC de Perú	Nueva York	146.45	146.45	145.90	139.15	**144.49**
Robusta Grado 4 de Indonesia	Nueva York	101.95	101.95	102.08	101.49	**101.87**
Robusta 2.5% b&b de Vietnam G2	Nueva York	101.95	101.95	102.08	100.49	**101.62**
Robusta Estándar de Uganda	Nueva York	109.95	109.95	110.08	107.49	**109.37**
Colombiano Arabiga	Índice	152.25	152.25	153.50	156.50	**153.63**
Brasil Arabiga	Índice	127.25	127.25	124.50	127.50	**126.63**
Arabigo de México	Laredo, México	140.45	140.45	139.90	135.15	**138.99**
Nueva York Arabica	Índice	151.69	151.69	149.69	152.69	**151.44**
Costa Rica HB	NWE	157.00	157.00	157.00	157.00	**157.00**
Costa Rica SHB	NWE	172.90	172.90	172.90	172.90	**172.90**
Santos Riado	Santos, Brasil	155.21	155.21	155.21	155.21	**155.21**
Santos Rio Taste No. 6	Santos, Brasil	149.47	149.47	149.47	149.47	**149.47**
Arabigo lavado Xsuper de Ecuador	Nueva York	156.65	156.65	156.65	156.65	**156.65**

Fuente: ASERCA del 12 al 18 de mayo de 2017

Azúcar

El comportamiento de los precios futuros del azúcar 11 de Nueva York durante la semana fue mixto con tendencia alcista. Todo apunta que los pronósticos meteorológicos para el mayor productor del endulzante no son positivos y es que las recientes lluvias en Brasil han respaldado a los precios, debido a que la molienda se ha visto afectada, por lo que se ha reducido. Tal es el caso de Colombia, quien ha suspendido el 90% de la cosecha de caña debido a ola invernal, el gremio azucarero de ese país dio a conocer que las fuertes lluvias, también han afectado la molienda. Otro factor que impulsó a los precios, fue un alza generalizada en los mercados de materias primas. Aunado a eso, se tuvo respaldo de la fortaleza de los precios del petróleo y compras técnicas. Mientras los contratos que concluyeron con pérdidas, debido a factores técnicos con las divisas, ya que el real brasileño se desplomó, esto generado ante las acusaciones de que el Presidente de Brasil estaba de acuerdo con el soborno a un testigo en caso de corrupción, se calcula que el real se hundió más del 8% frente al dólar.

Según Investing, “El Gobierno de Estados Unidos proyectó el jueves que la producción global de azúcar alcanzará un récord de 180 millones de toneladas en el periodo agrícola de 2017/2018, ante las abundantes cosechas esperadas de Brasil, China, la Unión Europea, India y Tailandia”.

Gráfico1

Comportamiento contrato julio -17

Fuente: Agrimoney con datos de CME Group

Nota: Los precios reflejados en la gráfica están en: Centavos de Dólar por Libra.

Cuadro 1. Precios a futuro de azúcar 11

Bolsa de futuros de Nueva York (CSCE)

(Centavos de dólar por libra)

Fecha	12 de mayo			15 de mayo			16 de mayo			17 de mayo			18 de mayo		
Contrato	Último	Valor	Cierre	Último	Valor	Cierre	Último	Valor	Cierre	Último	Valor	Cierre	Último	Valor	Cierre
jul-17	15.51	↓	15.63	15.61	↑	15.51	15.88	↑	15.61	16.30	↑	15.88	16.03	↓	16.30
oct-17	15.82	↓	15.96	15.89	↑	15.82	16.15	↑	15.89	16.54	↑	16.15	16.24	↓	16.54
mar-18	16.42	↓	16.55	16.47	↑	16.42	16.71	↑	16.47	17.08	↑	16.71	16.72	↓	17.08
may-18	16.37	↓	16.50	16.42	↑	16.37	16.65	↑	16.42	17.00	↑	16.65	16.57	↓	17.00
jul-18	16.40	↓	16.53	16.45	↑	16.40	16.66	↑	16.45	16.95	↑	16.66	16.45	↓	16.95
oct-18	16.57	↓	16.69	16.61	↑	16.57	16.80	↑	16.61	17.02	↑	16.80	16.47	↓	17.02
mar-19	16.90	↓	17.00	16.93	↑	16.90	17.08	↑	16.93	17.25	↑	17.08	16.67	↓	17.25
may-19	16.86	↓	16.88	16.86	=	16.86	17.00	↑	16.86	17.14	↑	17.00	16.56	↓	17.14
jul-19	16.77	↑	16.74	16.77	=	16.77	16.88	↑	16.77	17.00	↑	16.88	16.42	↓	17.00
oct-19	16.80	↑	16.73	16.79	↓	16.80	16.87	↑	16.79	16.97	↑	16.87	16.39	↓	16.97

Fuente: **ASERCA del 12 al 18 de mayo de 2017**

Cierre= se refiere al precio que cerró la bolsa de valores el día anterior.
Último = se refiere al precio último establecido el día que se reporta.
Valor = se refiere al comportamiento de alza o baja en relación con el cierre anterior y el último precio registrado en la bolsa.

Cuadro 2. Precios a futuro de azúcar 16

Bolsa de futuros de Nueva York (CSCE)

(Centavos de dólar por libra)

Fecha	12 de mayo			15 de mayo			16 de mayo			17 de mayo			18 de mayo		
Contrato	Último	Valor	Cierre	Último	Valor	Cierre	Último	Valor	Cierre	Último	Valor	Cierre	Último	Valor	Cierre
jul-17	28.48	↓	28.59	28.63	↑	28.48	28.49	↓	28.63	28.41	↓	28.49	28.30	↓	28.41
sep-17	28.51	↓	28.72	28.64	↑	28.51	28.40	↓	28.64	28.41	↑	28.40	28.30	↓	28.41
nov-17	28.48	↑	28.26	28.48	=	28.48	28.40	↓	28.48	28.40	=	28.40	28.30	↓	28.40
ene-18	27.26	=	27.26	27.19	↓	27.26	27.10	↓	27.19	27.23	↑	27.10	27.18	↓	27.23
mar-18	27.37	=	27.37	27.34	↓	27.37	27.28	↓	27.34	27.34	↑	27.28	27.29	↓	27.34
may-18	27.46	=	27.46	27.44	↓	27.46	27.44	=	27.44	27.36	↓	27.44	27.31	↓	27.36

Fuente: **ASERCA del 12 al 18 de mayo de 2017**

Cierre= se refiere al precio que cerró la bolsa de valores el día anterior.

Último = se refiere al precio último establecido el día que se reporta.

Valor = se refiere al comportamiento de alza o baja en relación con el cierre anterior y el último precio registrado en la bolsa.

Cacao

Cuadro 1. Precios a futuro de cacao

Bolsa de futuros de Nueva York (CSCE)

(Dólares por tonelada)

Fecha	12 de mayo			15 de mayo			16 de mayo			17 de mayo			18 de mayo		
Contrato	Último	Valor	Cierre	Último	Valor	Cierre	Último	Valor	Cierre	Último	Valor	Cierre	Último	Valor	Cierre
may-17	2,045.00	↑	1,982.00	2,070.00	↑	2,045.00	---	---	---	---	---	---	---	---	---
jul-17	2,015.00	↑	1,952.00	2,041.00	↑	2,015.00	2,034.00	↓	2,041.00	2,054.00	↑	2,034.00	2,084.00	↑	2,054.00
sep-17	2,026.00	↑	1,965.00	2,054.00	↑	2,026.00	2,048.00	↓	2,054.00	2,064.00	↑	2,048.00	2,093.00	↑	2,064.00
dic-17	2,039.00	↑	1,982.00	2,068.00	↑	2,039.00	2,063.00	↓	2,068.00	2,078.00	↑	2,063.00	2,109.00	↑	2,078.00
mar-18	2,060.00	↑	2,006.00	2,089.00	↑	2,060.00	2,084.00	↓	2,089.00	2,098.00	↑	2,084.00	2,130.00	↑	2,098.00
may-18	2,075.00	↑	2,022.00	2,105.00	↑	2,075.00	2,100.00	↓	2,105.00	2,113.00	↑	2,100.00	2,146.00	↑	2,113.00
jul-18	2,093.00	↑	2,040.00	2,123.00	↑	2,093.00	2,119.00	↓	2,123.00	2,131.00	↑	2,119.00	2,164.00	↑	2,131.00
sep-18	2,112.00	↑	2,058.00	2,142.00	↑	2,112.00	2,138.00	↓	2,142.00	2,149.00	↑	2,138.00	2,181.00	↑	2,149.00
dic-18	2,134.00	↑	2,081.00	2,164.00	↑	2,134.00	2,160.00	↓	2,164.00	2,171.00	↑	2,160.00	2,203.00	↑	2,171.00
mar-19	---	---	---	---	---	---	2,183.00	↑	2,164.00	2,194.00	↑	2,183.00	2,225.00	↑	2,194.00

Fuente: Aserca, del 12 al 18 de mayo de 2017

Cierre= se refiere al precio que cerró la bolsa de valores el día anterior.

Último = se refiere al precio último establecido el día que se reporta.

Valor = se refiere al comportamiento de alza o baja en relación con el cierre anterior y el último precio registrado en la bolsa.

Precio internacional del cacao

Gráfico 1
Comportamiento contrato julio -17

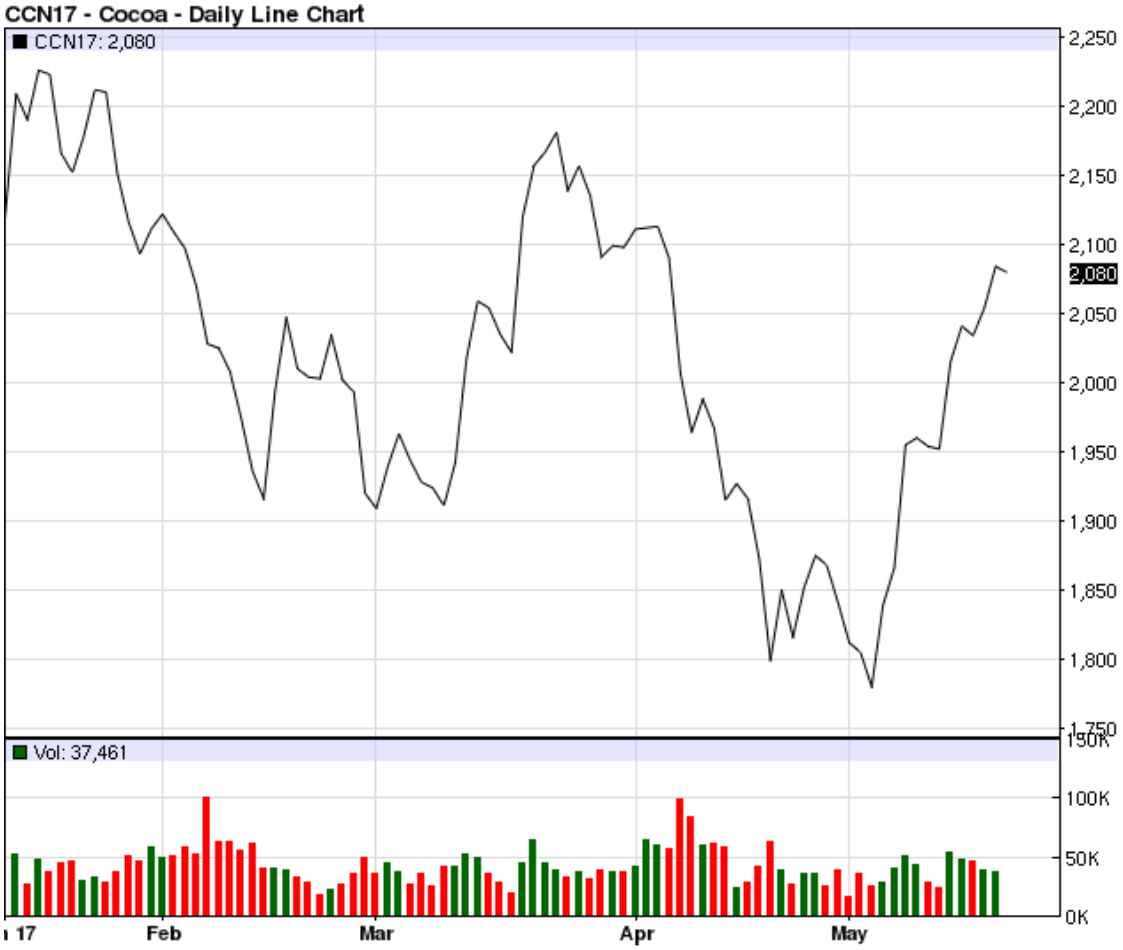

Fuente: Agrimoney con datos de CME Group

Precios pagados de las principales hortalizas y frutas de exportación de Guatemala en los diferentes mercados internacionales y origen de las compras

Miami, Estados Unidos

PRODUCTO	UNIDAD	VARIEDAD	DEL 12 AL 18 DE MAYO		ORIGEN
			PRECIO MINIMO	PRECIO MAXIMO	
Aguacate	Caja 2 Layer	Hass	$54.00	$56.00	México
Aguacate	Caja 2 Layer	Hass	$52.00	$55.00	México
Aguacate	Caja 2 Layer	Hass	$58.00	$60.00	México
Aguacate	Caja 2 Layer	Various Greenskin Varieties	$42.00	$48.00	República Dominicana
Aguacate	Caja 2 Layer	Various Greenskin Varieties	$42.00	$48.00	República Dominicana
Banano	Caja 40 Lb		$12.00	$13.00	Costa Rica
Banano	Caja 40 Lb		$20.00	$20.00	Costa Rica
Banano	Caja 40 Lb		$12.00	$14.00	Guatemala
Banano	Caja 40 Lb		$20.00	$20.00	Guatemala
Banano	Caja 40 Lb		$12.00	$14.00	Honduras
Banano	Caja 40 Lb		$20.00	$20.00	Honduras
Banano	Caja 20 Lb	Manzano	$11.00	$12.00	Colombia
Banano	Cajas 35 Lb	Burro	$17.00	$18.00	Guatemala
Ejote	Caja		$5.00	$6.00	Florida
Brócoli	Caja		$24.00	$45.00	California
Brócoli	Caja		$22.00	$42.00	California
Brócoli	Caja 20 Lb Loose	Crown Cut	$18.00	$19.00	California
Brócoli	Caja 20 Lb Loose	Crown Cut	$25.00	$45.00	California
Brócoli	Caja 20 Lb Loose	Crown Cut	$18.00	$28.00	México
Melón	1/2 Caja		$12.00	$14.00	Costa Rica
Melón	1/2 Caja		$12.00	$14.00	Costa Rica
Melón	1/2 Caja		$11.00	$12.00	Guatemala
Melón	1/2 Caja		$12.00	$14.00	Guatemala
Melón	1/2 Caja		$12.00	$14.00	Honduras
Melón	1/2 Caja		$12.00	$15.00	Honduras
Papaya	3.5 Kg Container	Solo Type	$16.00	$17.00	Brasil
Papaya	Cajas 30-35 Lb	Maradol Type	$19.00	$23.00	México
Papaya	Cajas 30-35 Lb	Maradol Type	$19.00	$23.00	México
Papaya	Cajas 30-35 Lb	Maradol Type	$19.00	$23.00	México
Papaya	Cajas 30-35 Lb	Maradol Type	$19.00	$23.00	México
Papaya	Cajas 30-35 Lb	Tainung	$20.00	$24.00	Guatemala
Papaya	Cajas 30-35 Lb	Tainung	$20.00	$24.00	Guatemala

Fuente: Realizado con datos del Departamento de Agricultura delos Estados Unidos –USDA–

PRODUCTO	UNIDAD	VARIEDAD	DEL 12 AL 18 DE MAYO		ORIGEN
			PRECIO MINIMO	PRECIO MAXIMO	
Papaya	Cajas 30-35 Lb	Tainung	$20.00	$24.00	Guatemala
Papaya	Cajas 30-35 Lb	Tainung	$20.00	$24.00	Guatemala
Papaya	Cajas 30-35 Lb	Tainung	$20.00	$24.00	Guatemala
Papaya	Caja 40 Lb	Green Cooking Type	$13.00	$14.00	Florida
Arveja	Caja 10 Lb	Sugar Snap Peas	$18.00	$23.25	Guatemala
Arveja	Caja 10 Lb	Snow Peas	$16.00	$20.00	Guatemala
Chile Pimiento	1 1 /9 Caja Bushel	Green	$12.00	$14.00	Florida
Chile Pimiento	1 1 /9 Caja Bushel	Green	$11.00	$12.00	Florida
Piña	Caja 1 Layer		$11.00	$14.00	Costa Rica
Piña	Caja 1 Layer		$11.00	$14.00	Costa Rica
Piña	Caja 1 Layer		$11.00	$14.00	Costa Rica
Piña	Caja 1 Layer		$11.00	$13.00	México
Piña	Caja 1 Layer		$11.00	$13.00	México
Piña	Caja 1 Layer		$11.00	$13.00	Panamá
Plátano	Caja 50 Lb	Green	$16.00	$17.00	Ecuador
Plátano	Caja 50 Lb	Green	$16.00	$18.00	Guatemala
Plátano	Caja 50 Lb	Yellow	$17.00	$20.00	Guatemala
Frambuesa	Fiats 12 6-Oz Cups With Lids	Red	$30.00	$31.00	California
Güicoyitos	1/2 Caja Bushel	Zucchini	$9.00	$12.00	Florida
Güicoyitos	1/2 Caja Bushel	Yellow Straightneck	$9.00	$12.00	Florida
Güicoyitos	1 1 /9 Caja Bushel	Acorn	$20.00	$21.00	Florida
Güicoyitos	1 1 /9 Caja Bushel	Butternut	$20.00	$22.00	Florida
Güicoyitos	1 1 /9 Caja Bushel	Butternut	$17.00	$18.00	Guatemala
Güicoyitos	Caja Bushel	Butternut	$21.00	$22.00	México
Güicoyitos	1 1 /9 Caja Bushel	Spaghetti	$24.00	$25.00	Guatemala
Güicoyitos	1 1 /9 Caja Bushel	Spaghetti	$21.00	$22.00	México
Tomates	Caja 25 Lb Loose	Vine Ripes	$11.00	$15.00	Florida
Tomates	Caja 25 Lb Loose	Vine Ripes	$11.00	$14.00	Florida
Tomates	Caja 25 Lb Loose	Vine Ripes	$10.00	$13.00	Florida
Tomates	Caja 25 Lb Loose	Vine Ripes	$9.00	$12.00	Florida
Tomates	Caja 2 Layer	Vine Ripes	$9.00	$14.00	México
Tomates, Cherry	Flats 12 1-Pt Baskets		$12.00	$14.00	Florida

Fuente: Realizado con datos del Departamento de Agricultura delos Estados Unidos –USDA–

Los Ángeles, Estados Unidos

PRODUCTO	UNIDAD	VARIEDAD	DEL 12 AL 18 DE MAYO		ORIGEN
			PRECIO MINIMO	PRECIO MAXIMO	
Melón	Caja 2 Layer	Hass	$54.00	$59.00	California
Aguacate	Caja 2 Layer	Hass	$56.00	$60.00	California
Aguacate	Caja 2 Layer	Hass	$55.00	$60.00	California
Aguacate	Caja 2 Layer	Hass	$58.00	$60.00	California
Aguacate	Caja 2 Layer	Hass	$48.00	$52.00	California
Aguacate	Caja 2 Layer	Hass	$44.00	$45.00	California
Aguacate	Caja 2 Layer	Hass	$57.00	$60.00	México
Aguacate	Caja 2 Layer	Hass	$57.00	$58.00	México
Aguacate	Caja 2 Layer	Hass	$56.00	$60.00	México
Aguacate	Caja 2 Layer	Hass	$46.00	$48.00	México
Aguacate	Caja 2 Layer	Hass	$36.00	$44.00	México
Aguacate	Caja Loose	Hass	$30.00	$36.00	California
Aguacate	Caja Loose	Hass	$30.00	$32.00	México
Banano	Caja 40 Lb		$14.00	$15.00	Costa Rica
Banano	Caja 40 Lb		$14.00	$15.00	Ecuador
Banano	Caja 40 Lb		$14.00	$15.00	Guatemala
Banano	Caja 40 Lb		$14.00	$15.00	México
Banano	Caja 40 Lb		$23.00	$25.50	Ecuador
Banano	Caja 40 Lb		$23.00	$23.50	México
Banano	Caja 40 Lb		$22.00	$23.50	Perú
Banano	Caja Institucional 40 Paquetes		$16.00	$16.50	Ecuador
Banano	Caja Institucional 40 Paquetes		$16.00	$17.50	Guatemala
Banano	Caja 15 Lb	Baby	$11.00	$12.00	Ecuador
Banano	Caja 20 Lb	Red	$11.00	$13.00	Ecuador
Banano	Caja 20 Lb	Manzano	$17.00	$23.00	Colombia
Banano	Caja 20 Lb	Manzano	$16.00	$17.00	Ecuador
Banano	Caja 40 Lb	Burro	$12.00	$13.00	México
Ejote	10 Lb Flim Bags		$4.50	$5.00	California
Ejote	Cartons 12 12-Oz Packages		$8.50	$10.00	California
Brócoli	Caja		$13.00	$28.00	California
Brócoli	Caja		$30.00	$30.00	California
Brócoli	Caja 20 Lb Loose	Crown Cut	$20.00	$32.00	California
Brócoli	Caja	Baby Hybrid Type	$24.00	$24.00	California
Melón	1/2 Caja		$20.00	$20.00	California
Melón	1/2 Caja		$11.00	$15.00	Guatemala

Fuente: Realizado con datos del Departamento de Agricultura delos Estados Unidos –USDA–

PRODUCTO	UNIDAD	VARIEDAD	DEL 12 AL 18 DE MAYO		ORIGEN
			PRECIO MINIMO	PRECIO MAXIMO	
Melón	1/2 Caja		$12.00	$14.00	Guatemala
Melón	1/2 Caja		$14.00	$14.00	Honduras
Melón	1/2 Caja		$10.00	$12.00	México
Melón	1/2 Caja		$9.00	$11.00	México
Melón	Oversized 1/2 Cartons		$13.00	$14.00	Guatemala
Melón	Oversized 1/2 Cartons		$13.00	$14.00	Guatemala
Melón	Flat Cartons		$19.00	$20.00	California
Papaya	Caja 10 Lb	Solo Type	$18.00	$20.00	Hawaii
Papaya	Caja 10 Lb	Solo Type	$16.00	$20.00	Hawaii
Papaya	Caja 10 Lb	Solo Type	$18.00	$18.50	Hawaii
Papaya	30 Bl Cartons	Maradol Type	$14.00	$16.00	México
Papaya	Cajas 30-35 Lb	Green Cooking Type	$13.00	$19.00	México
Arveja	Caja 20 Lb	English	$28.00	$28.00	México
Arveja	Caja Bushel	English	$46.00	$50.00	California
Arveja	Caja 10 Lb	Sugar Snap Peas	$24.00	$26.00	Guatemala
Arveja	Caja 10 Lb	Sugar Snap Peas	$22.00	$24.00	México
Arveja	Caja 10 Lb	Snow Peas	$22.00	$24.00	Guatemala
Arveja	Caja 10 Lb	Snow Peas	$20.00	$22.00	México
Chile Pimiento	1 1 /9 Caja Bushel	Green	$18.00	$20.00	California
Chile Pimiento	1 1 /9 Caja Bushel	Green	$16.00	$18.00	California
Chile Pimiento	1 1 /9 Caja Bushel	Green	$15.00	$16.00	California
Chile Pimiento	1 1 /9 Caja Bushel	Green	$16.00	$18.00	California
Chile Pimiento	1 1 /9 Caja Bushel	Green	$14.00	$15.00	California
Chile Pimiento	1 1 /9 Caja Bushel	Green	$12.00	$12.00	California
Chile Pimiento	1 1 /9 Caja Bushel	Green	$12.00	$12.50	California
Chile Pimiento	25 Lb Cartons Place Pack	Green	$18.00	$22.00	México
Chile Pimiento	1 1 /9 Caja Bushel	Red	$18.00	$18.00	California
Chile Pimiento	1 1 /9 Caja Bushel	Red	$22.00	$28.00	México
Chile Pimiento	1 1 /9 Caja Bushel	Red	$20.00	$28.00	México
Chile Pimiento	1 1 /9 Caja Bushel	Red	$18.00	$22.00	México
Chile Pimiento	1 1 /9 Caja Bushel	Red	$15.00	$18.00	México
Chile Pimiento	1 1 /9 Caja Bushel	Red	$16.00	$18.00	México
Chile Pimiento	Caja 15 Lb	Red	$18.00	$18.00	California
Chile Pimiento	Caja 15 Lb	Red	$15.00	$16.00	México
Chile Pimiento	Cajas 5kg/11lb	Red	$12.00	$13.00	México
Chile Pimiento	Cajas 5kg/11lb	Red	$25.00	$25.00	Países Bajos
Chile Pimiento	1 1 /9 Caja Bushel	Yellow	$18.00	$18.00	California

Fuente: Realizado con datos del Departamento de Agricultura delos Estados Unidos –USDA–

PRODUCTO	UNIDAD	VARIEDAD	DEL 12 AL 18 DE MAYO		ORIGEN
			PRECIO MINIMO	PRECIO MAXIMO	
Chile Pimiento	1 1 /9 Caja Bushel	Yellow	$26.00	$26.00	México
Chile Pimiento	1 1 /9 Caja Bushel	Yellow	$24.00	$25.00	México
Chile Pimiento	1 1 /9 Caja Bushel	Yellow	$18.00	$24.00	México
Chile Pimiento	1 1 /9 Caja Bushel	Yellow	$18.00	$22.00	México
Chile Pimiento	Cajas 5kg/11lb	Yellow	$14.00	$15.00	México
Chile Pimiento	Cajas 5kg/11lb	Yellow	$25.00	$25.00	Países Bajos
Chile Pimiento	Cajas 5kg/11lb	Orange	$16.00	$16.00	México
Piña	Caja 1 Layer		$11.00	$12.00	Costa Rica
Piña	Caja 1 Layer		$11.00	$12.00	Costa Rica
Piña	Caja 1 Layer		$11.00	$12.00	Costa Rica
Piña	Caja 1 Layer		$9.00	$10.00	México
Piña	Caja 1 Layer		$9.00	$10.00	México
Piña	Caja 1 Layer		$9.00	$10.00	México
Piña	Caja 1 Layer	Baby Type	$26.00	$26.00	Sudáfrica
Plátano	Caja 50 Lb		$24.00	$25.00	Colombia
Plátano	Caja 50 Lb		$22.00	$26.00	Ecuador
Plátano	Caja 50 Lb		$24.00	$26.00	Guatemala
Plátano	Caja 50 Lb		$24.00	$25.00	México
Rambután	Caja 2 kg		$20.00	$22.50	Vietnam
Rambután	Cajas 5lb		$20.50	$20.50	Guatemala
Frambuesa	Fiats 12 6-Oz Cups With Lids	Red	$24.00	$26.00	California
Frambuesa	Fiats 12 6-Oz Cups With Lids	Red	$24.00	$26.00	California
Frambuesa	Fiats 12 6-Oz Cups With Lids	Red	$26.00	$28.00	México
Frambuesa	Fiats 12 6-Oz Cups With Lids	Red	$32.00	$34.00	México
Güicoyitos	Cajas 22-26 Lb	Zucchini	$14.00	$14.00	California
Güicoyitos	Cajas 22-26 Lb	Zucchini	$14.00	$14.00	California
Güicoyitos	Cajas 22-26 Lb	Zucchini	$13.00	$13.00	California
Güicoyitos	Cajas 22-26 Lb	Zucchini	$12.00	$12.00	México
Güicoyitos	Cajas 22-26 Lb	Zucchini	$12.00	$12.00	México
Güicoyitos	Cajas 22-26 Lb	Zucchini	$10.00	$10.00	México
Güicoyitos	24-26 Lb Containers	Zucchini	$10.00	$12.00	México
Güicoyitos	24-26 Lb Containers	Zucchini	$10.00	$12.00	México
Güicoyitos	24-26 Lb Containers	Zucchini	$8.00	$10.00	México
Güicoyitos	Cajas 22-28 Lb	Zucchini	$14.00	$14.00	California
Güicoyitos	Cajas 22-28 Lb	Zucchini	$14.00	$14.00	California
Güicoyitos	Cajas 22-28 Lb	Zucchini	$13.00	$13.00	California
Güicoyitos	4/7 Bushel Cartons	Zucchini	$14.00	$14.00	California

Fuente: Realizado con datos del Departamento de Agricultura delos Estados Unidos –USDA–

PRODUCTO	UNIDAD	VARIEDAD	DEL 12 AL 18 DE MAYO		ORIGEN
			PRECIO MINIMO	PRECIO MAXIMO	
Güicoyitos	4/7 Bushel Cartons	Zucchini	$14.00	$14.00	California
Güicoyitos	4/7 Bushel Cartons	Zucchini	$12.00	$13.00	California
Güicoyitos	4/7 Bushel Cartons	Zucchini	$10.00	$14.00	México
Güicoyitos	4/7 Bushel Cartons	Zucchini	$8.00	$10.00	México
Güicoyitos	4/7 Bushel Cartons	Zucchini	$8.00	$10.00	México
Güicoyitos	4/7 Bushel Cartons	Zucchini	$10.00	$14.00	México
Güicoyitos	4/7 Bushel Cartons	Zucchini	$6.00	$7.00	México
Güicoyitos	4/7 Bushel Cartons	Zucchini	$8.00	$12.00	México
Güicoyitos	4/7 Bushel Cartons	Yellow Straightneck	$14.00	$20.00	México
Güicoyitos	4/7 Bushel Cartons	Yellow Straightneck	$14.00	$20.00	México
Güicoyitos	4/7 Bushel Cartons	Yellow Straightneck	$12.00	$18.00	México
Güicoyitos	4/7 Bushel Cartons	Grey	$10.00	$10.00	México
Güicoyitos	4/7 Bushel Cartons	Grey	$10.00	$13.00	México
Güicoyitos	4/7 Bushel Cartons	Grey	$10.00	$13.00	México
Güicoyitos	4/7 Bushel Cartons	Grey	$9.00	$9.00	México
Güicoyitos	4/7 Bushel Cartons	Grey	$8.00	$12.00	México
Güicoyitos	4/7 Bushel Cartons	Grey	$8.00	$8.00	México
Güicoyitos	Caja Bushel	Acorn	$16.00	$24.00	México
Güicoyitos	Caja Bushel	Acorn	$8.00	$8.00	México
Güicoyitos	Caja Bushel	Acorn	$15.00	$15.00	México
Güicoyitos	Caja Bushel	Butternut	$12.00	$12.00	México
Güicoyitos	Caja Bushel	Butternut	$15.00	$16.00	México
Güicoyitos	Caja Bushel	Butternut	$14.00	$14.00	México
Güicoyitos	Caja Bushel	Butternut	$16.00	$18.00	México
Güicoyitos	Caja Bushel	Butternut	$7.50	$7.50	México
Güicoyitos	Caja Bushel	Kabocha	$24.00	$40.00	México
Güicoyitos	Caja Bushel	Kabocha	$32.00	$36.00	México
Güicoyitos	Caja Bushel	Spaghetti	$17.00	$18.00	México
Güicoyitos	Caja Bushel	Spaghetti	$8.00	$10.00	México
Tomates	Caja 25 Lb Loose	Vine Ripes	$12.00	$12.00	México
Tomates	5 Kg/11 Lb Flats	Vine Ripes	$7.00	$10.00	California
Tomates	5 Kg/11 Lb Flats	Vine Ripes	$9.00	$10.00	México
Tomates	Flats 2 Layer	Vine Ripes	$13.00	$18.00	México
Tomates	Flats 2 Layer	Vine Ripes	$15.00	$18.00	México
Tomates	Flats 2 Layer	Vine Ripes	$13.00	$18.00	México
Tomates	Flats 2 Layer	Vine Ripes	$15.00	$18.00	México
Tomates	Flats 2 Layer	Vine Ripes	$12.00	$16.00	México

Fuente: Realizado con datos del Departamento de Agricultura delos Estados Unidos –USDA–

PRODUCTO	UNIDAD	VARIEDAD	DEL 12 AL 18 DE MAYO		ORIGEN
			PRECIO MINIMO	PRECIO MAXIMO	
Tomates	Flats 2 Layer	Vine Ripes	$10.00	$16.00	México
Tomates	Flats 2 Layer	Vine Ripes	$11.00	$15.00	México
Tomates	Flats 2 Layer	Vine Ripes	$10.00	$15.00	México
Tomates	Caja 10 Lb	Vine Ripe - Heirloom Varieties	$15.00	$15.00	México
Tomates, Cherry	Flats 12 1-Pt Baskets	Red	$15.00	$19.00	México
Tomates, Cherry	Fiats 12 1-Pt Cups With Lids	Red	$15.00	$16.00	California
Tomates, Cherry	Fiats 12 1-Pt Cups With Lids	Red	$15.00	$16.00	México
Tomates, Cherry	Flats 12 1/2-Pt Cups Whit Lids	Pear Type	$38.50	$38.50	México
Tomates, Cherry	Flats 12 1/2-Pt Cups Whit Lids	Pear Type	$36.00	$36.00	México
Tomates, Cherry	Flats 12 1/2-Pt Cups Whit Lids	Heirloom Varieties	$38.50	$38.50	México

Fuente: Realizado con datos del Departamento de Agricultura delos Estados Unidos –USDA–

Toronto, Canadá

PRODUCTO	UNIDAD	VARIEDAD	DEL 12 AL 18 DE MAYO		ORIGEN
			PRECIO MINIMO	PRECIO MAXIMO	
Aguacate	Caja 2 Layer	Hass	$53.33	$62.96	México
Aguacate	Caja 2 Layer	Hass	$47.40	$47.40	México
Aguacate	Caja 2 Layer	Hass	$65.18	$65.18	México
Aguacate	Caja 1 Layer	Hass	$20.74	$25.18	México
Aguacate	Caja 1 Layer	Hass	$20.74	$25.18	México
Aguacate	Caja 1 Layer	Hass	$20.00	$20.00	México
Aguacate	Caja 1 Layer	Hass	$17.78	$18.52	México
Banano	Caja 40 Lb		$17.78	$18.52	Costa Rica
Banano	Caja 40 Lb		$25.18	$25.92	Costa Rica
Banano	Caja 15 Lb	Baby	$13.33	$13.33	Ecuador
Banano	Caja 20 Lb	Red	$13.33	$13.33	Ecuador
Brócoli	Caja		$25.92	$31.11	California
Brócoli	Caja		$42.96	$57.03	California
Brócoli	Caja 20 Lb Loose	Crown Cut	$23.70	$23.70	México
Melón	1/2 Caja		$14.07	$19.26	Guatemala
Melón	1/2 Caja		$14.07	$14.07	Guatemala
Melón	1/2 Caja		$13.33	$13.33	Guatemala
Arveja	Caja 10 Lb	Sugar Snap Peas	$26.67	$26.67	Guatemala
Arveja	Caja 10 Lb	Snow Peas	$18.52	$18.89	Guatemala
Chile Pimiento	Caja 25 Lb	Green	$28.15	$28.15	Florida
Chile Pimiento	Caja 25 Lb	Green	$40.74	$40.74	México
Chile Pimiento	Caja 25 Lb	Red	$17.78	$17.78	México

Fuente: Realizado con datos del Departamento de Agricultura delos Estados Unidos –USDA–

PRODUCTO	UNIDAD	VARIEDAD	DEL 12 AL 18 DE MAYO		ORIGEN
			PRECIO MINIMO	PRECIO MAXIMO	
Chile Pimiento	Cajas 5kg/11lb	Red	$13.33	$13.33	Canadá
Chile Pimiento	Cajas 5kg/11lb	Red	$31.11	$31.11	Canadá
Chile Pimiento	Caja 25 Lb	Yellow	$19.26	$19.26	México
Chile Pimiento	Cajas 5kg/11lb	Yellow	$13.33	$13.33	Canadá
Chile Pimiento	Cajas 5kg/11lb	Yellow	$32.59	$32.59	Canadá
Chile Pimiento	Caja 25 Lb	Orange	$11.85	$16.30	México
Chile Pimiento	Cajas 5kg/11lb	Orange	$13.33	$13.33	Canadá
Chile Pimiento	Cajas 5kg/11lb	Orange	$33.33	$33.33	Canadá
Piña	Caja		$14.07	$16.30	Costa Rica
Piña	Caja		$14.07	$16.30	Costa Rica
Piña	Caja		$14.81	$14.81	Costa Rica
Piña	Caja		$16.30	$16.30	Costa Rica
Plátano	Caja 50 Lb		$25.92	$26.67	Colombia
Frambuesa	Fiats 12 6-Oz Cups With Lids	Red	$28.15	$31.11	California
Güicoyitos	Caja 20 Lb	Yellow Straightneck	$20.74	$20.74	Estados Unidos
Güicoyitos	25 Lb Containers	Grey	$19.26	$25.18	México
Güicoyitos	1 1 /9 Caja Bushel	Acorn	$27.78	$27.78	México
Güicoyitos	1 1 /9 Caja Bushel	Buttercup	$44.44	$48.52	México
Güicoyitos	Caja 40 Lb	Butternut	$22.22	$22.22	México
Güicoyitos	1 1 /9 Caja Bushel	Spaghetti	$29.26	$29.26	México
Tomates	15 Lb Flats	Vine Ripes	$7.41	$7.41	Canadá
Tomates	15 Lb Flats	Vine Ripes	$7.41	$9.63	Canadá
Tomates	15 Lb Flats	Vine Ripes	$12.22	$12.22	Canadá
Tomates	15 Lb Flats	Vine Ripes	$5.93	$5.93	Canadá
Tomates	15 Lb Flats	Vine Ripes	$5.93	$5.93	Canadá
Tomates	15 Lb Flats	Vine Ripes	$29.63	$29.63	Canadá
Tomates	Caja 25 Lb Loose	Vine Ripes	$12.22	$14.07	Estados Unidos
Tomates	Caja 25 Lb Loose	Vine Ripes	$12.59	$13.33	Estados Unidos
Tomates	Caja 25 Lb Loose	Vine Ripes	$12.59	$13.33	Estados Unidos
Tomates	5 Kg/11 Lb Flats	Vine Ripes	$11.11	$11.11	Canadá
Tomates	5 Kg/11 Lb Flats	Vine Ripes	$11.11	$11.11	Canadá
Tomates	5 Kg/11 Lb Flats	Vine Ripes	$5.93	$5.93	Canadá
Tomates, Cherry	Flats 12 1-Pt Baskets		$14.81	$14.81	México

Fuente: Realizado con datos del Departamento de Agricultura delos Estados Unidos –USDA–

México, Distrito Federal, Central de Abastos

PRODUCTO	UNIDAD	VARIEDAD	DEL 12 AL 18 DE MAYO		ORIGEN
			PRECIO MINIMO	PRECIO MAXIMO	
Aguacate	10 Kg Containers	Hass	$28.67	$34.52	Michoacán
Banano	18 Kg Cartons	Chiapas	$6.31	$7.97	Chiapas
Banano	18 Kg Cartons	Tabasco	$5.79	$6.90	Tabasco
Banano	18 Kg Cartons	Dominico	$8.42	$10.62	Veracruz
Brócoli	Cartons/Crates		$0.58	$0.69	Puebla
Melón	38 Kg Cartons/Crates		$13.81	$19.99	Guerrero
Melón	38 Kg Cartons/Crates		$12.74	$18.41	Guerrero
Papaya	Caja	Maradol Type	$0.58	$0.85	Oaxaca
Arveja	Bushel Crates	Sugar Snap Peas	$0.64	$0.89	México
Chile Pimiento	12 Kg Containers	Green	$6.84	$9.03	Sinaloa
Piña	Caja		$0.89	$1.06	Veracruz
Piña	Caja		$0.63	$0.79	Veracruz
Plátano	Caja	Green	$0.37	$0.53	Chiapas
Güicoyitos	25 Kg Cartons	Zucchini	$6.84	$11.68	Puebla
Tomates	Flats	Immature Greens	$0.47	$0.69	Michoacán
Tomates	10 Kg Cartons	Vine Ripes	$7.36	$10.09	Puebla

Fuente: Realizado con datos del Departamento de Agricultura delos Estados Unidos –USDA–

Paris, Francia, Unión Europea

PRODUCTO	UNIDAD	VARIEDAD	DEL 12 AL 18 DE MAYO		ORIGEN
			PRECIO MINIMO	PRECIO MAXIMO	
Aguacate	Caja 1 Layer	Hass	$17.92	$19.01	Sudáfrica
Aguacate	Caja 1 Layer	Hass	$20.10	$21.18	España
Aguacate	Caja 1 Layer	Hass	$19.55	$20.64	España
Brócoli	Caja		$1.36	$1.47	España
Chile Pimiento	Cajas 5 kg	Green	$1.96	$2.17	Países Bajos
Chile Pimiento	Cajas 5 kg	Green	$1.74	$1.96	España
Chile Pimiento	Cajas 5 kg	Red	$2.39	$2.61	Países Bajos
Chile Pimiento	Cajas 5 kg	Red	$1.74	$1.96	España
Piña	Caja 1 Layer		$1.09	$1.30	Costa Rica
Piña	Caja 1 Layer		$1.09	$1.36	Costa de Marfil
Piña	Caja 1 Layer		$2.39	$2.61	África Occidental
Frambuesa	125 Gm Containers	Red	$13.04	$14.77	España
Güicoyitos	Caja	Zucchini	$1.41	$1.52	Francia
Güicoyitos	Caja	Zucchini	$1.14	$1.30	España

Fuente: Realizado con datos del Departamento de Agricultura delos Estados Unidos –USDA–

Precios de los principales ornamentales de exportación de Guatemala en los diferentes mercados internacionales y origen de las compras

Boston, Estados Unidos

PRODUCTO	UNIDAD	VARIEDAD	DEL 12 AL 18 DE MAYO		ORIGEN
			PRECIO MINIMO	PRECIO MAXIMO	
Ave Del Paraíso (Strelitzia)	Ramo 5s		$12.50	$15.00	México
Claveles	Vástago	Assorted Colors	$0.40	$0.48	Colombia
Claveles Miniatura	Ramo	Assorted Colors	$3.50	$4.75	Ecuador
Crisantemos	Vástago	Standard	$1.00	$1.00	Colombia
Crisantemos	Vástago	Standard	$1.00	$1.25	Ecuador
Crisantemos	Ramo 10s	Disbud	$7.50	$8.50	Colombia
Crisantemos	Ramo 10s	Disbud	$6.75	$8.50	Colombia
Gerbera	Vástago	Standard Type	$1.25	$1.35	Canadá
Gerbera	Vástago	Miniature Type	$0.75	$0.95	Canadá
Gladiola	Ramo 10s	Standard Type	$12.00	$15.00	California
Lirios	Ramo	Asiatic Type	$13.50	$15.00	California
Lirios	Ramo	Asiatic Type	$12.50	$14.50	Canadá
Lirios	Ramo	Asiatic Type	$13.50	$15.00	Costa Rica
Lirios	Ramo	Oriental Type	$25.00	$25.00	Costa Rica
Lirios	Ramo 10s	Oriental Type	$22.50	$22.50	Países Bajos
Lirios	Ramo 10s	Oriental Type	$30.00	$32.50	Canadá
Lirios	Ramo 10s	Oriental Type	$25.00	$25.00	Maine
Lirios	Ramo 10s	Oriental Type	$28.50	$28.50	California
Lirios	Ramo	Oriental Type	$25.00	$25.00	Costa Rica
Lirios	Ramo 10s	Oriental Type	$24.00	$24.00	Canadá
Lirios	Ramo 10s	Oriental Type	$20.00	$20.00	Países Bajos
Lirios	Ramo 10s	Oriental Type	$30.00	$32.50	Canadá
Lirios	Ramo 10s	Oriental Type	$25.00	$25.00	Maine
Lirios	Ramo 10s	Oriental Type	$22.50	$30.00	Países Bajos
Lirios	Ramo 10s	Oriental Type	$28.50	$28.50	California
Lirios	Ramo 10s	Oriental Type	$25.00	$25.00	California
Rosa, Garden Hybrids	Ramo 12s		$24.00	$24.00	Colombia
Rosa, Garden Hybrids	Vástago		$3.50	$3.95	Países Bajos
Rosa, Hybrid Tea	Vástago	Assorted Colors	$1.00	$1.00	Colombia
Rosa, Hybrid Tea	Vástago	Assorted Colors	$0.90	$0.90	Colombia

Fuente: Realizado con datos del Departamento de Agricultura delos Estados Unidos –USDA–

PRODUCTO	UNIDAD	VARIEDAD	DEL 12 AL 18 DE MAYO		ORIGEN
			PRECIO MINIMO	PRECIO MAXIMO	
Rosa, Hybrid Tea	Vástago	Assorted Colors	$0.85	$0.85	Colombia
Rosa, Hybrid Tea	Vástago	Assorted Colors	$0.75	$0.75	Colombia
Rosa, Hybrid Tea	Vástago	Assorted Colors	$0.55	$0.55	Colombia
Rosa, Hybrid Tea	Vástago	Assorted Colors	$1.00	$1.50	Ecuador
Rosa, Hybrid Tea	Vástago	Assorted Colors	$1.00	$1.50	Ecuador
Rosa, Hybrid Tea	Vástago	Red Varieties	$1.00	$1.10	Ecuador
Rosa, Hybrid Tea	Vástago	Red Varieties	$1.00	$1.10	Ecuador
Rosa, Spray Type	Ramo 10s	Assorted Colors	$12.50	$15.00	Ecuador

Fuente: Realizado con datos del Departamento de Agricultura delos Estados Unidos –USDA–