GOBIERNO DE LA REPÚBLICA DE

GUATEMALA

MINISTERIO DE AGRICULTURA
GANADERÍA Y ALIMENTACIÓN

Dirección de Planeamiento

Comportamiento de precios

Principales productos agropecuarios

Año 2017

Semana:

Del 11 al 17

Agosto

5ªAv 8-06 zona 9 | 2334-1048 / 2360-4425 | web.maga.gob.gt | diplan@maga.gob.gt | Appmaga | precios.maga.gob.gt

GOBIERNO DE LA REPÚBLICA DE GUATEMALA
MINISTERIO DE AGRICULTURA GANADERÍA Y ALIMENTACIÓN
PLANEAMIENTO

Resumen de precios nacionales

Tabla 1.Productos que presentaron variaciones significativas en los precios al mayorista.

(Semana del 11 al 17 de agosto del 2017)

Producto	Precios de la semana actual (quetzales)		Precio promedio semanal (quetzales)		Diferencia (Q) semana actual – anterior	Situación de la oferta	Causas que influyeron en la variación del precio
	Mín.	Máx.	Anterior	Actual			
*Maíz blanco, de primera (quintal)	117.50	117.50	117.50	117.50	0.00	Normal	Abastecimiento normal. Según mayoristas, esta situación se debe a la fluidez del grano almacenado en el departamento de Petén; al inicio de cosecha en la zona sur, principalmente de las áreas productoras de los municipios de Nueva Concepción (Escuintla) y Chiquimulilla (Santa Rosa); y al abastecimiento de producto de origen mexicano. El precio actual con relación a los meses de agosto de los últimos 5 años es bajo.
*Frijol negro, de primera (quintal)	408.33	425.00	425.00	408.33	-16.67	Creciente	Aumento de abastecimiento. Este comportamiento es estacional y obedece, según los mayoristas, al ingreso de mayores cantidades del grano, provenientes de la primera cosecha en los departamentos de Jutiapa, Jalapa y Santa Rosa. También permanece la presencia de producto de origen mexicano y chino. El precio actual con relación a los meses de agosto de los últimos 5 años sigue siendo alto.
Tomate de cocina, mediano, de primera caja (45 - 50 lb)	111.00	227.50	227.50	149.83	-77.67	Creciente	Aumento de oferta por disminución de demanda externa y porque las regiones productoras de los departamentos de Jutiapa y Baja Verapaz incrementaron su producción. Además, pequeños productores de áreas frías de los departamentos de Jalapa, Chimaltenango y Guatemala; continúan abasteciendo el mercado de producto a un mayor precio.
Cebolla seca, blanca, mediana, de primera, importada (quintal)	300.00	300.00	262.00	300.00	38.00	Decreciente	Disminución de oferta por aumento de demanda externa. El abastecimiento de cebolla seca, de primera, de origen mexicano y de otros orígenes ha disminuido; pero continúa cotizando cebolla seca de segunda al precio de Q.200.00 por quintal. Para la próxima semana: Se espera disminución de oferta y precios al alza
Sandía redonda, mediana, de primera,(ciento)	666.67	700.00	600.00	666.67	66.67	Decreciente	Según mayoristas disminuyó el abastecimiento de las áreas productoras de los departamentos de Petén, Jutiapa y Escuintla, lo que provocó una variación considerable.

*Aunque no presentan variación significativa, se incluyen por su importancia en la seguridad alimentaria de la población guatemalteca

ALZA	BAJA	ESTABLE

Resumen de precios internacionales

El comportamiento de precios futuros de los principales productos agrícolas, durante esta semana, se describe a continuación:

MAÍZ: Durante la semana el comportamiento fue mixto con tendencia a la baja.

- La baja: Debido a las condiciones climáticas favorables que se han presentado para los cultivos del Medio Oeste de los Estados Unidos
- El alza: Debido a compras de oportunidad por parte de los inversionistas, luego de que los precios alcanzaran su nivel más bajo en diez meses la semana pasada.

Según Reuters, analistas agrícolas, dijeron: "El área destinada en Argentina al maíz del ciclo 2017/18, cuya siembra empieza en septiembre, se expandirá a un nivel récord de 5,3 millones de hectáreas gracias a condiciones climáticas favorables y atractivos márgenes de ganancia

SOYA: Durante la semana el comportamiento mixto con tendencia al alza.

- La baja: Debido a las condiciones climáticas favorables para zonas de Nebraska e Iowa, desvaneciendo las preocupaciones del grano.
- El alza: Debido a compras de fondos, y excelentes datos de exportación. La devaluación del dólar agregó competitividad al mercado estadounidense.

Según la AFP internacional, Jack Scoville de Price Futures, dijo: "Los precios podrían seguir bajando un poco esta semana pero la incredulidad extendida (entre los analistas) ante las estimaciones del departamento de Agricultura, puede hacer que las compras vuelvan".

TRIGO: Durante la semana el comportamiento fue bajista.

- La baja: Debido a ventas de fondos además de la sobrecargada oferta mundial. Factor climático favorable, inventarios a nivel global abundantes, leve valoración del dólar, datos pobres de exportación y abultada cosecha de Rusia pintan un panorama bajista.

  Según Swissinfo, analistas de la firma Allendale, dijeron: "El trigo en tanto bajó este jueves cuando se informó que Estados Unidos no será tomado en cuenta en un llamado a ofertar formulado por Egipto".

CAFÉ: El comportamiento durante la semana fue bajista.

- La baja: Presionados por la debilidad de las materias primas, fortaleza del dólar, abundante suministro en el mercado y un invierno que se está terminando en Brasil.
- El alza: debido a cobertura de posiciones cortas.

  Según Reuters, La Organización Internacional del Café (OIC), dijo en un reporte mensual: "Esto se debe en mayor parte a un aumento de la producción de Indonesia, cuyo cálculo fue revisado desde 10 millones de sacos a 11,5 millones de sacos, y a una revisión significativa en las estimaciones de Perú a 4,2 millones de sacos". "Esto debido a su estimación para la producción mundial del grano en la temporada 2016/2017 a un máximo histórico de 153,9 millones de sacos de 60 kilos, por encima de su proyección anterior de 151,6 millones de sacos".

AZÚCAR: Durante la semana el comportamiento bajista.

- La baja: debido a la molienda record que presentó Brasil, y un dólar fortalecido.
- El alza: debido a cobertura de posiciones cortas, y pronóstico de clima adverso en Brasil y la India.

  Según Investing, Jack Scoville, presidente de Price Futures Group en Chicago, señaló que: "seguimos esperando una mayor producción en Brasil". Esto con relación a que los suministros siguen siendo abundantes.
  Agregando: "La amplia debilidad del complejo de las materias primas presionó también a los precios".

Contenido

Precios Nacionales 2

Granos básicos *2*

Vegetales *4*

Frutas *7*

Pecuarios *10*

Hidrobiológicos *12*

Flores *13*

Abarrotes *13*

Precios internacionales 15

Maíz *15*

Soya *16*

Arroz *18*

Trigo *19*

Café *20*

Azúcar *22*

Cacao *24*

Precios pagados de las principales hortalizas y frutas de exportación de Guatemala en los diferentes mercados internacionales y origen de las compras 26

Precios pagados de las principales ornamentales de exportación de Guatemala en los diferentes mercados internacionales y origen de las compras 34

Metodología 36

Precios Nacionales

Granos básicos

Cuadro 1. Precio promedio semanal

Maíz blanco (quintal)	Precio promedio (Quetzales)		Variación	
	Anterior	Actual	Absoluta (Q)	Relativa (%)
	117.50	117.50	0.00	0.00%

Precio en relación con la semana anterior: Estable.

Situación de la oferta: Normal.

Causas: Abastecimiento normal. Según mayoristas, esta situación se debe a la fluidez del grano almacenado en el departamento de Petén; al inicio de cosecha en la zona sur, principalmente de las áreas productoras de los municipios de Nueva Concepción (Escuintla) y Chiquimulilla (Santa Rosa); y al abastecimiento de producto de origen mexicano. El precio actual con relación a los meses de agosto de los últimos 5 años es bajo.

Tendencia para la próxima semana: Se espera el aumento de oferta procedente de la costa sur, lo cual posiblemente genere baja en el precio.

Frijol negro (quintal)	Anterior	Actual	Absoluta (Q)	Relativa (%)
	425.00	408.33	-16.67	-3.92%

Precio en relación con la semana anterior: A la baja.

Situación de la oferta: Creciente.

Causas: Aumento de abastecimiento. Este comportamiento es estacional y obedece, según los mayoristas, al ingreso de mayores cantidades del grano, provenientes de la primera cosecha en los departamentos de Jutiapa, Jalapa y Santa Rosa. También permanece la presencia de producto de origen mexicano y chino. El precio actual con relación a los meses de agosto de los últimos 5 años sigue siendo alto.

Tendencia para la próxima semana: Se espera mayor oferta y precios a la baja.

Frijol rojo, de primera (quintal)	Anterior	Actual	Absoluta (Q)	Relativa (%)
	500.00	500.00	0.00	0.00%

Precio en relación con la semana anterior: Estable.

Situación de la oferta: Normal.

Causas: El abastecimiento normal. Según mayoristas, se debe a la oferta permanente del grano almacenado en el departamento de Petén y en otras áreas productoras del oriente del país; y a la poca demanda externa, principalmente de El Salvador, que está siendo cubierta por otros países vecinos.

Tendencia para la próxima semana: Se espera abastecimiento normal y precio estable.

Arroz oro (quintal)	Anterior	Actual	Absoluta (Q)	Relativa (%)
	300.00	300.00	0.00	0.00%

Precio en relación con la semana anterior: Estable.

Situación de la oferta: Normal.

Causas: Abastecimiento normal de grano almacenado e importado. El precio actual está dentro del rango de los registros en los meses de agosto de los últimos 5 años.

Tendencia para la próxima semana: Se espera abastecimiento normal y precio estable.

…continuación

Cuadro 1. Precio promedio semanal

Sorgo (quintal)	Anterior	Actual	Absoluta (Q)	Relativa (%)
	185.00	185.00	0.00	0.00%

Precio en relación con la semana anterior: Estable.

Situación de la oferta: Escasa.

Causas: Según mayoristas, el abastecimiento ha disminuido por la reducción de los inventarios almacenados. Los precios actuales son los más altos registrados en los últimos 5 años

Tendencia para la próxima semana: Se espera abastecimiento normal y precio estable.

Tabla 1. Precios diarios, pagados al mayorista

Producto	Medida	Precios diarios (quetzales)				Promedio semanal (quetzales)	
		11	15	16	17	11 al 17 ago.	04 al 10 ago.
Arroz oro, de primera	Quintal	300.00	ND	300.00	300.00	**300.00**	300.00
Arroz oro, de segunda	Quintal	285.00	ND	285.00	285.00	**285.00**	285.00
Frijol blanco, de primera	Quintal	750.00	ND	700.00	700.00	**716.67**	756.00
Frijol blanco, de segunda	Quintal	SO	ND	SO	SO-	-	-
Frijol negro, de primera	Quintal	425.00	ND	400.00	400.00	**408.33**	425.00
Frijol negro, de primera, origen mexicano	Quintal	405.00	ND	385.00	385.00	**391.67**	405.00
Frijol negro, de segunda	Quintal	395.00	ND	375.00	375.00	**381.67**	395.00
Frijol rojo, de primera	Quintal	500.00	ND	500.00	500.00	**500.00**	500.00
Frijol rojo, de segunda	Quintal	450.00	ND	450.00	450.00	**450.00**	450.00
Maíz amarillo, de primera	Quintal	130.00	ND	130.00	130.00	**130.00**	130.00
Maíz amarillo, de segunda	Quintal	SO	ND	SO	SO	-	-
Maíz blanco, de primera	Quintal	117.50	ND	117.50	117.50	**117.50**	117.50
Maíz blanco, de primera, origen mexicano	Quintal	120.00	ND	120.00	120.00	**120.00**	120.00
Maíz blanco, de segunda	Quintal	110.00	ND	110.00	110.00	**110.00**	110.00
Sorgo blanco, de primera	Quintal	185.00	ND	185.00	185.00	**185.00**	185.00

Fuente: Investigación primaria de la Dirección de Planeamiento del Ministerio de Agricultura, Ganadería y Alimentación.
SO= Sin oferta. . (La calidad monitoreada). ND = No Disponible. (El día 15 no se reportaron precios por el feriado del 15 de agosto 2017)

Vegetales

Cuadro 1. Precio promedio semanal

-

Tomate de cocina, mediano, de primera (caja de 45 a 50 lb)	Precio promedio (Quetzales)		Variación	
	Anterior	Actual	Absoluta (Q)	Relativa (%)
	227.50	149.83	-77.67	-34.14%
	Precio en relación con la semana anterior: A la baja			
	Situación de la oferta: Creciente			
	Causas: Aumento de oferta por disminución de demanda externa y porque las regiones productoras de los departamentos de Jutiapa y Baja Verapaz incrementaron su producción. Además, pequeños productores de áreas frías de los departamentos de Jalapa, Chimaltenango y Guatemala; continúan abasteciendo el mercado de producto a un mayor precio.			
	Tendencia para la próxima semana: Se espera aumento de oferta y precios a la baja			
Chile pimiento, mediano, de primera (caja de 100 a 150 unidades)	**Anterior**	**Actual**	**Absoluta (Q)**	**Relativa (%)**
	77.50	77.50	0.00	0.00%
	**Precio en relación con la semana anterior:** Estable			
	Situación de la oferta: Normal			
	Causas: Abastecimiento normal proveniente de las áreas productoras de los departamentos de Jutiapa, Jalapa, Chimaltenango y Guatemala.			
	Tendencia para la próxima semana: Se espera aumento de oferta y precios bajos estables**.**			
Cebolla seca, blanca, mediana, importada (Quintal)	**Anterior**	**Actual**	**Absoluta (Q)**	**Relativa (%)**
	262.00	300.00	38.00	14.50%
	Precio en relación con la semana anterior: Al alza			
	Situación de la oferta: Decreciente			
	Causas: Disminución de oferta por aumento de demanda externa. El abastecimiento de cebolla seca, de primera, de origen mexicano y de otros orígenes ha disminuido; pero se continúa cotizando cebolla seca de segunda al precio de Q.200.00 por quintal**.**			
	Tendencia para la próxima semana: Se espera disminución de oferta y precios al alza			
Papa Loman lavada, grande, de primera (quintal)	**Anterior**	**Actual**	**Absoluta (Q)**	**Relativa (%)**
	137.70	133.33	-4.37	-3.17%
	Precio en relación con la semana anterior: A la baja			
	Situación de la oferta: Creciente			
	Causas: Aumento de oferta por disminución de demanda externa, y porque las áreas productoras de los departamentos de San Marcos, Sololá y Quetzaltenango (Concepción Chiquirichapa) han incrementado su cosecha. El precio actual en relación a los meses de agosto de los últimos 5 años es bajo.			
	Tendencia para la próxima semana: Se espera abastecimiento normal y precio estable.			

Fuente: Investigación primaria de la Dirección de Planeamiento del Ministerio de Agricultura, Ganadería y Alimentación.

…continuación

Cuadro 1. Precio promedio semanal

Güisquil mediano (ciento)	Precio promedio (Quetzales)		Variación	
	Anterior	Actual	Absoluta (Q)	Relativa (%)
	37.00	32.50	-4.50	-12.16%
	Precio en relación con la semana anterior: A la baja			
	Situación de la oferta: Creciente			
	Causas: Aumento de oferta por disminución de demanda externa y porque las áreas productoras de los municipios de Cobán (Alta Verapaz) y Palencia (Guatemala) se encuentran abasteciendo normalmente el mercado.			
	Tendencia para la próxima semana: Se espera abundante oferta y precios bajos estables**.**			
Repollo blanco, mediano, de primera (red de 12-15 unidades)	**Anterior**	**Actual**	**Absoluta (Q)**	**Relativa (%)**
	25.50	22.50	-3.00	-11.76%
	Precio en relación con la semana anterior: A la baja			
	Situación de la oferta: Creciente			
	Causas: Aumento de oferta por disminución de demanda externa, y porque las áreas productoras de los departamentos de Sololá, Sacatepéquez, Chimaltenango y Quetzaltenango han incrementado su cosecha.			
	Tendencia para la próxima semana: Se espera abastecimiento normal y precios estables.			
Coliflor mediana, de primera (red de 12-15 unidades)	**Anterior**	**Actual**	**Absoluta (Q)**	**Relativa (%)**
	35.00	33.33	-1.67	-4.77%
	Precio en relación con la semana anterior: A la baja			
	Situación de la oferta: Creciente			
	Causas: Aumento de oferta por disminución de demanda externa. Las áreas productoras de los departamentos de Chimaltenango, Sololá, Sacatepéquez y Quetzaltenango se encuentran abasteciendo el mercado de manera normal.			
	Tendencia para la próxima semana: Se espera un comportamiento similar con precios bajos estables.			
Pepino mediano de primera (Costal 60 - 70 unidades)	**Anterior**	**Actual**	**Absoluta (Q)**	**Relativa (%)**
	33.50	30.00	-3.50	-10.45%
	Precio en relación con la semana anterior: A la baja			
	Situación de la oferta: Creciente			
	Causas: Aumentó de oferta por disminución de demanda externa, y porque las áreas productoras de los departamentos de Jalapa, Jutiapa, El progreso y Guatemala han incrementado su producción.			
	Tendencia para la próxima semana: Se espera abastecimiento normal y precios bajos estables**.**			

Fuente: Investigación primaria de la Dirección de Planeamiento del Ministerio de Agricultura, Ganadería y Alimentación.

Tabla 1. Precios diarios, pagados al mayorista

Producto	Medida	Precios diarios al mayorista expresado en Quetzales				Promedio	
		11	15	16	17	11 al 17 ago.	04 al 10 ago.
Ajo blanco, mediano, de primera	Mazo (20 trenzas)	60.00	ND	60.00	60.00	**60.00**	54.00
Apio mediano, de primera	Docena	10.00	ND	12.00	12.00	**11.33**	13.20
Arveja china, revuelta, de primera	Costal (40 lb)	100.00	ND	100.00	100.00	**100.00**	104.00
Arveja dulce, con vaina, de primera	Costal (40 lb)	130.00	ND	130.00	130.00	**130.00**	130.00
Brócoli mediano, de primera	Bolsa (2 docenas)	20.00	ND	30.00	30.00	**26.67**	38.00
Cebolla con tallo, blanca, mediana, de primera	Manojo (50 unidades)	35.00	ND	35.00	35.00	**35.00**	36.00
Cebolla seca, amarilla, mediana, de primera	Quintal	200.00	ND	200.00	200.00	**200.00**	200.00
Cebolla seca, amarilla, mediana, de primera, importada	Quintal	220.00	ND	220.00	220.00	**220.00**	220.00
Cebolla seca, blanca, mediana, de primera	Quintal	SO	ND	SO	SO	**-**	-
Cebolla seca, blanca, mediana, de primera, importada	Quintal	300.00	ND	300.00	300.00	**300.00**	262.00
Cebolla seca, blanca, mediana, de segunda	Quintal	180.00	ND	180.00	180.00	**180.00**	180.00
Cebolla seca, blanca, mediana, de segunda, importada	Quintal	240.00	ND	240.00	240.00	**240.00**	220.00
Cebolla seca, morada, mediana, de primera	Quintal	200.00	ND	200.00	200.00	**200.00**	200.00
Cebolla seca, morada, mediana, de primera, importada	Quintal	230.00	ND	230.00	230.00	**230.00**	230.00
Chile Jalapeño, grande, de primera	Costal (35 - 40 lb)	212.50	ND	200.00	200.00	**204.17**	212.50
Chile Jalapeño, mediano, de primera	Costal (35 - 40 lb)	187.50	ND	173.50	173.50	**178.17**	187.50
Chile Pimiento, grande, de primera	Caja (70 - 80 unidades)	130.00	ND	107.50	107.50	**115.00**	100.00
Chile Pimiento, mediano, de primera	Caja (100 - 150 unidades)	77.50	ND	77.50	77.50	**77.50**	77.50
Cilantro de primera	Red (100 manojos)	300.00	ND	300.00	300.00	**300.00**	300.00
Coliflor mediana, de primera	Bolsa (12 unidades)	35.00	ND	32.50	32.50	**33.33**	35.00
Ejote Chino	Costal (40 lb)	45.00	ND	55.00	55.00	**51.67**	46.20
Ejote criollo, de primera	Costal (40 lb)	50.00	ND	68.50	68.50	**62.33**	52.50
Ejote francés, de primera	Costal (40 lb)	60.00	ND	68.50	68.50	**65.67**	62.00
Güicoy sazón, mediano, de primera	Red 15 a 18 unidades	77.50	ND	60.00	60.00	**65.83**	77.50
Güisquil mediano, de primera	Ciento	32.50	ND	32.50	32.50	**32.50**	37.00
Hierba buena, de primera	Red (100 manojos)	250.00	ND	250.00	250.00	**250.00**	250.00
Lechuga repollada, mediana, de primera	Caja (24 - 26 unidades)	35.00	ND	27.50	27.50	**30.00**	36.00
Loroco de primera	Quintal	400.00	ND	400.00	400.00	**400.00**	400.00
Papa larga, lavada, grande, de primera	Quintal	SO	ND	SO	SO	**-**	-
Papa Loman, lavada, grande, de primera	Quintal	130.00	ND	135.00	135.00	**133.33**	137.70
Papa Loman, lavada, mediana, de primera	Quintal	87.50	ND	87.50	87.50	**87.50**	91.50
Papa Loman, lavada, pequeña, de primera	Quintal	62.50	ND	62.50	62.50	**62.50**	67.50
Papa redonda, lavada, grande, de primera	Quintal	120.00	ND	120.00	120.00	**120.00**	126.00
Papa redonda, sin lavar, grande, de primera	Quintal	100.00	ND	100.00	100.00	**100.00**	106.00
Pepino mediano, de primera	Costal (60 - 70 unidades)	35.00	ND	27.50	27.50	**30.00**	33.50
Rábano mediano, de primera	Caja (200 - 250 unidades)	32.50	ND	27.50	27.50	**29.17**	32.50
Remolacha, mediana, de primera	Red (4 - 5 docenas)	22.50	ND	22.50	22.50	**22.50**	25.50
Repollo blanco, mediano	Red (12 - 15 unidades)	22.50	ND	22.50	22.50	**22.50**	25.50
Tomate de cocina, grande, de primera	Caja (45 - 50 lb)	246.00	ND	137.50	137.50	**173.67**	245.00
Tomate de cocina, mediano, de primera	Caja (45 - 50 lb)	227.50	ND	111.00	111.00	**149.83**	227.50
Tomate Manzano, mediano, de primera	Caja (140 - 170 unidades)	215.00	ND	215.00	215.00	**215.00**	215.00
Yuca entera, mediana, de primera	Red (75 - 80 unidades)	100.00	ND	100.00	100.00	**100.00**	100.00
Zanahoria mediana, de primera	Bolsa (5 - 6 docenas)	37.50	ND	27.50	27.50	**30.83**	37.50
Zanahoria mediana, de primera, sin hojas	Bolsa (7 - 10 docenas)	47.50	ND	42.50	42.50	**44.17**	47.50

Fuente: Investigación primaria de la Dirección de Planeamiento del Ministerio de Agricultura, Ganadería y Alimentación.
SO= Sin oferta. (La calidad monitoreada). ND = No Disponible. (El día 15 no se reportaron precios por el feriado del 15 de agosto 2017)

Frutas

Cuadro 1. Precio promedio semanal

Aguacate criollo, grande (red de 90 a 100 unidades)	Precio promedio (Quetzales)		Variación	
	Anterior	Actual	Absoluta (Q)	Relativa (%)
	300.00	300.00	0.00	0.00%
	Precio en relación con la semana anterior: Estable.			
	Situación de la oferta: Normal.			
	Causas: Abastecimiento normal proveniente de las áreas productoras de los departamentos de Chimaltenango, Quiché y Sololá.			
	Tendencia para la próxima semana: Se espera abastecimiento normal y precios estables.			
Banano maduro, criollo, mediano (quintal)	Anterior	Actual	Absoluta (Q)	Relativa (%)
	100.00	100.00	0.00	0.00%
	Precio en relación con la semana anterior: Estable.			
	Situación de la oferta: Normal.			
	Causas: Abastecimiento normal proveniente de las áreas productoras de los departamentos de Escuintla, Santa Rosa y Chiquimula, que cubren satisfactoriamente el mercado.			
	Tendencia para la próxima semana: Se espera abastecimiento normal y precios estables.			
Limón criollo, mediano, de primera (millar)	Anterior	Actual	Absoluta (Q)	Relativa (%)
	150.00	150.00	0.00	0.00%
	Precio en relación con la semana anterior: Estable.			
	Situación de la oferta: Normal.			
	Causas: Abastecimiento normal proveniente de las zonas productoras del oriente del país.			
	Tendencia para la próxima semana: Se espera abastecimiento normal y precios estables.			
Naranja Valencia mediana, de primera (ciento)	Anterior	Actual	Absoluta (Q)	Relativa (%)
	73.00	70.00	-3.00	-4.11%
	Precio en relación con la semana anterior: A la baja.			
	Situación de la oferta: Creciente			
	Causas: Aumentó de oferta proveniente de las zonas productoras de Honduras. Actualmente no se cotiza producto nacional.			
	Tendencia para la próxima semana: Se espera mayor abastecimiento y precios a la baja.			

Fuente: Investigación primaria de la Dirección de Planeamiento, del Ministerio de Agricultura, Ganadería y Alimentación.

…continuación

Cuadro1. Precio promedio semanal

Papaya Tainung, mediana de primera (caja de 40 lb = 12 - 13 unidades)	Precio promedio (Quetzales)		Variación	
	Anterior	Actual	Absoluta (Q)	Relativa (%)
	55.00	55.00	0.00	0.00%
	Precio en relación con la semana anterior: Estable.			
	Situación de la oferta: Normal.			
	Causas: Abastecimiento normal proveniente de las zonas productoras del norte (departamento de Petén), oriente y costa sur del país.			
	Tendencia para la próxima semana: Se espera abastecimiento normal y precios estables.			
Piña mediana, de primera (ciento)	**Anterior**	**Actual**	**Absoluta (Q)**	**Relativa (%)**
	350.00	350.00	0.00	0.00%
	Precio en relación con la semana anterior: Estable.			
	Situación de la oferta: Normal.			
	Causas: Abastecimiento normal proveniente de las áreas de productoras de los departamentos de Guatemala (Villa Canales) y Santa Rosa, que se encuentran en la fase alta de cosecha.			
	Tendencia para la próxima semana: Se espera abastecimiento normal y precios estables.			
Plátano, mediano, de primera (ciento)	**Anterior**	**Actual**	**Absoluta (Q)**	**Relativa (%)**
	82.00	80.00	-2.00	-2.44%
	Precio en relación con la semana anterior: A la baja.			
	Situación de la oferta: Creciente.			
	Causas: Aumento de oferta proveniente de las zonas productoras del norte, occidente y sur del país.			
	Tendencia para la próxima semana: Se espera abastecimiento normal y precio estable.			
Sandía redonda, mediana (ciento)	**Anterior**	**Actual**	**Absoluta (Q)**	**Relativa (%)**
	600.00	666.67	66.67	11.11%
	Precio en relación con la semana anterior: Al alza.			
	Situación de la oferta: Decreciente.			
	Causas: Según mayoristas disminuyó el abastecimiento de las áreas productoras de los departamentos de Petén, Jutiapa y Escuintla, lo que provocó una variación considerable.			
	Tendencia para la próxima semana: Se espera menor abastecimiento y precios al alza.			

Fuente: Investigación primaria de la Dirección de Planeamiento del Ministerio de Agricultura, Ganadería y Alimentación.

Tabla 1. Precios diarios, pagados al mayorista

Producto	Medida	Precios diarios al mayorista expresado en Quetzales				Promedio	
		11	15	16	17	11 al 17 ago	04 al 10 ago
Aguacate Booth, grande, de primera	Ciento	250.00	ND	250.00	250.00	**250.00**	250.00
Aguacate criollo, grande, de primera	Ciento	300.00	ND	300.00	300.00	**300.00**	300.00
Aguacate Hass, mediano	Ciento	250.00	ND	250.00	250.00	**250.00**	250.00
Aguacate Hass, mediano, de primera, importado	Caja (35 - 40 unidades)	140.00	ND	160.00	160.00	**153.33**	142.00
Banano criollo, mediano, de primera	Quintal	100.00	ND	100.00	100.00	**100.00**	100.00
Banano de exportación, mediano, de primera	Caja (100 - 105 unidades)	45.00	ND	45.00	45.00	**45.00**	45.00
Coco verde, mediano, de primera	Ciento	250.00	ND	250.00	250.00	**250.00**	245.00
Durazno blanco, mediano, de primera	Ciento	50.00	ND	80.00	80.00	**70.00**	40.00
Fresa mediana, de primera	Caja (35 - 40 lb)	110.00	ND	90.00	90.00	**96.67**	102.00
Jocote de Corona, grande, de primera	Ciento	SO	ND	SO	SO	-	-
Jocote de Corona, mediano, de primera	Ciento	SO	ND	SO	SO	-	-
Limón criollo, mediano, de primera	Millar	150.00	ND	150.00	150.00	**150.00**	150.00
Limón Persa, mediano, de primera	Millar	250.00	ND	300.00	300.00	**283.33**	250.00
Mandarina criolla, mediana, de primera	Ciento	SO	ND	SO	SO	-	-
Mandarina mexicana, mediana, de primera	Caja (250 unidades)	SO	ND	SO	SO	-	-
Mango pashte, mediano, de primera	Ciento	SO	ND	SO	SO	-	-
Mango Tommy Atkins, mediano, de primera	Ciento	200.00	ND	SO	SO	**200.00**	196.00
Manzana Ana, mediana, de primera	Quintal	SO	ND	SO	SO	-	-
Manzana del Prado, mediana, de primera	Quintal	160.00	ND	160.00	160.00	**160.00**	160.00
Manzana Estrella, mediana, de primera	Quintal	SO	ND	SO	SO	-	-
Manzana Jonathan, mediana, de primera	Quintal	SO	ND	SO	SO	-	-
Manzana Juárez, mediana, de primera	Quintal	SO	ND	SO	SO	-	-
Manzana Red Delicious, mediana, de primera	Quintal	SO	ND	SO	SO	-	-
Manzana Winter, mediana, de primera	Quintal	SO	ND	SO	SO	-	-
Melocotón mediano, de primera	Ciento	80.00	ND	80.00	80.00	**80.00**	78.00
Melón Cantaloupe, mediano, de primera	Ciento	575.00	ND	575.00	575.00	**575.00**	450.00
Mora mediana, de primera	Caja (34 - 38 lb)	100.00	ND	80.00	80.00	**86.67**	94.00
Naranja Piña (Azucarona), mediana, de primera	Ciento	35.00	ND	35.00	35.00	**35.00**	39.50
Naranja Valencia, mediana, de primera	Ciento	70.00	ND	70.00	70.00	**70.00**	73.00
Papaya criolla, mediana, de primera	Ciento	500.00	ND	500.00	500.00	**500.00**	500.00
Papaya Tainung, mediana, de primera	Caja (12 - 13 unidades)	55.00	ND	55.00	55.00	**55.00**	55.00
Piña mediana, de primera	Ciento	350.00	ND	350.00	350.00	**350.00**	350.00
Pitahaya mediana, de primera	Ciento	SO	ND	SO	SO	-	200.00
Plátano grande, de primera	Ciento	120.00	ND	120.00	120.00	**120.00**	120.00
Plátano mediano, de primera	Ciento	80.00	ND	80.00	80.00	**80.00**	82.00
Rambután mediano, de primera	Ciento	20.00	ND	20.00	20.00	**20.00**	20.00
Uva roja, importada, de primera	Caja (22 lb)	220.00	ND	220.00	220.00	**220.00**	249.15
Sandía redonda, mediana, de primera	Ciento	600.00	-	700.00	700.00	**666.67**	600.00
Zapote mediano, de primera	Ciento	175.00	ND	175.00	175.00	**175.00**	175.00

Fuente: Investigación primaria de la Dirección de Planeamiento del Ministerio de Agricultura, Ganadería y Alimentación.
SO= Sin oferta. (La calidad monitoreada). ND = No Disponible. (El día 15 no se reportaron precios por el feriado del 15 de agosto 2017)

Pecuarios

Cuadro 1. Precio promedio semanal

Bovino en canal (Libra)	Precio promedio (Quetzales)		Variación	
	Anterior	Actual	Absoluta (Q)	Relativa (%)
	15.00	15.00	0.00	0.00%
	Precio en relación con la semana anterior: Estable.			
	Situación de la oferta: Normal.			
	Causas: Abastecimiento normal de carne de primera calidad (de novillo estabulado). Los precios de cortes de carne se mantienen dentro del rango de Q.24.00 a Q.37.00 por libra, según el tipo de corte.			
	Tendencia para la próxima semana: Se espera abastecimiento normal, y precio estable.			
Huevo blanco, mediano (Caja de 360 unidades)	Anterior	Actual	Absoluta (Q)	Relativa (%)
	260.00	253.33	-6.67	-2.57%
	**Precio en relación con la semana anterior:** A la baja.			
	Situación de la oferta: Creciente			
	Causas: Según los mayoristas, la producción de huevo nacional tiende a incrementarse, luego de mejora del clima posterior al exceso de humedad presentada.			
	Tendencia para la próxima semana: Se espera mayor abastecimiento y precio a la baja.			
Pollo entero, sin menudos, al consumidor (libra)	Anterior	Actual	Absoluta (Q)	Relativa (%)
	11.00	11.00	0.00	0.00%
	Precio en relación con la semana anterior: Estable.			
	Situación de la oferta: Normal.			
	Causas: El mercado está siendo abastecido normalmente por las empresas productoras nacionales. Además, existe un continuo flujo de pollo importado que influye en mantener los precios estables.			
	Tendencia para la próxima semana: Se espera continúe el abastecimiento normal, y precio estable.			

Fuente: Investigación primaria de la Dirección de Planeamiento del Ministerio de Agricultura, Ganadería y Alimentación.

…continuación

Cuadro 1. Precio promedio semanal

Porcino en canal (libra)	Anterior	Actual	Absoluta (Q)	Relativa (%)
	13.50	13.50	0.00	0.00%
	Precio en relación con la semana anterior: Estable.			
	Situación de la oferta: Normal.			
	Causas: Existe un abastecimiento normal por una mayor participación de empresas procesadoras, que han incursionando en el mercado La Terminal.			
	Tendencia para la próxima semana: Se espera un abastecimiento normal y precio estable.			

Fuente: Investigación primaria de la Dirección de Planeamiento del Ministerio de Agricultura, Ganadería y Alimentación.

Tabla 1. Precios diarios, pagados al mayorista

Producto	Medida	Precios diarios (quetzales)				Promedio (quetzales)	
		11	15	16	17	11 al 17 ago	04 al 10 ago
Bovino en canal, de primera	Libra	15.00	ND	15.00	15.00	**15.00**	15.00
Crema pura	Litro	28.00	ND	28.00	28.00	**28.00**	28.00
Cuadril y Pierna de pollo, de primera	Libra	8.00	ND	8.00	8.00	**8.00**	8.00
Huevo blanco, extra	Caja (360 unidades)	310.00	ND	290.00	290.00	**296.67**	310.00
Huevo blanco, grande	Caja (360 unidades)	290.00	ND	270.00	270.00	**276.67**	290.00
Huevo blanco, mediano	Caja (360 unidades)	260.00	ND	250.00	250.00	**253.33**	260.00
Huevo blanco, pequeño	Caja (360 unidades)	230.00	ND	220.00	220.00	**223.33**	230.00
Huevo rosado, grande	Caja (360 unidades)	SO	ND	SO	SO	-	-
Muslos de pollo, de primera	Libra	SO	ND	SO	SO	-	-
Pechuga de pollo, con ala, de primera	Libra	15.00	ND	15.00	15.00	**15.00**	15.00
Pechuga de pollo, de primera	Libra	14.00	ND	14.00	14.00	**14.00**	14.00
Pollo entero, sin menudos, de primera	Libra	11.00	ND	11.00	11.00	**11.00**	11.00
Pollo importado (piezas)	Caja (40 lb)	205.00	ND	205.00	205.00	**205.00**	205.00
Porcino en canal	Libra	13.50	ND	13.50	13.50	**13.50**	13.50
Queso fresco	Libra	22.00	ND	22.00	22.00	**22.00**	22.00

Fuente: Investigación primaria de la Dirección de Planeamiento del Ministerio de Agricultura, Ganadería y Alimentación.
SO= Sin oferta. (La calidad monitoreada). ND = No Disponible. (El día 15 no se reportaron precios por el feriado del 15 de agosto 2017)

Hidrobiológicos

Tabla 1. Precios diarios, pagados al mayorista

Producto	Medida	Precios diarios (quetzales)				Promedio (quetzales)	
		11	15	16	17	11 al 17 ago.	04 al 10 ago
Camarón blanco, grande, con cabeza, de primera	Quintal	3,200.00	ND	3,300.00	3,300.00	**3,266.67**	3,200.00
Camarón blanco, grande, sin cabeza, de primera (mar)	Quintal	3,600.00	ND	3,700.00	3,700.00	**3,666.67**	3,600.00
Camarón blanco, mediano, con cabeza, de primera	Quintal	2,500.00	ND	2,575.00	2,575.00	**2,550.00**	2,500.00
Camarón blanco, mediano, sin cabeza, de primera (mar)	Quintal	3,300.00	ND	3,400.00	3,400.00	**3,366.67**	3,300.00
Camarón blanco, pequeño, con cabeza, de primera	Quintal	1,500.00	ND	1,575.00	1,575.00	**1,550.00**	1,500.00
Camarón blanco, pequeño, sin cabeza, de primera (mar)	Quintal	1,600.00	ND	1,700.00	1,700.00	**1,666.67**	1,600.00
Camarón grande, de primera (estanque)	Quintal	3,500.00	ND	3,650.00	3,650.00	**3,600.00**	3,500.00
Camarón mediano, de primera (estanque)	Quintal	3,000.00	ND	3,125.00	3,125.00	**3,083.33**	3,000.00
Camarón pequeño, de primera (estanque)	Quintal	1,500.00	ND	1,575.00	1,575.00	**1,550.00**	1,500.00
Corvina entera, revuelta, de primera	Quintal	1,600.00	ND	1,600.00	1,600.00	**1,600.00**	1,600.00
Filete de corvina, de primera	Quintal	2,600.00	ND	2,600.00	2,600.00	**2,600.00**	2,600.00
Filete de dorado, de primera	Quintal	SO	ND	SO	SO	-	-
Filete de róbalo, de primera	Arroba	1,200.00	ND	1,200.00	1,200.00	**1,200.00**	1,200.00
Filete de tiburón, de primera	Quintal	1,500.00	ND	1,500.00	1,500.00	**1,500.00**	1,500.00
Pargo entero, revuelto, de primera	Quintal	1,800.00	ND	1,800.00	1,800.00	**1,800.00**	1,800.00
Pargo grande, de primera	Quintal	2,000.00	ND	2,000.00	2,000.00	**2,000.00**	2,000.00
Pargo mediano, de primera	Quintal	1,800.00	ND	1,800.00	1,800.00	**1,800.00**	1,800.00
Pargo pequeño, de primera	Quintal	1,000.00	ND	1,000.00	1,000.00	**1,000.00**	1,000.00
Róbalo entero, revuelto	Quintal	2,000.00	ND	2,000.00	2,000.00	**2,000.00**	2,000.00
Róbalo grande, de primera	Quintal	2,200.00	ND	2,200.00	2,200.00	**2,200.00**	2,200.00
Róbalo mediano, de primera	Quintal	2,000.00	ND	2,000.00	2,000.00	**2,000.00**	2,000.00
Róbalo pequeño, de primera	Quintal	SO	ND	SO	SO	-	-
Tiburón entero, revuelto, de primera	Quintal	1,200.00	ND	1,200.00	1,200.00	**1,200.00**	1,200.00
Tilapia grande, de primera	Quintal	1,100.00	ND	1,100.00	1,100.00	**1,100.00**	1,100.00
Tilapia mediana, de primera	Quintal	1,000.00	ND	1,000.00	1,000.00	**1,000.00**	1,000.00
Tilapia pequeña, de primera	Quintal	900.00	ND	900.00	900.00	**900.00**	900.00

Fuente: Investigación primaria de la Dirección de Planeamiento del Ministerio de Agricultura, Ganadería y Alimentación.
SO= Sin oferta. (La calidad monitoreada). ND = No Disponible. (El día 15 no se reportaron precios por el feriado del 15 de agosto 2017)

Flores

Tabla 1. Precios diarios, pagados por el consumidor

Producto	Medida	Precios diarios (quetzales)		Promedio (quetzales)	
		15	17	11 al 17 ago.	04 al 10 ago.
Azucena de primera	Docena	ND	SO	-	-
Clavel de varios colores, de primera	Docena	ND	12.00	**12.00**	12.00
Crisantemo Pompón, de primera	Manojo (18 - 20 unidades)	ND	20.00	**20.00**	20.00
Crisantemo Standard, de primera	Docena	ND	SO	-	-
Estaticia blanca, de primera	Manojo (10 - 15 unidades)	ND	SO	-	-
Estaticia morada, de primera	Manojo (10 - 15 unidades)	ND	SO	-	-
Gerberas diferentes colores, de primera	Docena	ND	20.00	**20.00**	20.00
Girasol de primera	Docena	ND	30.00	**30.00**	30.00
Gladiola de primera	Docena	ND	17.50	**17.50**	17.50
Lirios con envoltorio, de primera	5 varitas	ND	50.00	**50.00**	50.00
Margarita de primera	Manojo (18 - 20 unidades)	ND	10.00	**10.00**	10.00
Rosa (Con envoltorio), varios colores, de primera	Docena	ND	12.50	**12.50**	15.00

Fuente: Investigación primaria de la Dirección de Planeamiento del Ministerio de Agricultura, Ganadería y Alimentación.
SO= Sin oferta. (La calidad monitoreada). ND = No Disponible. (El día 15 no se reportaron precios por el feriado del 15 de agosto 2017)

Abarrotes

Tabla 1. Precios diarios, pagados al mayorista

Producto	Medida	Precios diarios (quetzales)		Promedio (quetzales)	
		15	17	11 al 17 ago	04 al 10 ago
Aceite comestible Ideal	Envase (175 ml). Caja (48 unidades)	ND	130.00	**130.00**	130.00
Aceite comestible Ideal	Envase (800 ml). Caja (12 unidades)	ND	121.92	**121.92**	121.92
Aceite comestible La Patrona	Envase (175 ml). Caja (48 unidades)	ND	113.76	**113.76**	113.76
Aceite comestible La Patrona	Envase (800 ml). Caja (12 unidades)	ND	111.84	**111.84**	111.84
Avena mosh El Molino, empacada, bolsa de 400 gramos	Fardo (25 unidades)	ND	129.75	**129.75**	129.75
Azúcar Estándar Caña Real	6 bolsas (2500 gramos)	ND	95.00	**95.00**	95.00
Azúcar Estándar Caña Real	Bolsa (15 kg). 30 bolsas de 500 gramos	ND	94.50	**94.50**	94.50
Azúcar estándar, blanca	Saco (50 kg)	ND	285.00	**285.00**	285.00

Fuente: Investigación primaria de la Dirección de Planeamiento del Ministerio de Agricultura, Ganadería y Alimentación.
ND = No Disponible. (El día 15 no se reportaron precios por el feriado del 15 de agosto 2017)

…….. Continúa

Continúa……

Tabla 1. Precios diarios, pagados al mayorista

Producto	Medida	Precios diarios (quetzales)		Promedio (quetzales)	
		15	17	11 al 17 ago.	04 al 10 ago.
Bienestarina vainilla Nutrica, bolsa de 450 gramos	Fardo (25 unidades)	ND	149.75	**149.75**	149.75
Harina de maíz Maseca	Saco (50 lb)	ND	174.95	**174.95**	174.95
Harina de maíz Tortimasa	Saco (50 lb)	ND	143.95	**143.95**	143.95
Harina de trigo Sol, dura	Quintal	ND	245.00	**245.00**	245.00
Harina de trigo Sol, suave	Quintal	ND	220.50	**220.50**	220.50
Incaparina en polvo, bolsa de 450 gramos	Fardo (50 Unidades)	ND	377.50	**377.50**	377.50
Incaparina liquida, caja de 200 ml	Fardo (24 unidades)	ND	49.92	**49.92**	49.92
Maseca empacada de libra	Fardo (25 unidades)	ND	87.25	**87.25**	87.25
Maseca empacada, 2 libras	Fardo (10 unidades)	ND	63.90	**63.90**	63.90
Maseca empacada, de 5 libras	Fardo (8 unidades)	ND	137.92	**137.92**	137.92

Fuente: Investigación primaria de la Dirección de Planeamiento del Ministerio de Agricultura, Ganadería y Alimentación.
ND = No Disponible. (El día 15 no se reportaron precios por el feriado del 15 de agosto 2017)

Tabla 2. Precios diarios, pagados por el consumidor

Producto	Medida	Precios diarios en quetzales		Promedio	
		15	17	11 al 17 ago.	04 al 10 ago.
Aceite comestible Ideal	Envase (175 ml)	ND	5.00	**5.00**	5.00
Aceite comestible Ideal	Envase (800 ml)	ND	15.00	**15.00**	15.00
Aceite comestible La Patrona	Envase (175 ml)	ND	4.00	**4.00**	4.00
Aceite comestible La Patrona	Envase (800 ml)	ND	11.00	**11.00**	11.00
Avena mosh El Molino, empacada	Bolsa (400 gramos)	ND	7.00	**7.00**	7.00
Avena mosh Quaker, empacada	Bolsa (400 gramos)	ND	9.00	**9.00**	9.00
Azúcar Estándar Caña Real	Bolsa (2500 gramos)	ND	17.00	**17.00**	17.00
Azúcar Estándar Caña Real	Bolsa (500 gramos)	ND	3.50	**3.50**	3.50
Bienestarina Nutrica	Bolsa (450 gramos)	ND	7.00	**7.00**	7.00
Harina de maíz Maseca	Libra empacada	ND	4.00	**4.00**	4.00
Harina de maíz Maseca, empacada	Bolsa (5 lb)	ND	18.00	**18.00**	18.00
Harina de maíz, a granel	Bolsa (1 lb)	ND	3.50	**3.50**	3.50
Harina Trigo suave Sol	Libra	ND	3.50	**3.50**	3.50
Incaparina en polvo	Bolsa (450 gramos)	ND	9.00	**9.00**	9.00
Incaparina liquida, 200 ml	Unidad	ND	3.00	**3.00**	3.00
Leche entera Anchor en polvo	Bolsa (360 gramos)	ND	27.00	**27.00**	27.00
Leche entera Nido en polvo	Bolsa (360 gramos)	ND	29.00	**29.00**	29.00

Fuente: Investigación primaria de la Dirección de Planeamiento del Ministerio de Agricultura, Ganadería y Alimentación.
ND = No Disponible. (El día 15 no se reportaron precios por el feriado del 15 de agosto 2017)

Precios internacionales

Durante esta jornada del 11 al 17 de agosto, los precios futuros mostraron diversas tendencias según el producto, como se detalla a continuación.

Maíz

Durante la semana la bolsa de Chicago reportó precios futuros mixtos con tendencia a la baja, lo cual estuvo influenciado principalmente por las condiciones climáticas favorables que se han presentado para los cultivos del Medio Oeste de los Estados Unidos durante los últimos días, condiciones que seguirán prevaleciendo según los pronósticos, ya que se esperan importantes lluvias en zonas productoras que han venido reportando un considerable déficit de recurso hídrico como Iowa, en donde las lluvias podrían alcanzar hasta los 50mm de precipitación. Con respecto al estado de los cultivos cabe destacar que USDA califico al 62% de los mismos en un rango de bueno/excelente según sus condiciones actuales, lo cual representa un incremento del 2% en comparación con la calificación de la semana pasada. El alza en el precio a principios de la semana estuvo influenciada principalmente por compras de oportunidad por parte de los inversionistas, luego de que los precios alcanzaran su nivel más bajo en diez meses durante la semana pasada. Para los próximos días el clima seguirá siendo el factor clave que determinará el comportamiento de los precios, por lo cual habrá que prestar especial atención al incremento en la temperatura, ya que se espera que la misma se ubique por encima del promedio histórico en el Medio Oeste del país y pueda influenciar el comportamiento del mercado.
Según Reuters, analistas agrícolas, dijeron: "El área destinada en Argentina al maíz del ciclo 2017/18, cuya siembra empieza en septiembre, se expandirá a un nivel récord de 5,3 millones de hectáreas gracias a condiciones climáticas favorables y atractivos márgenes de ganancia".

*Cuadro 1. P*recios a futuro de maíz

Bolsa de futuros de Chicago (CBOT)

(Dólares por tonelada)

Fecha	11 de agosto			14 de agosto			15 de agosto			16 de agosto			17 de agosto		
Contrato	Último	Valor	Cierre	Último	Valor	Cierre	Último	Valor	Cierre	Último	Valor	Cierre	Último	Valor	Cierre
sep-17	142.02	↑	140.64	142.81	↑	142.02	139.86	↓	142.81	138.77	↓	139.86	137.99	↓	138.77
dic-17	147.54	↑	146.06	148.12	↑	147.54	145.07	↓	148.12	144.28	↓	145.07	143.40	↓	144.28
mar-18	152.16	↑	150.78	152.85	↑	152.16	149.70	↓	152.85	148.91	↓	149.70	148.12	↓	148.91
may-18	154.62	↑	153.24	155.41	↑	154.62	152.26	↓	155.41	151.37	↓	152.26	150.49	↓	151.37
jul-18	156.88	↑	155.31	157.67	↑	156.88	154.42	↓	157.67	153.63	↓	154.42	152.85	↓	153.63
sep-18	158.36	↑	156.59	159.15	↑	158.36	156.10	↓	159.15	155.50	↓	156.10	154.91	↓	155.50
dic-18	160.82	↑	159.05	161.41	↑	160.82	158.85	↓	161.41	158.26	↓	158.85	157.57	↓	158.26
mar-19	163.87	↑	162.10	164.56	↑	163.87	162.20	↓	164.56	161.51	↓	162.20	160.92	↓	161.51
may-19	165.45	↑	163.97	166.23	↑	165.45	164.07	↓	166.23	163.38	↓	164.07	162.79	↓	163.38
jul-19	167.32	↑	165.84	168.10	↑	167.32	165.94	↓	168.10	165.15	↓	165.94	164.46	↓	165.15

Fuente: CME Group del 11 al 17 de agosto de 2017
Cierre= se refiere al precio que cerró la bolsa de valores el día anterior.
Último = se refiere al precio último establecido el día que se reporta.
Valor= se refiere al comportamiento de alza o baja en relación con el cierre anterior y el último precio registrado en la bolsa

Cuadro 1. Precios de contado de maíz

Diversos mercados internacionales

(Dólares por tonelada)

Tipo de producto / Origen	Lugar de entrega	PRECIO				PROMEDIO
		11.08.17	14.08.17	15.08.17	16.08.17	
Amarillo	Golfo de Lousiana	149.21	149.99	149.99	146.84	**149.01**
Sur Central	Centro Sur de Chicago,	129.13	125.98	125.98	124.80	**126.47**
Amarillo no. 2 de exportación	Del Golfo	149.99	146.84	146.84	145.66	**147.33**
Amarillo Yellow	Amarillo, Texas	144.09	144.88	144.88	141.73	**143.90**
Amarillo no. 2	Kansas City	138.67	134.15	134.15	131.98	**134.74**
Blanco No. 2	Kansas City	141.33	144.09	141.33	144.09	**142.71**
Golfo Exportación Amarillo # 2	Mineapolis	116.53	117.71	116.53	117.71	**117.47**

Fuente: ASERCA del 11 al 16 de agosto de 2017

Soya

Los precios futuros registrados en Chicago esta semana se cotizaron mixtos, con tendencia al alza. La semana inicia con alzas debido a que la operatoria estuvo fortalecida por compras de fondos, además de esto las buenas exportaciones de EUA dieron empuje a las cotizaciones, pues datos revelaron que China acordó comprar 3.8 millones de toneladas de oleaginosa estadounidense, los inversionistas aprovecharon que el dólar operó a la baja esto mismo hace que el mercado de EUA sea más competitivo a nivel global. Los datos semanales del Departamento de EUA reportaron exportaciones de soya que superaron las expectativas del mercado agregando valor a los contratos. Por otro lado los contratos que estuvieron a la baja, se limitaron por las condiciones climáticas favorables para zonas de Nebraska e Iowa, donde analistas estiman que esto es favorable para los rendimientos del grano que se encuentra en fase de desarrollo, por lo tanto desvanece las preocupaciones de deterioro en la cosecha.
Según la AFP internacional, Jack Scoville de Price Futures, dijo: "Los precios podrían seguir bajando un poco esta semana pero la incredulidad extendida (entre los analistas) ante las estimaciones del departamento de Agricultura puede hacer que las compras vuelvan".

Cuadro 1. Precios a futuro de frijol soya

Bolsa de futuros de Chicago (CBOT)

(Dólares por tonelada)

Fecha	11 de agosto			14 de agosto			15 de agosto			16 de agosto			17 de agosto		
Contrato	Último	Valor	Cierre	Último	Valor	Cierre	Último	Valor	Cierre	Último	Valor	Cierre	Último	Valor	Cierre
ago-17	343.74	↑	341.99	---	---	---	---	---	---	---	---	---	---	---	---
sep-17	344.75	↑	343.19	342.73	↓	344.75	338.69	↓	342.73	338.69	↑	338.69	341.81	↑	338.69
nov-17	347.23	↑	345.48	344.75	↓	347.23	339.60	↓	344.75	339.97	↑	339.60	342.82	↑	339.97
ene-18	350.44	↑	348.70	347.87	↓	350.44	342.64	↓	347.87	343.00	↑	342.64	345.85	↑	343.00
mar-18	353.47	↑	351.55	350.99	↓	353.47	345.67	↓	350.99	345.94	↑	345.67	348.88	↑	345.94
may-18	356.32	↑	354.30	353.84	↓	356.32	348.33	↓	353.84	348.70	↑	348.33	351.55	↑	348.70
jul-18	358.71	↑	356.60	356.23	↓	358.71	350.72	↓	356.23	350.99	↑	350.72	353.84	↑	350.99
ago-18	359.08	↑	356.78	356.60	↓	359.08	351.09	↓	356.60	351.36	↑	351.09	354.12	↑	351.36
sep-18	355.95	↑	353.57	353.75	↓	355.95	348.33	↓	353.75	348.97	↑	348.33	351.36	↑	348.97
nov-18	353.75	↑	351.18	351.55	↓	353.75	346.13	↓	351.55	347.14	↑	346.13	349.16	↑	347.14
ene-19	---	---	---	353.29	=	353.29	347.96	↓	353.29	348.88	↑	347.96	350.90	↑	348.88

Fuente: CME Group del 11 al 17 de agosto de 2017
Cierre= se refiere al precio que cerró la bolsa de valores el día anterior.
Último = se refiere al precio último establecido el día que se reporta.
Valor = se refiere al comportamiento de alza o baja en relación con el cierre anterior y el último precio registrado en la bolsa.

Cuadro 2. Precios de contado de frijol soya

Diversos mercados internacionales

(Dólares por tonelada)

Tipo de producto / Origen	Lugar de entrega	PRECIO				PROMEDIO
		11.08.17	14.08.17	15.08.17	16.08.17	
Amarillo No. 1, de San Louis	San Louis, Missouri	350.90	346.13	346.13	347.23	**347.60**
Del Golfo de Louisiana	Mercado de Louisiana	363.76	361.19	361.19	356.05	**360.55**
Minneapolis	Mercado de Minneapolis	334.00	331.43	331.43	327.39	**331.06**
Memphis	Mercado de Memphis	352.74	349.80	349.80	345.02	**349.34**
Kansas	Mercado de Kansas	338.04	335.47	335.47	332.16	**335.29**
Sur central de Illinois	Illinois, Chicago	328.49	324.08	324.08	324.45	**325.28**
Norte central de Illinois	Illinois, Chicago	331.06	325.92	325.92	327.02	**327.48**
Amarillo No. 1, de exportación del Golfo	Golfo de USA	361.19	356.05	356.05	356.41	**357.43**
De exportación de Argentina P1	Argentina	168.00	367.00	367.00	363.00	**316.25**
Del Golfo de Texas	Mercado de Texas	464.44	462.60	464.44	462.60	**463.52**
De Rosario, Argentina	Buenos Aires, Argentina	327.74	323.46	327.74	323.46	**325.60**

Fuente: ASERCA del 11 al 16 de agosto de 2017

Arroz

Precios del arroz

Gráfico 1
Comportamiento contrato septiembre-17

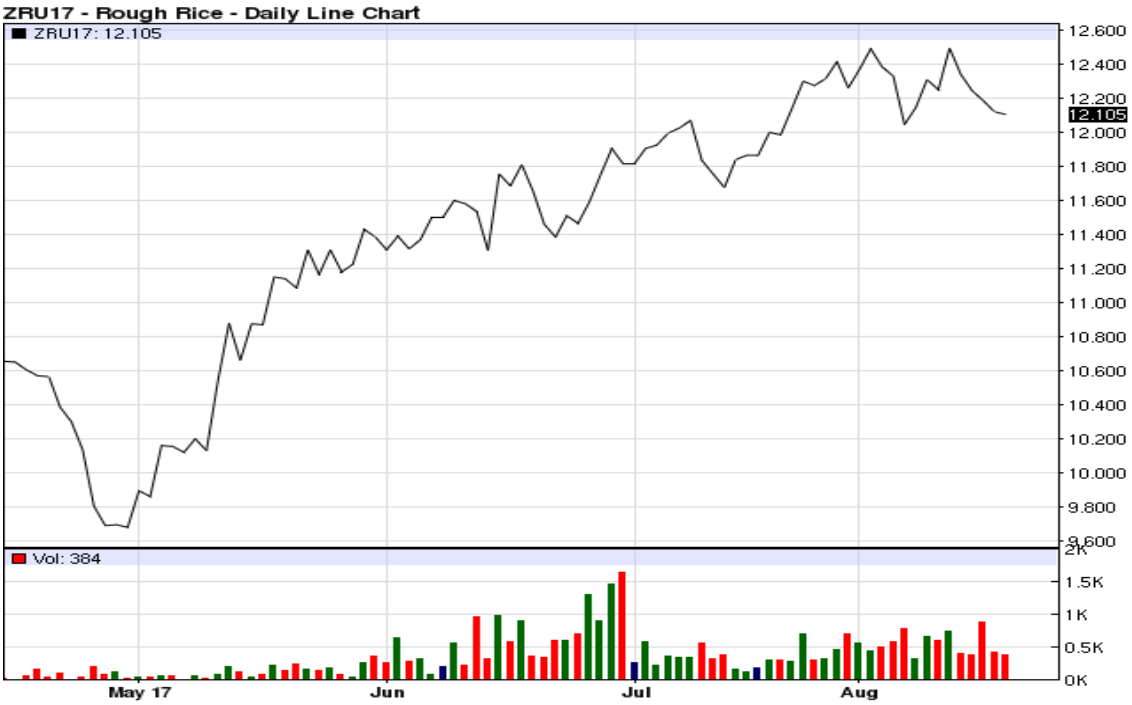

Fuente: Agrimoney, con datos de CME Group
(Centavos de dólar por libra)

Cuadro 1. Precios a futuro de arroz

Bolsa de futuros de Chicago (CBOT)

(Dólares por tonelada)

Fecha	11 de agosto			14 de agosto			15 de agosto			16 de agosto			17 de agosto		
Contrato	Último	Valor	Cierre	Último	Valor	Cierre	Último	Valor	Cierre	Último	Valor	Cierre	Último	Valor	Cierre
sep-17	275.47	↑	270.07	272.05	↓	275.47	269.96	↓	272.05	268.63	↓	269.96	267.20	↓	268.63
nov-17	281.31	↑	276.02	278.11	↓	281.31	276.02	↓	278.11	274.92	↓	276.02	273.48	↓	274.92
ene-18	286.60	↑	281.20	283.51	↓	286.60	281.31	↓	283.51	280.21	↓	281.31	278.77	↓	280.21
mar-18	288.59	↑	283.40	285.50	↓	288.59	283.29	↓	285.50	282.19	↓	283.29	281.20	↓	282.19
may-18	289.03	↑	283.85	285.94	↓	289.03	283.73	↓	285.94	282.63	↓	283.73	281.64	↓	282.63
jul-18	291.56	↑	286.38	288.47	↓	291.56	286.27	↓	288.47	285.17	↓	286.27	284.18	↓	285.17
sep-18	272.71	↑	268.30	270.73	↓	272.71	268.52	↓	270.73	267.42	↓	268.52	266.43	↓	267.42

Fuente: CME Group del 11 al 17 de agosto de 2017
Cierre = se refiere al precio que cerró la bolsa de valores el día anterior.
Último = se refiere al precio último establecido el día que se reporta.
Valor = se refiere al comportamiento de alza o baja en relación con el cierre anterior y el último precio registrado en la bolsa.

Trigo

El comportamiento de los futuros de trigo rojo suave en la Bolsa de Chicago durante la semana fue mixto con tendencia bajista. Los contratos operaron a la baja presionados por las ventas de fondos además de la sobrecargada oferta mundial. Las precipitaciones fluviales en las planicies trigueras del Sur de EUA generan presión a los contratos ya que la humedad se torna favorable para el cultivo antes de que inicien las labores de siembra para el próximo mes. Los datos no son alentadores para el trigo ya que los inventarios a nivel global son abundantes siendo una desventaja para las cotizaciones. Así mismo una leve valoración del dólar resta apoyo al cereal, pues no es competitivo en el mercado de granos estadounidense. A todos estos factores se suman los datos pobres de exportación, pues se sabe que Egipto compró un buen volumen de trigo Ruso y Ucraniano dejando afuera provisiones de trigo estadounidense, ya que tampoco se ofrecieron suministros en licitación. Añadió presión el abultado volumen que se estima para la cosecha de Rusia, pintando un panorama bajista para las cotizaciones.

Según Swissinfo, analistas de la firma Allendale, dijeron: "El trigo en tanto bajó este jueves cuando se informó que Estados Unidos no será tomado en cuenta en un llamado a ofertas formulado por Egipto".

Cuadro 1. Precios a futuro de trigo

Bolsa de futuros de Chicago (CBOT)

(Dólares por tonelada)

Fecha	11 de agosto			14 de agosto			15 de agosto			16 de agosto			17 de agosto		
Contrato	Último	Valor	Cierre	Último	Valor	Cierre	Último	Valor	Cierre	Último	Valor	Cierre	Último	Valor	Cierre
sep-17	161.40	↓	161.86	162.04	↑	161.40	157.81	↓	162.04	154.05	↓	157.81	152.12	↓	154.05
dic-17	171.59	↓	172.24	171.87	↑	171.59	167.55	↓	171.87	164.24	↓	167.55	161.95	↓	164.24
mar-18	179.58	↓	180.14	179.31	↓	179.58	175.36	↓	179.31	172.51	↓	175.36	170.40	↓	172.51
mar-18	185.10	↓	185.65	184.73	↓	185.10	180.41	↓	184.73	178.02	↓	180.41	176.09	↓	178.02
jul-18	188.59	↓	188.95	188.68	↑	188.59	184.36	↓	188.68	182.43	↓	184.36	181.05	↓	182.43
sep-18	193.46	↓	193.73	193.73	↑	193.46	189.32	↓	193.73	187.76	↓	189.32	186.75	↓	187.76
dic-18	199.89	↓	200.25	199.89	=	199.89	195.66	↓	199.89	194.47	↓	195.66	193.46	↓	194.47
mar-19	203.56	↓	204.02	203.65	↑	203.56	199.33	↓	203.65	198.51	↓	199.33	197.59	↓	198.51
may-20	203.19	↓	203.47	202.92	↓	203.19	198.78	↓	202.92	198.14	↓	198.78	197.22	↓	198.14

Fuente: CME Group del 11 al 17 de agosto de 2017
Cierre = se refiere al precio que cerró la bolsa de valores el día anterior.
Último = se refiere al precio último establecido el día que se reporta.
Valor = se refiere al comportamiento de alza o baja en relación con el cierre anterior y el último precio registrado en la bolsa.

Cuadro 2. Precios de contado de trigo

Diversos mercados internacionales

(Dólares por tonelada)

Tipo de producto / Origen	Lugar de entrega	PRECIO				PROMEDIO
		11.08.17	14.08.17	15.08.17	16.08.17	
Rojo Suave de Invierno de Lousiana, USA	Golfo de USA, Lousiana	159.47	160.20	160.20	156.16	**159.01**
Suave Long Egypt de Illinois de USA	Illinois	151.75	147.34	147.34	143.67	**147.53**
Suave de Wabash de Illinois de USA	Wabash, Illinois	152.49	146.97	146.97	146.61	**148.26**
Primavera del Norte Oscuro de Portland 15%	Portland, Texas	278.52	274.11	274.11	279.62	**276.59**
Rojo Duro de Invierno de Amarillo USA	Amarillo, Texas	141.10	139.63	139.63	135.95	**139.08**
Rojo Duro de Invierno de Kansas City, USA	Kansas City	169.39	167.92	167.92	175.27	**170.13**
Rojo Duro de Invierno de Minneapolis, USA	Minneapolis, Minnesota	169.39	167.92	167.92	164.24	**167.37**
Rojo Suave de Invierno No. 2 de USA	Golfo de exportación	173.80	169.39	169.39	166.82	**169.85**
Rojo Duro de Invierno del Golfo de exportación No. 1	Golfo de exportación	160.57	156.53	156.53	154.32	**156.99**
Mineapolis 1DNS 15%		290.28	282.19	282.19	288.07	**285.68**
Rojo Suave de Invierno de Kansas City, USA	Kansas City	148.44	149.18	149.18	145.14	**147.99**
Blanco Suave de Invierno de PIK de Portland	Portland,Texas	194.74	196.58	196.58	192.54	**195.11**
Durum de Invierno de USA	Portland, Texas	328.86	338.04	328.86	338.04	**333.45**
Primavera del Norte Oscuro de Minneapolis 1DNS 15% de USA entrega en camión	Minneapolis, Minnesota	214.22	275.95	214.22	275.95	**245.09**
Pimavera del Norte Oscuro de Minneapolis 1DNS 16% de USA	Minneapolis, Minnesota	245.45	313.79	313.79	276.68	**287.43**
Primavera del Norte Oscuro de Minneapolis 1DNS 14% de USA	Duluth, Minnesota	285.31	292.48	285.31	292.48	**288.90**
Primavera del Norte Oscuro de Duluth 1DNS 15% de USA, entrega en camión	Duluth, Minnesota	329.22	309.20	329.22	309.20	**319.21**
Rojo Duro de Invierno de Texas, USA	Golfo de Texas	273.01	277.41	273.01	277.41	**275.21**
Rojo Suave de Invierno de Texas	Golfo de Baltimore	215.69	219.36	215.69	219.36	**217.53**
Durum de exportación de Thunderbay de Canadá	Thunderbay, Canadá	384.12	384.05	384.12	384.05	**384.09**

Fuente: ASERCA del 11 al 16 de agosto de 2017

Café

El comportamiento de los precios futuros del café arábigo de Nueva York, durante la semana fue mixto con tendencia bajista, presionados por la debilidad de las materias primas y la fortaleza del dólar. Por otro lado, reportes siguen mostrando abundante suministro en el mercado. Por otro lado, el invierno en Brasil empieza a acabarse y disminuye la posibilidad de heladas, lo podría ser favorable para el cultivo. Así mismo, existe una demanda menor del grano, lo que presionó a los precios. Mientras los contratos que concluyeron con ganancias, debido a coberturas de posiciones cortas.

Según Reuters, La Organización Internacional del Café (OIC), dijo en un reporte mensual: "Esto se debe en mayor parte a un aumento de la producción de Indonesia, cuyo cálculo fue revisado desde 10 millones de sacos a 11,5 millones de sacos, y a una revisión significativa en las estimaciones de Perú a 4,2 millones de sacos". “Esto debido a su estimación para la producción mundial del grano en la temporada 2016/2017 a un máximo histórico de 153,9 millones de sacos de 60 kilos, por encima de su proyección anterior de 151,6 millones de sacos”.

Gráfico1
Comportamiento contrato septiembre-17

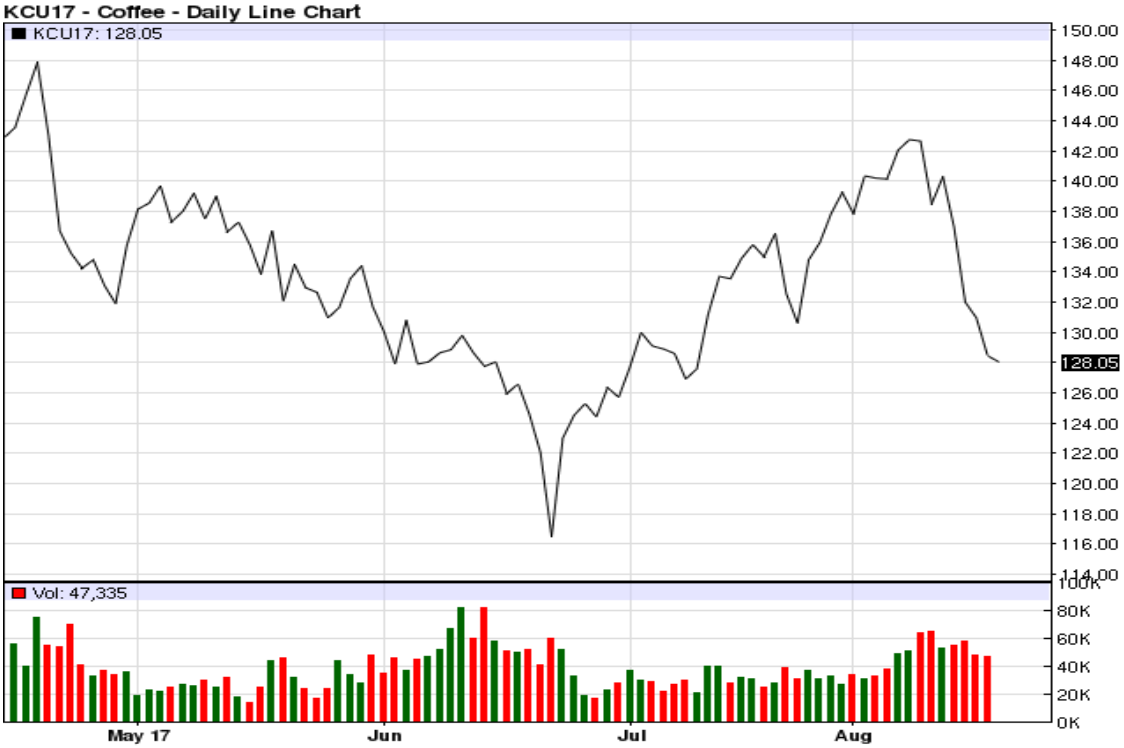

Fuente: Agrimoney, con datos de CME Group

Cuadro 1. Precios a futuro de café

Bolsa de futuros de Nueva York (CSCE)

(Dólar por quintal)

Fecha	11 de agosto			14 de agosto			15 de agosto			16 de agosto			17 de agosto		
Contrato	Último	Valor	Cierre	Último	Valor	Cierre	Último	Valor	Cierre	Último	Valor	Cierre	Último	Valor	Cierre
sep-17	140.30	↑	138.50	138.88	↓	140.30	133.86	↓	138.88	132.80	↓	133.86	130.26	↓	132.80
dic-17	143.85	↑	142.00	142.48	↓	143.85	137.46	↓	142.48	136.40	↓	137.46	133.92	↓	136.40
mar-18	147.40	↑	145.55	146.03	↓	147.40	141.06	↓	146.03	140.05	↓	141.06	137.52	↓	140.05
may-18	149.65	↑	147.80	148.32	↓	149.65	143.35	↓	148.32	142.38	↓	143.35	139.85	↓	142.38
jul-18	151.85	↑	150.00	150.55	↓	151.85	145.58	↓	150.55	144.61	↓	145.58	142.08	↓	144.61
sep-18	153.85	↑	152.05	152.63	↓	153.85	147.76	↓	152.63	146.74	↓	147.76	144.26	↓	146.74
dic-18	156.80	↑	154.95	155.67	↓	156.80	150.90	↓	155.67	149.84	↓	150.90	147.45	↓	149.84
mar-19	159.65	↑	157.85	158.56	↓	159.65	153.89	↓	158.56	152.83	↓	153.89	150.55	↓	152.83
may-19	161.25	↑	159.45	160.18	↓	161.25	155.62	↓	160.18	154.50	↓	155.62	152.32	↓	154.50
jul-19	162.80	↑	161.00	161.70	↓	162.80	157.19	↓	161.70	156.07	↓	157.19	153.99	↓	156.07

Fuente: **ASERCA, del 11 al 17 de agosto de 2017**

Cierre= se refiere al precio que cerró la bolsa de valores el día anterior.
Último = se refiere al precio último establecido el día que se reporta.
Valor= se refiere al comportamiento de alza o baja en relación con el cierre anterior y el último precio registrado en la bolsa.

Cuadro 2. Precios de contado de café

Diversos mercados internacionales

(Centavos de dólar por libra)

Tipo de producto / Origen	Lugar de entrega	PRECIO				PROMEDIO
		11.08.17	14.08.17	15.08.17	16.08.17	
Robusta 2.5% b&b de Vietnam G2	Nueva York	102.98	100.80	100.80	100.85	**101.36**
Santos No. 2/3 fc/ss, fancy de Brasil	Nueva York	134.95	130.00	130.00	128.95	**130.98**
Superior UGQ de Colombia	Nueva York	159.45	154.50	154.50	153.45	**155.48**
Epoca de Colombia	Nueva York	160.45	155.50	155.50	154.45	**156.48**
Arabigo de El Salvador	Nueva York	148.45	143.50	143.50	142.45	**144.48**
Arabigo de México	Laredo, México	139.45	134.50	134.50	133.45	**135.48**
Arabigo de Alta Calidad de México	Nueva York	143.45	138.50	138.50	137.45	**139.48**
Arabigo lavado Premium de Guatemala	Nueva York	154.45	149.50	149.50	148.45	**150.48**
Santos No. 4, de Brasil	Nueva York	127.45	122.50	122.50	121.45	**123.48**
Robusta Grado 4 de Indonesia	Nueva York	106.48	104.30	104.30	104.35	**104.86**
Robusta Estándar de Uganda	Nueva York	112.98	110.80	110.80	110.85	**111.36**
Nueva York Arabica	Índice	161.94	158.19	158.19	153.19	**157.88**
Colombiano Arabiga	Índice	163.75	161.50	161.50	156.50	**160.81**
Brasil Arabiga	Índice	135.75	132.50	132.50	128.50	**132.31**
Arabigo lavado HBMC de Perú	Nueva York	145.95	141.00	141.00	139.95	**141.98**
Costa Rica SHB	NWE	175.20	167.75	175.20	167.75	**171.48**
Costa Rica HB	NWE	156.20	149.75	156.20	149.75	**152.98**
Santos Riado	Santos, Brasil	166.61	155.21	166.61	155.21	**160.91**
Santos Rio Taste No. 6	Santos, Brasil	174.36	149.47	174.36	149.47	**161.92**
Arabigo lavado Xsuper de Ecuador	Nueva York	157.05	156.65	157.05	156.65	**156.85**

Fuente: ASERCA del 11 al 16de agosto de 2017

Azúcar

El comportamiento de los precios futuros del azúcar 11 de Nueva York durante la semana fue mixto con tendencia bajista, esto debido a que la principal región azucarera de Brasil tuvo una molienda record de 50,737 millones de toneladas, en la segunda quincena de julio, llegando a producir 3,413 millones de toneladas de azúcar. Por su parte, el dólar operó al alza, lo que podría conducir a un fortalecimiento de la demanda exterior. Mientras los contratos que concluyeron con ganancias, factores como una cobertura de posiciones cortas, impulsaron a los precios. Por otro lado, el pronóstico del clima para Brasil es adverso, pues se esperan inundaciones, así mismo la India empeoró su condición, lo que podría afectar la cosecha.

Según Investing, Jack Scoville, presidente de Price Futures Group en Chicago, señaló que: "seguimos esperando una mayor producción en Brasil". Esto con relación a que los suministros siguen siendo abundantes. Agregando: “La amplia debilidad del complejo de las materias primas presionó también a los precios”.

Gráfico1
Comportamiento contrato octubre -17

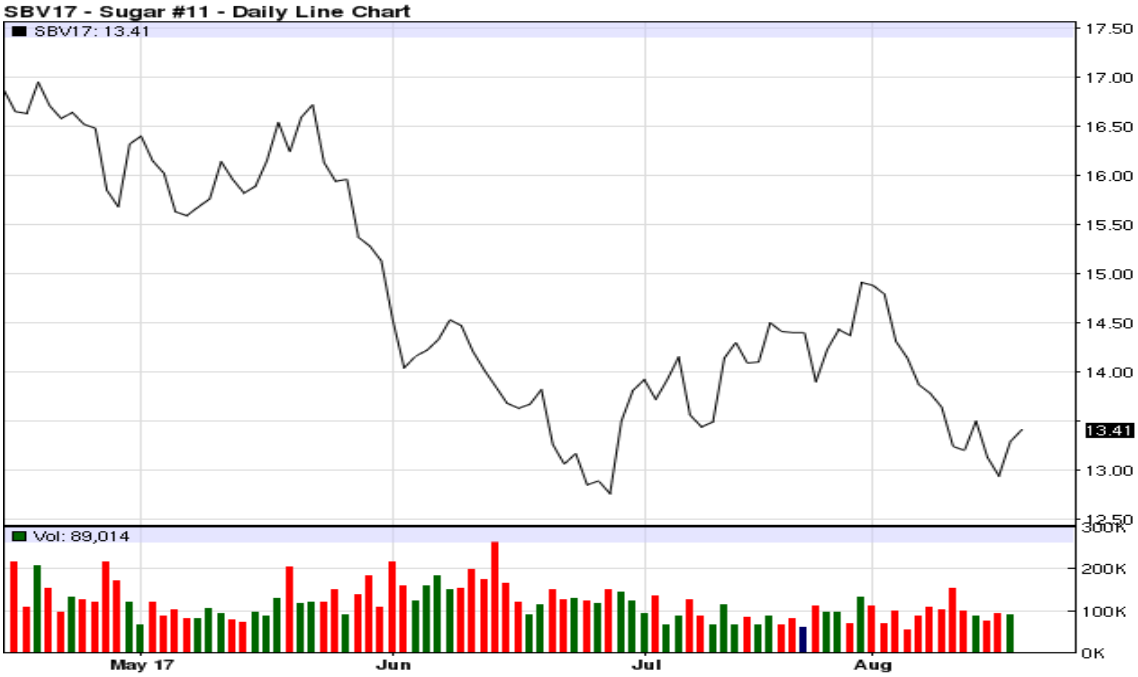

Fuente: Agrimoney con datos de CME Group
Nota: Los precios reflejados en la gráfica están en: Centavos de Dólar por Libra.

Cuadro 1. Precios a futuro de azúcar 11

Bolsa de futuros de Nueva York (CSCE)

(Centavos de dólar por libra)

Fecha	11 de agosto			14 de agosto			15 de agosto			16 de agosto			17 de agosto		
Contrato	Último	Valor	Cierre	Último	Valor	Cierre	Último	Valor	Cierre	Último	Valor	Cierre	Último	Valor	Cierre
oct-17	13.20	↓	13.24	297.62	↑	13.20	289.47	↓	297.62	285.28	↓	289.47	292.99	↑	285.28
mar-18	14.05	↓	14.14	315.26	↑	14.05	307.54	↓	315.26	304.02	↓	307.54	310.85	↑	304.02
may-18	14.35	↓	14.49	320.77	↑	14.35	313.94	↓	320.77	310.19	↓	313.94	316.14	↑	310.19
jul-18	14.62	↓	14.79	326.06	↑	14.62	319.89	↓	326.06	315.70	↓	319.89	320.99	↑	315.70
oct-18	14.97	↓	15.15	333.34	↑	14.97	327.61	↓	333.34	323.42	↓	327.61	328.05	↑	323.42
mar-19	15.50	↓	15.69	344.80	↑	15.50	339.29	↓	344.80	335.10	↓	339.29	339.07	↑	335.10
may-19	15.51	↓	15.72	345.02	↑	15.51	339.73	↓	345.02	336.43	↓	339.73	339.95	↑	336.43
jul-19	15.53	↓	15.75	345.68	↑	15.53	340.17	↓	345.68	337.53	↓	340.17	340.39	↑	337.53
oct-19	15.70	↓	15.91	349.65	↑	15.70	343.92	↓	349.65	341.94	↓	343.92	344.14	↑	341.94
mar-20	16.00	↓	16.19	356.27	↑	16.00	350.09	↓	356.27	348.77	↓	350.09	350.53	↑	348.77

Fuente: **ASERCA del 11 al 17 de agosto de 2017**
Cierre= se refiere al precio que cerró la bolsa de valores el día anterior.
Último = se refiere al precio último establecido el día que se reporta.
Valor = se refiere al comportamiento de alza o baja en relación con el cierre anterior y el último precio registrado en la bolsa.

Cuadro 2. Precios a futuro de azúcar 16

Bolsa de futuros de Nueva York (CSCE)

(Centavos de dólar por libra)

Fecha	11 de agosto			14 de agosto			15 de agosto			16 de agosto			17 de agosto		
Contrato	Último	Valor	Cierre	Último	Valor	Cierre	Último	Valor	Cierre	Último	Valor	Cierre	Último	Valor	Cierre
nov-17	24.80	↓	24.87	24.87	↑	24.80	24.91	↑	24.87	24.96	↑	24.91	25.02	↑	24.96
ene-18	25.28	↓	25.31	25.31	↑	25.28	25.31	=	25.31	25.31	=	25.31	25.31	=	25.31
mar-18	25.69	↓	25.72	25.73	↑	25.69	25.72	↓	25.73	25.67	↓	25.72	25.63	↓	25.67
may-18	26.00	↓	26.16	26.11	↑	26.00	26.11	=	26.11	26.12	↑	26.11	25.77	↓	26.12
jul-18	26.38	↓	26.49	26.39	↑	26.38	26.39	=	26.39	26.39	=	26.39	26.22	↓	26.39
sep-18	26.37	↓	26.48	26.38	↑	26.37	26.38	=	26.38	26.38	=	26.38	26.38	=	26.38

Fuente: **ASERCA del 11 al 17 de agosto de 2017**

Cierre= se refiere al precio que cerró la bolsa de valores el día anterior.

Último = se refiere al precio último establecido el día que se reporta.

Valor = se refiere al comportamiento de alza o baja en relación con el cierre anterior y el último precio registrado en la bolsa.

Cacao

Cuadro 1. Precios a futuro de cacao

Bolsa de futuros de Nueva York (CSCE)

(Dólares por tonelada)

Fecha	11 de agosto			14 de agosto			15 de agosto			16 de agosto			17 de agosto		
Contrato	Último	Valor	Cierre	Último	Valor	Cierre	Último	Valor	Cierre	Último	Valor	Cierre	Último	Valor	Cierre
sep-17	1,990.00	↑	1,967.00	1,923.00	↓	1,990.00	1,865.00	↓	1,923.00	1,844.00	↓	1,865.00	1,904.00	↑	1,844.00
dic-17	1,977.00	↑	1,965.00	1,920.00	↓	1,977.00	1,865.00	↓	1,920.00	1,839.00	↓	1,865.00	1,869.00	↑	1,839.00
mar-18	1,999.00	↑	1,989.00	1,938.00	↓	1,999.00	1,884.00	↓	1,938.00	1,859.00	↓	1,884.00	1,887.00	↑	1,859.00
may-18	2,014.00	↑	2,005.00	1,953.00	↓	2,014.00	1,901.00	↓	1,953.00	1,876.00	↓	1,901.00	1,903.00	↑	1,876.00
jul-18	2,030.00	↑	2,022.00	1,970.00	↓	2,030.00	1,918.00	↓	1,970.00	1,893.00	↓	1,918.00	1,921.00	↑	1,893.00
sep-18	2,047.00	↑	2,039.00	1,986.00	↓	2,047.00	1,935.00	↓	1,986.00	1,911.00	↓	1,935.00	1,938.00	↑	1,911.00
dic-18	2,063.00	↑	2,055.00	2,004.00	↓	2,063.00	1,954.00	↓	2,004.00	1,930.00	↓	1,954.00	1,958.00	↑	1,930.00
mar-19	2,082.00	↑	2,074.00	2,023.00	↓	2,082.00	1,973.00	↓	2,023.00	1,950.00	↓	1,973.00	1,978.00	↑	1,950.00
may-19	2,095.00	↑	2,087.00	2,038.00	↓	2,095.00	1,988.00	↓	2,038.00	1,964.00	↓	1,988.00	1,992.00	↑	1,964.00

Fuente: Aserca, del 11 al 17 de agosto de 2017

Cierre= se refiere al precio que cerró la bolsa de valores el día anterior.

Último = se refiere al precio último establecido el día que se reporta.

Valor = se refiere al comportamiento de alza o baja en relación con el cierre anterior y el último precio registrado en la bolsa.

Precio internacional del cacao

Gráfico 1
Comportamiento contrato septiembre -17

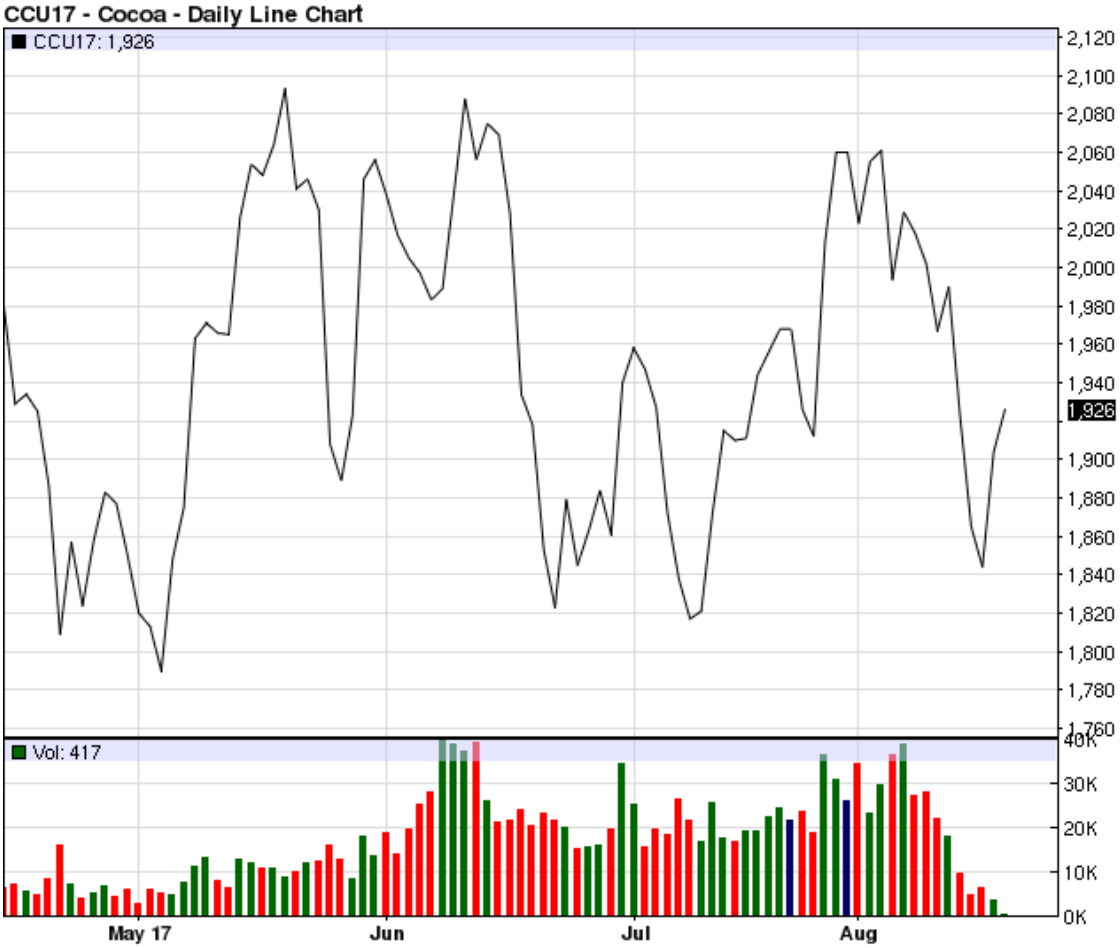

Fuente: Agrimoney con datos de CME Group

Precios pagados de las principales hortalizas y frutas de exportación de Guatemala en los diferentes mercados internacionales y origen de las compras

Miami, Estados Unidos

PRODUCTO	UNIDAD	VARIEDAD	DEL 11 AL 17 DE AGOSTO		ORIGEN
			PRECIO MINIMO	PRECIO MAXIMO	
Aguacate	Caja 2 Layer	Hass	$68.00	$85.00	México
Aguacate	Caja 2 Layer	Hass	$65.00	$85.00	México
Aguacate	Caja Loose	Hass	$58.00	$60.00	Perú
Banano	Caja 40 Lb		$10.00	$13.00	Costa Rica
Banano	Caja 40 Lb		$17.00	$20.00	Costa Rica
Banano	Caja 40 Lb		$10.00	$12.00	Ecuador
Banano	Caja 40 Lb		$17.00	$20.00	Guatemala
Banano	Caja 40 Lb		$10.00	$14.00	Guatemala
Banano	Caja 40 Lb		$17.00	$20.00	Honduras
Banano	Caja 40 Lb		$10.00	$14.00	Honduras
Banano	Caja 40 Lb		$10.00	$11.00	México
Banano	Caja 40 Lb		$12.00	$13.00	Ecuador
Banano	Caja 20 Lb	Manzano	$11.00	$13.00	Colombia
Banano	Caja 40 Lb	Burro	$10.00	$12.00	Florida
Banano	Cajas 35 Lb	Burro	$17.00	$18.00	Guatemala
Ejote	Caja		$5.00	$6.00	Florida
Brócoli	Caja		$20.00	$24.00	California
Brócoli	Caja		$19.00	$23.00	California
Brócoli	Caja 20 Lb Loose	Crown Cut	$22.00	$25.00	California
Brócoli	Caja 20 Lb Loose	Crown Cut	$19.00	$22.00	México
Melón	1/2 Caja		$19.00	$23.00	Arizona
Melón	1/2 Caja		$17.00	$22.00	California
Melón	1/2 Caja		$16.00	$23.00	California
Melón	1/2 Caja		$16.00	$21.00	California
Papaya	3.5 Kg Container	Solo Type	$16.00	$18.00	Brasil
Papaya	Cajas 30-35 Lb	Maradol Type	$15.00	$19.00	México
Papaya	Cajas 30-35 Lb	Maradol Type	$15.00	$19.00	México
Papaya	Cajas 30-35 Lb	Maradol Type	$15.00	$19.00	México
Papaya	Cajas 30-35 Lb	Tainung	$16.00	$23.00	Guatemala
Papaya	Cajas 30-35 Lb	Tainung	$16.00	$23.00	Guatemala
Papaya	Cajas 30-35 Lb	Tainung	$16.00	$23.00	Guatemala

Fuente: Realizado con datos del Departamento de Agricultura delos Estados Unidos –USDA

PRODUCTO	UNIDAD	VARIEDAD	DEL 11 AL 17 DE AGOSTO		ORIGEN
			PRECIO MINIMO	PRECIO MAXIMO	
Papaya	Cajas 30-35 Lb	Tainung	$16.00	$23.00	Guatemala
Papaya	Cajas 30-35 Lb	Tainung	$15.00	$19.00	México
Papaya	Cajas 30-35 Lb	Tainung	$15.00	$19.00	México
Papaya	Cajas 30-35 Lb	Tainung	$15.00	$19.00	México
Papaya	Cajas 30-35 Lb	Tainung	$15.00	$19.00	México
Papaya	Caja 40 Lb	Green Cooking Type	$13.00	$14.00	Florida
Arveja	Caja 10 Lb	Sugar Snap Peas	$23.00	$26.00	Guatemala
Arveja	Caja 10 Lb	Snow Peas	$12.00	$16.00	Guatemala
Piña	Caja 1 Layer		$11.00	$15.00	Costa Rica
Piña	Caja 1 Layer		$11.00	$15.00	Costa Rica
Piña	Caja 1 Layer		$11.00	$15.00	Costa Rica
Plátano	Caja 50 Lb	Green	$15.00	$20.00	Colombia
Plátano	Caja 50 Lb	Green	$15.00	$19.00	Ecuador
Plátano	Caja 50 Lb	Green	$15.00	$20.00	Guatemala
Plátano	Caja 50 Lb	Green	$15.00	$19.00	México
Plátano	Caja 50 Lb	Yellow	$16.00	$21.00	Colombia
Plátano	Caja 50 Lb	Yellow	$16.00	$21.00	Guatemala
Frambuesa	Fiats 12 6-Oz Cups With Lids	Red	$28.00	$30.00	California
Frambuesa	Fiats 12 6-Oz Cups With Lids	Red	$33.00	$35.00	California
Güicoyitos	1/2 Caja Bushel	Zucchini	$13.00	$14.00	Michigan
Güicoyitos	1/2 Caja Bushel	Zucchini	$12.00	$15.00	Tennessee
Güicoyitos	Caja 20 Lb	Zucchini	$10.00	$14.00	Canadá
Güicoyitos	1/2 Caja Bushel	Yellow Straightneck	$16.00	$18.00	Tennessee
Güicoyitos	3/4 Caja Bushel	Yellow Straightneck	$20.00	$22.00	New Jersey
Güicoyitos	1 1 /9 Caja Bushel	Butternut	$26.00	$28.00	México
Güicoyitos	Cajas 35 Lb	Butternut	$18.00	$19.00	Panamá
Güicoyitos	1 1 /9 Caja Bushel	Spaghetti	$18.00	$19.00	Honduras
Tomates	Caja 25 Lb Loose	Vine Ripes	$16.00	$18.00	California
Tomates	Caja 25 Lb Loose	Vine Ripes	$16.00	$18.00	Michigan
Tomates	Caja 25 Lb Loose	Vine Ripes	$14.00	$16.00	Michigan
Tomates	Caja 25 Lb Loose	Vine Ripes	$14.00	$16.00	Michigan
Tomates	Caja 25 Lb Loose	Vine Ripes	$16.00	$17.00	North Carolina
Tomates	Caja 25 Lb Loose	Vine Ripes	$15.00	$17.00	North Carolina
Tomates	Caja 25 Lb Loose	Vine Ripes	$14.00	$17.00	Tennessee
Tomates	Caja 25 Lb Loose	Vine Ripes	$13.00	$16.00	Tennessee
Tomates	Caja 2 Layer	Vine Ripes	$18.00	$20.00	México
Tomates, Cherry	Flats 12 1-Pt Baskets		$16.00	$18.00	North Carolina

Fuente: Realizado con datos del Departamento de Agricultura delos Estados Unidos –USDA

Los Ángeles, Estados Unidos

PRODUCTO	UNIDAD	VARIEDAD	DEL 11 AL 17 DE AGOSTO		ORIGEN
			PRECIO MINIMO	PRECIO MAXIMO	
Aguacate	Caja 2 Layer	Hass	$79.00	$82.00	California
Aguacate	Caja 2 Layer	Hass	$63.00	$82.00	California
Aguacate	Caja 2 Layer	Hass	$53.00	$65.00	California
Aguacate	Caja 2 Layer	Hass	$84.00	$86.00	México
Aguacate	Caja 2 Layer	Hass	$70.00	$85.00	México
Aguacate	Caja 2 Layer	Hass	$60.00	$75.00	México
Aguacate	Caja 2 Layer	Hass	$52.00	$75.00	México
Aguacate	Caja Loose	Hass	$54.00	$57.00	California
Aguacate	Caja Loose	Hass	$36.00	$45.00	California
Aguacate	Caja Loose	Hass	$34.00	$50.00	México
Banano	Caja 40 Lb		$13.00	$16.00	Ecuador
Banano	Caja 40 Lb		$13.00	$16.00	Guatemala
Banano	Caja 40 Lb		$14.00	$15.00	México
Banano	Caja 40 Lb		$18.00	$23.00	Ecuador
Banano	Caja 40 Lb		$22.00	$23.00	México
Banano	Caja 40 Lb		$23.00	$25.00	Perú
Banano	Caja Institucional 40 Paquetes		$16.00	$17.00	Ecuador
Banano	Caja Institucional 40 Paquetes		$16.00	$17.00	Guatemala
Banano	Caja 15 Lb	Baby	$11.00	$12.00	Ecuador
Banano	Caja 20 Lb	Red	$12.00	$12.00	Ecuador
Banano	Caja 20 Lb	Manzano	$19.00	$22.00	Colombia
Banano	Caja 20 Lb	Manzano	$17.00	$18.00	Ecuador
Banano	Caja 40 Lb	Burro	$13.00	$15.00	México
Ejote	10 Lb Flim Bags		$4.50	$5.00	California
Ejote	Cartons 12 12-Oz Packages		$8.50	$10.00	California
Brócoli	Caja		$11.00	$12.00	California
Brócoli	Caja		$20.00	$22.00	California
Brócoli	Caja 20 Lb Loose	Crown Cut	$13.00	$14.00	California
Brócoli	Caja	Baby Hybrid Type	$24.00	$24.00	California
Melón	1/2 Caja		$8.00	$12.00	California
Melón	1/2 Caja		$8.00	$12.00	California
Melón	Oversized 1/2 Cartons		$8.00	$12.00	California
Melón	Flat Cartons		$7.00	$9.00	California
Melón	Flat Cartons		$7.00	$9.00	California
Papaya	3.5 Kg Container	Solo Type	$15.00	$15.00	Brasil

Fuente: Realizado con datos del Departamento de Agricultura delos Estados Unidos –USDA

PRODUCTO	UNIDAD	VARIEDAD	DEL 11 AL 17 DE AGOSTO		ORIGEN
			PRECIO MINIMO	PRECIO MAXIMO	
Papaya	Caja 10 Lb	Solo Type	$18.00	$24.00	Hawaii
Papaya	Caja 10 Lb	Solo Type	$18.00	$24.00	Hawaii
Papaya	Caja 10 Lb	Solo Type	$20.00	$24.00	Hawaii
Papaya	30 Bl Cartons	Maradol Type	$17.00	$24.00	México
Papaya	Cajas 35 Lb	Green Cooking Type	$17.50	$23.00	México
Arveja	Caja Bushel	English	$64.00	$64.00	California
Arveja	Caja 10 Lb	Sugar Snap Peas	$25.00	$26.00	Guatemala
Arveja	Caja 10 Lb	Sugar Snap Peas	$22.00	$24.00	México
Arveja	Caja 10 Lb	Snow Peas	$24.00	$26.00	Guatemala
Arveja	Caja 10 Lb	Snow Peas	$20.00	$22.00	México
Chile Pimiento	1 1 /9 Caja Bushel	Green	$20.00	$22.00	California
Chile Pimiento	1 1 /9 Caja Bushel	Green	$18.00	$20.00	California
Chile Pimiento	1 1 /9 Caja Bushel	Green	$16.00	$18.00	California
Chile Pimiento	1 1 /9 Caja Bushel	Green	$14.00	$15.00	California
Chile Pimiento	1 1 /9 Caja Bushel	Green	$12.00	$12.00	California
Chile Pimiento	1 1 /9 Caja Bushel	Green	$12.00	$14.00	México
Chile Pimiento	1 1 /9 Caja Bushel	Red	$34.00	$34.00	California
Chile Pimiento	1 1 /9 Caja Bushel	Red	$32.00	$32.00	California
Chile Pimiento	1 1 /9 Caja Bushel	Red	$25.00	$26.00	California
Chile Pimiento	1 1 /9 Caja Bushel	Red	$22.00	$24.00	México
Chile Pimiento	Caja 15 Lb	Red	$18.00	$20.00	México
Chile Pimiento	Cajas 5kg/11lb	Red	$18.00	$20.00	Canadá
Chile Pimiento	Cajas 5kg/11lb	Red	$18.00	$20.00	Países Bajos
Chile Pimiento	1 1 /9 Caja Bushel	Yellow	$28.00	$34.00	California
Chile Pimiento	1 1 /9 Caja Bushel	Yellow	$28.00	$34.00	California
Chile Pimiento	1 1 /9 Caja Bushel	Yellow	$22.00	$30.00	California
Chile Pimiento	Cajas 5kg/11lb	Yellow	$18.00	$20.00	Canadá
Chile Pimiento	Cajas 5kg/11lb	Yellow	$18.00	$20.00	Países Bajos
Chile Pimiento	Cajas 5kg/11lb	Orange	$18.00	$20.00	Canadá
Chile Pimiento	Cajas 5kg/11lb	Orange	$18.00	$20.00	Países Bajos
Piña	Caja 1 Layer		$16.00	$18.00	Costa Rica
Piña	Caja 1 Layer		$13.00	$18.00	Costa Rica
Piña	Caja 1 Layer		$17.00	$17.00	Hawaii
Piña	Caja 1 Layer		$14.00	$14.00	Hawaii
Piña	Caja 1 Layer	Baby Type	$26.00	$26.00	Sudáfrica
Plátano	Caja 50 Lb		$25.00	$25.00	Colombia
Plátano	Caja 50 Lb		$23.00	$24.00	Ecuador

Fuente: Realizado con datos del Departamento de Agricultura delos Estados Unidos –USDA

PRODUCTO	UNIDAD	VARIEDAD	DEL 11 AL 17 DE AGOSTO		ORIGEN
			PRECIO MINIMO	PRECIO MAXIMO	
Plátano	Caja 50 Lb		$24.00	$25.00	Guatemala
Plátano	Caja 50 Lb		$25.00	$25.00	México
Rambután	Caja 2 kg		$21.00	$21.50	Vietnam
Rambután	Cajas 5lb		$21.00	$21.50	Guatemala
Rambután	Cajas 5lb		$22.00	$22.00	México
Frambuesa	Fiats 12 6-Oz Cups With Lids	Red	$16.00	$18.00	California
Güicoyitos	Cajas 22 Lb	Zucchini	$10.00	$11.00	México
Güicoyitos	Cajas 22 Lb	Zucchini	$9.00	$10.00	México
Güicoyitos	Cajas 22 Lb	Zucchini	$8.00	$9.00	México
Güicoyitos	Cajas 22-28 Lb	Zucchini	$10.00	$12.00	California
Güicoyitos	Cajas 22-28 Lb	Zucchini	$9.00	$11.00	California
Güicoyitos	Cajas 22-28 Lb	Zucchini	$8.00	$10.00	California
Güicoyitos	Cajas 22-28 Lb	Zucchini	$20.00	$20.00	California
Güicoyitos	Cajas 22-28 Lb	Zucchini	$20.00	$20.00	California
Güicoyitos	Cajas 22-28 Lb	Zucchini	$18.00	$18.00	California
Güicoyitos	4/7 Bushel Cartons	Zucchini	$10.00	$12.00	California
Güicoyitos	4/7 Bushel Cartons	Zucchini	$9.00	$11.00	California
Güicoyitos	4/7 Bushel Cartons	Zucchini	$8.00	$10.00	California
Güicoyitos	Cajas 22 Lb	Zucchini	$20.00	$22.00	México
Güicoyitos	Cajas 22 Lb	Zucchini	$20.00	$22.00	México
Güicoyitos	Cajas 22 Lb	Zucchini	$16.00	$18.00	México
Güicoyitos	Cajas 22-28 Lb	Yellow Straightneck	$13.00	$14.00	California
Güicoyitos	Cajas 22-28 Lb	Yellow Straightneck	$13.00	$14.00	California
Güicoyitos	Cajas 22-28 Lb	Yellow Straightneck	$12.00	$13.00	California
Güicoyitos	Cajas 22 Lb	Scallop	$18.00	$20.00	México
Güicoyitos	Cajas 22 Lb	Scallop	$18.00	$20.00	México
Güicoyitos	Cajas 22 Lb	Grey	$9.00	$10.00	México
Güicoyitos	Cajas 22 Lb	Grey	$9.00	$10.00	México
Güicoyitos	Cajas 22 Lb	Grey	$8.00	$9.00	México
Güicoyitos	Caja Bushel	Acorn	$30.00	$32.00	México
Güicoyitos	Caja Bushel	Acorn	$8.00	$8.00	México
Güicoyitos	Caja Bushel	Acorn	$15.00	$15.00	México
Güicoyitos	Caja Bushel	Butternut	$22.00	$24.00	México
Güicoyitos	Caja Bushel	Butternut	$7.50	$7.50	México
Güicoyitos	Caja Bushel	Kabocha	$18.00	$20.00	México
Güicoyitos	Caja Bushel	Spaghetti	$28.00	$32.00	México

Fuente: Realizado con datos del Departamento de Agricultura delos Estados Unidos –USDA

PRODUCTO	UNIDAD	VARIEDAD	DEL 11 AL 17 DE AGOSTO		ORIGEN
			PRECIO MINIMO	PRECIO MAXIMO	
Güicoyitos	Caja Bushel	Spaghetti	$8.00	$10.00	México
Tomates	Caja 25 Lb Loose	Mature Greens	$12.00	$12.00	California
Tomates	Caja 25 Lb Loose	Mature Greens	$12.00	$12.00	California
Tomates	5 Kg/11 Lb Flats	Vine Ripes	$8.00	$8.00	California
Tomates	5 Kg/11 Lb Flats	Vine Ripes	$6.00	$7.00	California
Tomates	5 Kg/11 Lb Flats	Vine Ripes	$8.00	$9.00	México
Tomates	5 Kg/11 Lb Flats	Vine Ripes	$28.50	$28.50	México
Tomates	5 Kg/11 Lb Flats	Vine Ripes	$28.50	$28.50	México
Tomates	Flats 2 Layer	Vine Ripes	$19.00	$20.00	California
Tomates	Flats 2 Layer	Vine Ripes	$19.00	$20.00	California
Tomates	Flats 2 Layer	Vine Ripes	$21.00	$22.00	California
Tomates	Flats 2 Layer	Vine Ripes	$21.00	$22.00	California
Tomates	Flats 2 Layer	Vine Ripes	$15.00	$17.00	México
Tomates	Flats 2 Layer	Vine Ripes	$15.00	$17.00	México
Tomates	Flats 2 Layer	Vine Ripes	$16.00	$18.00	México
Tomates	Flats 2 Layer	Vine Ripes	$16.00	$18.00	México
Tomates, Cherry	Flats 12 1-Pt Baskets	Red	$14.00	$14.00	México
Tomates, Cherry	Fiats 12 1-Pt Cups With Lids	Red	$14.00	$14.00	California
Tomates, Cherry	Flats 12 1/2-Pt Cups Whit Lids	Pear Type	$38.00	$39.00	México
Tomates, Cherry	Flats 12 1/2-Pt Cups Whit Lids	Pear Type	$38.50	$38.50	México
Tomates, Cherry	Flats 12 1/2-Pt Cups Whit Lids	Heirloom Varieties	$38.50	$38.50	México

Fuente: Realizado con datos del Departamento de Agricultura delos Estados Unidos –USDA

Toronto, Canadá

PRODUCTO	UNIDAD	VARIEDAD	DEL 11 AL 17 DE AGOSTO		ORIGEN
			PRECIO MINIMO	PRECIO MAXIMO	
Aguacate	Caja 2 Layer	Hass	$57.03	$63.78	México
Aguacate	Caja 2 Layer	Hass	$57.78	$60.03	Perú
Aguacate	Caja 1 Layer	Hass	$21.39	$24.76	México
Aguacate	Caja 1 Layer	Hass	$21.39	$24.76	México
Aguacate	Caja 1 Layer	Hass	$21.01	$21.39	México
Aguacate	Caja 1 Layer	Hass	$17.07	$17.07	México
Banano	Caja 40 Lb		$15.61	$15.61	Costa Rica
Banano	Caja 40 Lb		$27.01	$27.01	Costa Rica
Banano	Caja 15 Lb	Baby	$13.51	$14.07	Ecuador

Fuente: Realizado con datos del Departamento de Agricultura delos Estados Unidos –USDA

PRODUCTO	UNIDAD	VARIEDAD	DEL 11 AL 17 DE AGOSTO		ORIGEN
			PRECIO MINIMO	PRECIO MAXIMO	
Banano	Caja 20 Lb	Red	$13.51	$14.26	Ecuador
Brócoli	Caja		$21.76	$30.02	Estados Unidos
Brócoli	Caja		$45.77	$45.77	California
Brócoli	Caja 20 Lb Loose	Crown Cut	$21.76	$30.02	Estados Unidos
Melón	1/2 Caja		$16.51	$17.82	Guatemala
Melón	1/2 Caja		$17.82	$17.82	Guatemala
Melón	1/2 Caja		$21.01	$21.01	Guatemala
Melón	1/2 Caja		$18.57	$18.57	Estados Unidos
Melón	1/2 Caja		$29.27	$29.27	Estados Unidos
Melón	1/2 Caja		$31.89	$31.89	Estados Unidos
Arveja	Caja 10 Lb	Snow Peas	$16.88	$16.88	China
Arveja	Caja 10 Lb	Snow Peas	$22.51	$22.51	Guatemala
Chile Pimiento	Caja 25 Lb	Green	$21.01	$21.01	Florida
Chile Pimiento	Caja 25 Lb	Green	$37.52	$37.52	México
Chile Pimiento	Cajas 5kg/11lb	Green	$12.76	$12.76	Canadá
Chile Pimiento	Cajas 5kg/11lb	Red	$13.51	$16.51	Canadá
Chile Pimiento	Cajas 5kg/11lb	Red	$25.51	$25.51	Canadá
Chile Pimiento	Cajas 5kg/11lb	Yellow	$13.51	$16.51	Canadá
Chile Pimiento	Cajas 5kg/11lb	Yellow	$15.01	$17.26	México
Chile Pimiento	Cajas 5kg/11lb	Yellow	$26.26	$34.52	Canadá
Chile Pimiento	Caja 25 Lb	Orange	$12.76	$12.76	Estados Unidos
Chile Pimiento	Cajas 5kg/11lb	Orange	$14.26	$17.26	Canadá
Chile Pimiento	Cajas 5kg/11lb	Brown	$24.01	$24.01	Canadá
Piña	Caja		$9.00	$9.00	Costa Rica
Piña	Caja		$9.00	$9.76	Costa Rica
Piña	Caja		$9.00	$11.26	Costa Rica
Piña	Caja		$14.07	$14.07	Costa Rica
Piña	Caja		$13.51	$16.70	Costa Rica
Frambuesa	Fiats 12 6-Oz Cups With Lids	Red	$13.51	$22.51	México
Frambuesa	Fiats 12 6-Oz Cups With Lids	Red	$22.51	$36.02	México
Güicoyitos	25 Lb Containers	Zucchini	$21.76	$33.77	México
Güicoyitos	Caja 20 Lb	Yellow Straightneck	$24.01	$25.51	Estados Unidos
Güicoyitos	25 Lb Containers	Grey	$18.01	$26.26	México
Güicoyitos	Cajas 35 Lb	Acorn	$15.38	$15.38	Canadá
Güicoyitos	Cajas 35 Lb	Acorn	$27.20	$32.27	México
Güicoyitos	1 1 /9 Caja Bushel	Buttercup	$22.51	$46.15	México
Güicoyitos	Cajas 35 Lb	Buttercup	$15.38	$15.38	Canadá

Fuente: Realizado con datos del Departamento de Agricultura delos Estados Unidos –USDA

PRODUCTO	UNIDAD	VARIEDAD	DEL 11 AL 17 DE AGOSTO		ORIGEN
			PRECIO MINIMO	PRECIO MAXIMO	
Güicoyitos	Caja 40 Lb	Butternut	$24.01	$33.02	México
Güicoyitos	1 1 /9 Caja Bushel	Spaghetti	$28.14	$35.27	México
Güicoyitos	Cajas 35 Lb	Spaghetti	$19.51	$19.51	Canadá
Tomates	15 Lb Flats	Vine Ripes	$12.76	$12.76	Canadá
Tomates	15 Lb Flats	Vine Ripes	$12.76	$13.51	Canadá
Tomates	15 Lb Flats	Vine Ripes	$12.01	$12.76	Canadá
Tomates	15 Lb Flats	Vine Ripes	$20.26	$24.01	Canadá
Tomates	5 Kg/11 Lb Flats	Vine Ripes	$17.26	$17.26	California
Tomates	5 Kg/11 Lb Flats	Vine Ripes	$17.26	$17.26	Canadá
Tomates	5 Kg/11 Lb Flats	Vine Ripes	$7.50	$7.50	Canadá

Fuente: Realizado con datos del Departamento de Agricultura delos Estados Unidos –USDA

México, Distrito Federal, Central de Abastos

PRODUCTO	UNIDAD	VARIEDAD	DEL 11 AL 17 DE AGOSTO		ORIGEN
			PRECIO MINIMO	PRECIO MAXIMO	
Aguacate	10 Kg Containers	Hass	$26.18	$36.34	Michoacán
Banano	18 Kg Cartons	Chiapas	$5.01	$7.27	Chiapas
Banano	18 Kg Cartons	Tabasco	$3.90	$6.15	Tabasco
Banano	18 Kg Cartons	Dominico	$5.57	$7.83	Veracruz
Brócoli	Cartons/Crates		$0.56	$0.73	Puebla
Melón	38 Kg Cartons/Crates		$13.98	$17.33	Coahuila
Melón	38 Kg Cartons/Crates		$12.86	$16.21	Coahuila
Papaya	Caja	Maradol Type	$0.95	$1.17	Oaxaca
Arveja	Bushel Crates	Sugar Snap Peas	$1.00	$1.39	México
Chile Pimiento	12 Kg Containers	Green	$8.36	$11.74	Sinaloa
Piña	Caja		$0.95	$1.17	Veracruz
Piña	Caja		$0.73	$0.89	Veracruz
Plátano	Caja	Green	$0.39	$0.53	Chiapas
Güicoyitos	25 Kg Cartons	Zucchini	$6.15	$11.14	Puebla
Tomates	Flats	Immature Greens	$0.50	$0.73	Zacatecas
Tomates	10 Kg Cartons	Vine Ripes	$13.42	$19.57	Puebla

Fuente: Realizado con datos del Departamento de Agricultura delos Estados Unidos –USDA

Paris, Francia, Unión Europea

PRODUCTO	UNIDAD	VARIEDAD	DEL 11 AL 17 DE AGOSTO		ORIGEN
			PRECIO MINIMO	PRECIO MAXIMO	
Aguacate	Caja 1 Layer	Hass	$18.80	$21.17	Perú
Aguacate	Caja 1 Layer	Hass	$18.22	$21.17	Perú
Aguacate	Caja 1 Layer	Hass	$16.45	$17.64	Perú
Brócoli	Caja		$1.65	$2.94	Francia
Chile Pimiento	Cajas 5 kg	Green	$1.76	$2.35	Países Bajos
Chile Pimiento	Cajas 5 kg	Red	$1.76	$2.35	Países Bajos
Piña	Caja 1 Layer		$0.71	$0.94	Costa Rica
Piña	Caja 1 Layer		$0.71	$0.94	Costa de Marfil
Piña	Caja 1 Layer		$2.35	$2.94	África Occidental
Frambuesa	125 Gm Containers	Red	$12.22	$16.93	España
Güicoyitos	Caja	Zucchini	$0.71	$1.06	Francia
Güicoyitos	Caja	Round Zucchini	$1.53	$1.76	Francia
Tomates	Flats 1 Layer	Vine Ripe - Heirloom Varieties	$3.88	$5.29	Francia
Tomates	Flats 1 Layer	Vine Ripe - Heirloom Varieties	$2.35	$2.94	Francia
Tomates, Cherry	Cajas 5 kg	Red	$2.94	$3.53	Países Bajos

Fuente: Realizado con datos del Departamento de Agricultura delos Estados Unidos –USDA

Precios pagados de las principales ornamentales de exportación de Guatemala en los diferentes mercados internacionales y origen de las compras

Boston, Estados Unidos

PRODUCTO	UNIDAD	VARIEDAD	DEL 11 AL 17 DE AGOSTO		ORIGEN
			PRECIO MINIMO	PRECIO MAXIMO	
Ave Del Paraíso (Strelitzia)	Ramo 5s		$12.50	$15.00	México
Claveles	Vástago	Assorted Colors	$0.38	$0.50	Colombia
Claveles Miniatura	Ramo	Assorted Colors	$4.00	$5.00	Ecuador
Crisantemos	Vástago	Standard	$1.00	$1.00	Colombia
Crisantemos	Vástago	Standard	$1.10	$1.25	Ecuador
Crisantemos	Ramo 10s	Disbud	$7.50	$8.50	Colombia
Gerbera	Vástago	Standard Type	$1.10	$1.35	Canadá

Fuente: Realizado con datos del Departamento de Agricultura delos Estados Unidos –USDA

PRODUCTO	UNIDAD	VARIEDAD	DEL 11 AL 17 DE AGOSTO		ORIGEN
			PRECIO MINIMO	PRECIO MAXIMO	
Gerbera	Vástago	Miniature Type	$0.75	$0.90	Canadá
Gladiola	Ramo 10s	Standard Type	$13.50	$15.00	California
Gladiola	Ramo 10s	Standard Type	$10.00	$10.00	Ecuador
Gladiola	Ramo 5s	Standard Type	$8.50	$8.50	New Jersey
Lirios	Ramo	Asiatic Type	$13.50	$15.00	California
Lirios	Ramo	Asiatic Type	$16.50	$18.50	Canadá
Lirios	Ramo	Asiatic Type	$13.50	$15.00	Canadá
Lirios	Ramo	Asiatic Type	$13.50	$15.00	Costa Rica
Lirios	Ramo	Asiatic Type	$12.50	$12.50	Maine
Lirios	Ramo 10s	Asiatic Type	$17.50	$17.50	Países Bajos
Lirios	Ramo 10s	Oriental Type	$27.50	$30.00	Canadá
Lirios	Ramo 10s	Oriental Type	$15.00	$15.00	Países Bajos
Lirios	Ramo 10s	Oriental Type	$25.00	$25.00	Maine
Lirios	Ramo 10s	Oriental Type	$35.00	$35.00	Países Bajos
Lirios	Ramo 10s	Oriental Type	$27.50	$30.00	Canadá
Lirios	Ramo 10s	Oriental Type	$15.00	$15.00	Países Bajos
Lirios	Ramo 10s	Oriental Type	$25.00	$25.00	Maine
Lirios	Ramo 10s	Oriental Type	$35.00	$35.00	Países Bajos
Rosa, Garden Hybrids	Ramo 12s		$24.00	$24.00	Colombia
Rosa, Garden Hybrids	Vástago		$3.50	$3.95	Países Bajos
Rosa, Hybrid Tea	Vástago	Assorted Colors	$1.00	$1.25	Ecuador
Rosa, Hybrid Tea	Vástago	Assorted Colors	$1.00	$1.25	Ecuador
Rosa, Hybrid Tea	Vástago	Assorted Colors	$0.75	$0.75	Ethiopia
Rosa, Hybrid Tea	Vástago	Red Varieties	$0.95	$1.00	Ecuador
Rosa, Hybrid Tea	Vástago	Red Varieties	$0.85	$1.00	Ecuador
Rosa, Hybrid Tea	Vástago	Red Varieties	$0.75	$0.75	Ecuador
Rosa, Spray Type	Ramo 10s	Assorted Colors	$12.00	$15.00	California
Rosa, Spray Type	Ramo 10s	Assorted Colors	$12.50	$15.00	Ecuador
Rosa, Spray Type	Ramo 10s	Assorted Colors	$12.50	$12.50	Ethiopia
Rosa, Spray Type	Ramo 10s	Assorted Colors	$18.50	$20.00	Países Bajos

Fuente: Realizado con datos del Departamento de Agricultura delos Estados Unidos –USDA

Metodología

Este informe semanal consolida el reporte de los precios promedio o moda diarios de productos agropecuarios, y granos básicos, pagados al mayorista, y las variaciones promedio con respecto a la semana anterior. Los datos son obtenidos de una muestra de cuatro informantes, como mínimo.

Los técnicos de investigación de mercados, de Diplan, utilizan la encuesta como método de recolección de información, para ello visitan diferentes mercados capitalinos los días de abastecimiento. Los productos han sido seleccionados desde la perspectiva de su importancia en la canasta básica, y se incluyen los granos básicos por ser esenciales en la seguridad alimentaria. Asimismo, se presentan las observaciones técnicas derivadas de los resultados reflejados en las encuestas.

En cuanto a los precios internacionales, se toman como referencia los reportes de analistas, corredores de futuros o agencias reguladoras, como Price Futures Group, Organización Internacional del Café, Green Pool, Commodity Futures Trading Commission –CFTC–, Agencia de Servicios a la Comercialización y Desarrollo de Mercados Agropecuarios –Aserca– o los publicados por agencias internacionales de noticias.