



GOBIERNO DE LA REPÚBLICA DE  
**GUATEMALA**  
MINISTERIO DE AGRICULTURA  
GANADERÍA Y ALIMENTACIÓN

Dirección de Planeamiento

# Comportamiento de precios

Principales productos  
agropecuarios

Año **2017**

Semana:

**Del 15 al 21  
Septiembre**



5ª Av 8-06 zona 9



2334-1048 / 2360-4425



[web.maga.gob.gt](http://web.maga.gob.gt)



[diplan@maga.gob.gt](mailto:diplan@maga.gob.gt)



Appmaga



[precios.maga.gob.gt](http://precios.maga.gob.gt)

## Resumen de precios nacionales

**Tabla 1. Productos que presentaron variaciones significativas en los precios al mayorista.**

(Semana del 15 al 21 de septiembre del 2017)

| Producto  | Precios de la semana actual (quetzales) |        | Precio promedio semanal (quetzales) |        | Diferencia (Q) semana actual – anterior | Situación de la oferta | Causas que influyeron en la variación del precio  |
|---|---|--------|-------------------------------------|--------|---|------------------------|---|
|   | Mín.                                    | Máx.   | Anterior                            | Actual |   |                        |   |
| *Maíz blanco, de primera (quintal)                      | 107.50                                  | 110.00 | 112.50                              | 108.13 | -4.37                                   | Creciente              | Abastecimiento abundante. Según mayoristas, este comportamiento se debe a la fluidez del grano almacenado de la región del norte (Playitas en Chisec y San Luis Petén); al inicio de cosecha en la zona sur, principalmente de las áreas productoras de los municipios de Nueva Concepción (Escuintla); Chiquimulilla (Santa Rosa) y la parte alta de La Máquina (Suchitepéquez); y otras áreas del departamento de Retalhuleu; más el ingreso de producto de la zona de oriente, principalmente del departamento de Jutiapa (municipios de Atescatempa y Jalpatagua); y a la continuidad del abastecimiento de producto de origen mexicano a precios muy bajos. El precio es atípico comparándolo con los 5 años anteriores. |
| *Frijol negro, de primera (quintal)                     | 400.00                                  | 405.00 | 400.00                              | 403.75 | 3.75                                    | Decreciente            | Según mayoristas, se está comenzando a almacenar grano, lo que ha incidido en la leve fluctuación del precio. Existe abastecimiento normal, ya que continúa ingresando grano de la primera cosecha del oriente del país, principalmente de los departamentos de Chiquimula (municipio de Ipala), Jutiapa (municipios de Atescatempa y Jalpatagua), Jalapa y Santa Rosa. También se mantiene el ingreso de producto de origen mexicano.  |
| Tomate de cocina, mediano, de primera caja (45 - 50 lb) | 60.00                                   | 200.00 | 67.50                               | 60.00  | -7.50                                   | Creciente              | Aumento de oferta debido a que las áreas productoras de los departamentos de Jutiapa y Baja Verapaz (de los importantes proveedores del mercado) han incrementado su cosecha. Además, pequeños productores de áreas frías de los departamentos de Jalapa, Chimaltenango y Guatemala, continúan abasteciendo el mercado de producto (a un mayor precio).   |
| Limón criollo, mediano, de primera (millar)             | 150.00                                  | 190.00 | 150.00                              | 170.00 | 20.00                                   | Decreciente            | Disminución de oferta proveniente de las zonas productoras de oriente y costa sur (los principales proveedores). También se comercializan otras variedades de limón que contribuyen a cubrir la demanda local.  |
| Naranja Valencia, mediana, de primera (ciento)          | 70.00                                   | 70.00  | 66.00                               | 70.00  | 4.00                                    | Decreciente            | Según mayoristas, el alza en el precio se debe al incremento de demanda, ya que el abastecimiento de producto de origen hondureño se mantiene normal. También comentan que se comercializa la variedad de naranja piñita de origen hondureño a menor precio.  |

\*Aunque no presentan variación significativa, se incluyen por su importancia en la seguridad alimentaria de la población guatemalteca

|      |      |         |
|------|------|---------|
| ALZA | BAJA | ESTABLE |
|------|------|---------|

## Resumen de precios internacionales

El comportamiento de precios futuros de los principales productos agrícolas, durante esta semana, se describe a continuación:

### **MAÍZ: Durante la semana el comportamiento fue mixto con tendencia al alza.**

- La baja: Debido a que el mercado sigue estando presionado por los amplios inventarios de maíz a nivel mundial, así como por las estimaciones de los rendimientos para la presente cosecha en los Estados Unidos.
- El alza: Debido a compras técnicas y por información procedente de Sudamérica, ya que algunas zonas productoras de Brasil presentan déficit de recurso hídrico.

Según Agrofy, “en Argentina, el aumento de la temperatura y los días soleados ayudaron a aumentar la evaporación de los excedentes hídricos producidos hace dos semanas atrás por las precipitaciones. Esto mejoró la situación de algunas regiones complicadas y va a posibilitar la normalización de las labores de siembra del maíz de primera”.

### **SOYA: Durante la semana el comportamiento mixto con tendencia al alza.**

- La baja: Debido a ventas técnicas por parte de los fondos y una cosecha que se considera record para EUA.
- El alza: Debido al buen ritmo de exportaciones, que han estado por encima de las expectativas de los analistas. Además de que existe preocupación de los brasileños por la posibilidad de clima cálido y por el lado de Argentina la preocupación es el exceso de humedad.

Según Rural Primicias, Derek Hullett de CHS Hedging, dijo: “La soja, en tanto, subió durante buena parte de la sesión debido a buenas perspectivas de la demanda. No obstante cayó al final debido a la caída del precio de la torta de soja”.

### **TRIGO: Durante la semana el comportamiento fue alcista.**

- La baja: Debido a que los inventarios a nivel global continúan muy holgados, y por las grandes cosechas que se esperan del Mar Negro, Rusia y Ucrania.
- El alza: Debido a coberturas de posiciones cortas además de las condiciones secas en las que se encuentra Australia y el exceso de humedad por el que atraviesa Argentina. Otro factor fue la devaluación del dólar, haciendo que su mercado triguero sea más competitivo.

Según Infocampo, la corredora Gimaldi Grassi (GG), analizó: “De todas formas, el mercado siguió de cerca la evolución de las condiciones climáticas en Australia, donde las sequías impondrían pérdidas en la producción. Según informaron autoridades locales, se pronosticó que la cosecha totalizaría en 21 millones de toneladas, de forma que se ubicaría en mínimos de ocho años”.

### **CAFÉ: El comportamiento durante la semana fue bajista.**

- La baja: debido a ventas técnicas y toma de ganancias de fondos esto ante el panorama meteorológico favorable para Brasil. No obstante, no queda claro si las precipitaciones serán suficientes para revivir las plantaciones.
- El alza: se debió a noticias alrededor de Brasil, por un lado, existía preocupación por la falta de lluvia, y temores de que la cosecha en ese país no sería abundante como se esperaba, debido a que había sido golpeada por la sequía.

Según Investing, “Agricultores y cooperativas en Brasil han señalado que la perspectiva de una gran cosecha el próximo año - cuando el país esté en el año favorable del ciclo de arábica- ha quedado opacada por una severa sequía que dejó muchos campos sin una gota de lluvia durante más de un mes”.

### **AZÚCAR: Durante la semana el comportamiento alcista.**

- La baja: debido a las proyecciones positivas de la OIA y reportes de la India donde se tendrá una producción positiva.
- El alza: debido a fondos de coberturas cortas, la preocupación por el clima seco en Brasil, contratos de compras por 850 mil TM que tiene Egipto. Por otro lado, Cuba reportó que 430 mil hectáreas sembradas de caña sufrieron daño, así como 20 industrias azucareras.

Según Portal Caña, director de PETROSS Stephen Long, Profesor Dotado de Gutgsell de Biología Vegetal y Ciencias de Cultivos en el Instituto Carl R. Woese de Biología Genómica en la Universidad de Illinois, dijo: “La caña de azúcar de PETROSS también está siendo diseñada para ser más tolerante al frío, potencialmente permitiendo que se cultive en un estimado de 23 millones de acres de tierra marginal en el sudeste de Estados Unidos”.

## Contenido





|  |    |
|--|----|
| Precios Nacionales.....  | 2  |
| <i>Granos básicos</i> .....  | 2  |
| <i>Vegetales</i> .....   | 4  |
| <i>Frutas</i> .....  | 7  |
| <i>Pecuarios</i> .....   | 10 |
| <i>Hidrobiológicos</i> .....   | 12 |
| <i>Flores</i> .....  | 13 |
| <i>Abarrotes</i> .....   | 13 |
| Precios internacionales.....   | 15 |
| <i>Maíz</i> .....  | 15 |
| <i>Soya</i> .....  | 16 |
| <i>Arroz</i> .....   | 18 |
| <i>Trigo</i> .....   | 19 |
| <i>Café</i> .....  | 20 |
| <i>Azúcar</i> .....  | 22 |
| <i>Cacao</i> .....   | 24 |
| Precios pagados de las principales hortalizas y frutas de exportación de Guatemala en los diferentes mercados internacionales y origen de las compras..... | 26 |
| Precios pagados de las principales ornamentales de exportación de Guatemala en los diferentes mercados internacionales y origen de las compras.....        | 34 |
| Metodología.....   | 35 |




## Precios Nacionales

### Granos básicos

**Cuadro 1. Precio promedio semanal**

| Maíz blanco<br>(quintal)   | Precio promedio (Quetzales)  |        | Variación    |              |
|--|--|--------|--------------|--------------|
|  | Anterior   | Actual | Absoluta (Q) | Relativa (%) |
|  | 112.50   | 108.13 | -4.37        | -3.88%       |
|    | <p><b>Precio en relación con la semana anterior:</b> A la baja.</p> <p><b>Situación de la oferta:</b> Abundante.</p> <p><b>Causas:</b> Abastecimiento abundante. Según mayoristas, este comportamiento se debe a la fluidez del grano almacenado de la región del norte (Playitas en Chisec y San Luis Petén); al inicio de cosecha en la zona sur, principalmente de las áreas productoras de los municipios de Nueva Concepción (Escuintla); Chiquimulilla (Santa Rosa) y la parte alta de La Máquina (Suchitepéquez); y otras áreas del departamento de Retalhuleu; más el ingreso de producto de la zona de oriente, principalmente del departamento de Jutiapa (municipios de Atescatempa y Jalpatagua); y a la continuidad del abastecimiento de producto de origen mexicano a precios muy bajos. El precio es atípico comparándolo con los 5 años anteriores.</p> <p><b>Tendencia para la próxima semana:</b> Se espera abastecimiento normal y precios estables; sin embargo, según mayoristas el alza en los combustibles podría influir en fluctuaciones del precio de maíz.</p> |        |              |              |
| Frijol negro<br>(quintal)  | Anterior   | Actual | Absoluta (Q) | Relativa (%) |
|  | 400.00   | 403.75 | 3.75         | 0.94%        |
|   | <p><b>Precio en relación con la semana anterior:</b> Estable</p> <p><b>Situación de la oferta:</b> Normal.</p> <p><b>Causas:</b> Según mayoristas, se está comenzando a almacenar grano, lo que ha incidido en la leve fluctuación del precio. Existe abastecimiento normal, ya que continúa ingresando grano de la primera cosecha del oriente del país, principalmente de los departamentos de Chiquimula (municipio de Ipala), Jutiapa (municipios de Atescatempa y Jalpatagua), Jalapa y Santa Rosa. También se mantiene el ingreso de producto de origen mexicano.</p> <p><b>Tendencia para la próxima semana:</b> Se espera abastecimiento normal y precios estables.</p>  |        |              |              |
| Frijol rojo, de primera<br>(quintal)   | Anterior   | Actual | Absoluta (Q) | Relativa (%) |
|  | 500.00   | 500.00 | 0.00         | 0.00%        |
|  | <p><b>Precio en relación con la semana anterior:</b> Estable.</p> <p><b>Situación de la oferta:</b> Normal.</p> <p><b>Causas:</b> Abastecimiento normal. Según mayoristas, se debe al flujo permanente del grano almacenado en el departamento de Petén y en otras áreas productoras del oriente del país; y a la poca demanda externa, principalmente de El Salvador, que está siendo cubierta por otros países vecinos.</p> <p><b>Tendencia para la próxima semana:</b> Se espera abastecimiento normal y precio estable.</p>  |        |              |              |
| Arroz oro<br>(quintal)   | Anterior   | Actual | Absoluta (Q) | Relativa (%) |
|  | 300.00   | 300.00 | 0.00         | 0.00%        |
|  | <p><b>Precio en relación con la semana anterior:</b> Estable.</p> <p><b>Situación de la oferta:</b> Normal.</p> <p><b>Causas:</b> Continuidad del abastecimiento de grano almacenado e importado. El precio actual está dentro del rango de los registros en los meses de agosto de los últimos 5 años.</p> <p><b>Tendencia para la próxima semana:</b> Se espera abastecimiento normal y precios estables.</p>  |        |              |              |

### Cuadro 1. Precio promedio semanal

| Sorgo (quintal)  | Anterior  | Actual | Absoluta (Q) | Relativa (%) |
|--|---|--------|--------------|--------------|
|  | 185.00  | 185.00 | 0.00         | 0.00%        |
|  | <b>Precio en relación con la semana anterior:</b> Estable.  |        |              |              |
|  | <b>Situación de la oferta:</b> Escasa.  |        |              |              |
|  | <b>Causas:</b> Oferta escasa, debido a que no se cuenta con suficientes reservas almacenadas, por reducción de área sembrada en los departamentos de Chiquimula y Jutiapa, los que fueron afectados por factores climáticos. Los precios se mantuvieron estables, pero continúan siendo muy altos en comparación con los años anteriores. |        |              |              |
|  | <b>Tendencia para la próxima semana:</b> Se espera oferta escasa y precios altos pero estables.   |        |              |              |





**Tabla 1. Precios diarios, pagados al mayorista**

| Producto                                  | Medida  | Precios diarios (quetzales) |        |        |        | Promedio semanal (quetzales) |               |
|---|---------|-----------------------------|--------|--------|--------|------------------------------|---------------|
|   |         | 18                          | 19     | 20     | 21     | 15 al 21 Sept                | 08 al 14 Sept |
| Arroz oro, de primera                     | Quintal | 300.00                      | 300.00 | 300.00 | 300.00 | 300.00                       | 300.00        |
| Arroz oro, de segunda                     | Quintal | 285.00                      | 285.00 | 285.00 | 285.00 | 285.00                       | 285.00        |
| Frijol blanco, de primera                 | Quintal | 700.00                      | 700.00 | 700.00 | 700.00 | 700.00                       | 750.00        |
| Frijol blanco, de segunda                 | Quintal | SO                          | SO     | SO     | SO     | -                            | -             |
| Frijol negro, de primera                  | Quintal | 400.00                      | 405.00 | 405.00 | 405.00 | 403.75                       | 400.00        |
| Frijol negro, de primera, origen mexicano | Quintal | 385.00                      | 395.00 | 395.00 | 395.00 | 392.50                       | 385.00        |
| Frijol negro, de segunda                  | Quintal | 375.00                      | 380.00 | 380.00 | 380.00 | 378.75                       | 375.00        |
| Frijol rojo, de primera                   | Quintal | 500.00                      | 500.00 | 500.00 | 500.00 | 500.00                       | 500.00        |
| Frijol rojo, de segunda                   | Quintal | 450.00                      | 450.00 | 450.00 | 450.00 | 450.00                       | 450.00        |
| Maíz amarillo, de primera                 | Quintal | 130.00                      | 130.00 | 130.00 | 130.00 | 130.00                       | 130.00        |
| Maíz amarillo, de segunda                 | Quintal | SO                          | SO     | SO     | SO     | -                            | -             |
| Maíz blanco, de primera                   | Quintal | 110.00                      | 107.50 | 107.50 | 107.50 | 108.13                       | 112.50        |
| Maíz blanco, de primera, origen mexicano  | Quintal | 105.00                      | 100.00 | 100.00 | 100.00 | 101.25                       | 115.00        |
| Maíz blanco, de segunda                   | Quintal | 105.00                      | 100.00 | 100.00 | 100.00 | 101.25                       | 105.00        |
| Sorgo blanco, de primera                  | Quintal | 185.00                      | 185.00 | 185.00 | 185.00 | 185.00                       | 185.00        |

**Fuente:** Investigación primaria de la Dirección de Planeamiento del Ministerio de Agricultura, Ganadería y Alimentación.  
SO= Sin oferta. . (La calidad monitoreada).

## Vegetales

### Cuadro 1. Precio promedio semanal

|  | Precio promedio (Quetzales)  |        | Variación    |              |
|--|--|--------|--------------|--------------|
|  | Anterior   | Actual | Absoluta (Q) | Relativa (%) |
| <b>Tomate de cocina, mediano, de primera (caja de 45 a 50 lb)</b>                  | 67.50  | 60.00  | -7.50        | -11.11%      |
|    | <b>Precio en relación con la semana anterior:</b> A la baja  |        |              |              |
|  | <b>Situación de la oferta:</b> Creciente   |        |              |              |
|  | <b>Causas:</b> Aumento de oferta debido a que las áreas productoras de los departamentos de Jutiapa y Baja Verapaz (de los importantes proveedores del mercado) han incrementado su cosecha. Además, pequeños productores de áreas frías de los departamentos de Jalapa, Chimaltenango y Guatemala, continúan abasteciendo el mercado de producto (a un mayor precio).   |        |              |              |
|  | <b>Tendencia para la próxima semana:</b> Se espera se mantenga un abastecimiento similar a la presente semana, y precios a la baja.  |        |              |              |
| <b>Chile pimiento, mediano, de primera (caja de 100 a 150 unidades)</b>            | 62.00  | 60.00  | -2.00        | -3.23%       |
|   | <b>Precio en relación con la semana anterior:</b> A la baja  |        |              |              |
|  | <b>Situación de la oferta:</b> Creciente   |        |              |              |
|  | <b>Causas:</b> Según mayoristas, el aumento de oferta se debe a que las áreas productoras de los departamentos de Jutiapa, Jalapa, Chimaltenango y Guatemala, han incrementado su cosecha.   |        |              |              |
|  | <b>Tendencia para la próxima semana:</b> Se espera aumento de oferta y precios bajos estables.   |        |              |              |
| <b>Cebolla seca, blanca, mediana, importada (Quintal)</b>                          | 420.00   | 420.00 | 0.00         | 0.00%        |
|  | <b>Precio en relación con la semana anterior:</b> Estable  |        |              |              |
|  | <b>Situación de la oferta:</b> Normal  |        |              |              |
|  | <b>Causas:</b> Abastecimiento normal de producto de origen mexicano y de los Estados Unidos de Norteamérica. A pesar de mantenerse estable el precio, este es de los precios más altos registrados en los últimos 5 años; según mayoristas, se debe a pagos aduaneros, flete y a otros gastos administrativos. Además se cotiza cebolla seca de segunda nacional a un precio de Q.280.00 y cebolla de segunda de origen mexicano a Q.320.00 por quintal. |        |              |              |
|  | <b>Tendencia para la próxima semana:</b> Se espera se mantenga un abastecimiento normal y precios estables pero altos.   |        |              |              |
| <b>Papa Loman lavada, grande, de primera (quintal)</b>                             | 146.00   | 152.50 | 6.50         | 4.45%        |
|  | <b>Precio en relación con la semana anterior:</b> Al alza  |        |              |              |
|  | <b>Situación de la oferta:</b> Decreciente   |        |              |              |
|  | <b>Causas:</b> Según mayoristas, la disminución de oferta es porque está concluyendo un ciclo de cosecha en algunas áreas productoras del departamento de San Marcos, y por lluvias intensas que han caído en los departamentos de San Marcos, Sololá, Quetzaltenango (Concepción Chiquirichapa) y Guatemala (Palencia).   |        |              |              |
|  | <b>Tendencia para la próxima semana:</b> Se espera disminución de oferta por las mismas causas y precios al alza.  |        |              |              |

Fuente: Investigación primaria de la Dirección de Planeamiento del Ministerio de Agricultura, Ganadería y Alimentación

...continuación

## Cuadro 1. Precio promedio semanal

| Güisquil mediano (ciento)  | Precio promedio (Quetzales)   |        | Variación    |              |
|--|---|--------|--------------|--------------|
|  | Anterior  | Actual | Absoluta (Q) | Relativa (%) |
|  | 24.50   | 22.50  | -2.00        | -8.16%       |
|    | <b>Precio en relación con la semana anterior:</b> A la baja   |        |              |              |
|  | <b>Situación de la oferta:</b> Creciente  |        |              |              |
|  | <b>Causas:</b> Según los mayoristas, el aumento de oferta se debe a que las áreas productoras de los municipios de Cobán (Alta Verapaz) y Palencia (Guatemala) se encuentran en una fase alta de cosecha. Los precios actuales son los más bajos registrados en los últimos 5 años. |        |              |              |
|  | <b>Tendencia para la próxima semana:</b> Se espera un comportamiento similar a la presente semana.  |        |              |              |
| Repollo blanco, mediano, de primera (red de 12-15 unidades)                        | Anterior  | Actual | Absoluta (Q) | Relativa (%) |
|  | 22.50   | 22.50  | 0.00         | 0.00%        |
|   | <b>Precio en relación con la semana anterior:</b> Estable   |        |              |              |
|  | <b>Situación de la oferta:</b> Normal   |        |              |              |
|  | <b>Causas:</b> Según mayoristas, que a pesar de las intensas lluvias y granizo que han caído en algunas áreas productoras de los departamentos de Sololá, Sacatepéquez, Chimaltenango y Quetzaltenango, se ha mantenido el normal abastecimiento del mercado.                       |        |              |              |
|  | <b>Tendencia para la próxima semana:</b> Se espera abastecimiento normal y precios bajos estables.  |        |              |              |
| Coliflor mediana, de primera (red de 12-15 unidades)                               | Anterior  | Actual | Absoluta (Q) | Relativa (%) |
|  | 33.00   | 35.00  | 2.00         | 6.06%        |
|  | <b>Precio en relación con la semana anterior:</b> Al alza   |        |              |              |
|  | <b>Situación de la oferta:</b> Decreciente  |        |              |              |
|  | <b>Causas:</b> Disminución de oferta por aumento de demanda externa. Las áreas productoras de los departamentos de Sacatepéquez, Chimaltenango, Quetzaltenango, Sololá y Alta Verapaz se encuentran cosechando normalmente.   |        |              |              |
|  | <b>Tendencia para la próxima semana:</b> Se espera aumento de oferta y precios bajos estables.  |        |              |              |
| Pepino mediano de primera (Costal 60 - 70 unidades)                                | Anterior  | Actual | Absoluta (Q) | Relativa (%) |
|  | 35.00   | 35.00  | 0.00         | 0.00%        |
|  | <b>Precio en relación con la semana anterior:</b> Estable   |        |              |              |
|  | <b>Situación de la oferta:</b> Normal   |        |              |              |
|  | <b>Causas:</b> Abastecimiento normal proveniente de las áreas productoras de los departamentos de Jalapa, Jutiapa, Santa Rosa, El Progreso y Guatemala.   |        |              |              |
|  | <b>Tendencia para la próxima semana:</b> Se espera abastecimiento normal y precio estable.  |        |              |              |

Fuente: Investigación primaria de la Dirección de Planeamiento del Ministerio de Agricultura, Ganadería y Alimentación.







**Tabla 1. Precios diarios, pagados al mayorista**

| Producto   | Medida                    | Precios Diarios al Mayorista<br>Expresado en Quetzales |        |        |        | Promedio         |               |
|--|---------------------------|--|--------|--------|--------|------------------|---------------|
|  |                           | 18   | 19     | 20     | 21     | 15 al 21<br>Sept | 08 al 14 Sept |
| Ajo blanco, mediano, de primera                        | Mazo (20 trenzas)         | 65.00  | 65.00  | 60.00  | 60.00  | 62.50            | 65.00         |
| Apio mediano, de primera                               | Docena                    | 10.00  | 10.00  | 10.00  | 10.00  | 10.00            | 13.20         |
| Arveja china, revuelta, de primera                     | Costal (40 lb)            | 120.00   | 120.00 | 120.00 | 120.00 | 120.00           | 120.00        |
| Arveja dulce, con vaina, de primera                    | Costal (40 lb)            | 140.00   | 140.00 | -      | -      | 140.00           | 138.00        |
| Brócoli mediano, de primera                            | Bolsa (2 docenas)         | 50.00  | 50.00  | 50.00  | 50.00  | 50.00            | 53.50         |
| Cebolla con tallo, blanca, mediana, de primera         | Manojo (50 unidades)      | 35.00  | 35.00  | 35.00  | 35.00  | 35.00            | 35.00         |
| Cebolla seca, amarilla, mediana, de primera            | Quintal                   | 280.00   | 280.00 | 280.00 | 280.00 | 280.00           | 216.00        |
| Cebolla seca, amarilla, mediana, de primera, importada | Quintal                   | 250.00   | 250.00 | 300.00 | 300.00 | 275.00           | 226.00        |
| Cebolla seca, blanca, mediana, de primera              | Quintal                   | SO   | SO     | SO     | SO     | -                | -             |
| Cebolla seca, blanca, mediana, de primera, importada   | Quintal                   | 420.00   | 420.00 | 420.00 | 420.00 | 420.00           | 420.00        |
| Cebolla seca, blanca, mediana, de segunda              | Quintal                   | 280.00   | 280.00 | 280.00 | 280.00 | 280.00           | 280.00        |
| Cebolla seca, blanca, mediana, de segunda, importada   | Quintal                   | 320.00   | 320.00 | 320.00 | 320.00 | 320.00           | 320.00        |
| Cebolla seca, morada, mediana, de primera              | Quintal                   | 300.00   | 300.00 | 300.00 | 300.00 | 300.00           | 268.00        |
| Cebolla seca, morada, mediana, de primera, importada   | Quintal                   | 430.00   | 430.00 | 430.00 | 430.00 | 430.00           | 310.00        |
| Chile Jalapeño, grande, de primera                     | Costal (35 - 40 lb)       | 180.00   | 180.00 | 180.00 | 180.00 | 180.00           | 180.00        |
| Chile Jalapeño, mediano, de primera                    | Costal (35 - 40 lb)       | 132.50   | 132.50 | 132.50 | 132.50 | 132.50           | 132.50        |
| Chile Pimiento, grande, de primera                     | Caja (70 - 80 unidades)   | 85.00  | 85.00  | 80.00  | 80.00  | 82.50            | 91.00         |
| Chile Pimiento, mediano, de primera                    | Caja (100 - 150 unidades) | 60.00  | 60.00  | 60.00  | 60.00  | 60.00            | 62.00         |
| Cilantro de primera                                    | Red (100 manojos)         | 320.00   | 320.00 | 320.00 | 320.00 | 320.00           | 320.00        |
| Coliflor mediana, de primera                           | Bolsa (12 unidades)       | 35.00  | 35.00  | 35.00  | 35.00  | 35.00            | 33.00         |
| Ejote Chino  | Costal (40 lb)            | 85.00  | 85.00  | 85.00  | 85.00  | 85.00            | 85.00         |
| Ejote criollo, de primera                              | Costal (40 lb)            | 100.00   | 100.00 | 100.00 | 100.00 | 100.00           | 100.00        |
| Ejote francés, de primera                              | Costal (40 lb)            | 100.00   | 100.00 | 100.00 | 100.00 | 100.00           | 100.00        |
| Güicoy sazón, mediano, de primera                      | Red 15 a 18 unidades      | 60.00  | 60.00  | 60.00  | 60.00  | 60.00            | 60.00         |
| Güisquil mediano, de primera                           | Ciento                    | 22.50  | 22.50  | 22.50  | 22.50  | 22.50            | 24.50         |
| Hierba buena, de primera                               | Red (100 manojos)         | 280.00   | 280.00 | 280.00 | 280.00 | 280.00           | 280.00        |
| Lechuga repollada, mediana, de primera                 | Caja (24 - 26 unidades)   | 17.50  | 17.50  | 17.50  | 17.50  | 17.50            | 17.50         |
| Loroco de primera                                      | Quintal                   | 400.00   | 400.00 | 400.00 | 400.00 | 400.00           | 400.00        |
| Papa larga, lavada, grande, de primera                 | Quintal                   | 130.00   | 130.00 | 140.00 | 140.00 | 135.00           | 150.00        |
| Papa Loman, lavada, grande, de primera                 | Quintal                   | 150.00   | 150.00 | 150.00 | 160.00 | 152.50           | 146.00        |
| Papa Loman, lavada, mediana, de primera                | Quintal                   | 100.00   | 100.00 | 100.00 | 110.00 | 102.50           | 100.00        |
| Papa Loman, lavada, pequeña, de primera                | Quintal                   | 70.00  | 70.00  | 70.00  | 77.50  | 71.88            | 69.00         |
| Papa redonda, lavada, grande, de primera               | Quintal                   | 140.00   | 140.00 | 140.00 | 140.00 | 140.00           | 132.00        |
| Papa redonda, sin lavar, grande, de primera            | Quintal                   | 120.00   | 120.00 | 120.00 | 120.00 | 120.00           | 112.00        |
| Pepino mediano, de primera                             | Costal (60 - 70 unidades) | 35.00  | 35.00  | 35.00  | 35.00  | 35.00            | 35.00         |
| Rábano mediano, de primera                             | Caja (200 - 250 unidades) | 35.00  | 35.00  | 35.00  | 35.00  | 35.00            | 35.00         |
| Remolacha, mediana, de primera                         | Red (4 - 5 docenas)       | 22.50  | 22.50  | 22.50  | 22.50  | 22.50            | 22.50         |
| Repollo blanco, mediano                                | Red (12 - 15 unidades)    | 22.50  | 22.50  | 22.50  | 22.50  | 22.50            | 22.50         |
| Tomate de cocina, grande, de primera                   | Caja (45 - 50 lb)         | 85.00  | 85.00  | 85.00  | 80.00  | 83.75            | 92.00         |
| Tomate de cocina, mediano, de primera                  | Caja (45 - 50 lb)         | 60.00  | 60.00  | 60.00  | 60.00  | 60.00            | 67.50         |
| Tomate Manzano, mediano, de primera                    | Caja (140 - 170 unidades) | 200.00   | 200.00 | 200.00 | 150.00 | 187.50           | 200.00        |
| Yuca entera, mediana, de primera                       | Red (75 - 80 unidades)    | 100.00   | 100.00 | 100.00 | 100.00 | 100.00           | 100.00        |
| Zanahoria mediana, de primera                          | Bolsa (5 - 6 docenas)     | 30.00  | 30.00  | 30.00  | 30.00  | 30.00            | 34.00         |
| Zanahoria mediana, de primera, sin hojas               | Bolsa (7 - 10 docenas)    | 52.50  | 52.50  | 52.50  | 42.50  | 50.00            | 52.50         |

Fuente: Investigación primaria de la Dirección de Planeamiento del Ministerio de Agricultura, Ganadería y Alimentación.  
SO= Sin oferta. (La calidad monitoreada).



## Frutas

### Cuadro 1. Precio promedio semanal

|  | Precio promedio (Quetzales)   |        | Variación    |              |
|--|---|--------|--------------|--------------|
|  | Anterior  | Actual | Absoluta (Q) | Relativa (%) |
| <b>Aguacate criollo, grande (red de 90 a 100 unidades)</b>                         | 280.00  | 290.00 | 10.00        | 3.57%        |
|    | <b>Precio en relación con la semana anterior:</b> Al alza   |        |              |              |
|  | <b>Situación de la oferta:</b> Decreciente  |        |              |              |
|  | <b>Causas:</b> Disminución de oferta proveniente de las áreas productoras de los departamentos de Sololá, Quiché y Petén (con la variedad injertada).   |        |              |              |
|  | <b>Tendencia para la próxima semana:</b> Se espera abastecimiento normal y precio estable   |        |              |              |
| <b>Banano maduro, criollo, mediano (quintal)</b>                                   | 100.00  | 100.00 | 0.00         | 0.00%        |
|    | <b>Precio en relación con la semana anterior:</b> Estable   |        |              |              |
|  | <b>Situación de la oferta:</b> Normal   |        |              |              |
|  | <b>Causas:</b> Abastecimiento normal proveniente de las zonas productoras de la costa sur y oriente del país. También se comercializa producto de origen hondureño.   |        |              |              |
|  | <b>Tendencia para la próxima semana:</b> Se espera abastecimiento normal y precio estable.  |        |              |              |
| <b>Limón criollo, mediano, de primera (millar)</b>                                 | 150.00  | 170.00 | 20.00        | 13.33%       |
|  | <b>Precio en relación con la semana anterior:</b> Al alza   |        |              |              |
|  | <b>Situación de la oferta:</b> Decreciente  |        |              |              |
|  | <b>Causas:</b> Disminución de oferta proveniente de las zonas productoras de oriente y costa sur (los principales proveedores). También se comercializan otras variedades de limón que contribuyen a cubrir la demanda local.   |        |              |              |
|  | <b>Tendencia para la próxima semana:</b> Se espera abastecimiento normal y precio estable.  |        |              |              |
| <b>Naranja Valencia mediana, de primera (ciento)</b>                               | 66.00   | 70.00  | 4.00         | 6.06%        |
|  | <b>Precio en relación con la semana anterior:</b> Al alza   |        |              |              |
|  | <b>Situación de la oferta:</b> Decreciente  |        |              |              |
|  | <b>Causas:</b> Según mayoristas, el alza en el precio se debe al incremento de demanda, ya que el abastecimiento de producto de origen hondureño se mantiene normal. También comentan que se comercializa la variedad de naranja piñita de origen hondureño a menor precio. |        |              |              |
|  | <b>Tendencia para la próxima semana:</b> Se espera abastecimiento normal y precio estable.  |        |              |              |

Fuente: Investigación primaria de la Dirección de Planeamiento, del Ministerio de Agricultura, Ganadería y Alimentación.

### Cuadro1. Precio promedio semanal

| Papaya Tainung, mediana de primera (caja de 40 lb = 12 - 13 unidades)              | Precio promedio (Quetzales)  |          | Variación    |              |
|--|--|----------|--------------|--------------|
|  | Anterior   | Actual   | Absoluta (Q) | Relativa (%) |
|  | 86.67  | 95.00    | 8.33         | 9.61%        |
|    | <b>Precio en relación con la semana anterior:</b> Al alza  |          |              |              |
|  | <b>Situación de la oferta:</b> Decreciente   |          |              |              |
|  | <b>Causas:</b> Disminución de oferta. Según mayoristas, el abastecimiento de las áreas productoras del departamento del Petén (el mayor proveedor) ha disminuido porque la fruta se encuentra en estado de maduración. También comentan que la cosecha de oriente y costa sur se mantiene normal.  |          |              |              |
|  | <b>Tendencia para la próxima semana:</b> Se espera baja oferta y precio al alza.   |          |              |              |
| Piña mediana, de primera (ciento)  | Anterior   | Actual   | Absoluta (Q) | Relativa (%) |
|  | 400.00   | 400.00   | 0.00         | 0.00%        |
|    | <b>Precio en relación con la semana anterior:</b> Estable  |          |              |              |
|  | <b>Situación de la oferta:</b> Normal  |          |              |              |
|  | <b>Causas:</b> Abastecimiento normal proveniente de las zonas productoras de los departamentos de Guatemala (Villa Canales) y Santa Rosa (Cuilapa), que son los mayores abastecedores del mercado local.   |          |              |              |
|  | <b>Tendencia para la próxima semana:</b> Se espera menos oferta y alza en el precio.   |          |              |              |
| Plátano, mediano, de primera (ciento)  | Anterior   | Actual   | Absoluta (Q) | Relativa (%) |
|  | 80.00  | 80.00    | 0.00         | 0.00%        |
|  | <b>Precio en relación con la semana anterior:</b> Estable  |          |              |              |
|  | <b>Situación de la oferta:</b> Normal  |          |              |              |
|  | <b>Causas:</b> Abastecimiento normal proveniente de las zonas productoras de la costa sur, sur occidente (boca costa) y norte del país, los principales proveedores que cubren la demanda local.   |          |              |              |
|  | <b>Tendencia para la próxima semana:</b> Se espera oferta normal y precio estable.   |          |              |              |
| Sandía redonda, mediana (ciento)   | Anterior   | Actual   | Absoluta (Q) | Relativa (%) |
|  | 1,070.00   | 1,100.00 | 30.00        | 2.80%        |
|  | <b>Precio en relación con la semana anterior:</b> Al alza  |          |              |              |
|  | <b>Situación de la oferta:</b> Decreciente   |          |              |              |
|  | <b>Causas:</b> Disminución de oferta. Según mayoristas, las zonas productoras del norte, (departamento de Petén, el principal abastecedor) y de la costa sur y oriente del país han reducido considerablemente la producción por las constantes lluvias que se han afectado éstas zonas. El precio comparado con los últimos cinco años se considera alto. |          |              |              |
|  | <b>Tendencia para la próxima semana:</b> Se espera disminución de oferta y precio al alza.   |          |              |              |

Fuente: Investigación primaria de la Dirección de Planeamiento del Ministerio de Agricultura, Ganadería y Alimentación.

**Tabla 1. Precios diarios, pagados al mayorista**




| Producto                                      | Medida                    | Precios Diarios al Mayorista<br>Expresado en Quetzales |        |          |          | Promedio         |               |
|---|---------------------------|--|--------|----------|----------|------------------|---------------|
|   |                           | 18   | 19     | 20       | 21       | 15 al 21<br>Sept | 08 al 14 Sept |
| Aguacate Booth, grande, de primera            | Ciento                    | SO   | SO     | SO       | SO       | -                | -             |
| Aguacate criollo, grande, de primera          | Ciento                    | 285.00   | 285.00 | 295.00   | 295.00   | <b>290.00</b>    | 280.00        |
| Aguacate Hass, mediano                        | Ciento                    | 250.00   | 250.00 | 250.00   | 250.00   | <b>250.00</b>    | 250.00        |
| Aguacate Hass, mediano, de primera            | Caja (35 - 40 unidades)   | SO   | SO     | SO       | SO       | -                | -             |
| Aguacate Hass, mediano, de primera, importado | Caja (35 - 40 unidades)   | 140.00   | 140.00 | 140.00   | 140.00   | <b>140.00</b>    | 140.00        |
| Banano criollo, mediano, de primera           | Quintal                   | 100.00   | 100.00 | 100.00   | 100.00   | <b>100.00</b>    | 100.00        |
| Banano de exportación, mediano, de primera    | Caja (100 - 105 unidades) | 45.00  | 45.00  | 45.00    | 45.00    | <b>45.00</b>     | 45.00         |
| Coco verde, mediano, de primera               | Ciento                    | 250.00   | 250.00 | 250.00   | 250.00   | <b>250.00</b>    | 250.00        |
| Durazno blanco, mediano, de primera           | Ciento                    | SO   | SO     | SO       | SO       | -                | -             |
| Fresa mediana, de primera                     | Caja (35 - 40 lb)         | 110.00   | 110.00 | 75.00    | 75.00    | <b>92.50</b>     | 110.00        |
| Jocote de Corona, grande, de primera          | Ciento                    | 70.00  | 70.00  | 72.50    | 72.50    | <b>71.25</b>     | 70.00         |
| Jocote de Corona, mediano, de primera         | Ciento                    | 40.00  | 40.00  | 40.00    | 40.00    | <b>40.00</b>     | 46.00         |
| Limón criollo, mediano, de primera            | Millar                    | 150.00   | 150.00 | 190.00   | 190.00   | <b>170.00</b>    | 150.00        |
| Limón Persa, mediano, de primera              | Millar                    | 250.00   | 250.00 | 250.00   | 250.00   | <b>250.00</b>    | 220.00        |
| Mandarina criolla, mediana, de primera        | Ciento                    | SO   | SO     | SO       | SO       | -                | -             |
| Mandarina mexicana, mediana, de primera       | Caja (250 unidades)       | 110.00   | 110.00 | 110.00   | 110.00   | <b>110.00</b>    | 118.00        |
| Mango pashte, mediano, de primera             | Ciento                    | SO   | SO     | SO       | SO       | -                | -             |
| Mango Tommy Atkins, mediano, de primera       | Ciento                    | SO   | SO     | SO       | SO       | -                | -             |
| Manzana Ana, mediana, de primera              | Quintal                   | SO   | SO     | SO       | SO       | -                | -             |
| Manzana del Prado, mediana, de primera        | Quintal                   | 160.00   | 160.00 | 160.00   | 160.00   | <b>160.00</b>    | 160.00        |
| Manzana Estrella, mediana, de primera         | Quintal                   | SO   | SO     | SO       | SO       | -                | -             |
| Manzana Jonathan, mediana, de primera         | Quintal                   | SO   | SO     | SO       | SO       | -                | -             |
| Manzana Juárez, mediana, de primera           | Quintal                   | SO   | SO     | SO       | SO       | -                | -             |
| Manzana Red Delicious, mediana, de primera    | Quintal                   | SO   | SO     | SO       | SO       | -                | -             |
| Manzana Winter, mediana, de primera           | Quintal                   | SO   | SO     | SO       | SO       | -                | -             |
| Melocotón mediano, de primera                 | Ciento                    | SO   | SO     | SO       | SO       | -                | 120.00        |
| Melón Cantaloupe, mediano, de primera         | Ciento                    | 500.00   | 500.00 | 500.00   | 500.00   | <b>500.00</b>    | 500.00        |
| Mora mediana, de primera                      | Caja (34 - 38 lb)         | 60.00  | 60.00  | 60.00    | 60.00    | <b>60.00</b>     | 60.00         |
| Naranja Piña (Azucarona), mediana, de primera | Ciento                    | 30.00  | 30.00  | 30.00    | 30.00    | <b>30.00</b>     | 30.00         |
| Naranja Valencia, mediana, de primera         | Ciento                    | 70.00  | 70.00  | 70.00    | 70.00    | <b>70.00</b>     | 66.00         |
| Papaya criolla, mediana, de primera           | Ciento                    | 500.00   | 500.00 | 500.00   | 500.00   | <b>500.00</b>    | 500.00        |
| Papaya Tainung, mediana, de primera           | Caja (12 - 13 unidades)   | 90.00  | 90.00  | 100.00   | 100.00   | <b>95.00</b>     | 86.67         |
| Piña mediana, de primera                      | Ciento                    | 400.00   | 400.00 | 400.00   | 400.00   | <b>400.00</b>    | 400.00        |
| Pitahaya mediana, de primera                  | Ciento                    | SO   | SO     | SO       | SO       | -                | -             |
| Plátano grande, de primera                    | Ciento                    | 125.00   | 125.00 | 125.00   | 125.00   | <b>125.00</b>    | 125.00        |
| Plátano mediano, de primera                   | Ciento                    | 80.00  | 80.00  | 80.00    | 80.00    | <b>80.00</b>     | 80.00         |
| Rambután mediano, de primera                  | Ciento                    | 25.00  | 25.00  | 20.00    | 20.00    | <b>22.50</b>     | 25.00         |
| Sandia redonda, mediana, de primera           | Ciento                    | 1,100.00   | 80.00  | 1,100.00 | 1,100.00 | <b>1,100.00</b>  | 1,070.00      |
| Uva roja, importada, de primera               | Caja (22 lb)              | 250.00   | 250.00 | 248.00   | 248.00   | <b>249.00</b>    | 250.00        |
| Zapote mediano, de primera                    | Ciento                    | 175.00   | 175.00 | 175.00   | 175.00   | <b>175.00</b>    | 200.00        |

**Fuente:** Investigación primaria de la Dirección de Planeamiento del Ministerio de Agricultura, Ganadería y Alimentación.  
SO= Sin oferta. (La calidad monitoreada).



## Pecuarios


### Cuadro 1. Precio promedio semanal

| Bovino en canal<br>(Libra)  | Precio promedio (Quetzales)   |  | Variación    |              |
|---|---|--|--------------|--------------|
|   | Anterior  | Actual   | Absoluta (Q) | Relativa (%) |
|   | 15.25   | 15.25  | 0.00         | 0.00%        |
|   | <b>Precio en relación con la semana anterior:</b> Estable.  |  |              |              |
|   | <b>Situación de la oferta:</b> Normal.  |  |              |              |
|   | <b>Causas:</b> Abastecimiento normal de carne de primera calidad. Según mayoristas, a pesar que compradores mexicanos se están llevando ganado en pie por la alta demanda en el país vecino y están pagando mejores precios, lo que ocasiona reducción de animales vivos para destace a nivel nacional, el precio por libra se mantiene igual a la semana anterior. Cabe mencionar que los precios de cortes de carne se mantienen dentro del rango de Q.24.00 a Q.37.00 por libra. |  |              |              |
|   | <b>Tendencia para la próxima semana:</b> Se espera abastecimiento normal, y precio estable.   |  |              |              |
| Huevo blanco, mediano<br>(Caja de 360 unidades)   | Anterior  | Actual   | Absoluta (Q) | Relativa (%) |
|   | 250.00  | 250.00   | 0.00         | 0.00%        |
|   |    | <b>Precio en relación con la semana anterior:</b> Estable. |              |              |
| <b>Situación de la oferta:</b> Normal.  |   |  |              |              |
| <b>Causas:</b> Según mayoristas, la producción y abastecimiento de huevo nacional se ha normalizado, y en consecuencia el precio se estabilizó.   |   |  |              |              |
| <b>Tendencia para la próxima semana:</b> Se espera abastecimiento normal, y precio estable.   |   |  |              |              |
| Pollo entero, sin menudos, al<br>consumidor (libra)   | Anterior  | Actual   | Absoluta (Q) | Relativa (%) |
|   | 11.00   | 11.00  | 0.00         | 0.00%        |
|   |   | <b>Precio en relación con la semana anterior:</b> Estable. |              |              |
| <b>Situación de la oferta:</b> Normal.  |   |  |              |              |
| <b>Causas:</b> El mercado continúa siendo abastecido normalmente por las empresas productoras nacionales. Además, existe un continuo flujo de pollo importado que influye en mantener los precios estables. |   |  |              |              |
| <b>Tendencia para la próxima semana:</b> Se espera abastecimiento normal y precios estables.  |   |  |              |              |

Fuente: Investigación primaria de la Dirección de Planeamiento del Ministerio de Agricultura, Ganadería y Alimentación.

...continuación

### Cuadro 1. Precio promedio semanal

| Porcino en canal (libra)   | Anterior  | Actual | Absoluta (Q) | Relativa (%) |
|--|---|--------|--------------|--------------|
|  | 13.50   | 13.50  | 0.00         | 0.00%        |
|  | <b>Precio en relación con la semana anterior:</b> Estable.  |        |              |              |
|  | <b>Situación de la oferta:</b> Normal.  |        |              |              |
|  | <b>Causas:</b> Continúa el abastecimiento normal de empresas procesadoras, que han incursionando en el mercado La Terminal. |        |              |              |
|  | <b>Tendencia para la próxima semana:</b> Se espera abastecimiento normal, y precio estable.                                 |        |              |              |

Fuente: Investigación primaria de la Dirección de Planeamiento del Ministerio de Agricultura, Ganadería y Alimentación.

### Tabla 1. Precios diarios, pagados al mayorista

| Producto                              | Medida              | Precios diarios (quetzales) |        |        |        | Promedio (quetzales) |               |
|---------------------------------------|---------------------|-----------------------------|--------|--------|--------|----------------------|---------------|
|                                       |                     | 18                          | 19     | 20     | 21     | 15 al 21 Sept        | 08 al 14 Sept |
| Bovino en canal, de primera           | Libra               | 15.25                       | 15.25  | 15.25  | 15.25  | 15.25                | 15.25         |
| Crema pura                            | Litro               | 28.00                       | 28.00  | 28.00  | 28.00  | 28.00                | 28.00         |
| Cuadril y Pierna de pollo, de primera | Libra               | 8.00                        | 8.00   | 8.00   | 8.00   | 8.00                 | 8.00          |
| Huevo blanco, extra                   | Caja (360 unidades) | 290.00                      | 290.00 | 290.00 | 290.00 | 290.00               | 290.00        |
| Huevo blanco, grande                  | Caja (360 unidades) | 280.00                      | 280.00 | 280.00 | 280.00 | 280.00               | 280.00        |
| Huevo blanco, mediano                 | Caja (360 unidades) | 250.00                      | 250.00 | 250.00 | 250.00 | 250.00               | 250.00        |
| Huevo blanco, pequeño                 | Caja (360 unidades) | 220.00                      | 220.00 | 220.00 | 220.00 | 220.00               | 220.00        |
| Huevo rosado, grande                  | Caja (360 unidades) | SO                          | SO     | SO     | SO     | -                    | -             |
| Pechuga de pollo, con ala, de primera | Libra               | 15.00                       | 15.00  | 15.00  | 15.00  | 15.00                | 15.00         |
| Pechuga de pollo, de primera          | Libra               | 14.00                       | 14.00  | 14.00  | 14.00  | 14.00                | 14.00         |
| Pollo entero, sin menudos, de primera | Libra               | 11.00                       | 11.00  | 11.00  | 11.00  | 11.00                | 11.00         |
| Pollo importado (piezas)              | Caja (40 lb)        | 205.00                      | 205.00 | 205.00 | 205.00 | 205.00               | 205.00        |
| Porcino en canal                      | Libra               | 13.50                       | 13.50  | 13.50  | 13.50  | 13.50                | 13.50         |
| Queso fresco                          | Libra               | 22.00                       | 22.00  | 22.00  | 22.00  | 22.00                | 22.00         |

Fuente: Investigación primaria de la Dirección de Planeamiento del Ministerio de Agricultura, Ganadería y Alimentación.

SO= Sin oferta. (La calidad monitoreada).

## Hidrobiológicos

**Tabla 1. Precios diarios, pagados al mayorista**

| Producto  | Medida  | Precios diarios (quetzales) |          |          |          | Promedio (quetzales) |               |
|---|---------|-----------------------------|----------|----------|----------|----------------------|---------------|
|   |         | 18                          | 19       | 20       | 21       | 15 al 21 Sept        | 08 al 14 Sept |
| Camarón blanco, grande, con cabeza, de primera        | Quintal | 3,300.00                    | 3,300.00 | 3,300.00 | 3,300.00 | <b>3,300.00</b>      | 3,300.00      |
| Camarón blanco, grande, sin cabeza, de primera (mar)  | Quintal | 3,700.00                    | 3,700.00 | 3,700.00 | 3,700.00 | <b>3,700.00</b>      | 3,700.00      |
| Camarón blanco, mediano, con cabeza, de primera       | Quintal | 2,575.00                    | 2,575.00 | 2,575.00 | 2,575.00 | <b>2,575.00</b>      | 2,575.00      |
| Camarón blanco, mediano, sin cabeza, de primera (mar) | Quintal | 3,400.00                    | 3,400.00 | 3,400.00 | 3,400.00 | <b>3,400.00</b>      | 3,400.00      |
| Camarón blanco, pequeño, con cabeza, de primera       | Quintal | 1,575.00                    | 1,575.00 | 1,575.00 | 1,575.00 | <b>1,575.00</b>      | 1,575.00      |
| Camarón blanco, pequeño, sin cabeza, de primera (mar) | Quintal | 1,700.00                    | 1,700.00 | 1,700.00 | 1,700.00 | <b>1,700.00</b>      | 1,700.00      |
| Camarón grande, de primera (estanque)                 | Quintal | 3,650.00                    | 3,650.00 | 3,650.00 | 3,650.00 | <b>3,650.00</b>      | 3,650.00      |
| Camarón mediano, de primera (estanque)                | Quintal | 3,125.00                    | 3,125.00 | 3,125.00 | 3,125.00 | <b>3,125.00</b>      | 3,125.00      |
| Camarón pequeño, de primera (estanque)                | Quintal | 1,575.00                    | 1,575.00 | 1,575.00 | 1,575.00 | <b>1,575.00</b>      | 1,575.00      |
| Corvina entera, revuelta, de primera                  | Quintal | 1,600.00                    | 1,600.00 | 1,600.00 | 1,600.00 | <b>1,600.00</b>      | 1,600.00      |
| Filete de corvina, de primera                         | Quintal | 2,600.00                    | 2,600.00 | 2,600.00 | 2,600.00 | <b>2,600.00</b>      | 2,600.00      |
| Filete de dorado, de primera                          | Quintal | SO                          | SO       | SO       | SO       | -                    | -             |
| Filete de róbalo, de primera                          | Arroba  | 1,200.00                    | 1,200.00 | 1,200.00 | 1,200.00 | <b>1,200.00</b>      | 1,200.00      |
| Filete de tiburón, de primera                         | Quintal | 1,500.00                    | 1,500.00 | 1,500.00 | 1,500.00 | <b>1,500.00</b>      | 1,500.00      |
| Pargo entero, revuelto, de primera                    | Quintal | 1,800.00                    | 1,800.00 | 1,800.00 | SO       | <b>1,800.00</b>      | 1,800.00      |
| Pargo grande, de primera                              | Quintal | 2,000.00                    | 2,000.00 | 2,000.00 | SO       | <b>2,000.00</b>      | 2,000.00      |
| Pargo mediano, de primera                             | Quintal | 1,800.00                    | 1,800.00 | 1,800.00 | SO       | <b>1,800.00</b>      | 1,800.00      |
| Pargo pequeño, de primera                             | Quintal | 1,000.00                    | 1,000.00 | 1,000.00 | SO       | <b>1,000.00</b>      | 1,000.00      |
| Róbalo entero, revuelto                               | Quintal | 2,000.00                    | 2,000.00 | 2,000.00 | SO       | <b>2,000.00</b>      | 2,000.00      |
| Róbalo grande, de primera                             | Quintal | 2,200.00                    | 2,200.00 | 2,200.00 | SO       | <b>2,200.00</b>      | 2,200.00      |
| Róbalo mediano, de primera                            | Quintal | 2,000.00                    | 2,000.00 | 2,000.00 | SO       | <b>2,000.00</b>      | 2,000.00      |
| Róbalo pequeño, de primera                            | Quintal | SO                          | SO       | SO       | SO       | -                    | -             |
| Tiburón entero, revuelto, de primera                  | Quintal | 1,200.00                    | 1,200.00 | 1,200.00 | 1,200.00 | <b>1,200.00</b>      | 1,200.00      |
| Tilapia grande, de primera                            | Quintal | 1,025.00                    | 1,025.00 | 1,025.00 | 1,025.00 | <b>1,025.00</b>      | 1,025.00      |
| Tilapia mediana, de primera                           | Quintal | 975.00                      | 975.00   | 975.00   | 975.00   | <b>975.00</b>        | 975.00        |
| Tilapia pequeña, de primera                           | Quintal | 825.00                      | 825.00   | 825.00   | 825.00   | <b>825.00</b>        | 825.00        |

**Fuente:** Investigación primaria de la Dirección de Planeamiento del Ministerio de Agricultura, Ganadería y Alimentación.  
SO= Sin oferta. (La calidad monitoreada).

## Flores

**Tabla 1. Precios diarios, pagados por el consumidor**

| Producto  | Medida                    | Precios diarios (quetzales) |       | Promedio (quetzales) |               |
|---|---------------------------|-----------------------------|-------|----------------------|---------------|
|   |                           | 19                          | 21    | 15 al 21 Sept        | 08 al 14 Sept |
| Azucena de primera                                | Docena                    | SO                          | SO    | -                    | -             |
| Clavel de varios colores, de primera              | Docena                    | 10.00                       | 10.00 | <b>10.00</b>         | 11.00         |
| Crisantemo Pompón, de primera                     | Manojo (18 - 20 unidades) | 20.00                       | 20.00 | <b>20.00</b>         | 20.00         |
| Crisantemo Standard, de primera                   | Docena                    | SO                          | SO    | -                    | -             |
| Estaticia blanca, de primera                      | Manojo (10 - 15 unidades) | SO                          | SO    | -                    | -             |
| Estaticia morada, de primera                      | Manojo (10 - 15 unidades) | SO                          | SO    | -                    | -             |
| Gerberas diferentes colores, de primera           | Docena                    | 15.00                       | 15.00 | <b>15.00</b>         | 15.00         |
| Girasol de primera                                | Docena                    | 30.00                       | 30.00 | <b>30.00</b>         | 30.00         |
| Gladiola de primera                               | Docena                    | 19.00                       | 20.00 | <b>19.50</b>         | 19.00         |
| Lirios con envoltorio, de primera                 | 5 varitas                 | 45.00                       | 50.00 | <b>47.50</b>         | 45.00         |
| Margarita de primera                              | Manojo (18 - 20 unidades) | 10.00                       | 10.00 | <b>10.00</b>         | 10.00         |
| Rosa (Con envoltorio), varios colores, de primera | Docena                    | 12.50                       | 12.50 | <b>12.50</b>         | 12.50         |

**Fuente:** Investigación primaria de la Dirección de Planeamiento del Ministerio de Agricultura, Ganadería y Alimentación.  
SO= Sin oferta. (La calidad monitoreada).

## Abarrotes

**Tabla 1. Precios diarios, pagados al mayorista**

| Producto  | Medida                                 | Precios diarios (quetzales) |        | Promedio (quetzales) |               |
|---|--|-----------------------------|--------|----------------------|---------------|
|   |  | 19                          | 21     | 15 al 21 Sept        | 08 al 14 Sept |
| Aceite comestible Ideal                             | Envase (175 ml). Caja (48 unidades)    | 130.00                      | 130.00 | <b>130.00</b>        | 130.00        |
| Aceite comestible Ideal                             | Envase (800 ml). Caja (12 unidades)    | 122.00                      | 122.00 | <b>122.00</b>        | 122.00        |
| Aceite comestible La Patrona                        | Envase (175 ml). Caja (48 unidades)    | 129.60                      | 129.60 | <b>129.60</b>        | 129.60        |
| Aceite comestible La Patrona                        | Envase (800 ml). Caja (12 unidades)    | 111.84                      | 111.84 | <b>111.84</b>        | 111.84        |
| Avena mosh El Molino, empacada, bolsa de 400 gramos | Fardo (25 unidades)                    | 129.75                      | 129.75 | <b>129.75</b>        | 129.75        |
| Azúcar Estándar Caña Real                           | 6 bolsas (2500 gramos)                 | 95.00                       | 95.00  | <b>95.00</b>         | 95.00         |
| Azúcar Estándar Caña Real                           | Bolsa (15 kg). 30 bolsas de 500 gramos | 94.50                       | 94.50  | <b>94.50</b>         | 94.50         |
| Azúcar estándar, blanca                             | Saco (50 kg)                           | 285.00                      | 285.00 | <b>285.00</b>        | 285.00        |

**Fuente:** Investigación primaria de la Dirección de Planeamiento del Ministerio de Agricultura, Ganadería y Alimentación.

..... Continúa



Continúa.....

**Tabla 1. Precios diarios, pagados al mayorista**

| Producto   | Medida              | Precios diarios (quetzales) |               | Promedio (quetzales) |               |
|--|---------------------|-----------------------------|---------------|----------------------|---------------|
|  |                     | 19                          | 21            | 15 al 21 Sept        | 08 al 14 Sept |
| Bienestarina vainilla Nutrica, bolsa de 450 gramos | Fardo (25 unidades) | 149.75                      | <b>149.75</b> | 149.75               | 149.75        |
| Harina de maíz Maseca                              | Saco (50 lb)        | 174.95                      | <b>174.95</b> | 174.95               | 174.95        |
| Harina de maíz Tortimasa                           | Saco (50 lb)        | 143.95                      | <b>143.95</b> | 143.95               | 143.95        |
| Harina de trigo Sol, dura                          | Quintal             | 255.90                      | <b>255.90</b> | 255.90               | 255.90        |
| Harina de trigo Sol, suave                         | Quintal             | 227.90                      | <b>227.90</b> | 227.90               | 227.90        |
| Incaparina en polvo, bolsa de 450 gramos           | Fardo (50 Unidades) | 377.50                      | <b>377.50</b> | 377.50               | 377.50        |
| Incaparina liquida, caja de 200 ml                 | Fardo (24 unidades) | 49.92                       | <b>49.92</b>  | 49.92                | 49.92         |
| Maseca empacada de libra                           | Fardo (25 unidades) | 87.25                       | <b>87.25</b>  | 87.25                | 87.25         |
| Maseca empacada, 2 libras                          | Fardo (10 unidades) | 63.90                       | <b>63.90</b>  | 63.90                | 63.90         |
| Maseca empacada, de 5 libras                       | Fardo (8 unidades)  | 137.92                      | <b>137.92</b> | 137.92               | 137.92        |

Fuente: Investigación primaria de la Dirección de Planeamiento del Ministerio de Agricultura, Ganadería y Alimentación.

**Tabla 2. Precios diarios, pagados por el consumidor**

| Producto                        | Medida              | Precios Diarios Expresado en quetzales |       | Promedio      |               |
|---------------------------------|---------------------|--|-------|---------------|---------------|
|                                 |                     | 19                                     | 21    | 15 al 21 Sept | 08 al 14 Sept |
| Aceite comestible Ideal         | Envase (175 ml)     | 5.00                                   | 5.00  | <b>5.00</b>   | 5.00          |
| Aceite comestible Ideal         | Envase (800 ml)     | 15.00                                  | 15.00 | <b>15.00</b>  | 15.00         |
| Aceite comestible La Patrona    | Envase (175 ml)     | 4.00                                   | 4.00  | <b>4.00</b>   | 4.00          |
| Aceite comestible La Patrona    | Envase (800 ml)     | 11.00                                  | 11.00 | <b>11.00</b>  | 11.00         |
| Avena mosh El Molino, empacada  | Bolsa (400 gramos)  | 7.00                                   | 7.00  | <b>7.00</b>   | 7.00          |
| Avena mosh Quaker, empacada     | Bolsa (400 gramos)  | 9.00                                   | 9.00  | <b>9.00</b>   | 9.00          |
| Azúcar Estándar Caña Real       | Bolsa (2500 gramos) | 17.00                                  | 17.00 | <b>17.00</b>  | 17.00         |
| Azúcar Estándar Caña Real       | Bolsa (500 gramos)  | 3.50                                   | 3.50  | <b>3.50</b>   | 3.50          |
| Bienestarina Nutrica            | Bolsa (450 gramos)  | 7.00                                   | 7.00  | <b>7.00</b>   | 7.00          |
| Harina de maíz Maseca           | Libra empacada      | 4.00                                   | 4.00  | <b>4.00</b>   | 4.00          |
| Harina de maíz Maseca, empacada | Bolsa (5 lb)        | 18.00                                  | 18.00 | <b>18.00</b>  | 18.00         |
| Harina de maíz, a granel        | Bolsa (1 lb)        | 3.50                                   | 3.50  | <b>3.50</b>   | 3.50          |
| Harina Trigo suave Sol          | Libra               | 3.50                                   | 3.50  | <b>3.50</b>   | 3.50          |
| Incaparina en polvo             | Bolsa (450 gramos)  | 9.00                                   | 9.00  | <b>9.00</b>   | 9.00          |
| Incaparina liquida, 200 ml      | Unidad              | 3.00                                   | 3.00  | <b>3.00</b>   | 3.00          |
| Leche entera Anchor en polvo    | Bolsa (360 gramos)  | 27.00                                  | 27.00 | <b>27.00</b>  | 27.00         |
| Leche entera Nido en polvo      | Bolsa (360 gramos)  | 30.00                                  | 30.00 | <b>30.00</b>  | 30.00         |

Fuente: Investigación primaria de la Dirección de Planeamiento del Ministerio de Agricultura, Ganadería y Alimentación.

## Precios internacionales

Durante esta jornada del 15 al 21 de septiembre, los precios futuros mostraron diversas tendencias según el producto, como se detalla a continuación.

### Maíz

Durante la semana la bolsa de Chicago reportó precios futuros mixtos con tendencia al alza, esto debido a que el mercado sigue estando presionado por los amplios inventarios de maíz a nivel mundial, así como por las estimaciones de los rendimientos para la presente cosecha en los Estados Unidos, con los cuales los analistas esperan que los inventarios finales alcancen poco más de 59 millones de toneladas, inclusive si las estimaciones de los rendimientos se ajustaran un poco a la baja, la actual cosecha continuaría proyectando inventarios finales por arriba a las 50 millones de toneladas. Actualmente la cosecha tiene un avance del 10% por lo cual el mercado está centrando su atención en los rendimientos que puedan irse reportando desde las principales zonas productoras del país, esto con el objetivo de encontrar algún dato que pueda brindar soporte al mercado, aunque como ya se mencionó anteriormente, a pesar de que los rendimientos se ajusten un poco a la baja, los inventarios finales de grano seguirán siendo abundantes. Con respecto al comercio exterior, cabe destacar que las exportaciones no han alcanzado las expectativas, lo cual también ha restado dinamismo al mercado. El alza en el precio estuvo influenciada principalmente por compras técnicas y por información procedente de Sudamérica, ya que algunas zonas productoras de Brasil presentan déficit de recurso hídrico por lo cual el mercado también estará atento a la situación durante los próximos días.

Según Agrofy, “en Argentina, el aumento de la temperatura y los días soleados ayudaron a aumentar la evaporación de los excedentes hídricos producidos hace dos semanas atrás por las precipitaciones. Esto mejoró la situación de algunas regiones complicadas y va a posibilitar la normalización de las labores de siembra del maíz de primera”.

**Cuadro 1. Precios a futuro de maíz**  
Bolsa de futuros de Chicago (CBOT)  
(Dólares por tonelada)

| Fecha  | 15 de septiembre |       |        | 18 de septiembre |       |        | 19 de septiembre |       |        | 20 de septiembre |       |        | 21 de septiembre |       |        |
|--------|------------------|-------|--------|------------------|-------|--------|------------------|-------|--------|------------------|-------|--------|------------------|-------|--------|
|        | Último           | Valor | Cierre | Último           | Valor | Cierre | Último           | Valor | Cierre | Último           | Valor | Cierre | Último           | Valor | Cierre |
| dic-17 | 139.66           | ↑     | 139.46 | 138.28           | ↓     | 139.66 | 137.10           | ↓     | 138.28 | 137.79           | ↑     | 137.10 | 137.89           | ↑     | 137.79 |
| mar-18 | 144.58           | ↑     | 144.28 | 143.30           | ↓     | 144.58 | 142.02           | ↓     | 143.30 | 142.71           | ↑     | 142.02 | 142.91           | ↑     | 142.71 |
| may-18 | 147.93           | ↑     | 147.53 | 146.65           | ↓     | 147.93 | 145.37           | ↓     | 146.65 | 146.06           | ↑     | 145.37 | 146.15           | ↑     | 146.06 |
| jul-18 | 150.49           | ↑     | 150.09 | 149.30           | ↓     | 150.49 | 148.12           | ↓     | 149.30 | 148.71           | ↑     | 148.12 | 148.81           | ↑     | 148.71 |
| sep-18 | 152.95           | ↑     | 152.65 | 151.67           | ↓     | 152.95 | 150.58           | ↓     | 151.67 | 151.17           | ↑     | 150.58 | 151.47           | ↑     | 151.17 |
| dic-18 | 156.39           | ↑     | 156.19 | 155.11           | ↓     | 156.39 | 154.03           | ↓     | 155.11 | 154.62           | ↑     | 154.03 | 154.91           | ↑     | 154.62 |
| mar-19 | 160.33           | ↑     | 160.03 | 159.05           | ↓     | 160.33 | 158.06           | ↓     | 159.05 | 158.65           | ↑     | 158.06 | 159.05           | ↑     | 158.65 |
| may-19 | 162.20           | ↑     | 161.80 | 161.11           | ↓     | 162.20 | 160.13           | ↓     | 161.11 | 160.72           | ↑     | 160.13 | 161.11           | ↑     | 160.72 |
| jul-19 | 163.77           | ↑     | 163.38 | 163.08           | ↓     | 163.77 | 162.00           | ↓     | 163.08 | 162.49           | ↑     | 162.00 | 162.89           | ↑     | 162.49 |
| sep-19 | 160.92           | ↑     | 160.62 | 161.31           | ↑     | 160.92 | 159.74           | ↓     | 161.31 | 160.33           | ↑     | 159.74 | 160.43           | ↑     | 160.33 |

Fuente: CME Group del 15 al 21 de septiembre de 2017

Cierre= se refiere al precio que cerró la bolsa de valores el día anterior.

Último = se refiere al precio último establecido el día que se reporta.

Valor= se refiere al comportamiento de alza o baja en relación con el cierre anterior y el último precio registrado en la bolsa

## Cuadro 1. Precios de contado de maíz

### Diversos mercados internacionales

(Dólares por tonelada)

| Tipo de producto / Origen      | Lugar de entrega       | PRECIO   |          |          |          | PROMEDIO      |
|--------------------------------|------------------------|----------|----------|----------|----------|---------------|
|                                |                        | 15.09.17 | 18.09.17 | 20.09.17 | 21.09.17 |               |
| Amarillo                       | Golfo de Louisiana     | 146.84   | 147.24   | 143.30   | 144.48   | <b>145.47</b> |
| Amarillo Yellow                | Amarillo, Texas        | 140.15   | 140.54   | 140.94   | 143.69   | <b>141.33</b> |
| Sur Central                    | Centro Sur de Chicago, | 122.44   | 124.40   | 122.44   | 123.22   | <b>123.13</b> |
| Amarillo no. 2 de exportación  | Del Golfo              | 146.45   | 144.48   | 142.91   | 144.48   | <b>144.58</b> |
| Amarillo no. 2                 | Kansas City            | 131.98   | 131.98   | 131.98   | 131.98   | <b>131.98</b> |
| Blanco No. 2                   | Kansas City            | 144.09   | 144.09   | 144.09   | 144.09   | <b>144.09</b> |
| Golfo Exportación Amarillo # 2 | Mineapolis             | 117.71   | 117.71   | 117.71   | 117.71   | <b>117.47</b> |

Fuente: ASERCA del 15 al 21 de septiembre de 2017

## Soya

Los precios futuros registrados en Chicago esta semana se cotizaron mixtos, con tendencia alcista. El buen ritmo de exportaciones da soporte a los precios durante la semana pues el USDA informó ventas de soya estadounidense por 387 mil tm donde gran parte fue comprada por el gigante Asiático para el ciclo 2017/18. El USDA también anunció que se han concretado negocios para entregar en la mencionada campaña por la cantidad de 1.2 millones de tm siendo uno de los 10 records mayor registrados desde 1977. A pesar de estos datos, se considera que el ritmo de ventas de soya estadounidense es lento si se compara al año pasado. Estos datos de exportaciones han estado por encima de las expectativas de los analistas. Continuando con aspectos relevantes de otros grandes productores, encontramos la preocupación de los brasileños por la posibilidad de clima cálido que pudiera retardar los trabajos de siembra, por el lado de Argentina la preocupación es el exceso de humedad que también puede traer problemas a las plantaciones. Por otro lado, los contratos que operaron a la baja fueron por ventas técnicas por parte de los fondos, aunado a esto la cosecha de EUA se considera record informó el USDA, poniendo así limitaciones a las ganancias de la semana.

Según Rural Primicias, Derek Hullett de CHS Hedging, dijo: “La soya, en tanto, subió durante buena parte de la sesión debido a buenas perspectivas de la demanda. No obstante cayó al final debido a la caída del precio de la torta de soja”.

## Cuadro 1. Precios a futuro de frijol soya

### Bolsa de futuros de Chicago (CBOT)

(Dólares por tonelada)

| Fecha  | 15 de septiembre |       |        | 18 de septiembre |       |        | 19 de septiembre |       |        | 20 de septiembre |       |        | 21 de septiembre |       |        |
|--------|------------------|-------|--------|------------------|-------|--------|------------------|-------|--------|------------------|-------|--------|------------------|-------|--------|
|        | Último           | Valor | Cierre | Último           | Valor | Cierre | Último           | Valor | Cierre | Último           | Valor | Cierre | Último           | Valor | Cierre |
| nov-17 | 355.95           | ↓     | 358.62 | 356.97           | ↑     | 355.95 | 354.76           | ↓     | 356.97 | 356.41           | ↑     | 354.76 | 356.69           | ↑     | 356.41 |
| ene-18 | 359.72           | ↓     | 362.29 | 360.64           | ↑     | 359.72 | 358.62           | ↓     | 360.64 | 360.27           | ↑     | 358.62 | 360.46           | ↑     | 360.27 |
| mar-18 | 362.94           | ↓     | 365.05 | 363.85           | ↑     | 362.94 | 362.02           | ↓     | 363.85 | 363.67           | ↑     | 362.02 | 363.85           | ↑     | 363.67 |
| may-18 | 365.88           | ↓     | 368.08 | 366.89           | ↑     | 365.88 | 365.05           | ↓     | 366.89 | 366.70           | ↑     | 365.05 | 366.89           | ↑     | 366.70 |
| jul-18 | 368.36           | ↓     | 370.56 | 369.18           | ↑     | 368.36 | 367.53           | ↓     | 369.18 | 369.18           | ↑     | 367.53 | 369.27           | ↑     | 369.18 |
| ago-18 | 368.54           | ↓     | 370.74 | 370.74           | ↑     | 368.54 | 367.90           | ↓     | 370.74 | 369.18           | ↑     | 367.90 | 369.37           | ↑     | 369.18 |
| sep-18 | 365.23           | ↓     | 367.16 | 366.15           | ↑     | 365.23 | 364.59           | ↓     | 366.15 | 366.06           | ↑     | 364.59 | 366.06           | =     | 366.06 |
| nov-18 | 362.20           | ↓     | 363.58 | 362.57           | ↑     | 362.20 | 361.83           | ↓     | 362.57 | 363.12           | ↑     | 361.83 | 363.30           | ↑     | 363.12 |
| ene-19 | 364.50           | ↓     | 365.97 | 364.96           | ↑     | 364.50 | 364.13           | ↓     | 364.96 | 365.32           | ↑     | 364.13 | 365.51           | ↑     | 365.32 |
| mar-19 | 365.78           | ↓     | 367.35 | 367.25           | ↑     | 365.78 | 365.23           | ↓     | 367.25 | 366.43           | ↑     | 365.23 | 366.61           | ↑     | 366.43 |

Fuente: CME Group del 15 al 21 de septiembre de 2017

Cierre= se refiere al precio que cerró la bolsa de valores el día anterior.

Último = se refiere al precio último establecido el día que se reporta.

Valor = se refiere al comportamiento de alza o baja en relación con el cierre anterior y el último precio registrado en la bolsa.

## Cuadro 2. Precios de contado de frijol soya

### Diversos mercados internacionales

(Dólares por tonelada)

| Tipo de producto / Origen                | Lugar de entrega        | PRECIO   |          |          |          | PROMEDIO      |
|--|-------------------------|----------|----------|----------|----------|---------------|
|  |                         | 15.09.17 | 18.09.17 | 20.09.17 | 21.09.17 |               |
| Del Golfo de Louisiana                   | Mercado de Louisiana    | 374.05   | 371.48   | 370.38   | 372.21   | <b>372.03</b> |
| Minneapolis                              | Mercado de Minneapolis  | 343.92   | 341.35   | 340.25   | 341.72   | <b>341.81</b> |
| Memphis                                  | Mercado de Memphis      | 361.56   | 358.25   | 357.88   | 359.35   | <b>359.26</b> |
| Kansas                                   | Mercado de Kansas       | 345.76   | 342.08   | 340.98   | 345.39   | <b>343.55</b> |
| Amarillo No. 1, de exportación del Golfo | Golfo de USA            | 374.05   | 371.11   | 370.01   | 372.21   | <b>371.85</b> |
| Amarillo No. 1, de San Louis             | San Louis, Missouri     | 363.76   | 353.11   | 353.84   | 357.52   | <b>357.06</b> |
| Sur central de Illinois                  | Illinois, Chicago       | 343.19   | 340.25   | 339.14   | 340.98   | <b>340.89</b> |
| Norte central de Illinois                | Illinois, Chicago       | 342.45   | 341.72   | 340.61   | 342.45   | <b>341.81</b> |
| De exportación de Argentina P1           | Argentina               | 380.00   | 380.00   | 378.00   | 380.00   | <b>379.50</b> |
| Del Golfo de Texas                       | Mercado de Texas        | 462.60   | 462.60   | 462.60   | 462.60   | <b>462.60</b> |
| De Rosario, Argentina                    | Buenos Aires, Argentina | 323.46   | 323.46   | 323.46   | 323.46   | <b>323.46</b> |

Fuente: ASERCA del 15 al 21 de septiembre de 2017



## Arroz

### Precios del arroz

**Gráfico 1**  
**Comportamiento contrato noviembre-17**



Fuente: Agrimoney, con datos de CME Group  
(Centavos de dólar por libra)

**Cuadro 1. Precios a futuro de arroz**  
Bolsa de futuros de Chicago (CBOT)  
(Dólares por tonelada)

| Fecha  | 15 de septiembre |       |        | 18 de septiembre |       |        | 19 de septiembre |       |        | 20 de septiembre |       |        | 21 de septiembre |       |        |
|--------|------------------|-------|--------|------------------|-------|--------|------------------|-------|--------|------------------|-------|--------|------------------|-------|--------|
|        | Último           | Valor | Cierre | Último           | Valor | Cierre | Último           | Valor | Cierre | Último           | Valor | Cierre | Último           | Valor | Cierre |
| nov-17 | 282.30           | ↓     | 282.41 | 283.07           | ↑     | 282.30 | 281.75           | ↓     | 283.07 | 282.30           | ↑     | 281.75 | 280.21           | ↓     | 282.30 |
| ene-18 | 287.70           | =     | 287.70 | 288.36           | ↑     | 287.70 | 287.26           | ↓     | 288.36 | 287.92           | ↑     | 287.26 | 285.83           | ↓     | 287.92 |
| mar-18 | 291.23           | ↑     | 291.01 | 291.23           | =     | 291.23 | 291.01           | ↓     | 291.23 | 292.11           | ↑     | 291.01 | 290.13           | ↓     | 292.11 |
| may-18 | 294.43           | ↑     | 294.32 | 294.43           | =     | 294.43 | 294.32           | ↓     | 294.43 | 296.08           | ↑     | 294.32 | 294.43           | ↓     | 296.08 |
| jul-18 | 296.52           | ↑     | 296.41 | 296.52           | =     | 296.52 | 296.41           | ↓     | 296.52 | 298.18           | ↑     | 296.41 | 296.52           | ↓     | 298.18 |
| sep-18 | 269.40           | ↑     | 269.29 | 269.40           | =     | 269.40 | 269.29           | ↓     | 269.40 | 271.06           | ↑     | 269.29 | 269.40           | ↓     | 271.06 |
| nov-18 | 268.96           | ↑     | 0.00   | 268.96           | =     | 268.96 | 268.85           | ↓     | 268.96 | 270.62           | ↑     | 268.85 | 268.96           | ↓     | 270.62 |

Fuente: CME Group del 15 al 21 de septiembre de 2017

Cierre = se refiere al precio que cerró la bolsa de valores el día anterior.

Último = se refiere al precio último establecido el día que se reporta.

Valor = se refiere al comportamiento de alza o baja en relación con el cierre anterior y el último precio registrado en la bolsa.

## Trigo

El comportamiento de los futuros de trigo rojo suave en la Bolsa de Chicago durante la semana fue mixto, con tendencia alcista. Los contratos encontraron soporte la mayor parte de la semana en coberturas de posiciones cortas además de las condiciones secas en las que se encuentra Australia y el exceso de humedad por el que atraviesa Argentina. Ante el problema de Australia se dice que el precio de sus exportaciones podría aumentar, esto hace que los inversionistas pierdan interés en trigo de dicho origen y hace que la demanda sea volcada a otros países. Otro factor importante que opera a favor de las cotizaciones estadounidenses fue la devaluación del dólar, haciendo que su mercado triguero sea más competitivo. Por otro lado los contratos que no encontraron soporte fueron porque los inventarios a nivel global continúan muy holgados, haciendo pensar que no existe preocupación de escases. Las grandes cosechas que se esperan del Mar Negro, Rusia y Ucrania continúan presionando los precios.

Según Infocampo, la corredora Gimaldi Grassi (GG), analizó: “De todas formas, el mercado siguió de cerca la evolución de las condiciones climáticas en Australia, donde las sequías impondrían pérdidas en la producción. Según informaron autoridades locales, se pronosticó que la cosecha totalizaría en 21 millones de toneladas, de forma que se ubicaría en mínimos de ocho años”.

**Cuadro 1. Precios a futuro de trigo**  
Bolsa de futuros de Chicago (CBOT)  
(Dólares por tonelada)

| Fecha  | 15 de septiembre |       |        | 18 de septiembre |       |        | 19 de septiembre |       |        | 20 de septiembre |       |        | 21 de septiembre |       |        |
|--------|------------------|-------|--------|------------------|-------|--------|------------------|-------|--------|------------------|-------|--------|------------------|-------|--------|
|        | Último           | Valor | Cierre | Último           | Valor | Cierre | Último           | Valor | Cierre | Último           | Valor | Cierre | Último           | Valor | Cierre |
| dic-17 | 164.98           | ↑     | 162.77 | 163.14           | ↓     | 164.98 | 162.77           | ↓     | 163.14 | 165.25           | ↑     | 162.77 | 166.27           | ↑     | 165.25 |
| mar-18 | 171.96           | ↑     | 169.94 | 170.31           | ↓     | 171.96 | 170.49           | ↑     | 170.31 | 172.60           | ↑     | 170.49 | 173.43           | ↑     | 172.60 |
| mar-18 | 176.74           | ↑     | 174.99 | 175.27           | ↓     | 176.74 | 175.63           | ↑     | 175.27 | 177.56           | ↑     | 175.63 | 178.21           | ↑     | 177.56 |
| jul-18 | 180.87           | ↑     | 179.40 | 179.58           | ↓     | 180.87 | 179.77           | ↑     | 179.58 | 181.70           | ↑     | 179.77 | 182.34           | ↑     | 181.70 |
| sep-18 | 185.92           | ↑     | 184.55 | 184.36           | ↓     | 185.92 | 185.00           | ↑     | 184.36 | 186.84           | ↑     | 185.00 | 187.67           | ↑     | 186.84 |
| dic-18 | 192.35           | ↑     | 190.70 | 190.61           | ↓     | 192.35 | 191.62           | ↑     | 190.61 | 193.36           | ↑     | 191.62 | 194.37           | ↑     | 193.36 |
| mar-19 | 196.58           | ↑     | 195.11 | 195.48           | ↓     | 196.58 | 196.03           | ↑     | 195.48 | 197.77           | ↑     | 196.03 | 198.69           | ↑     | 197.77 |
| may-20 | 197.59           | ↑     | 196.12 | 197.59           | =     | 197.59 | 197.41           | ↓     | 197.59 | 199.15           | ↑     | 197.41 | 200.07           | ↑     | 199.15 |
| jul-19 | 195.02           | ↑     | 193.64 | 194.28           | ↓     | 195.02 | 194.83           | ↑     | 194.28 | 196.49           | ↑     | 194.83 | 197.50           | ↑     | 196.49 |

Fuente: CME Group del 15 al 21 de septiembre de 2017

Cierre = se refiere al precio que cerró la bolsa de valores el día anterior.

Último = se refiere al precio último establecido el día que se reporta.

Valor = se refiere al comportamiento de alza o baja en relación con el cierre anterior y el último precio registrado en la bolsa.

## Cuadro 2. Precios de contado de trigo

### Diversos mercados internacionales

(Dólares por tonelada)

| Tipo de producto / Origen   | Lugar de entrega        | PRECIO   |          |          |          | PROMEDIO      |
|---|-------------------------|----------|----------|----------|----------|---------------|
|   |                         | 15.09.17 | 18.09.17 | 20.09.17 | 21.09.17 |               |
| Bianco Suave de Invierno de PIK de Portland                                 | Portland, Texas         | 191.43   | 192.54   | 191.43   | 192.54   | <b>191.99</b> |
| Rojo Duro de Invierno de Amarillo USA                                       | Amarillo, Texas         | 134.85   | 136.32   | 138.52   | 142.57   | <b>138.07</b> |
| Rojo Duro de Invierno de Kansas City, USA                                   | Kansas City             | 180.78   | 185.92   | 184.45   | 186.66   | <b>184.45</b> |
| Rojo Duro de Invierno de Minneapolis, USA                                   | Minneapolis, Minnesota  | 169.76   | 171.23   | 169.76   | 171.96   | <b>170.68</b> |
| Minneapolis 1DNS 15%  |                         | 265.29   | 265.29   | 274.48   | 280.72   | <b>271.45</b> |
| Suave de Wabash de Illinois de USA  | Wabash, Illinois        | 148.08   | 148.44   | 148.08   | 150.65   | <b>148.81</b> |
| Rojo Suave de Invierno de Kansas City, USA                                  | Kansas City             | 137.05   | 139.26   | 137.05   | 139.63   | <b>138.25</b> |
| Rojo Suave de Invierno de Louisiana, USA                                    | Golfo de USA, Louisiana | 155.43   | 157.63   | 155.43   | 158.00   | <b>156.62</b> |
| Rojo Duro de Invierno del Golfo de exportación No. 1                        | Golfo de exportación    | 169.76   | 169.76   | 169.76   | 171.96   | <b>170.31</b> |
| Primavera del Norte Oscuro de Portland 15%                                  | Portland, Texas         | 268.23   | 264.55   | 265.66   | 267.49   | <b>266.48</b> |
| Rojo Suave de Invierno No. 2 de USA   | Golfo de exportación    | 173.80   | 174.17   | 173.80   | 176.37   | <b>174.54</b> |
| Suave Long Egypt de Illinois de USA   | Illinois                | 144.40   | 144.77   | 144.40   | 146.97   | <b>145.14</b> |
| Durum de Invierno de USA  | Portland, Texas         | 314.16   | 314.16   | 310.48   | 310.48   | <b>312.32</b> |
| Primavera del Norte Oscuro de Minneapolis 1DNS 16% de USA                   | Minneapolis, Minnesota  | 276.68   | 276.68   | 276.68   | 276.68   | <b>276.68</b> |
| Primavera del Norte Oscuro de Minneapolis 1DNS 15% de USA entrega en camión | Minneapolis, Minnesota  | 275.95   | 275.95   | 275.95   | 275.95   | <b>275.95</b> |
| Primavera del Norte Oscuro de Minneapolis 1DNS 14% de USA                   | Duluth, Minnesota       | 292.48   | 292.48   | 292.48   | 292.48   | <b>292.48</b> |
| Primavera del Norte Oscuro de Duluth 1DNS 15% de USA, entrega en camión     | Duluth, Minnesota       | 309.20   | 214.22   | 309.20   | 309.20   | <b>285.45</b> |
| Rojo Duro de Invierno de Texas, USA   | Golfo de Texas          | 277.41   | 277.41   | 277.41   | 277.41   | <b>277.41</b> |
| Rojo Suave de Invierno de Texas   | Golfo de Baltimore      | 219.36   | 219.36   | 219.36   | 219.36   | <b>219.36</b> |
| Durum de exportación de Thunderbay de Canadá                                | Thunderbay, Canadá      | 384.05   | 384.05   | 384.05   | 384.05   | <b>384.05</b> |

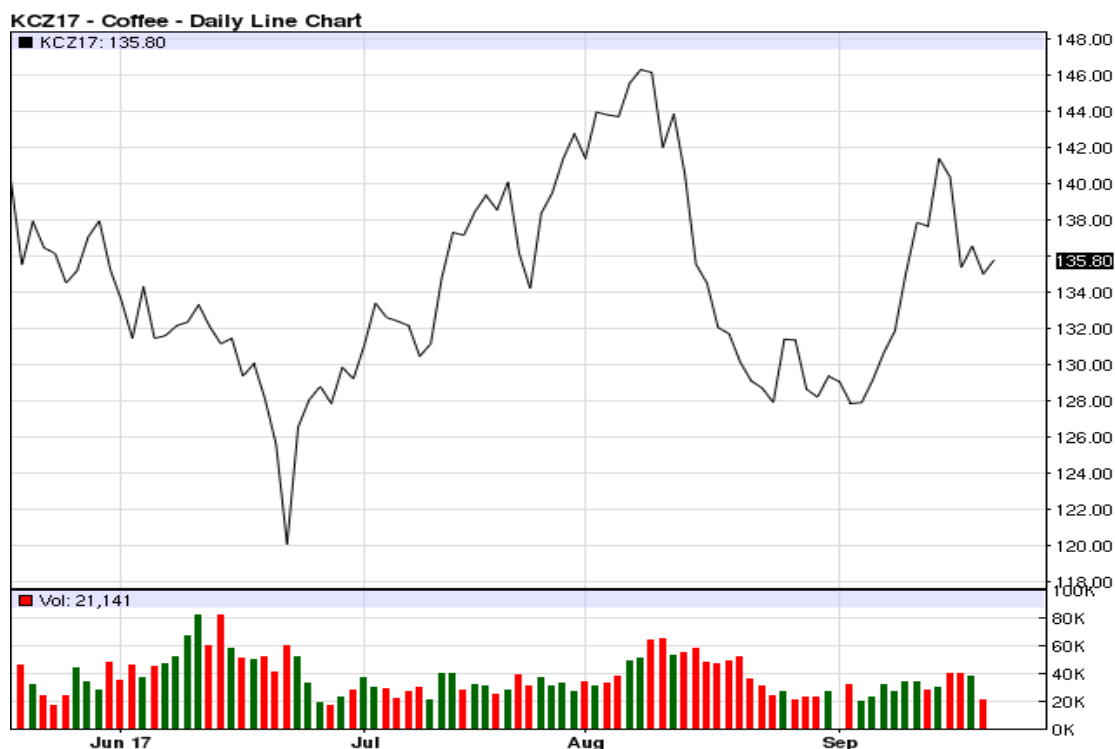
Fuente: ASERCA del 15 al 21 de septiembre de 2017

## Café

El comportamiento de los precios futuros del café arábigo de Nueva York, durante la semana fue mixto con tendencia a la baja. Presionados por ventas técnicas y tomas de ganancias de fondos esto ante el panorama meteorológico favorable para Brasil, el principal productor mundial, y es que las lluvias inesperadas han sido favorables para la cosecha en ese país, con esos pronósticos positivos la sequía tiene los días contados, ya que se espera unos 64 milímetros de lluvia en esa importante región productora hacia los primeros días de octubre. No obstante, no queda claro si las precipitaciones serán suficientes para revivir las plantaciones. Mientras los contratos que concluyeron con ganancias, se debió a noticias alrededor de Brasil. Por un lado, el día viernes aún existía preocupación por la falta de lluvia en ese país, lo que generó compras de especuladores, logrando con esto que los precios se impulsaran, por su parte MDA Information Systems pronosticaba que continuaría un clima seco para gran parte de la región productora de café durante dos semanas más. Mientras las alzas del miércoles, se debió a los temores de que la cosecha en ese país no sería abundante como se esperaba, debido a que había sido golpeada por la sequía.

Según Investing, “Agricultores y cooperativas en Brasil han señalado que la perspectiva de una gran cosecha el próximo año -cuando el país esté en el año favorable del ciclo de arábigo- ha quedado opacada por una severa sequía que dejó muchos campos sin una gota de lluvia durante más de un mes”.

## Gráfico 1 Comportamiento contrato diciembre-17



Fuente: Agrimoney, con datos de CME Group

### Cuadro 1. Precios a futuro de café Bolsa de futuros de Nueva York (CSCE) (Dólar por quintal)

| Fecha    | 15 de septiembre |       |        | 18 de septiembre |       |        | 19 de septiembre |       |        | 20 de septiembre |       |        | 21 de septiembre |       |        |
|----------|------------------|-------|--------|------------------|-------|--------|------------------|-------|--------|------------------|-------|--------|------------------|-------|--------|
| Contrato | Último           | Valor | Cierre | Último           | Valor | Cierre | Último           | Valor | Cierre | Último           | Valor | Cierre | Último           | Valor | Cierre |
| sep-17   | 141.98           | ↑     | 137.77 | 141.42           | ↓     | 141.98 | ---              | ---   | ---    | ---              | ---   | ---    | ---              | ---   | ---    |
| dic-17   | 143.40           | ↑     | 139.59 | 142.18           | ↓     | 143.40 | 137.26           | ↓     | 142.18 | 138.48           | ↑     | 137.26 | 136.91           | ↓     | 138.48 |
| mar-18   | 146.90           | ↑     | 143.09 | 145.78           | ↓     | 146.90 | 140.86           | ↓     | 145.78 | 142.08           | ↑     | 140.86 | 140.51           | ↓     | 142.08 |
| may-18   | 149.18           | ↑     | 145.43 | 148.11           | ↓     | 149.18 | 143.19           | ↓     | 148.11 | 144.41           | ↑     | 143.19 | 142.89           | ↓     | 144.41 |
| jul-18   | 151.46           | ↑     | 147.71 | 150.14           | ↓     | 151.46 | 145.43           | ↓     | 150.14 | 146.69           | ↑     | 145.43 | 145.17           | ↓     | 146.69 |
| sep-18   | 153.69           | ↑     | 150.04 | 152.37           | ↓     | 153.69 | 147.61           | ↓     | 152.37 | 148.92           | ↑     | 147.61 | 147.40           | ↓     | 148.92 |
| dic-18   | 157.04           | ↑     | 153.34 | 155.62           | ↓     | 157.04 | 150.85           | ↓     | 155.62 | 152.22           | ↑     | 150.85 | 150.75           | ↓     | 152.22 |
| mar-19   | 160.28           | ↑     | 156.58 | 159.22           | ↓     | 160.28 | 154.05           | ↓     | 159.22 | 155.47           | ↑     | 154.05 | 153.99           | ↓     | 155.47 |
| may-19   | 162.31           | ↑     | 158.61 | 161.14           | ↓     | 162.31 | 156.02           | ↓     | 161.14 | 157.49           | ↑     | 156.02 | 156.02           | ↓     | 157.49 |
| jul-19   | 164.24           | ↑     | 160.59 | 163.93           | ↓     | 164.24 | 157.90           | ↓     | 163.93 | 159.42           | ↑     | 157.90 | 158.00           | ↓     | 159.42 |
| sep-19   | ---              | ---   | ---    | ---              | ---   | ---    | 159.78           | ---   | 159.78 | 161.30           | ↑     | 159.78 | 159.93           | ↓     | 161.30 |

Fuente: ASERCA, del 15 al 21 de septiembre de 2017

Cierre= se refiere al precio que cerró la bolsa de valores el día anterior.

Último = se refiere al precio último establecido el día que se reporta.

Valor= se refiere al comportamiento de alza o baja en relación con el cierre anterior y el último precio registrado en la bolsa.



## Cuadro 2. Precios de contado de café

### Diversos mercados internacionales

(Centavos de dólar por libra)

| Tipo de producto / Origen             | Lugar de entrega | PRECIO   |          |          |          | PROMEDIO      |
|---------------------------------------|------------------|----------|----------|----------|----------|---------------|
|                                       |                  | 15.09.17 | 18.09.17 | 20.09.17 | 21.09.17 |               |
| Nueva York Arabica                    | Índice           | 154.69   | 157.94   | 152.44   | 153.44   | <b>154.63</b> |
| Costa Rica HB                         | NWE              | 153.65   | 153.65   | 153.65   | 153.65   | <b>153.65</b> |
| Costa Rica SHB                        | NWE              | 173.65   | 173.65   | 173.65   | 173.65   | <b>173.65</b> |
| Robusta 2.5% b&b de Vietnam G2        | Nueva York       | 98.90    | 99.44    | 98.45    | 100.81   | <b>99.40</b>  |
| Santos No. 2/3 fc/ss, fancy de Brasil | Nueva York       | 138.15   | 140.85   | 135.85   | 137.05   | <b>137.98</b> |
| Superior UGQ de Colombia              | Nueva York       | 160.15   | 162.85   | 157.85   | 159.05   | <b>159.98</b> |
| Epoca de Colombia                     | Nueva York       | 161.15   | 163.85   | 158.85   | 160.05   | <b>160.98</b> |
| Arabigo de El Salvador                | Nueva York       | 153.15   | 155.85   | 150.85   | 152.05   | <b>152.98</b> |
| Arabigo de México                     | Laredo, México   | 141.15   | 143.85   | 138.85   | 140.05   | <b>140.98</b> |
| Arabigo de Alta Calidad de México     | Nueva York       | 147.15   | 149.85   | 144.85   | 146.05   | <b>146.98</b> |
| Arabigo lavado Premium de Guatemala   | Nueva York       | 154.15   | 156.85   | 151.85   | 153.05   | <b>153.98</b> |
| Santos No. 4, de Brasil               | Nueva York       | 129.15   | 131.85   | 126.85   | 128.05   | <b>128.98</b> |
| Robusta Grado 4 de Indonesia          | Nueva York       | 99.90    | 100.44   | 99.45    | 101.81   | <b>100.40</b> |
| Robusta Estándar de Uganda            | Nueva York       | 109.40   | 109.94   | 108.95   | 111.31   | <b>109.90</b> |
| Colombiano Arabiga                    | Índice           | 157.75   | 161.50   | 156.25   | 157.50   | <b>158.25</b> |
| Brasil Arabiga                        | Índice           | 129.75   | 133.50   | 129.25   | 130.50   | <b>130.75</b> |
| Arabigo lavado HBMC de Perú           | Nueva York       | 148.15   | 150.85   | 145.85   | 147.05   | <b>147.98</b> |
| Santos Riado                          | Santos, Brasil   | 155.21   | 155.21   | 155.21   | 155.21   | <b>155.21</b> |
| Santos Rio Taste No. 6                | Santos, Brasil   | 149.47   | 149.47   | 149.47   | 149.47   | <b>149.47</b> |
| Arabigo lavado Xsuper de Ecuador      | Nueva York       | 156.65   | 156.65   | 156.65   | 156.65   | <b>156.65</b> |

Fuente: ASERCA del 15 al 21 de septiembre de 2017

## Azúcar

El comportamiento de los precios futuros del azúcar 11 de Nueva York durante la semana fue mixto con tendencia alcista. Impulsado por fondos de coberturas cortos y factores como el clima seco en Brasil, el principal productor, mantiene las preocupaciones de una mala cosecha. Aunado a esto, Egipto tiene contratos de compras por 850 mil TM de azúcar para este año. Luego de esperar los reportes de los daños en Cuba tras el paso del intenso huracán Irma, se tuvo información que 430 mil hectáreas sembradas de caña sufrieron daño, de los cuales 338 mil quedaron acostadas y 90 mil fueron inundadas, así mismo más de 20 industrias azucareras fueron golpeadas, deteriorando los techos a su paso. Por otro lado, la Universidad de Illinois en una investigación realizada estiman que un avión Boeing 747 podría volar 10 horas con biocombustible producido en 54 acres de caña especialmente diseñada, y en la actualidad quema un galón de combustible cada segundo. Aunado a esto, la Empresa Plants Engineered Replacement Oil in Sugarcane and Sweet Sorghum (PETROSS) en un informe publicado, se refirió a que desarrollaron caña de azúcar que produce aceite, la cual tiene por nombre “lipidcane”, esta no produciría azúcar, la cual está siendo utilizada para producir etanol, sino que podría ser convertida a biodiesel o biocombustible, con relación a esto indican que “con un 20% de aceite -el límite teórico- todo el azúcar de la planta sería reemplazado por aceite”. Mientras los precios que concluyeron con pérdidas, debido a las proyecciones de la Organización Internacional del Azúcar de 4,6 millones de TM para la campaña 2017/2018 viéndose como un superávit global, esto en comparación al déficit de 3.9 millones de TM en la temporada anterior. Los reportes de la India no se quedan atrás, pues siendo el segundo mayor productor a nivel mundial de azúcar, todo apunta a una producción positiva.

Según Portal Caña, director de PETROSS Stephen Long, Profesor Dotado de Gutsell de Biología Vegetal y Ciencias de Cultivos en el Instituto Carl R. Woese de Biología Genómica en la Universidad de Illinois, dijo: “La caña de azúcar de PETROSS también está siendo diseñada para ser más tolerante al frío, potencialmente permitiendo que se cultive en un estimado de 23 millones de acres de tierra marginal en el sudeste de Estados Unidos”. Agregando: “Si toda esta superficie se utilizara para producir combustible de jet renovable a partir de caña de lípidos, podría reemplazar alrededor del 65% del consumo nacional de combustible de avión”.

## Gráfico 1 Comportamiento contrato octubre -17



Fuente: Agrimoney con datos de CME Group

Nota: Los precios reflejados en la gráfica están en: Centavos de Dólar por Libra.

### Cuadro 1. Precios a futuro de azúcar 11 Bolsa de futuros de Nueva York (CSCE) (Centavos de dólar por libra)

| Fecha    | 15 de septiembre |       |        | 18 de septiembre |       |        | 19 de septiembre |       |        | 20 de septiembre |       |        | 21 de septiembre |       |        |
|----------|------------------|-------|--------|------------------|-------|--------|------------------|-------|--------|------------------|-------|--------|------------------|-------|--------|
| Contrato | Último           | Valor | Cierre | Último           | Valor | Cierre | Último           | Valor | Cierre | Último           | Valor | Cierre | Último           | Valor | Cierre |
| oct-17   | 320.77           | ↑     | 314.60 | 315.48           | ↓     | 320.77 | 303.36           | ↓     | 315.48 | 310.19           | ↑     | 303.36 | 309.75           | ↓     | 310.19 |
| mar-18   | 334.44           | ↑     | 327.39 | 328.93           | ↓     | 334.44 | 316.80           | ↓     | 328.93 | 324.08           | ↑     | 316.80 | 324.74           | ↑     | 324.08 |
| may-18   | 335.76           | ↑     | 330.03 | 332.24           | ↓     | 335.76 | 320.11           | ↓     | 332.24 | 327.39           | ↑     | 320.11 | 328.71           | ↑     | 327.39 |
| jul-18   | 339.07           | ↑     | 334.00 | 336.43           | ↓     | 339.07 | 324.74           | ↓     | 336.43 | 331.80           | ↑     | 324.74 | 333.34           | ↑     | 331.80 |
| oct-18   | 346.13           | ↑     | 341.50 | 343.92           | ↓     | 346.13 | 332.90           | ↓     | 343.92 | 339.51           | ↑     | 332.90 | 341.28           | ↑     | 339.51 |
| mar-19   | 358.25           | ↑     | 354.28 | 356.27           | ↓     | 358.25 | 345.46           | ↓     | 356.27 | 352.08           | ↑     | 345.46 | 353.40           | ↑     | 352.08 |
| may-19   | 358.91           | ↑     | 354.94 | 356.71           | ↓     | 358.91 | 346.13           | ↓     | 356.71 | 352.52           | ↑     | 346.13 | 353.84           | ↑     | 352.52 |
| jul-19   | 359.57           | ↑     | 355.39 | 357.15           | ↓     | 359.57 | 346.79           | ↓     | 357.15 | 352.96           | ↑     | 346.79 | 354.50           | ↑     | 352.96 |
| oct-19   | 363.98           | ↑     | 359.35 | 361.34           | ↓     | 363.98 | 351.42           | ↓     | 361.34 | 357.59           | ↑     | 351.42 | 359.35           | ↑     | 357.59 |
| mar-20   | 371.04           | ↑     | 365.75 | 368.17           | ↓     | 371.04 | 358.47           | ↓     | 368.17 | 364.42           | ↑     | 358.47 | 366.63           | ↑     | 364.42 |

Fuente: ASERCA del 15 al 21 de septiembre de 2017

Cierre= se refiere al precio que cerró la bolsa de valores el día anterior.

Último = se refiere al precio último establecido el día que se reporta.

Valor = se refiere al comportamiento de alza o baja en relación con el cierre anterior y el último precio registrado en la bolsa.

## Cuadro 2. Precios a futuro de azúcar 16

Bolsa de futuros de Nueva York (CSCE)  
(Centavos de dólar por libra)

| Fecha  | 15 de septiembre |        |        | 18 de septiembre |        |        | 19 de septiembre |        |        | 20 de septiembre |        |        | 21 de septiembre |        |        |
|--------|------------------|--------|--------|------------------|--------|--------|------------------|--------|--------|------------------|--------|--------|------------------|--------|--------|
|        | Contrato         | Último | Valor  | Cierre           | Último | Valor  | Cierre           | Último | Valor  | Cierre           | Último | Valor  | Cierre           | Último | Valor  |
| nov-17 | 595.25           | ↓      | 598.78 | 595.25           | =      | 595.25 | 597.23           | ↑      | 595.25 | 597.89           | ↑      | 597.23 | 604.73           | ↑      | 597.89 |
| ene-18 | 595.25           | =      | 595.25 | 595.25           | =      | 595.25 | 591.06           | ↓      | 595.25 | 591.06           | =      | 591.06 | 589.07           | ↓      | 591.06 |
| mar-18 | 595.25           | ↓      | 595.47 | 595.25           | =      | 595.25 | 591.06           | ↓      | 595.25 | 591.06           | =      | 591.06 | 590.62           | ↓      | 591.06 |
| may-18 | 595.47           | ↓      | 596.57 | 595.25           | ↓      | 595.47 | 589.96           | ↓      | 595.25 | 589.96           | =      | 589.96 | 589.96           | =      | 589.96 |
| jul-18 | 595.47           | ↑      | 595.25 | 595.25           | ↓      | 595.47 | 592.60           | ↓      | 595.25 | 592.60           | =      | 592.60 | 592.38           | ↓      | 592.60 |
| sep-18 | 595.69           | =      | 595.69 | 595.69           | =      | 595.69 | 593.93           | ↓      | 595.69 | 593.93           | =      | 593.93 | 593.93           | =      | 593.93 |

Fuente: ASERCA del 15 al 21 de septiembre de 2017

Cierre= se refiere al precio que cerró la bolsa de valores el día anterior.

Último = se refiere al precio último establecido el día que se reporta.

Valor = se refiere al comportamiento de alza o baja en relación con el cierre anterior y el último precio registrado en la bolsa.

## Cacao

### Cuadro 1. Precios a futuro de cacao

Bolsa de futuros de Nueva York (CSCE)  
(Dólares por tonelada)

| Fecha  | 15 de septiembre |        |          | 18 de septiembre |        |          | 19 de septiembre |        |          | 20 de septiembre |        |          | 21 de septiembre |        |          |
|--------|------------------|--------|----------|------------------|--------|----------|------------------|--------|----------|------------------|--------|----------|------------------|--------|----------|
|        | Contrato         | Último | Valor    | Cierre           | Último | Valor    | Cierre           | Último | Valor    | Cierre           | Último | Valor    | Cierre           | Último | Valor    |
| dic-17 | 2,009.00         | ↑      | 1,973.00 | 1,975.00         | ↓      | 2,009.00 | 1,965.00         | ↓      | 1,975.00 | 1,998.00         | ↑      | 1,965.00 | 2,021.00         | ↑      | 1,998.00 |
| mar-18 | 2,016.00         | ↑      | 1,979.00 | 1,986.00         | ↓      | 2,016.00 | 1,975.00         | ↓      | 1,986.00 | 2,002.00         | ↑      | 1,975.00 | 2,021.00         | ↑      | 2,002.00 |
| may-18 | 2,026.00         | ↑      | 1,989.00 | 1,998.00         | ↓      | 2,026.00 | 1,989.00         | ↓      | 1,998.00 | 2,015.00         | ↑      | 1,989.00 | 2,031.00         | ↑      | 2,015.00 |
| jul-18 | 2,036.00         | ↑      | 2,000.00 | 2,009.00         | ↓      | 2,036.00 | 2,001.00         | ↓      | 2,009.00 | 2,026.00         | ↑      | 2,001.00 | 2,041.00         | ↑      | 2,026.00 |
| sep-18 | 2,047.00         | ↑      | 2,012.00 | 2,020.00         | ↓      | 2,047.00 | 2,013.00         | ↓      | 2,020.00 | 2,038.00         | ↑      | 2,013.00 | 2,052.00         | ↑      | 2,038.00 |
| dic-18 | 2,058.00         | ↑      | 2,025.00 | 2,031.00         | ↓      | 2,058.00 | 2,024.00         | ↓      | 2,031.00 | 2,051.00         | ↑      | 2,024.00 | 2,062.00         | ↑      | 2,051.00 |
| mar-19 | 2,074.00         | ↑      | 2,041.00 | 2,046.00         | ↓      | 2,074.00 | 2,040.00         | ↓      | 2,046.00 | 2,067.00         | ↑      | 2,040.00 | 2,076.00         | ↑      | 2,067.00 |
| may-19 | 2,082.00         | ↑      | 2,051.00 | 2,055.00         | ↓      | 2,082.00 | 2,051.00         | ↓      | 2,055.00 | 2,077.00         | ↑      | 2,051.00 | 2,084.00         | ↑      | 2,077.00 |
| jul-19 | 2090.00          | ↑      | 2060.00  | 2064.00          | ↓      | 2090.00  | 2059.00          | ↓      | 2064.00  | 2085.00          | ↑      | 2059.00  | 2090.00          | ↑      | 2085.00  |

Fuente: Aserca, del 15 al 21 de septiembre de 2017

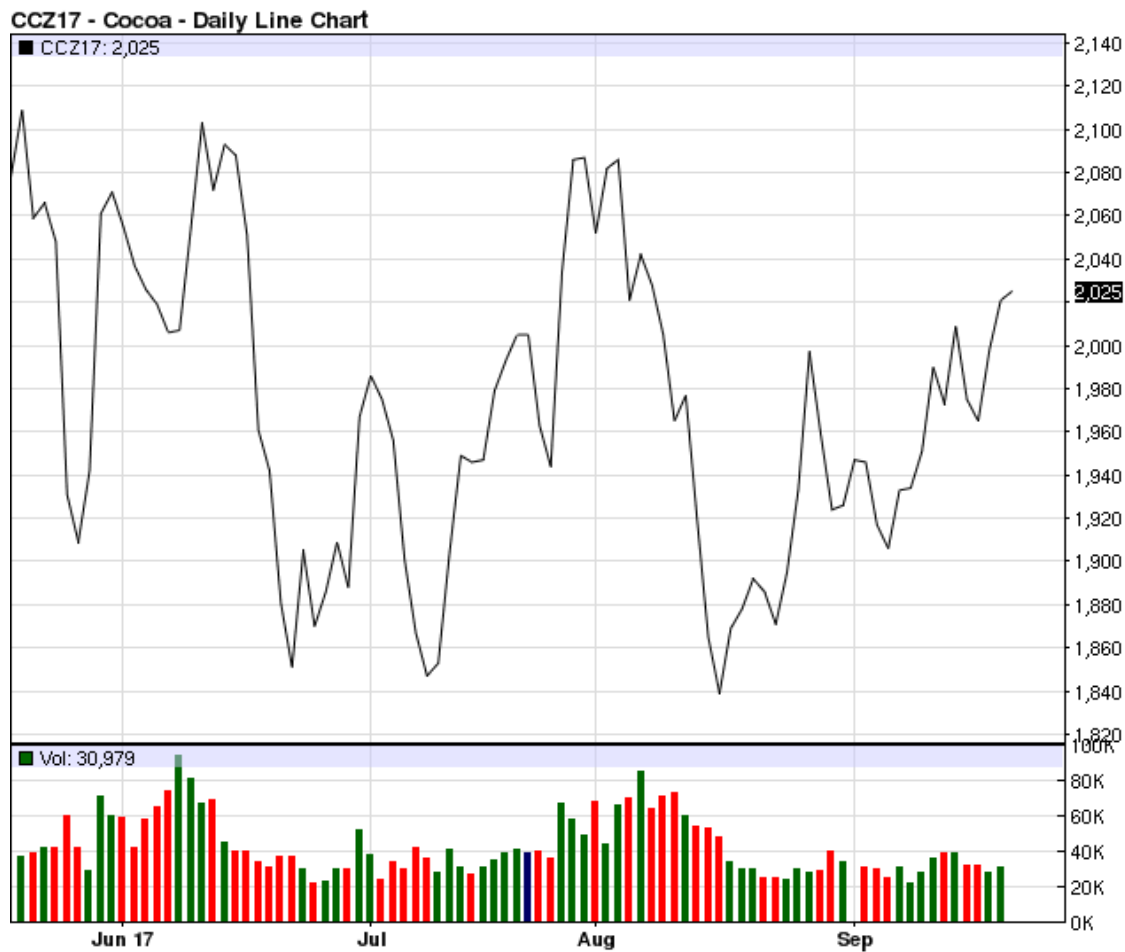
Cierre= se refiere al precio que cerró la bolsa de valores el día anterior.

Último = se refiere al precio último establecido el día que se reporta.

Valor = se refiere al comportamiento de alza o baja en relación con el cierre anterior y el último precio registrado en la bolsa.

## Precio internacional del cacao

*Gráfico 1*  
*Comportamiento contrato diciembre -17*



Fuente: Agrimoney con datos de CME Group

## Precios pagados de las principales hortalizas y frutas de exportación de Guatemala en los diferentes mercados internacionales y origen de las compras

### Miami, Estados Unidos

| PRODUCTO | UNIDAD           | VARIEDAD                    | DEL 15 AL 18 DE AGOSTO |               | ORIGEN     |
|----------|------------------|-----------------------------|------------------------|---------------|------------|
|          |                  |                             | PRECIO MINIMO          | PRECIO MAXIMO |            |
| Aguacate | Caja 2 Layer     | Hass                        | \$70.00                | \$73.00       | México     |
| Aguacate | Caja Loose       | Various Greenskin Varieties | \$27.00                | \$30.00       | Florida    |
| Banano   | Caja 40 Lb       |                             | \$10.00                | \$13.00       | Costa Rica |
| Banano   | Caja 40 Lb       |                             | \$16.00                | \$20.00       | Costa Rica |
| Banano   | Caja 40 Lb       |                             | \$10.00                | \$12.00       | Ecuador    |
| Banano   | Caja 40 Lb       |                             | \$16.00                | \$20.00       | Guatemala  |
| Banano   | Caja 40 Lb       |                             | \$10.00                | \$13.00       | Guatemala  |
| Banano   | Caja 40 Lb       |                             | \$10.00                | \$13.00       | Honduras   |
| Banano   | Caja 40 Lb       |                             | \$16.00                | \$20.00       | Honduras   |
| Banano   | Caja 40 Lb       |                             | \$11.00                | \$12.00       | México     |
| Banano   | Caja 40 Lb       |                             | \$10.00                | \$11.00       | México     |
| Banano   | Caja 40 Lb       |                             | \$12.00                | \$13.00       | Ecuador    |
| Banano   | Caja 20 Lb       | Manzano                     | \$11.00                | \$13.00       | Colombia   |
| Banano   | Caja 40 Lb       | Burro                       | \$10.00                | \$12.00       | Florida    |
| Banano   | Cajas 35 Lb      | Burro                       | \$17.00                | \$18.00       | Guatemala  |
| Ejote    | Caja             |                             | \$5.00                 | \$6.00        | Florida    |
| Brócoli  | Caja             |                             | \$19.00                | \$22.00       | California |
| Brócoli  | Caja             |                             | \$17.00                | \$22.00       | California |
| Brócoli  | Caja 20 Lb Loose | Crown Cut                   | \$20.00                | \$24.00       | California |
| Brócoli  | Caja 20 Lb Loose | Crown Cut                   | \$17.00                | \$20.00       | México     |
| Melón    | 1/2 Caja         |                             | \$15.00                | \$18.00       | California |
| Melón    | 1/2 Caja         |                             | \$14.00                | \$18.00       | California |
| Melón    | 1/2 Caja         |                             | \$14.00                | \$18.00       | California |
| Papaya   | 3.5 Kg Container | Solo Type                   | \$16.00                | \$18.00       | Brasil     |
| Papaya   | Cajas 30-35 Lb   | Tainung                     | \$20.00                | \$22.00       | Guatemala  |
| Papaya   | Cajas 30-35 Lb   | Tainung                     | \$20.00                | \$22.00       | Guatemala  |
| Papaya   | Cajas 30-35 Lb   | Tainung                     | \$20.00                | \$22.00       | Guatemala  |
| Papaya   | Cajas 30-35 Lb   | Tainung                     | \$20.00                | \$22.00       | Guatemala  |
| Papaya   | Caja 40 Lb       | Green Cooking Type          | \$13.00                | \$14.00       | Florida    |
| Arveja   | Caja 10 Lb       | Sugar Snap Peas             | \$20.00                | \$24.00       | Guatemala  |
| Arveja   | Caja 10 Lb       | Snow Peas                   | \$14.00                | \$22.00       | Guatemala  |
| Piña     | Caja 1 Layer     |                             | \$11.00                | \$13.00       | Costa Rica |

Fuente: Realizado con datos del Departamento de Agricultura de los Estados Unidos –USDA



| PRODUCTO        | UNIDAD                       | VARIEDAD            | DEL 15 AL 18 DE AGOSTO |               | ORIGEN         |
|-----------------|------------------------------|---------------------|------------------------|---------------|----------------|
|                 |                              |                     | PRECIO MINIMO          | PRECIO MAXIMO |                |
| Piña            | Caja 1 Layer                 |                     | \$11.00                | \$14.00       | Costa Rica     |
| Piña            | Caja 1 Layer                 |                     | \$11.00                | \$14.00       | Costa Rica     |
| Plátano         | Caja 50 Lb                   | Green               | \$20.00                | \$22.00       | Colombia       |
| Plátano         | Caja 50 Lb                   | Green               | \$20.00                | \$22.00       | Guatemala      |
| Plátano         | Caja 50 Lb                   | Green               | \$20.00                | \$22.00       | Nicaragua      |
| Plátano         | Caja 50 Lb                   | Yellow              | \$20.00                | \$22.00       | Colombia       |
| Plátano         | Caja 50 Lb                   | Yellow              | \$20.00                | \$22.00       | Guatemala      |
| Frambuesa       | Fiats 12 6-Oz Cups With Lids | Red                 | \$25.00                | \$29.50       | California     |
| Frambuesa       | Fiats 12 6-Oz Cups With Lids | Red                 | \$32.00                | \$35.00       | California     |
| Güicoyitos      | 1/2 Caja Bushel              | Zucchini            | \$18.00                | \$19.00       | New Jersey     |
| Güicoyitos      | 1/2 Caja Bushel              | Zucchini            | \$17.00                | \$18.00       | North Carolina |
| Güicoyitos      | 1/2 Caja Bushel              | Yellow Straightneck | \$20.00                | \$24.00       | New Jersey     |
| Güicoyitos      | 1/2 Caja Bushel              | Yellow Straightneck | \$18.00                | \$19.00       | New Jersey     |
| Güicoyitos      | 1/2 Caja Bushel              | Yellow Straightneck | \$19.00                | \$20.00       | North Carolina |
| Güicoyitos      | 1 1 /9 Caja Bushel           | Butternut           | \$26.00                | \$28.00       | México         |
| Güicoyitos      | Cajas 35 Lb                  | Butternut           | \$18.00                | \$19.00       | Panamá         |
| Güicoyitos      | 1 1 /9 Caja Bushel           | Spaghetti           | \$18.00                | \$19.00       | Honduras       |
| Tomates         | Caja 25 Lb Loose             | Vine Ripes          | \$16.00                | \$18.00       | Michigan       |
| Tomates         | Caja 25 Lb Loose             | Vine Ripes          | \$14.00                | \$17.00       | Michigan       |
| Tomates         | Caja 25 Lb Loose             | Vine Ripes          | \$13.00                | \$16.00       | Michigan       |
| Tomates         | Caja 25 Lb Loose             | Vine Ripes          | \$15.00                | \$17.00       | North Carolina |
| Tomates         | Caja 25 Lb Loose             | Vine Ripes          | \$14.00                | \$17.00       | North Carolina |
| Tomates         | Caja 25 Lb Loose             | Vine Ripes          | \$14.00                | \$16.00       | Tennessee      |
| Tomates         | Caja 25 Lb Loose             | Vine Ripes          | \$13.00                | \$15.00       | Tennessee      |
| Tomates         | Caja 25 Lb Loose             | Vine Ripes          | \$13.00                | \$15.00       | Tennessee      |
| Tomates         | Flats 2 Layer                | Vine Ripes          | \$15.00                | \$16.00       | México         |
| Tomates, Cherry | Flats 12 1-Pt Baskets        |                     | \$15.00                | \$16.00       | North Carolina |

Fuente: Realizado con datos del Departamento de Agricultura de los Estados Unidos –USDA

## Los Ángeles, Estados Unidos

| PRODUCTO | UNIDAD                         | VARIEDAD           | DEL 15 AL 18 DE AGOSTO |               | ORIGEN     |
|----------|--------------------------------|--------------------|------------------------|---------------|------------|
|          |                                |                    | PRECIO MINIMO          | PRECIO MAXIMO |            |
| Aguacate | Caja 2 Layer                   | Hass               | \$85.00                | \$88.00       | México     |
| Aguacate | Caja 2 Layer                   | Hass               | \$85.00                | \$90.00       | México     |
| Aguacate | Caja 2 Layer                   | Hass               | \$88.00                | \$92.00       | México     |
| Aguacate | Caja 2 Layer                   | Hass               | \$75.00                | \$85.00       | México     |
| Aguacate | Caja 2 Layer                   | Hass               | \$70.00                | \$75.00       | México     |
| Aguacate | Caja 2 Layer                   | Hass               | \$53.00                | \$56.00       | México     |
| Banano   | Caja 40 Lb                     |                    | \$14.00                | \$16.00       | Ecuador    |
| Banano   | Caja 40 Lb                     |                    | \$12.00                | \$14.00       | Guatemala  |
| Banano   | Caja 40 Lb                     |                    | \$18.00                | \$20.00       | Ecuador    |
| Banano   | Caja 40 Lb                     |                    | \$22.00                | \$23.00       | México     |
| Banano   | Caja Institucional 40 Paquetes |                    | \$16.00                | \$17.00       | Ecuador    |
| Banano   | Caja Institucional 40 Paquetes |                    | \$16.00                | \$17.00       | Guatemala  |
| Banano   | Caja 15 Lb                     | Baby               | \$11.00                | \$12.00       | Ecuador    |
| Banano   | Caja 20 Lb                     | Red                | \$12.00                | \$13.00       | Ecuador    |
| Banano   | Caja 20 Lb                     | Manzano            | \$18.00                | \$20.00       | Colombia   |
| Banano   | Caja 20 Lb                     | Manzano            | \$17.00                | \$18.00       | Ecuador    |
| Banano   | Caja 40 Lb                     | Burro              | \$13.00                | \$15.00       | México     |
| Ejote    | 10 Lb Flim Bags                |                    | \$4.50                 | \$5.00        | California |
| Ejote    | Cartons 12 12-Oz Packages      |                    | \$8.50                 | \$10.00       | California |
| Brócoli  | Caja                           |                    | \$12.00                | \$13.00       | California |
| Brócoli  | Caja                           |                    | \$20.00                | \$20.00       | California |
| Brócoli  | Caja 20 Lb Loose               | Crown Cut          | \$14.00                | \$17.00       | California |
| Brócoli  | Caja 20 Lb Loose               | Crown Cut          | \$35.00                | \$35.00       | California |
| Brócoli  | Caja                           | Baby Hybrid Type   | \$24.00                | \$24.00       | California |
| Melón    | 1/2 Caja                       |                    | \$7.00                 | \$10.00       | California |
| Melón    | 1/2 Caja                       |                    | \$7.00                 | \$10.00       | California |
| Melón    | Oversized 1/2 Cartons          |                    | \$7.00                 | \$11.00       | California |
| Melón    | Flat Cartons                   |                    | \$6.00                 | \$8.00        | California |
| Papaya   | 3.5 Kg Container               | Solo Type          | \$15.00                | \$15.00       | Brasil     |
| Papaya   | Caja 10 Lb                     | Solo Type          | \$18.00                | \$20.00       | Hawaii     |
| Papaya   | Caja 10 Lb                     | Solo Type          | \$18.00                | \$20.00       | Hawaii     |
| Papaya   | 30 BI Cartons                  | Maradol Type       | \$25.00                | \$29.00       | México     |
| Papaya   | Cajas 35 Lb                    | Green Cooking Type | \$17.00                | \$18.00       | México     |
| Arveja   | Caja Bushel                    | English            | \$40.00                | \$45.00       | California |
| Arveja   | Caja 10 Lb                     | Sugar Snap Peas    | \$25.00                | \$26.00       | Guatemala  |

Fuente: Realizado con datos del Departamento de Agricultura de los Estados Unidos –USDA

| PRODUCTO       | UNIDAD                       | VARIEDAD        | DEL 15 AL 18 DE AGOSTO |               | ORIGEN       |
|----------------|------------------------------|-----------------|------------------------|---------------|--------------|
|                |                              |                 | PRECIO MINIMO          | PRECIO MAXIMO |              |
| Arveja         | Caja 10 Lb                   | Sugar Snap Peas | \$22.00                | \$24.00       | México       |
| Arveja         | Caja 10 Lb                   | Snow Peas       | \$24.00                | \$26.00       | Guatemala    |
| Arveja         | Caja 10 Lb                   | Snow Peas       | \$20.00                | \$22.00       | México       |
| Chile Pimiento | 1 1 /9 Caja Bushel           | Green           | \$15.00                | \$16.00       | California   |
| Chile Pimiento | 1 1 /9 Caja Bushel           | Green           | \$13.00                | \$14.00       | California   |
| Chile Pimiento | 1 1 /9 Caja Bushel           | Green           | \$11.00                | \$12.00       | California   |
| Chile Pimiento | 1 1 /9 Caja Bushel           | Green           | \$10.00                | \$10.00       | California   |
| Chile Pimiento | 1 1 /9 Caja Bushel           | Green           | \$8.00                 | \$10.00       | México       |
| Chile Pimiento | 1 1 /9 Caja Bushel           | Red             | \$28.00                | \$30.00       | California   |
| Chile Pimiento | 1 1 /9 Caja Bushel           | Red             | \$26.00                | \$28.00       | California   |
| Chile Pimiento | 1 1 /9 Caja Bushel           | Red             | \$22.00                | \$24.00       | California   |
| Chile Pimiento | 1 1 /9 Caja Bushel           | Red             | \$22.00                | \$22.00       | México       |
| Chile Pimiento | Caja 15 Lb                   | Red             | \$18.00                | \$18.00       | México       |
| Chile Pimiento | Cajas 5kg/11lb               | Red             | \$14.00                | \$15.00       | Canadá       |
| Chile Pimiento | Cajas 5kg/11lb               | Red             | \$21.00                | \$21.00       | Países Bajos |
| Chile Pimiento | 1 1 /9 Caja Bushel           | Yellow          | \$24.00                | \$25.00       | California   |
| Chile Pimiento | 1 1 /9 Caja Bushel           | Yellow          | \$24.00                | \$24.00       | California   |
| Chile Pimiento | 1 1 /9 Caja Bushel           | Yellow          | \$20.00                | \$21.00       | California   |
| Chile Pimiento | Cajas 5kg/11lb               | Yellow          | \$14.00                | \$15.00       | Canadá       |
| Chile Pimiento | Cajas 5kg/11lb               | Yellow          | \$20.00                | \$20.00       | Países Bajos |
| Chile Pimiento | Cajas 5kg/11lb               | Orange          | \$14.00                | \$15.00       | Canadá       |
| Chile Pimiento | Cajas 5kg/11lb               | Orange          | \$21.00                | \$21.00       | Países Bajos |
| Piña           | Caja 1 Layer                 |                 | \$10.00                | \$12.00       | Costa Rica   |
| Piña           | Caja 1 Layer                 |                 | \$10.00                | \$15.00       | Costa Rica   |
| Piña           | Caja 1 Layer                 |                 | \$11.00                | \$14.00       | Hawaii       |
| Piña           | Caja 1 Layer                 | Baby Type       | \$26.00                | \$26.00       | Sudáfrica    |
| Plátano        | Caja 50 Lb                   |                 | \$25.00                | \$25.00       | Colombia     |
| Plátano        | Caja 50 Lb                   |                 | \$22.00                | \$24.00       | Ecuador      |
| Plátano        | Caja 50 Lb                   |                 | \$23.00                | \$25.00       | Guatemala    |
| Rambután       | Caja 2 kg                    |                 | \$21.00                | \$21.50       | Vietnam      |
| Rambután       | Cajas 5lb                    |                 | \$21.00                | \$21.50       | Guatemala    |
| Rambután       | Cajas 5lb                    |                 | \$22.00                | \$22.00       | México       |
| Frambuesa      | Fiats 12 6-Oz Cups With Lids | Red             | \$18.00                | \$22.00       | California   |
| Güicoyitos     | Cajas 22 Lb                  | Zucchini        | \$13.00                | \$14.00       | México       |
| Güicoyitos     | Cajas 22 Lb                  | Zucchini        | \$13.00                | \$14.00       | México       |
| Güicoyitos     | Cajas 22 Lb                  | Zucchini        | \$12.00                | \$13.00       | México       |
| Güicoyitos     | Cajas 22-28 Lb               | Zucchini        | \$15.00                | \$16.00       | California   |

Fuente: Realizado con datos del Departamento de Agricultura de los Estados Unidos –USDA

| PRODUCTO   | UNIDAD             | VARIEDAD            | DEL 8 AL 13 DE AGOSTO |               | ORIGEN     |
|------------|--------------------|---------------------|-----------------------|---------------|------------|
|            |                    |                     | PRECIO MINIMO         | PRECIO MAXIMO |            |
| Güicoyitos | Cajas 22-28 Lb     | Zucchini            | \$14.00               | \$15.00       | California |
| Güicoyitos | Cajas 22-28 Lb     | Zucchini            | \$12.00               | \$13.00       | California |
| Güicoyitos | Cajas 22-28 Lb     | Zucchini            | \$20.00               | \$20.00       | California |
| Güicoyitos | Cajas 22-28 Lb     | Zucchini            | \$20.00               | \$20.00       | California |
| Güicoyitos | Cajas 22-28 Lb     | Zucchini            | \$18.00               | \$18.00       | California |
| Güicoyitos | 4/7 Bushel Cartons | Zucchini            | \$15.00               | \$16.00       | California |
| Güicoyitos | 4/7 Bushel Cartons | Zucchini            | \$14.00               | \$15.00       | California |
| Güicoyitos | 4/7 Bushel Cartons | Zucchini            | \$12.00               | \$13.00       | California |
| Güicoyitos | Cajas 22 Lb        | Zucchini            | \$20.00               | \$22.00       | México     |
| Güicoyitos | Cajas 22 Lb        | Zucchini            | \$20.00               | \$22.00       | México     |
| Güicoyitos | Cajas 22 Lb        | Zucchini            | \$16.00               | \$18.00       | México     |
| Güicoyitos | Cajas 22-28 Lb     | Yellow Straightneck | \$18.00               | \$20.00       | California |
| Güicoyitos | Cajas 22-28 Lb     | Yellow Straightneck | \$18.00               | \$20.00       | California |
| Güicoyitos | Cajas 22-28 Lb     | Yellow Straightneck | \$16.00               | \$18.00       | California |
| Güicoyitos | Cajas 22 Lb        | Scallop             | \$18.00               | \$20.00       | México     |
| Güicoyitos | Cajas 22 Lb        | Scallop             | \$18.00               | \$20.00       | México     |
| Güicoyitos | Cajas 22 Lb        | Grey                | \$12.00               | \$13.00       | México     |
| Güicoyitos | Cajas 22 Lb        | Grey                | \$12.00               | \$13.00       | México     |
| Güicoyitos | Cajas 22 Lb        | Grey                | \$10.00               | \$11.00       | México     |
| Güicoyitos | Caja Bushel        | Acorn               | \$24.00               | \$28.00       | México     |
| Güicoyitos | Caja Bushel        | Acorn               | \$8.00                | \$8.00        | México     |
| Güicoyitos | Caja Bushel        | Acorn               | \$15.00               | \$15.00       | México     |
| Güicoyitos | Caja Bushel        | Butternut           | \$22.00               | \$24.00       | México     |
| Güicoyitos | Caja Bushel        | Butternut           | \$7.50                | \$7.50        | México     |
| Güicoyitos | Caja Bushel        | Kabocha             | \$16.00               | \$20.00       | México     |
| Güicoyitos | Caja Bushel        | Spaghetti           | \$24.00               | \$28.00       | México     |
| Güicoyitos | Caja Bushel        | Spaghetti           | \$8.00                | \$10.00       | México     |
| Tomates    | Caja 25 Lb Loose   | Mature Greens       | \$15.00               | \$17.00       | California |
| Tomates    | Caja 25 Lb Loose   | Mature Greens       | \$15.00               | \$17.00       | California |
| Tomates    | Caja 2 Layer       | Mature Greens       | \$19.00               | \$20.00       | California |
| Tomates    | Caja 2 Layer       | Mature Greens       | \$19.00               | \$20.00       | California |
| Tomates    | Caja 2 Layer       | Mature Greens       | \$16.00               | \$17.00       | California |
| Tomates    | Caja 2 Layer       | Mature Greens       | \$16.00               | \$17.00       | California |
| Tomates    | 5 Kg/11 Lb Flats   | Vine Ripes          | \$8.00                | \$9.00        | California |
| Tomates    | 5 Kg/11 Lb Flats   | Vine Ripes          | \$5.00                | \$7.00        | California |
| Tomates    | 5 Kg/11 Lb Flats   | Vine Ripes          | \$28.50               | \$28.50       | México     |
| Tomates    | 5 Kg/11 Lb Flats   | Vine Ripes          | \$28.50               | \$28.50       | México     |

Fuente: Realizado con datos del Departamento de Agricultura de los Estados Unidos –USDA

| PRODUCTO        | UNIDAD                         | VARIEDAD           | DEL 15 AL 18 DE AGOSTO |               | ORIGEN     |
|-----------------|--------------------------------|--------------------|------------------------|---------------|------------|
|                 |                                |                    | PRECIO MINIMO          | PRECIO MAXIMO |            |
| Tomates         | 5 Kg/11 Lb Flats               | Vine Ripes         | \$8.00                 | \$9.00        | México     |
| Tomates         | Flats 2 Layer                  | Vine Ripes         | \$18.50                | \$18.50       | California |
| Tomates         | Flats 2 Layer                  | Vine Ripes         | \$18.50                | \$18.50       | California |
| Tomates         | Flats 2 Layer                  | Vine Ripes         | \$18.50                | \$18.50       | California |
| Tomates         | Flats 2 Layer                  | Vine Ripes         | \$18.50                | \$18.50       | California |
| Tomates         | Flats 2 Layer                  | Vine Ripes         | \$18.00                | \$19.00       | México     |
| Tomates         | Flats 2 Layer                  | Vine Ripes         | \$17.00                | \$20.00       | México     |
| Tomates         | Flats 2 Layer                  | Vine Ripes         | \$16.00                | \$18.00       | México     |
| Tomates         | Flats 2 Layer                  | Vine Ripes         | \$16.00                | \$18.00       | México     |
| Tomates, Cherry | Flats 12 1-Pt Baskets          | Red                | \$18.00                | \$22.00       | México     |
| Tomates, Cherry | Flats 12 1-Pt Cups With Lids   | Red                | \$18.00                | \$20.00       | California |
| Tomates, Cherry | Flats 12 1/2-Pt Cups Whit Lids | Pear Type          | \$38.50                | \$38.50       | México     |
| Tomates, Cherry | Flats 12 1/2-Pt Cups Whit Lids | Pear Type          | \$38.00                | \$39.00       | México     |
| Tomates, Cherry | Flats 12 1/2-Pt Cups Whit Lids | Heirloom Varieties | \$38.50                | \$38.50       | México     |

Fuente: Realizado con datos del Departamento de Agricultura de los Estados Unidos –USDA

## Toronto, Canadá

| PRODUCTO | UNIDAD           | VARIEDAD  | DEL 15 AL 18 DE AGOSTO |               | ORIGEN         |
|----------|------------------|-----------|------------------------|---------------|----------------|
|          |                  |           | PRECIO MINIMO          | PRECIO MAXIMO |                |
| Aguacate | Caja 2 Layer     | Hass      | \$58.95                | \$67.87       | México         |
| Aguacate | Caja 2 Layer     | Hass      | \$59.73                | \$62.06       | Perú           |
| Aguacate | Caja 2 Layer     | Hass      | \$69.81                | \$69.81       | México         |
| Aguacate | Caja 1 Layer     | Hass      | \$21.72                | \$25.60       | México         |
| Aguacate | Caja 1 Layer     | Hass      | \$21.72                | \$25.60       | México         |
| Aguacate | Caja 1 Layer     | Hass      | \$17.07                | \$22.11       | México         |
| Banano   | Caja 40 Lb       |           | \$16.13                | \$17.84       | Costa Rica     |
| Banano   | Caja 40 Lb       |           | \$28.70                | \$29.48       | Costa Rica     |
| Banano   | Caja 15 Lb       | Baby      | \$13.96                | \$14.54       | Ecuador        |
| Banano   | Caja 20 Lb       | Red       | \$13.96                | \$14.74       | Ecuador        |
| Brócoli  | Caja             |           | \$16.29                | \$27.93       | Estados Unidos |
| Brócoli  | Caja             |           | \$31.03                | \$44.99       | California     |
| Brócoli  | Caja             |           | \$21.72                | \$28.70       | Canadá         |
| Brócoli  | Caja 20 Lb Loose | Crown Cut | \$21.33                | \$21.33       | Canadá         |
| Brócoli  | Caja 20 Lb Loose | Crown Cut | \$21.72                | \$25.60       | Estados Unidos |
| Melón    | 1/2 Caja         |           | \$18.42                | \$31.80       | Guatemala      |
| Melón    | 1/2 Caja         |           | \$18.42                | \$18.42       | Guatemala      |

Fuente: Realizado con datos del Departamento de Agricultura de los Estados Unidos –USDA



| PRODUCTO       | UNIDAD                       | VARIEDAD            | DEL 15 AL 18 DE AGOSTO |               | ORIGEN         |
|----------------|------------------------------|---------------------|------------------------|---------------|----------------|
|                |                              |                     | PRECIO MINIMO          | PRECIO MAXIMO |                |
| Melón          | 1/2 Caja                     |                     | \$21.72                | \$21.72       | Guatemala      |
| Melón          | 1/2 Caja                     |                     | \$19.20                | \$27.15       | Estados Unidos |
| Melón          | 1/2 Caja                     |                     | \$30.25                | \$31.03       | Estados Unidos |
| Melón          | 1/2 Caja                     |                     | \$32.97                | \$32.97       | Estados Unidos |
| Arveja         | Caja 10 Lb                   | Snow Peas           | \$17.45                | \$17.45       | China          |
| Arveja         | Caja 10 Lb                   | Snow Peas           | \$27.93                | \$27.93       | Guatemala      |
| Chile Pimiento | Caja 25 Lb                   | Green               | \$26.37                | \$26.37       | Canadá         |
| Chile Pimiento | Caja 25 Lb                   | Green               | \$23.27                | \$29.48       | Florida        |
| Chile Pimiento | Cajas 5kg/11lb               | Green               | \$13.19                | \$13.19       | Canadá         |
| Chile Pimiento | Caja 25 Lb                   | Red                 | \$34.91                | \$34.91       | Canadá         |
| Chile Pimiento | Cajas 5kg/11lb               | Red                 | \$17.07                | \$18.62       | Canadá         |
| Chile Pimiento | Cajas 5kg/11lb               | Red                 | \$26.37                | \$26.37       | Canadá         |
| Chile Pimiento | Cajas 5kg/11lb               | Yellow              | \$18.62                | \$18.62       | Canadá         |
| Chile Pimiento | Cajas 5kg/11lb               | Yellow              | \$14.74                | \$18.62       | México         |
| Chile Pimiento | Cajas 5kg/11lb               | Yellow              | \$27.15                | \$27.15       | Canadá         |
| Chile Pimiento | Caja 25 Lb                   | Orange              | \$21.72                | \$21.72       | Canadá         |
| Chile Pimiento | Cajas 5kg/11lb               | Orange              | \$18.62                | \$18.62       | Canadá         |
| Chile Pimiento | Cajas 5kg/11lb               | Brown               | \$24.82                | \$24.82       | Canadá         |
| Piña           | Caja                         |                     | \$12.41                | \$15.51       | Costa Rica     |
| Piña           | Caja                         |                     | \$12.41                | \$16.29       | Costa Rica     |
| Piña           | Caja                         |                     | \$12.41                | \$15.51       | Costa Rica     |
| Piña           | Caja                         |                     | \$15.51                | \$15.51       | Costa Rica     |
| Piña           | Caja                         |                     | \$17.07                | \$19.39       | Costa Rica     |
| Piña           | Caja                         |                     | \$17.07                | \$19.39       | Costa Rica     |
| Frambuesa      | Fiats 12 6-Oz Cups With Lids | Red                 | \$16.29                | \$18.62       | México         |
| Frambuesa      | Fiats 12 6-Oz Cups With Lids | Red                 | \$18.62                | \$35.68       | México         |
| Güicoyitos     | Caja 20 Lb                   | Zucchini            | \$12.41                | \$14.74       | Canadá         |
| Güicoyitos     | Caja 20 Lb                   | Zucchini            | \$13.96                | \$13.96       | Canadá         |
| Güicoyitos     | Caja 20 Lb                   | Zucchini            | \$26.37                | \$26.37       | Estados Unidos |
| Güicoyitos     | 25 Lb Containers             | Zucchini            | \$13.96                | \$13.96       | México         |
| Güicoyitos     | Caja 20 Lb                   | Yellow Straightneck | \$15.13                | \$15.51       | Canadá         |
| Güicoyitos     | Caja 20 Lb                   | Yellow Straightneck | \$26.37                | \$26.37       | Estados Unidos |
| Güicoyitos     | Cajas 35 Lb                  | Acorn               | \$25.60                | \$28.12       | México         |
| Güicoyitos     | 1 1 /9 Caja Bushel           | Buttercup           | \$26.37                | \$27.93       | México         |
| Güicoyitos     | Caja 40 Lb                   | Butternut           | \$24.82                | \$27.93       | México         |
| Güicoyitos     | 1 1 /9 Caja Bushel           | Spaghetti           | \$38.40                | \$38.40       | México         |
| Tomates        | 15 Lb Flats                  | Vine Ripes          | \$9.31                 | \$9.31        | Canadá         |

Fuente: Realizado con datos del Departamento de Agricultura de los Estados Unidos –USDA

| PRODUCTO | UNIDAD           | VARIEDAD   | DEL 15 AL 18 DE AGOSTO |               | ORIGEN     |
|----------|------------------|------------|------------------------|---------------|------------|
|          |                  |            | PRECIO MINIMO          | PRECIO MAXIMO |            |
| Tomates  | 15 Lb Flats      | Vine Ripes | \$12.41                | \$13.19       | Canadá     |
| Tomates  | 15 Lb Flats      | Vine Ripes | \$9.31                 | \$9.31        | Canadá     |
| Tomates  | 15 Lb Flats      | Vine Ripes | \$18.62                | \$18.62       | Canadá     |
| Tomates  | 15 Lb Flats      | Vine Ripes | \$23.27                | \$23.27       | Canadá     |
| Tomates  | 5 Kg/11 Lb Flats | Vine Ripes | \$11.64                | \$11.64       | California |
| Tomates  | 5 Kg/11 Lb Flats | Vine Ripes | \$6.21                 | \$7.76        | Canadá     |
| Tomates  | 5 Kg/11 Lb Flats | Vine Ripes | \$11.64                | \$11.64       | Canadá     |

Fuente: Realizado con datos del Departamento de Agricultura de los Estados Unidos –USDA

## México, Distrito Federal, Central de Abastos

| PRODUCTO        | UNIDAD            | VARIEDAD                       | DEL 15 AL 18 DE AGOSTO |               | ORIGEN            |
|-----------------|-------------------|--------------------------------|------------------------|---------------|-------------------|
|                 |                   |                                | PRECIO MINIMO          | PRECIO MAXIMO |                   |
| Aguacate        | Caja 1 Layer      | Hass                           | \$19.04                | \$21.45       | Perú              |
| Aguacate        | Caja 1 Layer      | Hass                           | \$18.44                | \$21.45       | Perú              |
| Aguacate        | Caja 1 Layer      | Hass                           | \$16.66                | \$17.88       | Perú              |
| Brócoli         | Caja              |                                | \$1.79                 | \$2.38        | Francia           |
| Chile Pimiento  | Cajas 5 kg        | Green                          | \$2.02                 | \$2.50        | Países Bajos      |
| Chile Pimiento  | Cajas 5 kg        | Red                            | \$1.78                 | \$2.15        | Países Bajos      |
| Piña            | Caja 1 Layer      |                                | \$0.83                 | \$1.07        | Costa Rica        |
| Piña            | Caja 1 Layer      |                                | \$0.71                 | \$0.95        | Costa de Marfil   |
| Piña            | Caja 1 Layer      |                                | \$2.38                 | \$2.98        | África Occidental |
| Frambuesa       | 125 Gm Containers | Red                            | \$17.13                | \$21.41       | Francia           |
| Frambuesa       | 125 Gm Containers | Red                            | \$11.44                | \$19.07       | Portugal          |
| Frambuesa       | 125 Gm Containers | Red                            | \$15.70                | \$18.08       | España            |
| Tomates         | Flats 1 Layer     | Vine Ripe - Heirloom Varieties | \$2.86                 | \$3.81        | Francia           |
| Tomates         | Flats 1 Layer     | Vine Ripe - Heirloom Varieties | \$2.98                 | \$4.16        | Francia           |
| Tomates, Cherry | Cajas 5 kg        | Red                            | \$2.97                 | \$5.01        | Países Bajos      |

Fuente: Realizado con datos del Departamento de Agricultura de los Estados Unidos –USDA

## Paris, Francia, Unión Europea

| PRODUCTO       | UNIDAD               | VARIEDAD        | DEL 15 AL 18 DE AGOSTO |               | ORIGEN    |
|----------------|----------------------|-----------------|------------------------|---------------|-----------|
|                |                      |                 | PRECIO MINIMO          | PRECIO MAXIMO |           |
| Aguacate       | 10 Kg Containers     | Hass            | \$16.98                | \$26.60       | Michoacán |
| Banano         | 18 Kg Cartons        | Chiapas         | \$4.53                 | \$5.38        | Chiapas   |
| Banano         | 18 Kg Cartons        | Tabasco         | \$3.40                 | \$4.25        | Tabasco   |
| Banano         | 18 Kg Cartons        | Dominico        | \$8.49                 | \$9.62        | Veracruz  |
| Brócoli        | Cartons/Crates       |                 | \$0.68                 | \$0.79        | Puebla    |
| Melón          | 38 Kg Cartons/Crates |                 | \$20.38                | \$22.64       | Coahuila  |
| Melón          | 38 Kg Cartons/Crates |                 | \$19.81                | \$20.94       | Coahuila  |
| Papaya         | Caja                 | Maradol Type    | \$0.85                 | \$1.02        | Oaxaca    |
| Arveja         | Bushel Crates        | Sugar Snap Peas | \$0.91                 | \$1.13        | México    |
| Chile Pimiento | 12 Kg Containers     | Green           | \$9.06                 | \$11.32       | Sinaloa   |
| Piña           | Caja                 |                 | \$1.70                 | \$2.04        | Veracruz  |
| Piña           | Caja                 |                 | \$1.02                 | \$1.36        | Veracruz  |
| Plátano        | Caja                 | Green           | \$0.45                 | \$0.54        | Chiapas   |
| Güicoyitos     | 25 Kg Cartons        | Zucchini        | \$14.72                | \$16.98       | Puebla    |
| Tomates        | Flats                | Immature Greens | \$0.42                 | \$0.48        | Puebla    |
| Tomates        | 10 Kg Cartons        | Vine Ripes      | \$8.49                 | \$14.15       | Puebla    |

Fuente: Realizado con datos del Departamento de Agricultura de los Estados Unidos –USDA

## Precios pagados de las principales ornamentales de exportación de Guatemala en los diferentes mercados internacionales y origen de las compras

### Boston, Estados Unidos

| PRODUCTO                     | UNIDAD   | VARIEDAD        | DEL 15 AL 18 DE AGOSTO |               | ORIGEN     |
|------------------------------|----------|-----------------|------------------------|---------------|------------|
|                              |          |                 | PRECIO MINIMO          | PRECIO MAXIMO |            |
| Ave Del Paraíso (Strelitzia) | Vástago  |                 | \$1.75                 | \$1.75        | México     |
| Ave Del Paraíso (Strelitzia) | Ramo 5s  |                 | \$12.50                | \$15.00       | México     |
| Claveles                     | Vástago  | Assorted Colors | \$0.40                 | \$0.45        | Colombia   |
| Claveles Miniatura           | Ramo     | Assorted Colors | \$4.00                 | \$4.50        | Ecuador    |
| Crisantemos                  | Vástago  | Standard        | \$1.10                 | \$1.25        | Ecuador    |
| Crisantemos                  | Ramo 10s | Disbud          | \$8.50                 | \$8.50        | Colombia   |
| Gerbera                      | Vástago  | Standard Type   | \$1.25                 | \$1.35        | Canadá     |
| Gerbera                      | Vástago  | Miniature Type  | \$0.75                 | \$1.00        | Canadá     |
| Gladiola                     | Ramo 10s | Standard Type   | \$15.00                | \$15.00       | California |

Fuente: Realizado con datos del Departamento de Agricultura de los Estados Unidos –USDA

| PRODUCTO             | UNIDAD   | VARIEDAD        | DEL 15 AL 18 DE AGOSTO |               | ORIGEN       |
|----------------------|----------|-----------------|------------------------|---------------|--------------|
|                      |          |                 | PRECIO MINIMO          | PRECIO MAXIMO |              |
| Gladiola             | Ramo 5s  | Standard Type   | \$10.00                | \$10.00       | Canadá       |
| Lirios               | Ramo 10s | Oriental Type   | \$27.50                | \$27.50       | Canadá       |
| Lirios               | Ramo 10s | Oriental Type   | \$17.50                | \$17.50       | Países Bajos |
| Lirios               | Vástago  | Oriental Type   | \$3.50                 | \$3.50        | Canadá       |
| Lirios               | Ramo 10s | Oriental Type   | \$27.50                | \$27.50       | Canadá       |
| Rosa, Garden Hybrids | Vástago  |                 | \$3.50                 | \$3.95        | Países Bajos |
| Rosa, Spray Type     | Ramo 10s | Assorted Colors | \$12.50                | \$15.00       | Ecuador      |
| Rosa, Spray Type     | Ramo 10s | White Varieties | \$15.00                | \$15.00       | Colombia     |
| Rosa, Spray Type     | Ramo 10s | White Varieties | \$20.00                | \$20.00       | Ecuador      |

**Fuente:** Realizado con datos del Departamento de Agricultura de los Estados Unidos –USDA

## Metodología

Este informe semanal consolida el reporte de los precios promedio o moda diarios de productos agropecuarios, y granos básicos, pagados al mayorista, y las variaciones promedio con respecto a la semana anterior. Los datos son obtenidos de una muestra de cuatro informantes, como mínimo.

Los técnicos de investigación de mercados, de Diplan, utilizan la encuesta como método de recolección de información, para ello visitan diferentes mercados capitalinos los días de abastecimiento. Los productos han sido seleccionados desde la perspectiva de su importancia en la canasta básica, y se incluyen los granos básicos por ser esenciales en la seguridad alimentaria. Asimismo, se presentan las observaciones técnicas derivadas de los resultados reflejados en las encuestas.

En cuanto a los precios internacionales, se toman como referencia los reportes de analistas, corredores de futuros o agencias reguladoras, como Price Futures Group, Organización Internacional del Café, Green Pool, Commodity Futures Trading Commission –CFTC–, Agencia de Servicios a la Comercialización y Desarrollo de Mercados Agropecuarios –Aserca– o los publicados por agencias internacionales de noticias.