



GOBIERNO DE LA REPÚBLICA DE  
**GUATEMALA**  
MINISTERIO DE AGRICULTURA  
GANADERÍA Y ALIMENTACIÓN

Dirección de Planeamiento

# Comportamiento de precios

Principales productos  
agropecuarios

Año **2017**

Semana:

**Del 21 al 27  
de julio**



5ª Av 8-06 zona 9



2334-1048 / 2360-4425



[web.maga.gob.gt](http://web.maga.gob.gt)



[diplan@maga.gob.gt](mailto:diplan@maga.gob.gt)



Appmaga



[precios.maga.gob.gt](http://precios.maga.gob.gt)

## Resumen de precios nacionales

**Tabla 1. Productos que presentaron variaciones significativas en los precios al mayorista.**

(Semana del 21 al 27 de julio del 2017)

| Producto  | Precios de la semana actual (quetzales) |        | Precio promedio semanal (quetzales) |        | Diferencia (Q) semana actual – anterior | Situación de la oferta | Causas que influyeron en la variación del precio  |
|---|---|--------|-------------------------------------|--------|---|------------------------|---|
|   | Mín.                                    | Máx.   | Anterior                            | Actual |   |                        |   |
| *Maíz blanco, de primera (quintal)                      | 117.50                                  | 117.50 | 117.50                              | 117.50 | 0.00                                    | Normal                 | Abastecimiento normal. Según mayoristas, esta situación se debe a la fluidez del grano almacenado en el departamento de Petén; al inicio de cosecha en la zona sur, principalmente de las áreas productoras de los municipios de Nueva Concepción (Escuintla) y Chiquimulilla (Santa Rosa); y al abastecimiento de producto de origen mexicano. El precio actual con relación a los meses de julio de los últimos 5 años es bajo. |
| *Frijol negro, de primera (quintal)                     | 425.00                                  | 425.00 | 430.00                              | 425.00 | -5.00                                   | Creciente              | Aumento de oferta; por el ingreso de grano nuevo de la región oriental; de los inventarios almacenados en el norte; y de producto de origen mexicano y chino. El precio actual con relación a los meses de julio de los últimos 5 años sigue siendo alto.   |
| Tomate de cocina, mediano, de primera caja (45 - 50 lb) | 162.50                                  | 265.00 | 224.50                              | 210.70 | -13.80                                  | Creciente              | Aumento de oferta por disminución de demanda externa y por incremento de producto proveniente de Jutiapa. El mercado está siendo abastecido también por pequeños productores de los departamentos de Guatemala, Chimaltenango, Jalapa y Alta Verapaz. Los precios actuales en relación a los meses de julio de los últimos 5 años son altos.  |
| Güisquil mediano, de primera (ciento)                   | 40.00                                   | 50.00  | 60.00                               | 42.00  | -18.00                                  | Creciente              | Aumento la oferta por disminución de demanda externa y porque las áreas productoras de los municipios de Cobán (Alta Verapaz) y Palencia (Guatemala) están abasteciendo el mercado con suficiente producto. Además, se encuentra en el mercado güisquil tierno a un precio mayor.   |
| Aguacate criollo, grande, de primera, (ciento)          | 262.00                                  | 270.00 | 242.00                              | 262.00 | 20.00                                   | Decreciente            | Disminución de oferta debido a que las áreas productoras de los departamentos de Quiché, Sololá, Chimaltenango y Sacatepéquez han reducido su producción. También existen otras variedades que se comercializan en el mercado como la Booth que provienen de la costa sur y norte del país que viene a regular los precios.   |
| Limón criollo, mediano, de primera (millar)             | 130.00                                  | 150.00 | 150.00                              | 130.00 | -20.00                                  | Creciente              | Aumento de oferta. Según mayoristas, el abastecimiento proviene de las zonas productoras de oriente, costa sur y norte del país, que se encuentran en la fase óptima de cosecha.  |
| Sandía redonda, mediana, de primera, (ciento)           | 620.00                                  | 700.00 | 700.00                              | 620.00 | -80.00                                  | Creciente              | Aumento de oferta proveniente de las áreas productoras de los departamentos de Petén y Jutiapa, y del ingreso de la nueva cosecha del departamento de Escuintla,  |

\*Aunque no presentan variación significativa, se incluyen por su importancia en la seguridad alimentaria de la población guatemalteca

|      |      |         |
|------|------|---------|
| ALZA | BAJA | ESTABLE |
|------|------|---------|

## Resumen de precios internacionales

El comportamiento de precios futuros de los principales productos agrícolas, durante esta semana, se describe a continuación:

### **MAÍZ: Durante la semana el comportamiento fue mixto con tendencia a la baja.**

- La baja: Debido a los pronósticos climáticos que indicaban a principios de la semana un clima más beneficioso para los cultivos del Medio Oeste de los Estados Unidos para los próximos días.
- El alza: Debido a que las lluvias en Iowa uno de los principales estados productores de maíz en los Estados Unidos estuvieron por debajo de lo esperado.

### **SOYA: Durante la semana el comportamiento fue mixto con tendencia a la baja.**

- La baja: Debido a clima húmedo para las plantaciones, toma de ganancias y baja de 4 puntos porcentuales en el calificativo de entre bueno a excelente del grano.
- El alza: Debido a la devaluación del dólar, altos datos de exportación y compras técnicas.

Según la AFP internacional Dax Wedemeyer de la firma de corretaje US Commodities, dijo: “La baja se debió a las últimas previsiones (meteorológicas) que anticipan temperaturas menos elevadas y chances de lluvias a fines de la semana”. Agregando: “Tras dos semanas de calor esta moderación de la temperatura es bienvenida para los cultivos”.

### **TRIGO: Durante la semana el comportamiento fue bajista.**

- El Alza: Debido a la tendencia del trigo de primavera, y compras de oportunidad, y la ventaja de un dólar devaluado que hace competitivo al mercado estadounidense.
- La baja: Debido a ventas técnicas y posibilidad de mala calidad del trigo por exceso de sequía, además de compras por medio de licitación a otros mercados que no son EUA.

Según la AFP internacional, Jason Britt de Central States Commodities, comentó: “Fue un pequeño rebote tras dos días difíciles para los precios. El clima sigue dominando la atención del mercado y las lluvias que se esperaban en algunas regiones productoras de Estados Unidos, aún no llegaron”.

### **CAFÉ: El comportamiento durante la semana fue alcista.**

- La Baja: debido a factores técnicos, ventas generalizadas y poca demanda.
- El Alza: debido a la debilidad del dólar, fortaleza en el real y una plaga en Brasil debido a la prohibición de un pesticida.

Según Investing, Shawn Hackett, presidente de Hackett Financial Advisors en Boca Raton, Florida, dijo: “El mercado del arábica sufrió una ola de ventas después de que cotizó bajo un nivel de resistencia técnica”. Agregando: “que ventas generalizadas en el sector de materias primas presionaron al café”.

### **AZÚCAR: Durante la semana el comportamiento alcista.**

- La Baja: debido a toma de ganancias, especulación en el rally ante el alza de las acciones de las compañías azucareras.
- El Alza: debido al daño en los cultivos en Brasil por la helada, así como los cambios fiscales a los combustibles y debido a las noticias de un déficit global de la campaña 2016/17.

Según Portal Caña, Carlos Mera, analista de Rabobank, dijo: “Esto hace más competitivo al etanol”. Agregando: “Esto significa que es probable que los ingenios —sobre todo hacia el final de la temporada— produzcan cada vez más etanol”. Refiriéndose a los impuestos federales a los combustibles.

## Contenido

|   |    |
|---|----|
| Precios Nacionales.....   | 2  |
| <i>Granos básicos</i> .....   | 2  |
| <i>Vegetales</i> .....  | 4  |
| <i>Frutas</i> .....   | 7  |
| <i>Pecuarios</i> .....  | 10 |
| <i>Hidrobiológicos</i> .....  | 12 |
| <i>Flores</i> .....   | 13 |
| <i>Abarrotes</i> .....  | 13 |
| Precios internacionales .....   | 15 |
| <i>Maíz</i> .....   | 15 |
| <i>Soya</i> .....   | 16 |
| <i>Arroz</i> .....  | 18 |
| <i>Trigo</i> .....  | 19 |
| <i>Café</i> .....   | 20 |
| <i>Azúcar</i> .....   | 22 |
| <i>Cacao</i> .....  | 24 |
| Precios pagados de las principales hortalizas y frutas de exportación de Guatemala en los diferentes mercados internacionales y origen de las compras ..... | 26 |
| Precios pagados de las principales ornamentales de exportación de Guatemala en los diferentes mercados internacionales y origen de las compras.....         | 34 |
| Metodología.....  | 35 |




## Precios Nacionales

### Granos básicos

**Cuadro 1. Precio promedio semanal**

| Maíz blanco<br>(quintal)   | Precio promedio (Quetzales)   |        | Variación    |              |
|--|---|--------|--------------|--------------|
|  | Anterior  | Actual | Absoluta (Q) | Relativa (%) |
|  | 117.50  | 117.50 | 0.00         | 0.00%        |
|    | <p><b>Precio en relación con la semana anterior:</b> Estable.</p> <p><b>Situación de la oferta:</b> Normal.</p> <p><b>Causas:</b> Abastecimiento normal. Según mayoristas, esta situación se debe a la fluidez del grano almacenado en el departamento de Petén; al inicio de cosecha en la zona sur, principalmente de las áreas productoras de los municipios de Nueva Concepción (Escuintla) y Chiquimulilla (Santa Rosa); y al abastecimiento de producto de origen mexicano. El precio actual con relación a los meses de julio de los últimos 5 años es bajo.</p> <p><b>Tendencia para la próxima semana:</b> Se espera el aumento de oferta procedente de la costa sur, lo cual posiblemente genere baja en el precio.</p> |        |              |              |
| Frijol negro<br>(quintal)  | Anterior  | Actual | Absoluta (Q) | Relativa (%) |
|  | 430.00  | 425.00 | -5.00        | -1.16%       |
|   | <p><b>Precio en relación con la semana anterior:</b> A la baja.</p> <p><b>Situación de la oferta:</b> Creciente.</p> <p><b>Causas:</b> Aumento de oferta por el ingreso de grano nuevo de la zona de oriente; de los inventarios almacenados en la zona norte; y de producto de origen mexicano y chino. El precio actual con relación a los meses de julio de los últimos 5 años sigue siendo alto.</p> <p><b>Tendencia para la próxima semana:</b> Se espera mayor oferta y precios a la baja.</p>  |        |              |              |
| Frijol rojo, de primera<br>(quintal)   | Anterior  | Actual | Absoluta (Q) | Relativa (%) |
|  | 499.00  | 500.00 | 1.00         | 0.20%        |
|  | <p><b>Precio en relación con la semana anterior:</b> Estable.</p> <p><b>Situación de la oferta:</b> Normal.</p> <p><b>Causas:</b> El abastecimiento normal. Según mayoristas, se debe a la oferta permanente del grano almacenado en el departamento de Petén y en otras áreas productoras del oriente del país; y a la poca demanda externa, principalmente de El Salvador, que está siendo cubierto por Nicaragua.</p> <p><b>Tendencia para la próxima semana:</b> Se espera abastecimiento normal y precio estable. .</p>  |        |              |              |
| Arroz oro<br>(quintal)   | Anterior  | Actual | Absoluta (Q) | Relativa (%) |
|  | 300.00  | 300.00 | 0.00         | 0.00%        |
|  | <p><b>Precio en relación con la semana anterior:</b> Estable.</p> <p><b>Situación de la oferta:</b> Normal.</p> <p><b>Causas:</b> Abastecimiento normal de grano almacenado e importado. El precio actual está dentro del rango de los registros en los meses de julio de los últimos 5 años</p> <p><b>Tendencia para la próxima semana:</b> Se espera abastecimiento normal y precio estable.</p>  |        |              |              |

...continuación **Cuadro 1. Precio promedio semanal**

| Sorgo (quintal)  | Anterior  | Actual | Absoluta (Q) | Relativa (%) |
|--|---|--------|--------------|--------------|
|  | 185.00  | 185.00 | 0.00         | 0.00%        |
|  | <b>Precio en relación con la semana anterior:</b> Estable.  |        |              |              |
|  | <b>Situación de la oferta:</b> Escasa.  |        |              |              |
|  | <b>Causas:</b> Según mayoristas, el abastecimiento ha disminuido por la reducción de los inventarios almacenados. Los precios actuales son los más altos registrados en los últimos 5 años. |        |              |              |
|  | <b>Tendencia para la próxima semana:</b> Se espera reducción de oferta y alza de precios.   |        |              |              |





**Tabla 1. Precios diarios, pagados al mayorista**

| Producto                                  | Medida  | Precios diarios (quetzales) |        |        |        |        | Promedio semanal (quetzales) |              |
|---|---------|-----------------------------|--------|--------|--------|--------|------------------------------|--------------|
|   |         | 21                          | 24     | 25     | 26     | 27     | 21 al 27 jul                 | 14 al 20 jul |
| Arroz oro, de primera                     | Quintal | 300.00                      | 300.00 | 300.00 | 300.00 | 300.00 | <b>300.00</b>                | 300.00       |
| Arroz oro, de segunda                     | Quintal | 285.00                      | 285.00 | 285.00 | 285.00 | 285.00 | <b>285.00</b>                | 285.00       |
| Frijol blanco, de primera                 | Quintal | 750.00                      | 760.00 | 760.00 | 760.00 | 760.00 | <b>758.00</b>                | 750.00       |
| Frijol blanco, de segunda                 | Quintal | SO                          | SO     | SO     | SO     | SO     | -                            | -            |
| Frijol negro, de primera                  | Quintal | 425.00                      | 425.00 | 425.00 | 425.00 | 425.00 | <b>425.00</b>                | 430.00       |
| Frijol negro, de primera, origen mexicano | Quintal | 400.00                      | 400.00 | 400.00 | 400.00 | 400.00 | <b>400.00</b>                | 403.00       |
| Frijol negro, de segunda                  | Quintal | 395.00                      | 395.00 | 395.00 | 395.00 | 395.00 | <b>395.00</b>                | 397.00       |
| Frijol rojo, de primera                   | Quintal | 500.00                      | 500.00 | 500.00 | 500.00 | 500.00 | <b>500.00</b>                | 499.00       |
| Frijol rojo, de segunda                   | Quintal | 450.00                      | 450.00 | 450.00 | 450.00 | 450.00 | <b>450.00</b>                | 450.00       |
| Maíz amarillo, de primera                 | Quintal | 130.00                      | 130.00 | 130.00 | 130.00 | 130.00 | <b>130.00</b>                | 130.00       |
| Maíz amarillo, de segunda                 | Quintal | SO                          | SO     | SO     | SO     | SO     | -                            | -            |
| Maíz blanco, de primera                   | Quintal | 117.50                      | 117.50 | 117.50 | 117.50 | 117.50 | <b>117.50</b>                | 117.50       |
| Maíz blanco, de primera, origen mexicano  | Quintal | 120.00                      | 120.00 | 120.00 | 120.00 | 120.00 | <b>120.00</b>                | 120.00       |
| Maíz blanco, de segunda                   | Quintal | 110.00                      | 110.00 | 110.00 | 110.00 | 110.00 | <b>110.00</b>                | 110.00       |
| Sorgo blanco, de primera                  | Quintal | 185.00                      | 185.00 | 185.00 | 185.00 | 185.00 | <b>185.00</b>                | 185.00       |

**Fuente:** Investigación primaria de la Dirección de Planeamiento del Ministerio de Agricultura, Ganadería y Alimentación.  
SO= Sin oferta.




## Vegetales

### Cuadro 1. Precio promedio semanal

| Tomate de cocina, mediano, de primera<br>(caja de 45 a 50 lb)                      | Precio promedio (Quetzales)  |        | Variación    |              |
|--|--|--------|--------------|--------------|
|  | Anterior   | Actual | Absoluta (Q) | Relativa (%) |
|  | 224.50   | 210.70 | -13.80       | -6.15%       |
|    | <p><b>Precio en relación con la semana anterior:</b> A la baja</p> <p><b>Situación de la oferta:</b> Creciente</p> <p><b>Causas:</b> Aumento de oferta por disminución de demanda externa y porque las áreas productoras del departamento de Jutiapa iniciaron un nuevo ciclo de cosecha. El mercado está siendo abastecido también por pequeños productores de los departamentos de Guatemala, Chimaltenango, Jalapa y Alta Verapaz. Los precios actuales en relación a los meses de julio de los últimos 5 años son altos.</p> <p><b>Tendencia para la próxima semana:</b> Se espera disminución de oferta por aumento de demanda externa y precios al alza.</p> |        |              |              |
| Chile pimiento, mediano, de primera<br>(caja de 100 a 150 unidades)                | Anterior   | Actual | Absoluta (Q) | Relativa (%) |
|  | 101.00   | 88.00  | -13.00       | -12.87%      |
|   | <p><b>Precio en relación con la semana anterior:</b> A la baja</p> <p><b>Situación de la oferta:</b> Creciente</p> <p><b>Causas:</b> Aumento de oferta por disminución de demanda externa. Según mayoristas, las áreas productoras de los departamentos de Baja Verapaz, Jutiapa, Chimaltenango y Jalapa se encuentran en la fase media de cosecha.</p> <p><b>Tendencia para la próxima semana:</b> Se espera aumento de oferta y precios a la baja.</p>   |        |              |              |
| Cebolla seca, blanca, mediana, importada (Quintal)                                 | Anterior   | Actual | Absoluta (Q) | Relativa (%) |
|  | 236.00   | 240.00 | 4.00         | 1.69%        |
|  | <p><b>Precio en relación con la semana anterior:</b> Al alza</p> <p><b>Situación de la oferta:</b> Decreciente</p> <p><b>Causas:</b> Disminución de oferta por aumento de demanda externa. Además, según mayoristas, el aumento de los pagos aduaneros de importación ha influido en las fluctuaciones del precio. También se cotiza cebolla nacional que por su humedad, se clasifica de segunda, a un precio de Q160.00/qq.</p> <p><b>Tendencia para la próxima semana:</b> Se espera reducción de oferta y precios al alza</p>  |        |              |              |
| Papa Loman lavada, grande, de primera (quintal)                                    | Anterior   | Actual | Absoluta (Q) | Relativa (%) |
|  | 140.00   | 140.00 | 0.00         | 0.00%        |
|  | <p><b>Precio en relación con la semana anterior:</b> Estable</p> <p><b>Situación de la oferta:</b> Normal</p> <p><b>Causas:</b> Abastecimiento normal proveniente de las áreas productoras de los departamentos de San Marcos, Sololá y Quetzaltenango (Concepción Chiquirichapa) que están aumentando su cosecha. El precio actual en relación a los meses de julio de los últimos 5 años es bajo.</p> <p><b>Tendencia para la próxima semana:</b> Se espera aumento de oferta y precios bajos estables.</p>  |        |              |              |

Fuente: Investigación primaria de la Dirección de Planeamiento del Ministerio de Agricultura, Ganadería y Alimentación.

### Cuadro 1. Precio promedio semanal

| Güisquil mediano (ciento)  | Precio promedio (Quetzales)  |        | Variación    |              |
|--|--|--------|--------------|--------------|
|  | Anterior   | Actual | Absoluta (Q) | Relativa (%) |
|  | 60.00  | 42.00  | -18.00       | -30.00%      |
|    | <p><b>Precio en relación con la semana anterior:</b> A la baja</p> <p><b>Situación de la oferta:</b> Creciente</p> <p><b>Causas:</b> Aumento de oferta por disminución de demanda externa y porque las áreas productoras de los municipios de Cobán (Alta Verapaz) y Palencia (Guatemala) están abasteciendo el mercado con suficiente producto. Además, se encuentra en el mercado güisquil tierno a un precio mayor.</p> <p><b>Tendencia para la próxima semana:</b> Se espera abastecimiento normal y precios estables</p>          |        |              |              |
| Repollo blanco, mediano, de primera (red de 12-15 unidades)                        | Anterior   | Actual | Absoluta (Q) | Relativa (%) |
| 34.50  | 27.50  | -7.00  | -20.29%      |              |
|    | <p><b>Precio en relación con la semana anterior:</b> A la baja</p> <p><b>Situación de la oferta:</b> Creciente</p> <p><b>Causas:</b> Aumento de oferta por disminución de demanda externa. Las áreas productoras de los departamentos de Sololá, Sacatepéquez, Chimaltenango y Quetzaltenango se encuentran en fase alta de cosecha.</p> <p><b>Tendencia para la próxima semana:</b> Se espera aumento de oferta y precios a la baja</p>   |        |              |              |
| Coliflor mediana, de primera (red de 12-15 unidades)                               | Anterior   | Actual | Absoluta (Q) | Relativa (%) |
| 37.50  | 35.00  | -2.50  | -6.67%       |              |
|  | <p><b>Precio en relación con la semana anterior:</b> A la baja</p> <p><b>Situación de la oferta:</b> Creciente</p> <p><b>Causas:</b> Aumento de oferta por disminución de demanda externa. Las áreas productoras de los departamentos de Sacatepéquez, Sololá, Chimaltenango y Quetzaltenango se encuentran en la fase media de cosecha.</p> <p><b>Tendencia para la próxima semana:</b> Se espera aumento de oferta y precios a la baja.</p>  |        |              |              |
| Pepino mediano de primera (Costal 60 - 70 unidades)                                | Anterior   | Actual | Absoluta (Q) | Relativa (%) |
| 27.50  | 27.50  | 0.00   | 0.00%        |              |
|  | <p><b>Precio en relación con la semana anterior:</b> Estable</p> <p><b>Situación de la oferta:</b> Normal</p> <p><b>Causas:</b> Abastecimiento normal proveniente de las áreas productoras de los departamentos de: Jalapa, Jutiapa, El Progreso y Guatemala que están en la fase óptima de cosecha. El precio actual en relación a los meses de julio de los últimos 5 años está en el nivel más bajo.</p> <p><b>Tendencia para la próxima semana:</b> Se espera que continúe suficiente abastecimiento y precios bajos, estables</p> |        |              |              |

Fuente: Investigación primaria de la Dirección de Planeamiento del Ministerio de Agricultura, Ganadería y Alimentación.







**Tabla 1. Precios diarios, pagados al mayorista**

| Producto   | Medida                    | Precios Diarios al Mayorista<br>Expresado en Quetzales |        |        |        |        | Promedio        |                 |
|--|---------------------------|--|--------|--------|--------|--------|-----------------|-----------------|
|  |                           | 21   | 24     | 25     | 26     | 27     | 21 al 27<br>jul | 14 al 20<br>jul |
| Ajo blanco, mediano, de primera                        | Mazo (20 trenzas)         | 45.00  | 45.00  | 45.00  | 50.00  | 50.00  | 47.00           | 45.00           |
| Apio mediano, de primera                               | Docena                    | 15.00  | 15.00  | 15.00  | 10.00  | 10.00  | 13.00           | 15.00           |
| Arveja china, revuelta, de primera                     | Costal (40 lb)            | 100.00   | 100.00 | 100.00 | 100.00 | 100.00 | 100.00          | 116.00          |
| Arveja dulce, con vaina, de primera                    | Costal (40 lb)            | 130.00   | 130.00 | 130.00 | 130.00 | 130.00 | 130.00          | 118.00          |
| Brócoli mediano, de primera                            | Bolsa (2 docenas)         | 30.00  | 30.00  | 30.00  | 40.00  | 40.00  | 34.00           | 48.00           |
| Cebolla con tallo, blanca, mediana, de primera         | Manojo (50 unidades)      | 35.00  | 35.00  | 35.00  | 35.00  | 35.00  | 35.00           | 35.00           |
| Cebolla seca, amarilla, mediana, de primera            | Quintal                   | 200.00   | 200.00 | 200.00 | 200.00 | 200.00 | 200.00          | 200.00          |
| Cebolla seca, amarilla, mediana, de primera, importada | Quintal                   | 220.00   | 220.00 | 220.00 | 220.00 | 220.00 | 220.00          | 220.00          |
| Cebolla seca, blanca, mediana, de primera, importada   | Quintal                   | 240.00   | 240.00 | 240.00 | 240.00 | 240.00 | 240.00          | 236.00          |
| Cebolla seca, blanca, mediana, de segunda              | Quintal                   | 160.00   | 160.00 | 160.00 | 160.00 | 160.00 | 160.00          | 168.70          |
| Cebolla seca, blanca, mediana, de segunda, importada   | Quintal                   | 200.00   | 200.00 | 200.00 | 200.00 | 200.00 | 200.00          | 196.00          |
| Cebolla seca, morada, mediana, de primera              | Quintal                   | 200.00   | 200.00 | 200.00 | 200.00 | 200.00 | 200.00          | 200.00          |
| Cebolla seca, morada, mediana, de primera, importada   | Quintal                   | 230.00   | 230.00 | 230.00 | 230.00 | 230.00 | 230.00          | 230.00          |
| Chile Jalapeño, grande, de primera                     | Costal (35 - 40 lb)       | 240.00   | 240.00 | 240.00 | 240.00 | 240.00 | 240.00          | 231.50          |
| Chile Jalapeño, mediano, de primera                    | Costal (35 - 40 lb)       | 200.00   | 200.00 | 200.00 | 200.00 | 200.00 | 200.00          | 187.00          |
| Chile Pimiento, grande, de primera                     | Caja (70 - 80 unidades)   | 132.50   | 110.00 | 110.00 | 110.00 | 110.00 | 114.50          | 134.00          |
| Chile Pimiento, mediano, de primera                    | Caja (100 - 150 unidades) | 100.00   | 85.00  | 85.00  | 85.00  | 85.00  | 88.00           | 101.00          |
| Cilantro de primera                                    | Red (100 manojos)         | 300.00   | 300.00 | 300.00 | 300.00 | 300.00 | 300.00          | 300.00          |
| Coliflor mediana, de primera                           | Bolsa (12 unidades)       | 35.00  | 35.00  | 35.00  | 35.00  | 35.00  | 35.00           | 37.50           |
| Ejote Chino  | Costal (40 lb)            | 35.00  | 35.00  | 35.00  | 35.00  | 35.00  | 35.00           | 41.00           |
| Ejote criollo, de primera                              | Costal (40 lb)            | 40.00  | 40.00  | 40.00  | 40.00  | 40.00  | 40.00           | 46.00           |
| Ejote francés, de primera                              | Costal (40 lb)            | 40.00  | 40.00  | 40.00  | 40.00  | 40.00  | 40.00           | 46.00           |
| Güicoy sazón, mediano, de primera                      | Red 15 a 18 unidades      | 65.00  | 65.00  | 65.00  | 65.00  | 65.00  | 65.00           | 65.00           |
| Güisquil mediano, de primera                           | Ciento                    | 50.00  | 40.00  | 40.00  | 40.00  | 40.00  | 42.00           | 60.00           |
| Hierba buena, de primera                               | Red (100 manojos)         | 250.00   | 250.00 | 250.00 | 250.00 | 250.00 | 250.00          | 250.00          |
| Lechuga repollada, mediana, de primera                 | Caja (24 - 26 unidades)   | 40.00  | 40.00  | 40.00  | 40.00  | 40.00  | 40.00           | 40.00           |
| Loroco de primera                                      | Quintal                   | 400.00   | 400.00 | 400.00 | 400.00 | 400.00 | 400.00          | 760.00          |
| Papa Loman, lavada, grande, de primera                 | Quintal                   | 140.00   | 140.00 | 140.00 | 140.00 | 140.00 | 140.00          | 140.00          |
| Papa Loman, lavada, mediana, de primera                | Quintal                   | 87.50  | 87.50  | 87.50  | 87.50  | 87.50  | 87.50           | 87.50           |
| Papa Loman, lavada, pequeña, de primera                | Quintal                   | 65.00  | 65.00  | 65.00  | 65.00  | 65.00  | 65.00           | 65.00           |
| Papa redonda, lavada, grande, de primera               | Quintal                   | 140.00   | 140.00 | 140.00 | 140.00 | 140.00 | 140.00          | 140.00          |
| Papa redonda, sin lavar, grande, de primera            | Quintal                   | 120.00   | 120.00 | 120.00 | 120.00 | 120.00 | 120.00          | 120.00          |
| Pepino mediano, de primera                             | Costal (60 - 70 unidades) | 27.50  | 27.50  | 27.50  | 27.50  | 27.50  | 27.50           | 27.50           |
| Rábano mediano, de primera                             | Caja (200 - 250 unidades) | 22.50  | 22.50  | 22.50  | 22.50  | 22.50  | 22.50           | 30.00           |
| Remolacha, mediana, de primera                         | Red (4 - 5 docenas)       | 22.50  | 22.50  | 22.50  | 22.50  | 22.50  | 22.50           | 22.50           |
| Repollo blanco, mediano                                | Red (12 - 15 unidades)    | 27.50  | 27.50  | 27.50  | 27.50  | 27.50  | 27.50           | 34.50           |
| Tomate de cocina, grande, de primera                   | Caja (45 - 50 lb)         | 280.00   | 240.00 | 240.00 | 200.00 | 250.00 | 242.00          | 255.00          |
| Tomate de cocina, mediano, de primera                  | Caja (45 - 50 lb)         | 265.00   | 210.00 | 210.00 | 162.50 | 206.00 | 210.70          | 224.50          |
| Tomate Manzano, mediano, de primera                    | Caja (140 - 170 unidades) | 215.00   | 215.00 | 215.00 | 215.00 | 215.00 | 215.00          | 202.00          |
| Yuca entera, mediana, de primera                       | Red (75 - 80 unidades)    | 100.00   | 100.00 | 100.00 | 100.00 | 100.00 | 100.00          | 100.00          |
| Zanahoria mediana, de primera                          | Bolsa (5 - 6 docenas)     | 45.00  | 45.00  | 45.00  | 35.00  | 35.00  | 41.00           | 37.00           |
| Zanahoria mediana, de primera, sin hojas               | Bolsa (7 - 10 docenas)    | 60.00  | 60.00  | 60.00  | 50.00  | 50.00  | 56.00           | 46.00           |

Fuente: Investigación primaria de la Dirección de Planeamiento del Ministerio de Agricultura, Ganadería y Alimentación.

## Frutas

### Cuadro 1. Precio promedio semanal

|  | Precio promedio (Quetzales)  |        | Variación    |              |
|--|--|--------|--------------|--------------|
|  | Anterior   | Actual | Absoluta (Q) | Relativa (%) |
| <b>Aguacate criollo, grande (red de 90 a 100 unidades)</b>                         | 242.00   | 262.00 | 20.00        | 8.26%        |
|    | <b>Precio en relación con la semana anterior:</b> Al alza  |        |              |              |
|  | <b>Situación de la oferta:</b> Decreciente   |        |              |              |
|  | <b>Causas:</b> Disminución de oferta debido a que las áreas productoras de los departamentos de Quiché, Sololá, Chimaltenango y Sacatepéquez han reducido su producción. También existen otras variedades que se comercializan en el mercado como la Booth que provienen de la costa sur y norte del país, las cuales regulan los precios. |        |              |              |
|  | <b>Tendencia para la próxima semana:</b> Se espera disminución de oferta y alza en el precio   |        |              |              |
| <b>Banano maduro, criollo, mediano (quintal)</b>                                   | 100.00   | 100.00 | 0.00         | 0.00%        |
|    | <b>Precio en relación con la semana anterior:</b> Estable  |        |              |              |
|  | <b>Situación de la oferta:</b> Normal  |        |              |              |
|  | <b>Causas:</b> Abastecimiento normal proveniente de las áreas productoras de los departamentos de Escuintla, Santa Rosa y Chiquimula, que cubren satisfactoriamente al mercado local.  |        |              |              |
|  | <b>Tendencia para la próxima semana:</b> Se espera abastecimiento normal y precio estable.   |        |              |              |
| <b>Limón criollo, mediano, de primera (millar)</b>                                 | 150.00   | 130.00 | -20.00       | -13.33%      |
|  | <b>Precio en relación con la semana anterior:</b> A la baja  |        |              |              |
|  | <b>Situación de la oferta:</b> Creciente   |        |              |              |
|  | <b>Causas:</b> Aumento de oferta. Según mayoristas, el abastecimiento proviene de las zonas productoras de oriente, costa sur y norte del país, que se encuentran en la fase óptima de cosecha.  |        |              |              |
|  | <b>Tendencia para la próxima semana:</b> Se espera incremento de oferta y baja en el precio.   |        |              |              |
| <b>Naranja Valencia mediana, de primera (ciento)</b>                               | 73.33  | 80.00  | 6.67         | 9.10%        |
|  | <b>Precio en relación con la semana anterior:</b> Al alza  |        |              |              |
|  | <b>Situación de la oferta:</b> Decreciente   |        |              |              |
|  | <b>Causas:</b> Según mayoristas, la disminución del abastecimiento de producto de origen hondureño se debe a que las áreas productoras se encuentran en una fase baja de cosecha. También se comercializa naranja variedad piñita que cubre parte de la demanda local.   |        |              |              |
|  | <b>Tendencia para la próxima semana:</b> Se espera menor oferta y alza en el precio.   |        |              |              |

Fuente: Investigación primaria de la Dirección de Planeamiento, del Ministerio de Agricultura, Ganadería y Alimentación.

### Cuadro1. Precio promedio semanal

| Papaya Tainung, mediana de primera (caja de 40 lb = 12 - 13 unidades)              | Precio promedio (Quetzales)   |        | Variación    |              |
|--|---|--------|--------------|--------------|
|  | Anterior  | Actual | Absoluta (Q) | Relativa (%) |
|  | 52.00   | 55.00  | 3.00         | 5.77%        |
|    | <b>Precio en relación con la semana anterior:</b> Al alza   |        |              |              |
|  | <b>Situación de la oferta:</b> Decreciente  |        |              |              |
|  | <b>Causas:</b> Disminución de oferta proveniente de las zonas productoras del norte (departamento de Petén, el mayor abastecedor), de oriente y costas sur del país, Según mayoristas, existe abastecimiento normal, y la leve variación de precios se debe al proceso de comercialización. |        |              |              |
|  | <b>Tendencia para la próxima semana:</b> Se espera abastecimiento normal y estabilidad en el precio.  |        |              |              |
| Piña mediana, de primera (ciento)  | Anterior  | Actual | Absoluta (Q) | Relativa (%) |
|  | 350.00  | 350.00 | 0.00         | 0.00%        |
|    | <b>Precio en relación con la semana anterior:</b> Estable   |        |              |              |
|  | <b>Situación de la oferta:</b> Normal   |        |              |              |
|  | <b>Causas:</b> Abastecimiento normal proveniente de las áreas productoras de los departamentos de Guatemala (Villa Canales), Santa Rosa (Cuilapa) y Escuintla que se encuentran en la fase óptima de cosecha.   |        |              |              |
|  | <b>Tendencia para la próxima semana:</b> Se espera incremento de oferta y baja en el precio   |        |              |              |
| Plátano maduro, mediano, de primera (ciento)                                       | Anterior  | Actual | Absoluta (Q) | Relativa (%) |
|  | 85.00   | 88.00  | 3.00         | 3.53%        |
|  | <b>Precio en relación con la semana anterior:</b> Al alza   |        |              |              |
|  | <b>Situación de la oferta:</b> Decreciente  |        |              |              |
|  | <b>Causas:</b> Disminución de oferta. Según mayorista, hubo menos ingreso de producto de las áreas productoras del sur occidente, costa sur y nortes del país, que se encuentran en la fase media de cosecha  |        |              |              |
|  | <b>Tendencia para la próxima semana:</b> Se espera abastecimiento normal y precio estable.  |        |              |              |
| Sandía redonda, mediana (ciento)   | Anterior  | Actual | Absoluta (Q) | Relativa (%) |
|  | 700.00  | 620.00 | -80.00       | -11.43%      |
|  | <b>Precio en relación con la semana anterior:</b> A la baja   |        |              |              |
|  | <b>Situación de la oferta:</b> Creciente  |        |              |              |
|  | <b>Causas:</b> Aumento de oferta proveniente de las áreas productoras de los departamentos de, Petén y Jutiapa, y del ingreso de la nueva cosecha del departamento de Escuintla,  |        |              |              |
|  | <b>Tendencia para la próxima semana:</b> Se espera aumento de oferta y precio a la baja.  |        |              |              |

Fuente: Investigación primaria de la Dirección de Planeamiento del Ministerio de Agricultura, Ganadería y Alimentación.

**Tabla 1. Precios diarios, pagados al mayorista**

| Producto                                      | Medida                    | Precios Diarios al Mayorista<br>Expresado en Quetzales |        |        |        |        | Promedio        |                 |
|---|---------------------------|--|--------|--------|--------|--------|-----------------|-----------------|
|   |                           | 21   | 24     | 25     | 26     | 27     | 21 al 27<br>jul | 14 al 20<br>jul |
| Aguacate Booth, grande, de primera            | Ciento                    | 250.00   | 250.00 | 250.00 | 250.00 | 250.00 | 250.00          | 250.00          |
| Aguacate criollo, grande, de primera          | Ciento                    | 250.00   | 250.00 | 270.00 | 270.00 | 270.00 | 262.00          | 242.00          |
| Aguacate Hass, mediano                        | Ciento                    | 250.00   | 250.00 | 250.00 | 250.00 | 250.00 | 250.00          | 250.00          |
| Aguacate Hass, mediano, de primera, importado | Caja (35 - 40 unidades)   | 150.00   | 150.00 | 150.00 | 150.00 | 150.00 | 150.00          | 142.00          |
| Banano criollo, mediano, de primera           | Quintal                   | 100.00   | 100.00 | 100.00 | 100.00 | 100.00 | 100.00          | 100.00          |
| Banano de exportación, mediano, de primera    | Caja (100 - 105 unidades) | 45.00  | 45.00  | 45.00  | 45.00  | 45.00  | 45.00           | 45.00           |
| Coco verde, mediano, de primera               | Ciento                    | 245.00   | 245.00 | 245.00 | 245.00 | 245.00 | 245.00          | 245.00          |
| Durazno blanco, mediano, de primera           | Ciento                    | 40.00  | 40.00  | 40.00  | 40.00  | 40.00  | 40.00           | 40.00           |
| Fresa mediana, de primera                     | Caja (35 - 40 lb)         | 100.00   | 100.00 | 100.00 | 100.00 | 100.00 | 100.00          | 100.00          |
| Jocote de Corona, grande, de primera          | Ciento                    | SO   | SO     | SO     | SO     | SO     | -               | -               |
| Jocote de Corona, mediano, de primera         | Ciento                    | SO   | SO     | SO     | SO     | SO     | -               | -               |
| Limón criollo, mediano, de primera            | Millar                    | 150.00   | 150.00 | 150.00 | 100.00 | 100.00 | 130.00          | 150.00          |
| Limón Persa, mediano, de primera              | Millar                    | 200.00   | 200.00 | 200.00 | 200.00 | 200.00 | 200.00          | 200.00          |
| Mandarina criolla, mediana, de primera        | Ciento                    | SO   | SO     | SO     | SO     | SO     | -               | -               |
| Mandarina mexicana, mediana, de primera       | Caja (250 unidades)       | SO   | SO     | SO     | SO     | SO     | -               | -               |
| Mango pashte, mediano, de primera             | Ciento                    | 100.00   | 100.00 | 100.00 | 100.00 | 100.00 | 100.00          | 97.00           |
| Mango Tommy Atkins, mediano, de primera       | Ciento                    | 150.00   | 150.00 | 150.00 | 150.00 | 150.00 | 150.00          | 147.00          |
| Manzana Ana, mediana, de primera              | Quintal                   | 250.00   | 250.00 | -      | -      | -      | 250.00          | 250.00          |
| Manzana del Prado, mediana, de primera        | Quintal                   | 160.00   | 160.00 | 160.00 | 160.00 | 160.00 | 160.00          | 196.00          |
| Manzana Estrella, mediana, de primera         | Quintal                   | SO   | SO     | SO     | SO     | SO     | -               | -               |
| Manzana Jonathan, mediana, de primera         | Quintal                   | SO   | SO     | SO     | SO     | SO     | -               | -               |
| Manzana Juárez, mediana, de primera           | Quintal                   | SO   | SO     | SO     | SO     | SO     | -               | -               |
| Manzana Red Delicious, mediana, de primera    | Quintal                   | SO   | SO     | SO     | SO     | SO     | -               | -               |
| Manzana Winter, mediana, de primera           | Quintal                   | 200.00   | 200.00 | 200.00 | 200.00 | 200.00 | 200.00          | 200.00          |
| Melocotón mediano, de primera                 | Ciento                    | 100.00   | 100.00 | 100.00 | 100.00 | 100.00 | 100.00          | 100.00          |
| Melón Cantaloupe, mediano, de primera         | Ciento                    | 500.00   | 450.00 | 450.00 | 450.00 | 450.00 | 460.00          | 520.00          |
| Mora mediana, de primera                      | Caja (34 - 38 lb)         | 100.00   | 100.00 | 100.00 | 100.00 | 100.00 | 100.00          | 85.00           |
| Naranja Piña (Azucarona), mediana, de primera | Ciento                    | 30.00  | 30.00  | 30.00  | 30.00  | 30.00  | 30.00           | 33.00           |
| Naranja Valencia, mediana, de primera         | Ciento                    | 80.00  | 80.00  | 80.00  | 80.00  | 80.00  | 80.00           | 73.33           |
| Papaya criolla, mediana, de primera           | Ciento                    | 650.00   | 650.00 | 650.00 | 650.00 | 650.00 | 650.00          | 650.00          |
| Papaya Tainung, mediana, de primera           | Caja (12 - 13 unidades)   | 55.00  | 55.00  | 55.00  | 55.00  | 55.00  | 55.00           | 52.00           |
| Piña mediana, de primera                      | Ciento                    | 350.00   | 350.00 | 350.00 | 350.00 | 350.00 | 350.00          | 350.00          |
| Pitahaya mediana, de primera                  | Ciento                    | 250.00   | 250.00 | 250.00 | 250.00 | 250.00 | 250.00          | 250.00          |
| Plátano grande, de primera                    | Ciento                    | 110.00   | 110.00 | 110.00 | 110.00 | 110.00 | 110.00          | 110.00          |
| Plátano mediano, de primera                   | Ciento                    | 85.00  | 85.00  | 90.00  | 90.00  | 90.00  | 88.00           | 85.00           |
| Rambután mediano, de primera                  | Ciento                    | 22.50  | 22.50  | 20.00  | 20.00  | 20.00  | 21.00           | 24.00           |
| Sandía redonda, mediana, de primera           | Ciento                    | 700.00   | 600.00 | 600.00 | 600.00 | 600.00 | 620.00          | 700.00          |
| Uva roja, importada, de primera               | Caja (22 lb)              | 268.00   | 268.00 | 268.00 | 268.00 | 268.00 | 268.00          | 268.00          |
| Zapote mediano, de primera                    | Ciento                    | 175.00   | 175.00 | 175.00 | 175.00 | 175.00 | 175.00          | 175.00          |

Fuente: Investigación primaria de la Dirección de Planeamiento, del Ministerio de Agricultura, Ganadería y Alimentación.  
SO= Sin oferta.




## Pecuarios

### Cuadro 1. Precio promedio semanal

| Bovino en canal<br>(Libra)  | Precio promedio (Quetzales)  |  | Variación    |              |
|---|--|--|--------------|--------------|
|   | Anterior   | Actual   | Absoluta (Q) | Relativa (%) |
|   | 14.50  | 14.50  | 0.00         | 0.00%        |
|   | <b>Precio en relación con la semana anterior:</b> Estable.   |  |              |              |
|   | <b>Situación de la oferta:</b> Normal.   |  |              |              |
|   | <b>Causas:</b> Abastecimiento normal de carne de primera calidad (de novillo estabulado). Los precios de cortes de carne se mantienen entre Q.24.00 a Q.37.00 por libra, según el tipo de corte. |  |              |              |
|   | <b>Tendencia para la próxima semana:</b> Se espera abastecimiento normal, y precio estable.  |  |              |              |
| Huevo blanco, mediano<br>(Caja de 360 unidades)   | Anterior   | Actual   | Absoluta (Q) | Relativa (%) |
|   | 250.00   | 250.00   | 0.00         | 0.00%        |
|   |   | <b>Precio en relación con la semana anterior:</b> Estable. |              |              |
| <b>Situación de la oferta:</b> Normal.  |  |  |              |              |
| <b>Causas:</b> Abastecimiento normal. Es importante señalar, que el huevo nacional está siendo distribuido en cartón de color verde, mientras que el huevo de otro origen sigue con el mismo color de cartón. El huevo rosado ya no está siendo comercializado dentro del mercado, por no ser de consumo preferencial de los compradores. |  |  |              |              |
| <b>Tendencia para la próxima semana:</b> Abastecimiento normal y precio estable.  |  |  |              |              |
| Pollo entero, sin menudos, al<br>consumidor (libra)   | Anterior   | Actual   | Absoluta (Q) | Relativa (%) |
|   | 11.00  | 11.00  | 0.00         | 0.00%        |
|   |    | <b>Precio en relación con la semana anterior:</b> Estable. |              |              |
| <b>Situación de la oferta:</b> Normal.  |  |  |              |              |
| <b>Causas:</b> El mercado está abastecido normalmente por las empresas productoras nacionales. Además existe un continuo flujo de pollo importado manteniéndose los precios estables.   |  |  |              |              |
| <b>Tendencia para la próxima semana:</b> Se espera continuar con el abastecimiento normal, y precio estable.  |  |  |              |              |

Fuente: Investigación primaria de la Dirección de Planeamiento del Ministerio de Agricultura, Ganadería y Alimentación.

### Cuadro 1. Precio promedio semanal

| Porcino en canal (libra)   | Anterior  | Actual | Absoluta (Q) | Relativa (%) |
|--|---|--------|--------------|--------------|
|  |   | 13.50  | 13.50        | 0.00         |
|  | <b>Precio en relación con la semana anterior:</b> Estable.  |        |              |              |
|  | <b>Situación de la oferta:</b> Normal.  |        |              |              |
|  | <b>Causas:</b> Existe un abastecimiento normal por una mayor participación de empresas procesadoras, que han incursionando en el mercado La Terminal. |        |              |              |
|  | <b>Tendencia para la próxima semana:</b> Se espera un abastecimiento normal y precio estable.   |        |              |              |

Fuente: Investigación primaria de la Dirección de Planeamiento del Ministerio de Agricultura, Ganadería y Alimentación.

### Tabla 1. Precios diarios, pagados al mayorista

| Producto                              | Medida              | Precios diarios (quetzales) |        |        |        |        | Promedio (quetzales) |              |
|---------------------------------------|---------------------|-----------------------------|--------|--------|--------|--------|----------------------|--------------|
|                                       |                     | 21                          | 24     | 25     | 26     | 27     | 21 al 27 jul         | 14 al 20 jul |
| Bovino en canal, de primera           | Libra               | 14.50                       | 14.50  | 14.50  | 14.50  | 14.50  | 14.50                | 14.50        |
| Crema pura                            | Litro               | 28.00                       | 28.00  | 28.00  | 28.00  | 28.00  | 28.00                | 28.00        |
| Cuadril y Pierna de pollo, de primera | Libra               | 8.00                        | 8.00   | 8.00   | 8.00   | 8.00   | 8.00                 | 8.00         |
| Huevo blanco, extra                   | Caja (360 unidades) | 300.00                      | 300.00 | 300.00 | 300.00 | 300.00 | 300.00               | 300.00       |
| Huevo blanco, grande                  | Caja (360 unidades) | 280.00                      | 280.00 | 280.00 | 280.00 | 280.00 | 280.00               | 280.00       |
| Huevo blanco, mediano                 | Caja (360 unidades) | 250.00                      | 250.00 | 250.00 | 250.00 | 250.00 | 250.00               | 250.00       |
| Huevo blanco, pequeño                 | Caja (360 unidades) | 220.00                      | 220.00 | 220.00 | 220.00 | 220.00 | 220.00               | 220.00       |
| Huevo rosado, grande                  | Caja (360 unidades) | SO                          | SO     | SO     | SO     | SO     | -                    | -            |
| Pechuga de pollo, con ala, de primera | Libra               | 15.00                       | 15.00  | 15.00  | 15.00  | 15.00  | 15.00                | 15.00        |
| Pechuga de pollo, de primera          | Libra               | 14.00                       | 14.00  | 14.00  | 14.00  | 14.00  | 14.00                | 14.00        |
| Pollo entero, sin menudos, de primera | Libra               | 11.00                       | 11.00  | 11.00  | 11.00  | 11.00  | 11.00                | 11.00        |
| Pollo importado (piezas)              | Caja (40 lb)        | 205.00                      | 205.00 | 205.00 | 205.00 | 205.00 | 205.00               | 205.00       |
| Porcino en canal                      | Libra               | 13.50                       | 13.50  | 13.50  | 13.50  | 13.50  | 13.50                | 13.50        |
| Queso fresco                          | Libra               | 22.00                       | 22.00  | 22.00  | 22.00  | 22.00  | 22.00                | 22.00        |

Fuente: Investigación primaria de la Dirección de Planeamiento del Ministerio de Agricultura, Ganadería y Alimentación.

SO = sin oferta

## Hidrobiológicos

**Tabla 1. Precios diarios, pagados al mayorista**

| Producto  | Medida  | Precios diarios (quetzales) |          |          |          |          | Promedio (quetzales) |              |
|---|---------|-----------------------------|----------|----------|----------|----------|----------------------|--------------|
|   |         | 21                          | 24       | 25       | 26       | 27       | 21 al 27 jul         | 14 al 20 jul |
| Camarón blanco, grande, con cabeza, de primera        | Quintal | 3,200.00                    | 3,200.00 | 3,200.00 | 3,200.00 | 3,200.00 | <b>3,200.00</b>      | 3,200.00     |
| Camarón blanco, grande, sin cabeza, de primera (mar)  | Quintal | 3,800.00                    | 3,800.00 | 3,800.00 | 3,800.00 | 3,800.00 | <b>3,800.00</b>      | 3,800.00     |
| Camarón blanco, mediano, con cabeza, de primera       | Quintal | 2,500.00                    | 2,500.00 | 2,500.00 | 2,500.00 | 2,500.00 | <b>2,500.00</b>      | 2,500.00     |
| Camarón blanco, mediano, sin cabeza, de primera (mar) | Quintal | 3,400.00                    | 3,400.00 | 3,400.00 | 3,400.00 | 3,400.00 | <b>3,400.00</b>      | 3,400.00     |
| Camarón blanco, pequeño, con cabeza, de primera       | Quintal | 1,500.00                    | 1,500.00 | 1,500.00 | 1,500.00 | 1,500.00 | <b>1,500.00</b>      | 1,500.00     |
| Camarón blanco, pequeño, sin cabeza, de primera (mar) | Quintal | 1,700.00                    | 1,700.00 | 1,700.00 | 1,700.00 | 1,700.00 | <b>1,700.00</b>      | 1,700.00     |
| Camarón grande, de primera (estanque)                 | Quintal | 3,500.00                    | 3,500.00 | 3,500.00 | 3,500.00 | 3,500.00 | <b>3,500.00</b>      | 3,500.00     |
| Camarón mediano, de primera (estanque)                | Quintal | 3,000.00                    | 3,000.00 | 3,000.00 | 3,000.00 | 3,000.00 | <b>3,000.00</b>      | 3,000.00     |
| Camarón pequeño, de primera (estanque)                | Quintal | 1,500.00                    | 1,500.00 | 1,500.00 | 1,500.00 | 1,500.00 | <b>1,500.00</b>      | 1,500.00     |
| Corvina entera, revuelta, de primera                  | Quintal | 1,600.00                    | 1,600.00 | 1,600.00 | 1,600.00 | 1,600.00 | <b>1,600.00</b>      | 1,600.00     |
| Filete de corvina, de primera                         | Quintal | 2,600.00                    | 2,600.00 | 2,600.00 | 2,600.00 | 2,600.00 | <b>2,600.00</b>      | 2,600.00     |
| Filete de dorado, de primera                          | Quintal | SO                          | SO       | SO       | SO       | SO       | -                    | -            |
| Filete de róbalo, de primera                          | Arroba  | 1,200.00                    | 1,200.00 | 1,200.00 | 1,200.00 | 1,200.00 | <b>1,200.00</b>      | 1,200.00     |
| Filete de tiburón, de primera                         | Quintal | 1,500.00                    | 1,500.00 | 1,500.00 | 1,500.00 | 1,500.00 | <b>1,500.00</b>      | 1,500.00     |
| Pargo entero, revuelto, de primera                    | Quintal | 1,800.00                    | 1,800.00 | 1,800.00 | 1,800.00 | 1,800.00 | <b>1,800.00</b>      | 1,800.00     |
| Pargo grande, de primera                              | Quintal | 2,000.00                    | 2,000.00 | 2,000.00 | 2,000.00 | 2,000.00 | <b>2,000.00</b>      | 2,000.00     |
| Pargo mediano, de primera                             | Quintal | 1,800.00                    | 1,800.00 | 1,800.00 | 1,800.00 | 1,800.00 | <b>1,800.00</b>      | 1,800.00     |
| Pargo pequeño, de primera                             | Quintal | SO                          | SO       | SO       | SO       | 1,000.00 | <b>1,000.00</b>      | -            |
| Róbalo entero, revuelto                               | Quintal | 2,000.00                    | 2,000.00 | 2,000.00 | 2,000.00 | 2,000.00 | <b>2,000.00</b>      | 2,000.00     |
| Róbalo grande, de primera                             | Quintal | 2,200.00                    | 2,200.00 | 2,200.00 | 2,200.00 | 2,200.00 | <b>2,200.00</b>      | 2,200.00     |
| Róbalo mediano, de primera                            | Quintal | 2,000.00                    | 2,000.00 | 2,000.00 | 2,000.00 | 2,000.00 | <b>2,000.00</b>      | 2,000.00     |
| Róbalo pequeño, de primera                            | Quintal | SO                          | SO       | SO       | SO       | SO       | -                    | -            |
| Tiburón entero, revuelto, de primera                  | Quintal | 1,200.00                    | 1,200.00 | 1,200.00 | 1,200.00 | 1,200.00 | <b>1,200.00</b>      | 1,200.00     |
| Tilapia grande, de primera                            | Quintal | 1,000.00                    | 1,000.00 | 1,000.00 | 1,000.00 | 1,100.00 | <b>1,020.00</b>      | 1,000.00     |
| Tilapia mediana, de primera                           | Quintal | 900.00                      | 900.00   | 900.00   | 900.00   | 1,000.00 | <b>920.00</b>        | 900.00       |
| Tilapia pequeña, de primera                           | Quintal | 800.00                      | 800.00   | 800.00   | 800.00   | 900.00   | <b>820.00</b>        | 800.00       |

**Fuente:** Investigación primaria de la Dirección de Planeamiento, del Ministerio de Agricultura, Ganadería y Alimentación.  
SO = sin oferta. (La calidad monitoreada).

## Flores

**Tabla 1. Precios diarios, pagados por el consumidor**

| Producto  | Medida                    | Precios diarios (quetzales) |       | Promedio (quetzales) |              |
|---|---------------------------|-----------------------------|-------|----------------------|--------------|
|   |                           | 25                          | 27    | 21 al 27 jul         | 14 al 20 jul |
| Azucena de primera                                | Docena                    | SO                          | SO    | -                    | -            |
| Clavel de varios colores, de primera              | Docena                    | 10.00                       | 12.50 | <b>11.25</b>         | 10.00        |
| Crisantemo Pompon, de primera                     | Manojo (18 - 20 unidades) | 20.00                       | 17.50 | <b>18.75</b>         | 20.00        |
| Crisantemo Standard, de primera                   | Docena                    | SO                          | SO    | -                    | -            |
| Estaticia blanca, de primera                      | Manojo (10 - 15 unidades) | SO                          | SO    | -                    | -            |
| Estaticia morada, de primera                      | Manojo (10 - 15 unidades) | SO                          | SO    | -                    | -            |
| Gerberas diferentes colores, de primera           | Docena                    | 15.00                       | 15.00 | <b>15.00</b>         | 15.00        |
| Girasol de primera                                | Docena                    | SO                          | SO    | -                    | -            |
| Gladiola de primera                               | Docena                    | 17.50                       | 17.50 | <b>17.50</b>         | 17.50        |
| Lirios con envoltorio, de primera                 | 5 varitas                 | 50.00                       | 50.00 | <b>50.00</b>         | 50.00        |
| Margarita de primera                              | Manojo (18 - 20 unidades) | 10.00                       | 10.00 | <b>10.00</b>         | 10.00        |
| Rosa (Con envoltorio), varios colores, de primera | Docena                    | 12.50                       | 12.50 | <b>12.50</b>         | 15.00        |

**Fuente:** Investigación primaria de la Dirección de Planeamiento del Ministerio de Agricultura, Ganadería y Alimentación.  
SO = sin oferta.

## Abarrotes

**Tabla 1. Precios diarios, pagados al mayorista**

| Producto  | Medida                                 | Precios diarios (quetzales) |        | Promedio (quetzales) |              |
|---|--|-----------------------------|--------|----------------------|--------------|
|   |  | 25                          | 27     | 21 al 27 jul         | 14 al 20 jul |
| Aceite comestible Ideal                             | Envase (175 ml). Caja (48 unidades)    | 130.00                      | 130.00 | <b>130.00</b>        | 124.76       |
| Aceite comestible Ideal                             | Envase (800 ml). Caja (12 unidades)    | 121.92                      | 121.92 | <b>121.92</b>        | 121.92       |
| Aceite comestible La Patrona                        | Envase (175 ml). Caja (48 unidades)    | 129.60                      | 129.60 | <b>129.60</b>        | 129.60       |
| Aceite comestible La Patrona                        | Envase (800 ml). Caja (12 unidades)    | 111.84                      | 111.84 | <b>111.84</b>        | 111.84       |
| Avena mosh El Molino, empacada, bolsa de 400 gramos | Fardo (25 unidades)                    | 129.75                      | 129.75 | <b>129.75</b>        | 129.75       |
| Azúcar Estándar Caña Real                           | 6 bolsas (2500 gramos)                 | 95.00                       | 95.00  | <b>95.00</b>         | 95.00        |
| Azúcar Estándar Caña Real                           | Bolsa (15 kg). 30 bolsas de 500 gramos | 94.50                       | 94.50  | <b>94.50</b>         | 94.50        |
| Azúcar estándar, blanca                             | Saco (50 kg)                           | 285.00                      | 285.00 | <b>285.00</b>        | 285.00       |

**Fuente:** Investigación primaria de la Dirección de Planeamiento del Ministerio de Agricultura, Ganadería y Alimentación.

..... Continúa



Continúa.....

**Tabla 1. Precios diarios, pagados al mayorista**

| Producto   | Medida              | Precios diarios (quetzales) |        | Promedio (quetzales) |              |
|--|---------------------|-----------------------------|--------|----------------------|--------------|
|  |                     | 25                          | 27     | 21 al 27 jul         | 14 al 20 jul |
| Bienestarina vainilla Nutrica, bolsa de 450 gramos | Fardo (25 unidades) | 149.75                      | 149.75 | <b>149.75</b>        | 149.75       |
| Harina de maíz Maseca                              | Saco (50 lb)        | 174.95                      | 174.95 | <b>174.95</b>        | 174.95       |
| Harina de maíz Tortimasa                           | Saco (50 lb)        | 143.95                      | 143.95 | <b>143.95</b>        | 143.95       |
| Harina de trigo Sol, dura                          | Quintal             | 245.00                      | 245.00 | <b>245.00</b>        | 245.00       |
| Harina de trigo Sol, suave                         | Quintal             | 220.50                      | 220.50 | <b>220.50</b>        | 220.50       |
| Incaparina en polvo, bolsa de 450 gramos           | Fardo (50 Unidades) | 377.50                      | 377.50 | <b>377.50</b>        | 377.50       |
| Incaparina líquida, caja de 200 ml                 | Fardo (24 unidades) | 49.92                       | 49.92  | <b>49.92</b>         | 49.92        |
| Maseca empacada de libra                           | Fardo (25 unidades) | 87.25                       | 87.25  | <b>87.25</b>         | 87.25        |
| Maseca empacada, 2 libras                          | Fardo (10 unidades) | 63.90                       | 63.90  | <b>63.90</b>         | 63.90        |
| Maseca empacada, de 5 libras                       | Fardo (8 unidades)  | 137.92                      | 137.92 | <b>137.92</b>        | 137.92       |

Fuente: Investigación primaria de la Dirección de Planeamiento del Ministerio de Agricultura, Ganadería y Alimentación.

**Tabla 2. Precios diarios, pagados por el consumidor**

| Producto                        | Medida              | Precios Diarios Expresado en quetzales |       | Promedio     |              |
|---------------------------------|---------------------|--|-------|--------------|--------------|
|                                 |                     | 25                                     | 27    | 21 al 27 jul | 14 al 20 jul |
| Aceite comestible Ideal         | Envase (175 ml)     | 5.00                                   | 5.00  | <b>5.00</b>  | 5.00         |
| Aceite comestible Ideal         | Envase (800 ml)     | 15.00                                  | 15.00 | <b>15.00</b> | 15.00        |
| Aceite comestible La Patrona    | Envase (175 ml)     | 4.00                                   | 4.00  | <b>4.00</b>  | 4.00         |
| Aceite comestible La Patrona    | Envase (800 ml)     | 11.00                                  | 11.00 | <b>11.00</b> | 11.00        |
| Avena mosh El Molino, empacada  | Bolsa (400 gramos)  | 7.00                                   | 7.00  | <b>7.00</b>  | 7.00         |
| Avena mosh Quaker, empacada     | Bolsa (400 gramos)  | 9.00                                   | 9.00  | <b>9.00</b>  | 9.00         |
| Azúcar Estándar Caña Real       | Bolsa (2500 gramos) | 17.00                                  | 17.00 | <b>17.00</b> | 17.00        |
| Azúcar Estándar Caña Real       | Bolsa (500 gramos)  | 3.50                                   | 3.50  | <b>3.50</b>  | 3.50         |
| Bienestarina Nutrica            | Bolsa (450 gramos)  | 7.00                                   | 7.00  | <b>7.00</b>  | 7.00         |
| Harina de maíz Maseca           | Libra empacada      | 4.00                                   | 4.00  | <b>4.00</b>  | 4.00         |
| Harina de maíz Maseca, empacada | Bolsa (5 lb)        | 18.00                                  | 18.00 | <b>18.00</b> | 18.00        |
| Harina de maíz, a granel        | Bolsa (1 lb)        | 3.50                                   | 3.50  | <b>3.50</b>  | 3.50         |
| Harina Trigo suave Sol          | Libra               | 3.50                                   | 3.50  | <b>3.50</b>  | 3.50         |
| Incaparina en polvo             | Bolsa (450 gramos)  | 9.00                                   | 9.00  | <b>9.00</b>  | 9.00         |
| Incaparina líquida, 200 ml      | Unidad              | 3.00                                   | 3.00  | <b>3.00</b>  | 3.00         |
| Leche entera Anchor en polvo    | Bolsa (360 gramos)  | 27.00                                  | 27.00 | <b>27.00</b> | 27.00        |
| Leche entera Nido en polvo      | Bolsa (360 gramos)  | 29.00                                  | 29.00 | <b>29.00</b> | 29.00        |

Fuente: Investigación primaria de la Dirección de Planeamiento del Ministerio de Agricultura, Ganadería y Alimentación.

## Precios internacionales

Durante esta jornada del 21 al 27 de julio, los precios futuros mostraron diversas tendencias según el producto, como se detalla a continuación.

### Maíz

Durante la semana la bolsa de Chicago reportó precios futuros mixtos con tendencia a la baja, comportamiento que estuvo influenciado nuevamente por los pronósticos climáticos realizados por el sistema meteorológico de los Estados Unidos, ya que los mismos indicaban a principios de la semana, que para los próximos días se podría esperar un clima más beneficioso para los cultivos del Medio Oeste del país, mayores posibilidades de lluvias y temperaturas más frescas fueron el factor determinantes que ejerció presión al mercado, aunque cabe destacar que para finalizar la semana el precio del maíz tuvo un repunte debido a que las lluvias que se presentaron en Iowa uno de los principales estados productores de maíz estuvieron por debajo de lo esperado. Con respecto al estado de los cultivos para la presente semana, únicamente el 62% de los mismos fue calificado en un rango de bueno/excelente lo cual representa una baja del 2% con respecto a la calificación brindada por el USDA la semana pasada y en relación a la demanda externa según datos del Departamento de Agricultura de Estados Unidos, las exportaciones se han mantenido levemente por encima del rango mínimo esperado por los analistas.

Según la AFP, el analista del mercado Jason Britt, dijo: “Un cierto número de zonas aún sufren por la sequía”. Esto debido a que “Los precios siguen mostrándose muy sensibles a las previsiones climáticas y los inversores se mueven al ritmo de los pronósticos”.

**Cuadro 1. Precios a futuro de maíz**  
Bolsa de futuros de Chicago (CBOT)  
(Dólares por tonelada)

| Fecha  | 21 de julio |       |        | 24 de julio |       |        | 25 de julio |       |        | 26 de julio |       |        | 27 de julio |       |        |
|--------|-------------|-------|--------|-------------|-------|--------|-------------|-------|--------|-------------|-------|--------|-------------|-------|--------|
|        | Último      | Valor | Cierre | Último      | Valor | Cierre | Último      | Valor | Cierre | Último      | Valor | Cierre | Último      | Valor | Cierre |
| sep-17 | 149.50      | ↓     | 153.93 | 148.52      | ↓     | 149.50 | 145.17      | ↓     | 148.52 | 146.75      | ↑     | 145.17 | 147.34      | ↑     | 146.75 |
| dic-17 | 154.91      | ↓     | 159.34 | 153.83      | ↓     | 154.91 | 150.49      | ↓     | 153.83 | 151.96      | ↑     | 150.49 | 152.65      | ↑     | 151.96 |
| mar-18 | 159.24      | ↓     | 163.48 | 158.26      | ↓     | 159.24 | 154.91      | ↓     | 158.26 | 156.59      | ↑     | 154.91 | 157.18      | ↑     | 156.59 |
| may-18 | 161.21      | ↓     | 165.35 | 160.23      | ↓     | 161.21 | 156.98      | ↓     | 160.23 | 158.56      | ↑     | 156.98 | 159.24      | ↑     | 158.56 |
| jul-18 | 163.08      | ↓     | 167.12 | 162.20      | ↓     | 163.08 | 158.85      | ↓     | 162.20 | 160.43      | ↑     | 158.85 | 161.21      | ↑     | 160.43 |
| sep-18 | 163.18      | ↓     | 166.63 | 162.59      | ↓     | 163.18 | 159.74      | ↓     | 162.59 | 161.02      | ↑     | 159.74 | 161.90      | ↑     | 161.02 |
| dic-18 | 165.05      | ↓     | 168.00 | 164.46      | ↓     | 165.05 | 161.90      | ↓     | 164.46 | 162.98      | ↑     | 161.90 | 163.67      | ↑     | 162.98 |
| mar-19 | 167.61      | ↓     | 170.46 | 167.02      | ↓     | 167.61 | 164.66      | ↓     | 167.02 | 165.94      | ↑     | 164.66 | 166.63      | ↑     | 165.94 |
| may-19 | 169.28      | ↓     | 172.14 | 168.89      | ↓     | 169.28 | 166.53      | ↓     | 168.89 | 167.81      | ↑     | 166.53 | 168.59      | ↑     | 167.81 |
| jul-19 | 170.76      | ↓     | 173.52 | 170.46      | ↓     | 170.76 | 168.10      | ↓     | 170.46 | 169.38      | ↑     | 168.10 | 170.07      | ↑     | 169.38 |

Fuente: CME Group del 21 al 27 de julio de 2017

Cierre= se refiere al precio que cerró la bolsa de valores el día anterior.

Último = se refiere al precio último establecido el día que se reporta.

Valor= se refiere al comportamiento de alza o baja en relación con el cierre anterior y el último precio registrado en la bolsa.

## Cuadro 1. Precios de contado de maíz

### Diversos mercados internacionales

(Dólares por tonelada)

| Tipo de producto / Origen      | Lugar de entrega       | PRECIO   |          |          |          | PROMEDIO      |
|--------------------------------|------------------------|----------|----------|----------|----------|---------------|
|                                |                        | 21.07.17 | 24.07.17 | 25.07.17 | 26.07.17 |               |
| Amarillo                       | Golfo de Lousiana      | 159.84   | 155.50   | 154.32   | 151.17   | <b>155.21</b> |
| Amarillo no. 2 de exportación  | Del Golfo              | 157.08   | 153.14   | 151.17   | 150.78   | <b>153.04</b> |
| Amarillo Yellow                | Amarillo, Texas        | 153.93   | 149.60   | 148.42   | 145.27   | <b>149.31</b> |
| Sur Central                    | Centro Sur de Chicago, | 137.79   | 133.46   | 132.28   | 129.13   | <b>133.17</b> |
| Amarillo no. 2                 | Kansas City            | 139.95   | 143.30   | 139.95   | 143.30   | <b>141.63</b> |
| Blanco No. 2                   | Kansas City            | 141.33   | 144.09   | 141.33   | 144.09   | <b>142.71</b> |
| Golfo Exportación Amarillo # 2 | Mineapolis             | 116.53   | 117.71   | 116.53   | 117.71   | <b>117.47</b> |

Fuente: ASERCA del 21 al 26 de julio de 2017

## Soya

Los precios futuros registrados en Chicago esta semana se cotizaron mixtos, con tendencia bajista. Los contratos iniciaron a la baja presionados por las buenas condiciones climáticas que se auguran para las planicies de EUA donde las precipitaciones fluviales aliviarían el desarrollo del cultivo, que la semana pasada se encontraba bajo estrés por la existencial sequía. Se obtuvieron toma de ganancias debido a que la semana pasada los contratos operaron 3 días al alza siempre por el tema climático. Sumado a esto el USDA informó una baja de 4 puntos en el calificativo de entre bueno a excelente de la soya mientras que el mercado esperaba solamente que perdiera un punto porcentual. Por otro lado los contratos cerraron la semana al alza apoyados de compras técnicas y donde se calcula que los datos de exportación serán altos a pesar de que se estima mayor producción para noviembre. Las exportaciones semanales alcanzaron las 835,200 toneladas informó el USDA. La devaluación del dólar fue otro factor que tuvo influencia en las exportaciones, pues hace competitivo al mercado norteamericano.

Según la AFP internacional Dax Wedemeyer de la firma de corretaje US Commodities, dijo: “La baja se debió a las últimas previsiones (meteorológicas) que anticipan temperaturas menos elevadas y chances de lluvias a fines de la semana”. Agregando: "Tras dos semanas de calor esta moderación de la temperatura es bienvenida para los cultivos”.

## Cuadro 1. Precios a futuro de frijol soya

### Bolsa de futuros de Chicago (CBOT)

(Dólares por tonelada)

| Fecha  | 21 de julio |       |        | 24 de julio |       |        | 25 de julio |       |        | 26 de julio |       |        | 27 de julio |       |        |
|--------|-------------|-------|--------|-------------|-------|--------|-------------|-------|--------|-------------|-------|--------|-------------|-------|--------|
|        | Último      | Valor | Cierre | Último      | Valor | Cierre | Último      | Valor | Cierre | Último      | Valor | Cierre | Último      | Valor | Cierre |
| ago-17 | 370.74      | ↓     | 372.31 | 366.52      | ↓     | 370.74 | 360.64      | ↓     | 366.52 | 363.30      | ↑     | 360.64 | 365.51      | ↑     | 363.30 |
| sep-17 | 372.67      | ↓     | 374.14 | 368.36      | ↓     | 372.67 | 362.29      | ↓     | 368.36 | 365.14      | ↑     | 362.29 | 367.44      | ↑     | 365.14 |
| nov-17 | 375.61      | ↓     | 377.36 | 371.11      | ↓     | 375.61 | 364.77      | ↓     | 371.11 | 367.53      | ↑     | 364.77 | 370.19      | ↑     | 367.53 |
| ene-18 | 378.74      | ↓     | 380.48 | 374.42      | ↓     | 378.74 | 367.99      | ↓     | 374.42 | 370.65      | ↑     | 367.99 | 373.32      | ↑     | 370.65 |
| mar-18 | 379.75      | ↓     | 380.76 | 375.61      | ↓     | 379.75 | 369.46      | ↓     | 375.61 | 371.94      | ↑     | 369.46 | 374.69      | ↑     | 371.94 |
| may-18 | 381.22      | ↓     | 381.68 | 377.27      | ↓     | 381.22 | 370.93      | ↓     | 377.27 | 373.50      | ↑     | 370.93 | 376.07      | ↑     | 373.50 |
| jul-18 | 383.51      | ↓     | 383.88 | 379.38      | ↓     | 383.51 | 373.04      | ↓     | 379.38 | 375.61      | ↑     | 373.04 | 378.09      | ↑     | 375.61 |
| ago-18 | 382.87      | ↓     | 382.96 | 378.83      | ↓     | 382.87 | 372.40      | ↓     | 378.83 | 374.88      | ↑     | 372.40 | 377.27      | ↑     | 374.88 |
| sep-18 | 377.36      | ↑     | 376.81 | 373.68      | ↓     | 377.36 | 367.99      | ↓     | 373.68 | 369.55      | ↑     | 367.99 | 371.48      | ↑     | 369.55 |
| nov-18 | 373.78      | ↑     | 372.76 | 370.10      | ↓     | 373.78 | 364.13      | ↓     | 370.10 | 365.32      | ↑     | 364.13 | 367.16      | ↑     | 365.32 |

Fuente: CME Group del 21 al 27 de julio de 2017

Cierre= se refiere al precio que cerró la bolsa de valores el día anterior.

Último = se refiere al precio último establecido el día que se reporta.

Valor = se refiere al comportamiento de alza o baja en relación con el cierre anterior y el último precio registrado en la bolsa.

## Cuadro 2. Precios de contado de frijol soya

### Diversos mercados internacionales

(Dólares por tonelada)

| Tipo de producto / Origen                | Lugar de entrega        | PRECIO   |          |          |          | PROMEDIO      |
|--|-------------------------|----------|----------|----------|----------|---------------|
|  |                         | 21.07.17 | 24.07.17 | 25.07.17 | 26.07.17 |               |
| Del Golfo de Louisiana                   | Mercado de              | 381.40   | 381.77   | 381.40   | 378.09   | <b>380.67</b> |
| Minneapolis                              | Mercado de              | 357.88   | 356.41   | 352.37   | 347.23   | <b>353.47</b> |
| Memphis                                  | Mercado de Memphis      | 374.79   | 375.15   | 371.11   | 367.07   | <b>372.03</b> |
| Kansas                                   | Mercado de Kansas       | 363.03   | 361.56   | 357.52   | 351.64   | <b>358.44</b> |
| Amarillo No. 1, de exportación del Golfo | Golfo de USA            | 382.87   | 381.77   | 377.73   | 379.19   | <b>380.39</b> |
| Amarillo No. 1, de San Louis             | San Louis, Missouri     | 375.52   | 374.42   | 371.48   | 369.27   | <b>372.67</b> |
| Sur central de Illinois                  | Illinois, Chicago       | 355.68   | 356.41   | 352.74   | 347.23   | <b>353.02</b> |
| Norte central de Illinois                | Illinois, Chicago       | 356.05   | 356.41   | 352.00   | 346.13   | <b>352.65</b> |
| De exportación de Argentina P1           | Argentina               | 386.00   | 387.00   | 387.00   | 380.00   | <b>385.00</b> |
| Del Golfo de Texas                       | Mercado de Texas        | 464.44   | 462.60   | 464.44   | 462.60   | <b>463.52</b> |
| De Rosario, Argentina                    | Buenos Aires, Argentina | 327.74   | 323.46   | 327.74   | 323.46   | <b>325.60</b> |

Fuente: ASERCA del 21 al 26 de julio de 2017



## Arroz

### Precios del arroz

**Gráfico 1**  
**Comportamiento contrato septiembre-17**



Fuente: Agrimoney, con datos de CME Group  
(Centavos de dólar por libra)

**Cuadro 1. Precios a futuro de arroz**  
Bolsa de futuros de Chicago (CBOT)  
(Dólares por tonelada)

| Fecha    | 21 de julio |       |        | 24 de julio |       |        | 25 de julio |       |        | 26 de julio |       |        | 27 de julio |       |        |
|----------|-------------|-------|--------|-------------|-------|--------|-------------|-------|--------|-------------|-------|--------|-------------|-------|--------|
| Contrato | Último      | Valor | Cierre | Último      | Valor | Cierre | Último      | Valor | Cierre | Último      | Valor | Cierre | Último      | Valor | Cierre |
| sep.-17  | 264.22      | ↓     | 264.55 | 267.64      | ↑     | 264.22 | 271.17      | ↑     | 267.64 | 270.62      | ↓     | 271.17 | 271.50      | ↑     | 270.62 |
| nov.-17  | 268.74      | =     | 268.74 | 271.94      | ↑     | 268.74 | 276.24      | ↑     | 271.94 | 275.69      | ↓     | 276.24 | 276.57      | ↑     | 275.69 |
| ene.-18  | 272.27      | ↓     | 272.60 | 275.47      | ↑     | 272.27 | 279.44      | ↑     | 275.47 | 279.66      | ↑     | 279.44 | 280.32      | ↑     | 279.66 |
| mar.-18  | 274.81      | ↓     | 275.25 | 278.00      | ↑     | 274.81 | 279.99      | ↑     | 278.00 | 280.87      | ↑     | 279.99 | 282.63      | ↑     | 280.87 |
| may.-18  | 275.14      | ↓     | 275.58 | 278.33      | ↑     | 275.14 | 280.32      | ↑     | 278.33 | 281.20      | ↑     | 280.32 | 282.96      | ↑     | 281.20 |
| jul.-18  | 275.91      | ↓     | 276.24 | 279.33      | ↑     | 275.91 | 282.85      | ↑     | 279.33 | 283.73      | ↑     | 282.85 | 285.50      | ↑     | 283.73 |
| sep.-18  | 272.38      | ↓     | 272.71 | 272.71      | ↑     | 272.38 | 272.71      | =     | 272.71 | 272.71      | =     | 272.71 | 272.71      | =     | 272.71 |

Fuente: CME Group del 21 al 27 de julio de 2017

Cierre = se refiere al precio que cerró la bolsa de valores el día anterior.

Último = se refiere al precio último establecido el día que se reporta.

Valor = se refiere al comportamiento de alza o baja en relación con el cierre anterior y el último precio registrado en la bolsa.

## Trigo

El comportamiento de los futuros de trigo rojo suave en la Bolsa de Chicago durante la semana fue mixto, con tendencia bajista. Los contratos operaron 3 días consecutivos a la baja debido a ventas técnicas y que además se encuentra en malas condiciones y analistas estimas que no podría empeorar más la calidad. Se reportó que Egipto compró por medio de licitación 420,000 toneladas de trigo, pero estas no fueron originarias de EUA, ya que su precio no fue competitivo comparado con otros mercados como Rusia, Ucrania y Rumania. Por otro lado los contratos que estuvieron al alza siguieron la tendencia del trigo de primavera, y encontraron soporte en compras de oportunidad, pues las exportaciones de trigo oscilan los 350,000 y 550,000 toneladas informó el Departamento de Agricultura de EUA. El dólar devaluado contribuyó a las exportaciones ya que los inversionistas encuentran atractivas las compras cuando este opera en esas condiciones.

Según la AFP internacional, Jason Britt de Central States Commodities, comentó: "Fue un pequeño rebote tras dos días difíciles para los precios. El clima sigue dominando la atención del mercado y las lluvias que se esperaban en algunas regiones productoras de Estados Unidos, aún no llegaron".

**Cuadro 1. Precios a futuro de trigo**  
Bolsa de futuros de Chicago (CBOT)  
(Dólares por tonelada)

| Fecha  | 21 de julio |       |        | 24 de julio |       |        | 25 de julio |       |        | 26 de julio |       |        | 27 de julio |       |        |
|--------|-------------|-------|--------|-------------|-------|--------|-------------|-------|--------|-------------|-------|--------|-------------|-------|--------|
|        | Último      | Valor | Cierre | Último      | Valor | Cierre | Último      | Valor | Cierre | Último      | Valor | Cierre | Último      | Valor | Cierre |
| sep-17 | 183.44      | ↓     | 185.83 | 179.58      | ↓     | 183.44 | 174.17      | ↓     | 179.58 | 175.54      | ↑     | 174.17 | 176.28      | ↑     | 175.54 |
| dic-17 | 191.99      | ↓     | 194.47 | 188.68      | ↓     | 191.99 | 183.35      | ↓     | 188.68 | 184.73      | ↑     | 183.35 | 185.46      | ↑     | 184.73 |
| mar-18 | 199.52      | ↓     | 201.91 | 197.04      | ↓     | 199.52 | 191.80      | ↓     | 197.04 | 192.54      | ↑     | 191.80 | 193.00      | ↑     | 192.54 |
| mar-18 | 203.19      | ↓     | 205.76 | 200.99      | ↓     | 203.19 | 196.03      | ↓     | 200.99 | 196.85      | ↑     | 196.03 | 197.31      | ↑     | 196.85 |
| jul-18 | 205.03      | ↓     | 207.33 | 203.01      | ↓     | 205.03 | 198.78      | ↓     | 203.01 | 199.52      | ↑     | 198.78 | 199.98      | ↑     | 199.52 |
| sep-18 | 208.43      | ↓     | 210.45 | 207.14      | ↓     | 208.43 | 203.01      | ↓     | 207.14 | 203.56      | ↑     | 203.01 | 204.02      | ↑     | 203.56 |
| dic-18 | 213.39      | ↓     | 215.13 | 212.10      | ↓     | 213.39 | 208.24      | ↓     | 212.10 | 208.61      | ↑     | 208.24 | 209.16      | ↑     | 208.61 |
| mar-19 | 216.14      | ↓     | 217.89 | 215.23      | ↓     | 216.14 | 211.64      | ↓     | 215.23 | 211.92      | ↑     | 211.64 | 212.38      | ↑     | 211.92 |
| may-20 | 215.23      | ↓     | 216.97 | 214.31      | ↓     | 215.23 | 210.73      | ↓     | 214.31 | 212.10      | ↑     | 210.73 | 212.56      | ↑     | 212.10 |

Fuente: CME Group del 21 al 27 de julio de 2017

Cierre = se refiere al precio que cerró la bolsa de valores el día anterior.

Último = se refiere al precio último establecido el día que se reporta.

Valor = se refiere al comportamiento de alza o baja en relación con el cierre anterior y el último precio registrado en la bolsa.

## Cuadro 2. Precios de contado de trigo

### Diversos mercados internacionales

(Dólares por tonelada)

| Tipo de producto / Origen   | Lugar de entrega       | PRECIO   |          |          |          | PROMEDIO      |
|---|------------------------|----------|----------|----------|----------|---------------|
|   |                        | 21.07.17 | 24.07.17 | 25.07.17 | 26.07.17 |               |
| Blanco Suave de Invierno de PIK de Portland                                 | Portland, Texas        | 200.62   | 198.42   | 198.05   | 192.54   | <b>197.41</b> |
| Rojo Duro de Invierno de Amarillo USA                                       | Amarillo, Texas        | 164.61   | 161.30   | 158.00   | 152.49   | <b>159.10</b> |
| Rojo Duro de Invierno de Kansas City, USA                                   | Kansas City            | 203.56   | 200.62   | 197.68   | 192.17   | <b>198.51</b> |
| Rojo Duro de Invierno de Minneapolis, USA                                   | Minneapolis, Minnesota | 192.54   | 189.60   | 186.66   | 181.15   | <b>187.49</b> |
| Rojo Suave de Invierno de Kansas City, USA                                  | Kansas City            | 174.90   | 172.33   | 168.65   | 163.14   | <b>169.76</b> |
| Rojo Suave de Invierno de Lousiana, USA                                     | Golfo de USA, Lousiana | 182.25   | 179.68   | 176.00   | 170.49   | <b>177.11</b> |
| Rojo Duro de Invierno del Golfo de exportación No. 1                        | Golfo de exportación   | 185.56   | 177.84   | 173.80   | 174.53   | <b>177.93</b> |
| Rojo Suave de Invierno No. 2 de USA   | Golfo de exportación   | 199.89   | 191.80   | 187.39   | 188.50   | <b>191.90</b> |
| Minneapolis 1DNS 15%  |                        | 331.80   | 332.90   | 327.02   | 310.48   | <b>325.55</b> |
| Primavera del Norte Oscuro de Portland 15%                                  | Portland, Texas        | 332.90   | 327.75   | 322.61   | 313.79   | <b>324.26</b> |
| Suave de Wabash de Illinois de USA  | Wabash, Illinois       | 174.90   | 172.70   | 169.02   | 163.51   | <b>170.03</b> |
| Suave Long Egypt de Illinois de USA   | Illinois               | 174.90   | 172.70   | 169.02   | 163.51   | <b>170.03</b> |
| Durum de Invierno de USA  | Portland, Texas        | 310.48   | 319.67   | 310.48   | 319.67   | <b>315.08</b> |
| Primavera del Norte Oscuro de Minneapolis 1DNS 16% de USA                   | Minneapolis, Minnesota | 245.45   | 313.79   | 245.45   | 313.79   | <b>279.62</b> |
| Primavera del Norte Oscuro de Minneapolis 1DNS 14% de USA                   | Duluth, Minnesota      | 285.31   | 292.48   | 285.31   | 292.48   | <b>288.90</b> |
| Primavera del Norte Oscuro de Duluth 1DNS 15% de USA, entrega en camión     | Duluth, Minnesota      | 329.22   | 309.20   | 329.22   | 309.20   | <b>319.21</b> |
| Primavera del Norte Oscuro de Minneapolis 1DNS 15% de USA entrega en camión | Minneapolis, Minnesota | 213.85   | 214.22   | 213.85   | 214.22   | <b>214.03</b> |
| Rojo Duro de Invierno de Texas, USA   | Golfo de Texas         | 273.01   | 277.41   | 273.01   | 277.41   | <b>275.21</b> |
| Rojo Suave de Invierno de Texas   | Golfo de Baltimore     | 215.69   | 219.36   | 215.69   | 219.36   | <b>217.53</b> |
| Durum de exportación de Thunderbay de Canadá                                | Thunderbay, Canadá     | 384.12   | 384.05   | 384.12   | 384.05   | <b>384.09</b> |

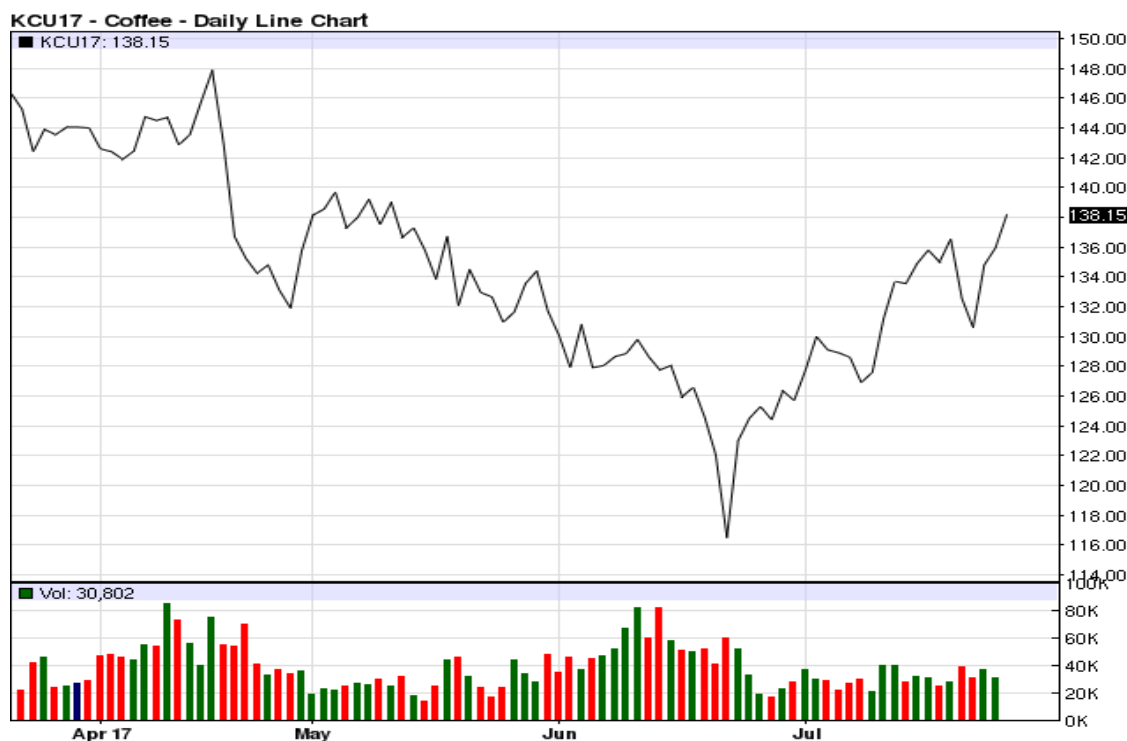
Fuente: ASERCA del 21 al 26 de julio de 2017

## Café

El comportamiento de los precios futuros del café arábigo de Nueva York, durante la semana fue mixto, con tendencia al alza. Debido a la debilidad del dólar, lo que redujo el incentivo de los exportadores para vender café, aunado a esto el real brasileño siguió avanzando. Por su parte, los caficultores de Brasil se encuentran luchando por la peor plaga de escarabajos (broca), debido a la prohibición de un pesticida (endosulfán), que utilizaron por más de 40 años para evitar la propagación de ese destructivo insecto, amenazando no solo el bajo rendimiento del grano sino que también una mala calidad. Mientras los contratos que concluyeron con pérdidas, estuvieron presionados por factores técnicos luego de que la semana anterior tocara máximos, aunado a esto una venta generalizada. Por otro lado, la demanda fue mínima lo que resto impulso a los precios, así como la noticia de que existe un enorme superávit global en la temporada corriente.

Según Investing, Shawn Hackett, presidente de Hackett Financial Advisors en Boca Raton, Florida, dijo: “El mercado del arábigo sufrió una ola de ventas después de que cotizó bajo un nivel de resistencia técnica”. Agregando: “que ventas generalizadas en el sector de materias primas presionaron al café”.

## Gráfico1 Comportamiento contrato septiembre-17



Fuente: Agrimoney, con datos de CME Group

### Cuadro 1. Precios a futuro de café Bolsa de futuros de Nueva York (CSCE) (Dólar por quintal)

| Fecha   | 21 de julio |       |        | 24 de julio |       |        | 25 de julio |       |        | 26 de julio |       |        | 27 de julio |       |        |
|---------|-------------|-------|--------|-------------|-------|--------|-------------|-------|--------|-------------|-------|--------|-------------|-------|--------|
|         | Último      | Valor | Cierre | Último      | Valor | Cierre | Último      | Valor | Cierre | Último      | Valor | Cierre | Último      | Valor | Cierre |
| sep.-17 | 138.48      | ↑     | 136.91 | 134.42      | ↓     | 138.48 | 132.44      | ↓     | 134.42 | 136.70      | ↑     | 132.44 | 137.87      | ↑     | 136.70 |
| dic.-17 | 142.08      | ↑     | 140.51 | 138.07      | ↓     | 142.08 | 136.10      | ↓     | 138.07 | 140.30      | ↑     | 136.10 | 141.47      | ↑     | 140.30 |
| mar.-18 | 145.63      | ↑     | 144.01 | 141.62      | ↓     | 145.63 | 139.70      | ↓     | 141.62 | 143.90      | ↑     | 139.70 | 145.07      | ↑     | 143.90 |
| may.-18 | 147.91      | ↑     | 146.24 | 143.90      | ↓     | 147.91 | 141.93      | ↓     | 143.90 | 146.14      | ↑     | 141.93 | 147.35      | ↑     | 146.14 |
| jul.-18 | 150.04      | ↑     | 148.37 | 146.08      | ↓     | 150.04 | 144.11      | ↓     | 146.08 | 148.27      | ↑     | 144.11 | 149.48      | ↑     | 148.27 |
| sep.-18 | 152.12      | ↑     | 150.45 | 148.21      | ↓     | 152.12 | 146.24      | ↓     | 148.21 | 150.34      | ↑     | 146.24 | 151.51      | ↑     | 150.34 |
| dic.-18 | 155.01      | ↑     | 153.34 | 151.10      | ↓     | 155.01 | 149.13      | ↓     | 151.10 | 153.29      | ↑     | 149.13 | 154.45      | ↑     | 153.29 |
| mar.-19 | 157.85      | ↑     | 156.18 | 153.94      | ↓     | 157.85 | 151.97      | ↓     | 153.94 | 156.12      | ↑     | 151.97 | 157.24      | ↑     | 156.12 |
| may.-19 | 159.42      | ↑     | 157.75 | 155.52      | ↓     | 159.42 | 153.54      | ↓     | 155.52 | 157.70      | ↑     | 153.54 | 158.81      | ↑     | 157.70 |
| jul.-19 | 160.89      | ↑     | 159.22 | 156.99      | ↓     | 160.89 | 155.01      | ↓     | 156.99 | 159.17      | ↑     | 155.01 | 160.28      | ↑     | 159.17 |

Fuente: ASERCA, del 21 al 27 de julio de 2017

Cierre= se refiere al precio que cerró la bolsa de valores el día anterior.

Último = se refiere al precio último establecido el día que se reporta.

Valor= se refiere al comportamiento de alza o baja en relación con el cierre anterior y el último precio registrado en la bolsa.

## Cuadro 2. Precios de contado de café

### Diversos mercados internacionales

(Centavos de dólar por libra)

| Tipo de producto / Origen             | Lugar de entrega | PRECIO   |          |          |          | PROMEDIO      |
|---------------------------------------|------------------|----------|----------|----------|----------|---------------|
|                                       |                  | 21.07.17 | 24.07.17 | 25.07.17 | 26.07.17 |               |
| Brasil Arabiga                        | Índice           | 127.00   | 128.50   | 128.25   | 127.25   | <b>127.75</b> |
| Colombiano Arabiga                    | Índice           | 158.00   | 160.50   | 159.25   | 158.25   | <b>159.00</b> |
| Nueva York Arabica                    | Índice           | 154.44   | 155.94   | 155.69   | 154.19   | <b>155.07</b> |
| Robusta 2.5% b&b de Vietnam G2        | Nueva York       | 107.21   | 106.20   | 104.39   | 106.20   | <b>106.00</b> |
| Santos No. 2/3 fc/ss, fancy de Brasil | Nueva York       | 135.80   | 134.05   | 130.05   | 132.30   | <b>133.05</b> |
| Superior UGQ de Colombia              | Nueva York       | 160.30   | 158.05   | 154.05   | 156.30   | <b>157.18</b> |
| Epoca de Colombia                     | Nueva York       | 161.30   | 159.05   | 155.05   | 157.30   | <b>158.18</b> |
| Arabigo de El Salvador                | Nueva York       | 151.30   | 147.55   | 143.55   | 145.80   | <b>147.05</b> |
| Arabigo de México                     | Laredo, México   | 141.30   | 139.05   | 135.05   | 137.30   | <b>138.18</b> |
| Arabigo de Alta Calidad de México     | Nueva York       | 146.30   | 147.05   | 143.05   | 145.30   | <b>145.43</b> |
| Arabigo lavado Premium de Guatemala   | Nueva York       | 151.30   | 152.55   | 148.55   | 150.80   | <b>150.80</b> |
| Santos No. 4, de Brasil               | Nueva York       | 126.80   | 125.55   | 121.55   | 123.80   | <b>124.43</b> |
| Robusta Grado 4 de Indonesia          | Nueva York       | 109.71   | 109.70   | 107.89   | 109.70   | <b>109.25</b> |
| Robusta Estándar de Uganda            | Nueva York       | 114.21   | 107.70   | 105.89   | 107.70   | <b>108.88</b> |
| Arabigo lavado HBMC de Perú           | Nueva York       | 144.30   | 149.55   | 145.55   | 147.80   | <b>146.80</b> |
| Costa Rica SHB                        | NWE              | 158.60   | 171.95   | 158.60   | 171.95   | <b>165.28</b> |
| Costa Rica HB                         | NWE              | 143.60   | 155.95   | 143.60   | 155.95   | <b>149.78</b> |
| Santos Riado                          | Santos, Brasil   | 166.61   | 155.21   | 166.61   | 155.21   | <b>160.91</b> |
| Santos Rio Taste No. 6                | Santos, Brasil   | 174.36   | 149.47   | 174.36   | 149.47   | <b>161.92</b> |
| Arabigo lavado Xsuper de Ecuador      | Nueva York       | 157.05   | 156.65   | 157.05   | 156.65   | <b>156.85</b> |

Fuente: ASERCA del 21 al 26 de julio de 2017

## Azúcar

El comportamiento de los precios futuros del azúcar 11 de Nueva York durante la semana fue mixto con tendencia alcista. Debido a una helada que afectó los campos de caña en Brasil, lo que habría provocado daños en los cultivos, lo que ha limitado la cosecha. Por otro lado, los cambios fiscales a los combustibles que ha impulsado el Gobierno de ese país, ha hecho más atractivo que la caña sea utilizada para la elaboración del etanol, dando respaldo al mercado, esta decisión podría ampliar la diferencia entre los precios de la gasolina y el etanol. Por su parte el Director de la OIA, indica que un factor a favor de los precios es que hay déficit global de la campaña 2016/17, no obstante, para el ciclo venidero se espera un superávit. Mientras los contratos que concluyeron con pérdidas, se debió a toma de ganancias luego de una racha ante sucesivas alzas. A pesar que los precios del endulzante han caído, los precios de las acciones de las compañías azucaras se han disparado, lo que se especula que el rally no se mantenga. Por su parte una firma, llama a ser prudentes en las acciones de las compañías.

Según Portal Caña, Carlos Mera, analista de Rabobank, dijo: “Esto hace más competitivo al etanol”. Agregando: “Esto significa que es probable que los ingenios —sobre todo hacia el final de la temporada— produzcan cada vez más etanol”. Refiriéndose a los impuestos federales a los combustibles.



## Gráfico 1 Comportamiento contrato octubre -17



Fuente: Agrimoney con datos de CME Group

Nota: Los precios reflejados en la gráfica están en: Centavos de Dólar por Libra.

### Cuadro 1. Precios a futuro de azúcar 11 Bolsa de futuros de Nueva York (CSCE) (Centavos de dólar por libra)

| Fecha   | 21 de julio |       |        | 24 de julio |       |        | 25 de julio |       |        | 26 de julio |       |        | 27 de julio |       |        |
|---------|-------------|-------|--------|-------------|-------|--------|-------------|-------|--------|-------------|-------|--------|-------------|-------|--------|
|         | Último      | Valor | Cierre | Último      | Valor | Cierre | Último      | Valor | Cierre | Último      | Valor | Cierre | Último      | Valor | Cierre |
| oct.-17 | 14.40       | ↓     | 14.41  | 14.40       | =     | 14.40  | 13.90       | ↓     | 14.40  | 14.23       | ↑     | 13.90  | 14.43       | ↑     | 14.23  |
| mar.-18 | 15.15       | =     | 15.15  | 15.16       | ↑     | 15.15  | 14.70       | ↓     | 15.16  | 15.00       | ↑     | 14.70  | 15.13       | ↑     | 15.00  |
| may.-18 | 15.30       | ↑     | 15.26  | 15.32       | ↑     | 15.30  | 14.89       | ↓     | 15.32  | 15.20       | ↑     | 14.89  | 15.29       | ↑     | 15.20  |
| jul.-18 | 15.41       | ↑     | 15.35  | 15.43       | ↑     | 15.41  | 15.03       | ↓     | 15.43  | 15.36       | ↑     | 15.03  | 15.42       | ↑     | 15.36  |
| oct.-18 | 15.67       | ↑     | 15.60  | 15.70       | ↑     | 15.67  | 15.33       | ↓     | 15.70  | 15.66       | ↑     | 15.33  | 15.69       | ↑     | 15.66  |
| mar.-19 | 16.20       | ↑     | 16.13  | 16.23       | ↑     | 16.20  | 15.92       | ↓     | 16.23  | 16.23       | ↑     | 15.92  | 16.27       | ↑     | 16.23  |
| may.-19 | 16.23       | ↑     | 16.18  | 16.26       | ↑     | 16.23  | 15.97       | ↓     | 16.26  | 16.27       | ↑     | 15.97  | 16.30       | ↑     | 16.27  |
| jul.-19 | 16.24       | ↑     | 16.20  | 16.26       | ↑     | 16.24  | 16.01       | ↓     | 16.26  | 16.29       | ↑     | 16.01  | 16.30       | ↑     | 16.29  |
| oct.-19 | 16.40       | ↑     | 16.36  | 16.40       | =     | 16.40  | 16.19       | ↓     | 16.40  | 16.46       | ↑     | 16.19  | 16.44       | ↓     | 16.46  |
| mar.-20 | 16.70       | ↑     | 16.64  | 16.69       | ↓     | 16.70  | 16.50       | ↓     | 16.69  | 16.77       | ↑     | 16.50  | 16.73       | ↓     | 16.77  |

Fuente: ASERCA del 21 al 27 de julio de 2017

Cierre= se refiere al precio que cerró la bolsa de valores el día anterior.

Último = se refiere al precio último establecido el día que se reporta.

Valor = se refiere al comportamiento de alza o baja en relación con el cierre anterior y el último precio registrado en la bolsa.

## Cuadro 2. Precios a futuro de azúcar 16

### Bolsa de futuros de Nueva York (CSCE)

(Centavos de dólar por libra)

| Fecha    | 21 de julio |       |        | 24 de julio |       |        | 25 de julio |       |        | 26 de julio |       |        | 27 de julio |       |        |
|----------|-------------|-------|--------|-------------|-------|--------|-------------|-------|--------|-------------|-------|--------|-------------|-------|--------|
| Contrato | Último      | Valor | Cierre | Último      | Valor | Cierre | Último      | Valor | Cierre | Último      | Valor | Cierre | Último      | Valor | Cierre |
| sep.-17  | 26.90       | ↓     | 26.96  | 26.26       | ↓     | 26.90  | 25.83       | ↓     | 26.26  | 25.84       | ↑     | 25.83  | 25.45       | ↓     | 25.84  |
| nov.-17  | 26.91       | ↓     | 26.94  | 26.26       | ↓     | 26.91  | 25.97       | ↓     | 26.26  | 25.91       | ↓     | 25.97  | 25.62       | ↓     | 25.91  |
| ene.-18  | 26.44       | =     | 26.44  | 26.00       | ↓     | 26.44  | 25.88       | ↓     | 26.00  | 26.02       | ↑     | 25.88  | 25.76       | ↓     | 26.02  |
| mar.-18  | 26.44       | =     | 26.44  | 26.05       | ↓     | 26.44  | 26.05       | =     | 26.05  | 26.05       | =     | 26.05  | 26.01       | ↓     | 26.05  |
| may.-18  | 26.64       | =     | 26.64  | 26.36       | ↓     | 26.64  | 26.35       | ↓     | 26.36  | 26.36       | ↑     | 26.35  | 26.21       | ↓     | 26.36  |
| jul.-18  | 26.86       | =     | 26.86  | 26.65       | ↓     | 26.86  | 26.62       | ↓     | 26.65  | 26.61       | ↓     | 26.62  | 26.51       | ↓     | 26.61  |

Fuente: ASERCA del 21 al 27 de julio de 2017

Cierre= se refiere al precio que cerró la bolsa de valores el día anterior.

Último = se refiere al precio último establecido el día que se reporta.

Valor = se refiere al comportamiento de alza o baja en relación con el cierre anterior y el último precio registrado en la bolsa.

## Cacao

### Cuadro 1. Precios a futuro de cacao

#### Bolsa de futuros de Nueva York (CSCE)

(Dólares por tonelada)

| Fecha    | 21 de julio |       |          | 24 de julio |       |          | 25 de julio |       |          | 26 de julio |       |          | 27 de julio |       |          |
|----------|-------------|-------|----------|-------------|-------|----------|-------------|-------|----------|-------------|-------|----------|-------------|-------|----------|
| Contrato | Último      | Valor | Cierre   | Último      | Valor | Cierre   | Último      | Valor | Cierre   | Último      | Valor | Cierre   | Último      | Valor | Cierre   |
| sep.-17  | 1,968.00    | ↑     | 1,956.00 | 1,968.00    | =     | 1,968.00 | 1,926.00    | ↓     | 1,968.00 | 1,912.00    | ↓     | 1,926.00 | 2,013.00    | ↑     | 1,912.00 |
| dic.-17  | 2,005.00    | ↑     | 1,993.00 | 2,005.00    | =     | 2,005.00 | 1,963.00    | ↓     | 2,005.00 | 1,944.00    | ↓     | 1,963.00 | 2,034.00    | ↑     | 1,944.00 |
| mar.-18  | 2,030.00    | ↑     | 2,018.00 | 2,031.00    | ↑     | 2,030.00 | 1,990.00    | ↓     | 2,031.00 | 1,971.00    | ↓     | 1,990.00 | 2,056.00    | ↑     | 1,971.00 |
| may.-18  | 2,047.00    | ↑     | 2,035.00 | 2,047.00    | =     | 2,047.00 | 2,007.00    | ↓     | 2,047.00 | 1,987.00    | ↓     | 2,007.00 | 2,071.00    | ↑     | 1,987.00 |
| jul.-18  | 2,061.00    | ↑     | 2,049.00 | 2,061.00    | =     | 2,061.00 | 2,020.00    | ↓     | 2,061.00 | 2,000.00    | ↓     | 2,020.00 | 2,086.00    | ↑     | 2,000.00 |
| sep.-18  | 2,076.00    | ↑     | 2,064.00 | 2,074.00    | ↓     | 2,076.00 | 2,035.00    | ↓     | 2,074.00 | 2,015.00    | ↓     | 2,035.00 | 2,101.00    | ↑     | 2,015.00 |
| dic.-18  | 2,095.00    | ↑     | 2,083.00 | 2,092.00    | ↓     | 2,095.00 | 2,053.00    | ↓     | 2,092.00 | 2,033.00    | ↓     | 2,053.00 | 2,119.00    | ↑     | 2,033.00 |
| mar.-19  | 2,115.00    | ↑     | 2,103.00 | 2,112.00    | ↓     | 2,115.00 | 2,072.00    | ↓     | 2,112.00 | 2,053.00    | ↓     | 2,072.00 | 2,140.00    | ↑     | 2,053.00 |
| may.-19  | 2,123.00    | ↑     | 2,113.00 | 2,121.00    | ↓     | 2,123.00 | 2,083.00    | ↓     | 2,121.00 | 2,064.00    | ↓     | 2,083.00 | 2,151.00    | ↑     | 2,064.00 |

Fuente: Aserca, del 21 al 27 de julio de 2017

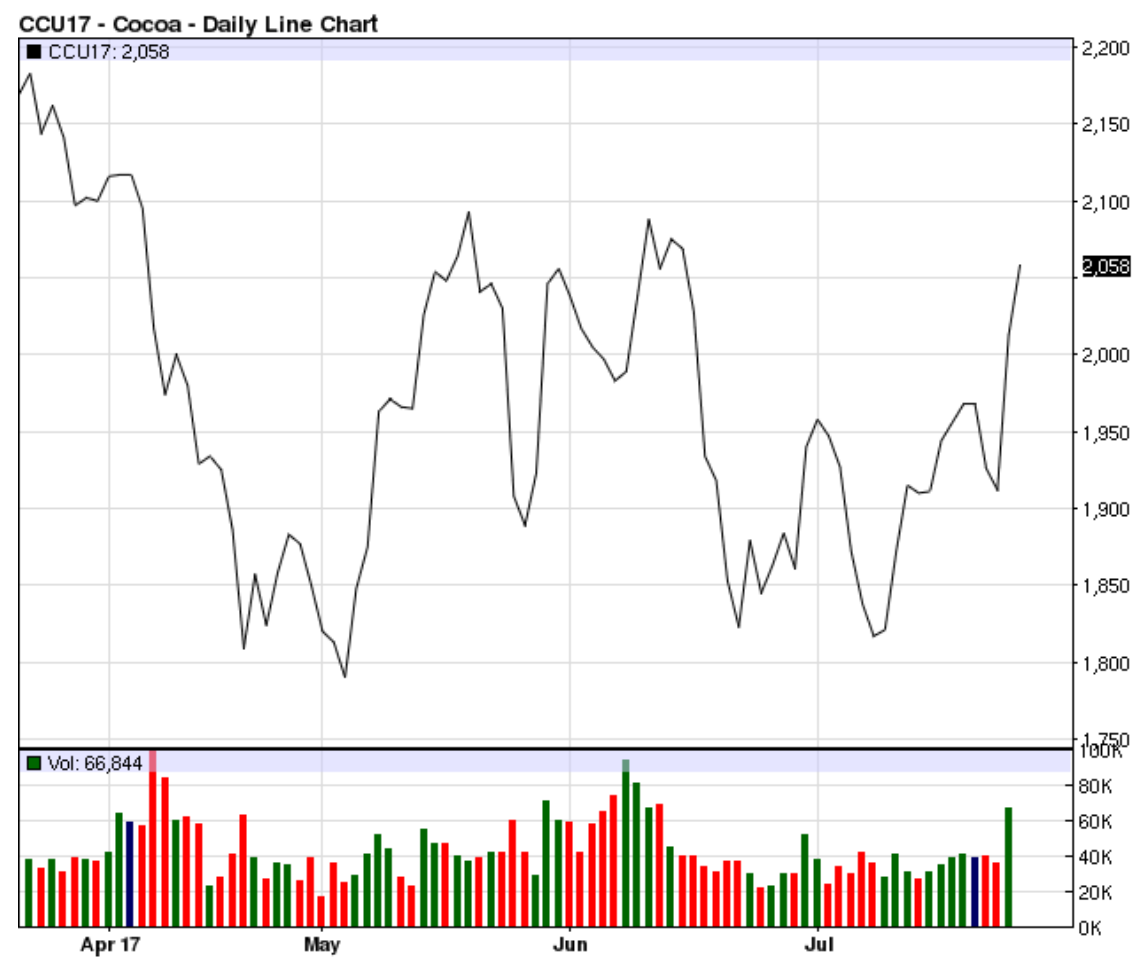
Cierre= se refiere al precio que cerró la bolsa de valores el día anterior.

Último = se refiere al precio último establecido el día que se reporta.

Valor = se refiere al comportamiento de alza o baja en relación con el cierre anterior y el último precio registrado en la bolsa.

## Precio internacional del cacao

*Gráfico 1*  
*Comportamiento contrato septiembre -17*



Fuente: Agrimoney con datos de CME Group

## Precios pagados de las principales hortalizas y frutas de exportación de Guatemala en los diferentes mercados internacionales y origen de las compras

### Miami, Estados Unidos

| PRODUCTO | UNIDAD           | VARIEDAD     | DEL 21 AL 27 DE JULIO |               | ORIGEN         |
|----------|------------------|--------------|-----------------------|---------------|----------------|
|          |                  |              | PRECIO MINIMO         | PRECIO MAXIMO |                |
| Aguacate | Caja 2 Layer     | Hass         | \$49.00               | \$50.00       | México         |
| Aguacate | Caja 2 Layer     | Hass         | \$49.00               | \$50.00       | México         |
| Aguacate | Caja 2 Layer     | Hass         | \$48.00               | \$50.00       | México         |
| Aguacate | Caja 2 Layer     | Hass         | \$48.00               | \$50.00       | México         |
| Aguacate | Caja 2 Layer     | Hass         | \$42.00               | \$43.00       | México         |
| Banano   | Caja 40 Lb       |              | \$12.00               | \$13.00       | Costa Rica     |
| Banano   | Caja 40 Lb       |              | \$19.00               | \$20.00       | Costa Rica     |
| Banano   | Caja 40 Lb       |              | \$12.00               | \$14.00       | Guatemala      |
| Banano   | Caja 40 Lb       |              | \$19.00               | \$20.00       | Guatemala      |
| Banano   | Caja 40 Lb       |              | \$12.00               | \$14.00       | Honduras       |
| Banano   | Caja 40 Lb       |              | \$19.00               | \$20.00       | Honduras       |
| Banano   | Caja 40 Lb       |              | \$12.00               | \$13.00       | Ecuador        |
| Banano   | Caja 20 Lb       | Manzano      | \$11.00               | \$13.00       | Colombia       |
| Banano   | Caja 40 Lb       | Burro        | \$10.00               | \$12.00       | Florida        |
| Banano   | Cajas 35 Lb      | Burro        | \$17.00               | \$18.00       | Guatemala      |
| Ejote    | Caja             |              | \$5.00                | \$6.00        | Florida        |
| Brócoli  | Caja             |              | \$20.00               | \$24.00       | California     |
| Brócoli  | Caja             |              | \$19.00               | \$22.00       | California     |
| Brócoli  | Caja 20 Lb Loose | Crown Cut    | \$22.00               | \$25.00       | California     |
| Brócoli  | Caja 20 Lb Loose | Crown Cut    | \$20.00               | \$24.00       | México         |
| Melón    | 1/2 Caja         |              | \$25.00               | \$29.00       | Arizona        |
| Melón    | 1/2 Caja         |              | \$25.00               | \$29.00       | California     |
| Melón    | 1/2 Caja         |              | \$24.00               | \$28.00       | California     |
| Melón    | 1/2 Caja         | Athena Type  | \$22.00               | \$23.00       | North Carolina |
| Melón    | 1/2 Caja         | Athena Type  | \$22.00               | \$23.00       | North Carolina |
| Papaya   | 3.5 Kg Container | Solo Type    | \$16.00               | \$17.00       | Brasil         |
| Papaya   | Cajas 30-35 Lb   | Maradol Type | \$17.00               | \$20.00       | México         |
| Papaya   | Cajas 30-35 Lb   | Maradol Type | \$17.00               | \$20.00       | México         |
| Papaya   | Cajas 30-35 Lb   | Maradol Type | \$17.00               | \$20.00       | México         |
| Papaya   | Cajas 30-35 Lb   | Tainung      | \$18.00               | \$20.00       | Guatemala      |
| Papaya   | Cajas 30-35 Lb   | Tainung      | \$18.00               | \$20.00       | Guatemala      |
| Papaya   | Cajas 30-35 Lb   | Tainung      | \$18.00               | \$20.00       | Guatemala      |

Fuente: Realizado con datos del Departamento de Agricultura de los Estados Unidos –USDA

| PRODUCTO       | UNIDAD                       | VARIEDAD            | DEL 21 AL 27 DE JULIO |               | ORIGEN     |
|----------------|------------------------------|---------------------|-----------------------|---------------|------------|
|                |                              |                     | PRECIO MINIMO         | PRECIO MAXIMO |            |
| Papaya         | Cajas 30-35 Lb               | Tainung             | \$18.00               | \$20.00       | Guatemala  |
| Papaya         | Cajas 30-35 Lb               | Tainung             | \$18.00               | \$20.00       | Guatemala  |
| Papaya         | Cajas 30-35 Lb               | Tainung             | \$18.00               | \$20.00       | Guatemala  |
| Papaya         | Cajas 30-35 Lb               | Tainung             | \$17.00               | \$20.00       | México     |
| Papaya         | Cajas 30-35 Lb               | Tainung             | \$17.00               | \$20.00       | México     |
| Papaya         | Cajas 30-35 Lb               | Tainung             | \$17.00               | \$20.00       | México     |
| Papaya         | Cajas 30-35 Lb               | Tainung             | \$17.00               | \$20.00       | México     |
| Papaya         | Caja 40 Lb                   | Green Cooking Type  | \$13.00               | \$14.00       | Florida    |
| Arveja         | Caja 10 Lb                   | Sugar Snap Peas     | \$17.00               | \$21.00       | Guatemala  |
| Arveja         | Caja 10 Lb                   | Snow Peas           | \$27.00               | \$30.00       | Guatemala  |
| Chile Pimiento | 1 1 /9 Caja Bushel           | Green               | \$23.00               | \$25.00       | Tennessee  |
| Piña           | Caja 1 Layer                 |                     | \$12.00               | \$16.00       | Costa Rica |
| Piña           | Caja 1 Layer                 |                     | \$12.00               | \$16.00       | Costa Rica |
| Piña           | Caja 1 Layer                 |                     | \$12.00               | \$16.00       | Costa Rica |
| Piña           | Caja 1 Layer                 |                     | \$16.00               | \$18.00       | México     |
| Plátano        | Caja 50 Lb                   | Green               | \$18.00               | \$23.00       | Colombia   |
| Plátano        | Caja 50 Lb                   | Green               | \$17.00               | \$20.00       | Ecuador    |
| Plátano        | Caja 50 Lb                   | Green               | \$18.00               | \$23.00       | Guatemala  |
| Plátano        | Caja 50 Lb                   | Green               | \$18.00               | \$19.00       | México     |
| Plátano        | Caja 50 Lb                   | Yellow              | \$19.00               | \$23.00       | Colombia   |
| Plátano        | Caja 50 Lb                   | Yellow              | \$19.00               | \$23.00       | Guatemala  |
| Plátano        | Caja 50 Lb                   | Yellow              | \$18.00               | \$19.00       | México     |
| Rambután       | Cajas 5lb                    |                     | \$13.00               | \$25.00       | Guatemala  |
| Frambuesa      | Fiats 12 6-Oz Cups With Lids | Red                 | \$28.00               | \$30.00       | California |
| Güicoyitos     | 1/2 Caja Bushel              | Zucchini            | \$13.00               | \$14.00       | Michigan   |
| Güicoyitos     | 1/2 Caja Bushel              | Zucchini            | \$12.00               | \$17.00       | Tennessee  |
| Güicoyitos     | Caja 20 Lb                   | Zucchini            | \$10.00               | \$14.00       | Canadá     |
| Güicoyitos     | 4/7 Bushel Cartons           | Zucchini            | \$15.00               | \$17.00       | México     |
| Güicoyitos     | 1/2 Caja Bushel              | Yellow Straightneck | \$16.00               | \$18.00       | Tennessee  |
| Güicoyitos     | 4/7 Bushel Cartons           | Yellow Straightneck | \$18.00               | \$21.00       | México     |
| Güicoyitos     | 1 1 /9 Caja Bushel           | Butternut           | \$26.00               | \$28.00       | México     |
| Güicoyitos     | Cajas 35 Lb                  | Butternut           | \$18.00               | \$19.00       | Panamá     |
| Güicoyitos     | Caja Bushel                  | Butternut           | \$19.00               | \$20.00       | Georgia    |
| Güicoyitos     | 1 1 /9 Caja Bushel           | Spaghetti           | \$22.00               | \$23.00       | Georgia    |
| Güicoyitos     | 1 1 /9 Caja Bushel           | Spaghetti           | \$18.00               | \$19.00       | Honduras   |
| Tomates        | Caja 25 Lb Loose             | Vine Ripes          | \$15.00               | \$16.00       | Alabama    |

Fuente: Realizado con datos del Departamento de Agricultura de los Estados Unidos –USDA



| PRODUCTO        | UNIDAD                | VARIEDAD   | DEL 21 AL 27 DE JULIO |               | ORIGEN         |
|-----------------|-----------------------|------------|-----------------------|---------------|----------------|
|                 |                       |            | PRECIO MINIMO         | PRECIO MAXIMO |                |
| Tomates         | Caja 25 Lb Loose      | Vine Ripes | \$16.00               | \$18.00       | California     |
| Tomates         | Caja 25 Lb Loose      | Vine Ripes | \$16.00               | \$18.00       | California     |
| Tomates         | Caja 25 Lb Loose      | Vine Ripes | \$13.00               | \$14.00       | California     |
| Tomates         | Caja 25 Lb Loose      | Vine Ripes | \$14.00               | \$16.00       | Georgia        |
| Tomates         | Caja 25 Lb Loose      | Vine Ripes | \$17.00               | \$19.00       | North Carolina |
| Tomates         | Caja 25 Lb Loose      | Vine Ripes | \$17.00               | \$19.00       | North Carolina |
| Tomates         | Caja 25 Lb Loose      | Vine Ripes | \$16.00               | \$18.00       | North Carolina |
| Tomates         | Caja 25 Lb Loose      | Vine Ripes | \$15.00               | \$17.00       | North Carolina |
| Tomates         | Caja 25 Lb Loose      | Vine Ripes | \$15.00               | \$18.00       | Tennessee      |
| Tomates         | Caja 25 Lb Loose      | Vine Ripes | \$15.00               | \$18.00       | Tennessee      |
| Tomates         | Caja 25 Lb Loose      | Vine Ripes | \$15.00               | \$16.00       | Tennessee      |
| Tomates, Cherry | Flats 12 1-Pt Baskets |            | \$11.00               | \$12.00       | South Carolina |

Fuente: Realizado con datos del Departamento de Agricultura de los Estados Unidos –USDA

## Los Ángeles, Estados Unidos

| PRODUCTO | UNIDAD                         | VARIEDAD | DEL 21 AL 27 DE JULIO |               | ORIGEN     |
|----------|--------------------------------|----------|-----------------------|---------------|------------|
|          |                                |          | PRECIO MINIMO         | PRECIO MAXIMO |            |
| Aguacate | Caja 2 Layer                   | Hass     | \$50.00               | \$54.00       | California |
| Aguacate | Caja 2 Layer                   | Hass     | \$50.00               | \$54.00       | California |
| Aguacate | Caja 2 Layer                   | Hass     | \$53.00               | \$54.00       | California |
| Aguacate | Caja 2 Layer                   | Hass     | \$48.00               | \$54.00       | California |
| Aguacate | Caja 2 Layer                   | Hass     | \$48.00               | \$52.00       | California |
| Aguacate | Caja 2 Layer                   | Hass     | \$44.00               | \$47.00       | México     |
| Aguacate | Caja 2 Layer                   | Hass     | \$48.00               | \$50.00       | México     |
| Aguacate | Caja Loose                     | Hass     | \$35.00               | \$36.00       | California |
| Aguacate | Caja Loose                     | Hass     | \$35.00               | \$35.00       | México     |
| Banano   | Caja 40 Lb                     |          | \$14.00               | \$15.00       | Ecuador    |
| Banano   | Caja 40 Lb                     |          | \$14.00               | \$15.00       | Guatemala  |
| Banano   | Caja 40 Lb                     |          | \$14.00               | \$14.50       | México     |
| Banano   | Caja 40 Lb                     |          | \$23.00               | \$24.00       | Ecuador    |
| Banano   | Caja 40 Lb                     |          | \$22.00               | \$23.00       | México     |
| Banano   | Caja 40 Lb                     |          | \$23.00               | \$25.00       | Perú       |
| Banano   | Caja Institucional 40 Paquetes |          | \$16.00               | \$17.00       | Ecuador    |
| Banano   | Caja Institucional 40 Paquetes |          | \$16.00               | \$17.00       | Guatemala  |

Fuente: Realizado con datos del Departamento de Agricultura de los Estados Unidos –USDA

| PRODUCTO       | UNIDAD                    | VARIEDAD         | DEL 21 AL 27 DE JULIO |               | ORIGEN     |
|----------------|---------------------------|------------------|-----------------------|---------------|------------|
|                |                           |                  | PRECIO MINIMO         | PRECIO MAXIMO |            |
| Banano         | Caja 15 Lb                | Baby             | \$11.00               | \$12.00       | Ecuador    |
| Banano         | Caja 20 Lb                | Red              | \$12.00               | \$12.00       | Ecuador    |
| Banano         | Caja 20 Lb                | Manzano          | \$20.00               | \$22.00       | Colombia   |
| Banano         | Caja 20 Lb                | Manzano          | \$17.00               | \$18.00       | Ecuador    |
| Banano         | Caja 40 Lb                | Burro            | \$12.00               | \$12.50       | México     |
| Ejote          | 10 Lb Flim Bags           |                  | \$4.50                | \$5.00        | California |
| Ejote          | Cartons 12 12-Oz Packages |                  | \$8.50                | \$10.00       | California |
| Brócoli        | Caja                      |                  | \$13.00               | \$14.00       | California |
| Brócoli        | Caja                      |                  | \$15.00               | \$22.00       | California |
| Brócoli        | Caja 20 Lb Loose          | Crown Cut        | \$14.00               | \$15.00       | California |
| Brócoli        | Caja                      | Baby Hybrid Type | \$24.00               | \$24.00       | California |
| Melón          | 1/2 Caja                  |                  | \$9.00                | \$15.00       | California |
| Melón          | 1/2 Caja                  |                  | \$11.00               | \$15.00       | California |
| Melón          | Oversized 1/2 Cartons     |                  | \$9.00                | \$15.50       | California |
| Melón          | Flat Cartons              |                  | \$9.00                | \$11.00       | California |
| Melón          | Flat Cartons              |                  | \$9.00                | \$11.50       | California |
| Melón          | Flat Cartons              |                  | \$8.00                | \$10.00       | California |
| Papaya         | Caja 10 Lb                | Solo Type        | \$20.00               | \$24.00       | Hawái      |
| Papaya         | Caja 10 Lb                | Solo Type        | \$20.00               | \$24.00       | Hawái      |
| Papaya         | Caja 10 Lb                | Solo Type        | \$20.00               | \$24.00       | Hawái      |
| Papaya         | 3.5 Kg Container          | Solo Type        | \$15.00               | \$15.00       | Brasil     |
| Papaya         | Caja 10 Lb                | Solo Type        | \$20.00               | \$24.00       | Hawái      |
| Papaya         | Caja 10 Lb                | Solo Type        | \$20.00               | \$24.00       | Hawái      |
| Papaya         | Caja 10 Lb                | Solo Type        | \$20.00               | \$24.00       | Hawái      |
| Papaya         | 30 Bl Cartons             | Maradol Type     | \$15.00               | \$19.00       | México     |
| Arveja         | Caja Bushel               | English          | \$44.00               | \$62.00       | California |
| Arveja         | Caja 10 Lb                | Sugar Snap Peas  | \$25.00               | \$26.00       | Guatemala  |
| Arveja         | Caja 10 Lb                | Sugar Snap Peas  | \$22.00               | \$24.00       | México     |
| Arveja         | Caja 10 Lb                | Snow Peas        | \$24.00               | \$26.00       | Guatemala  |
| Arveja         | Caja 10 Lb                | Snow Peas        | \$20.00               | \$22.00       | México     |
| Chile Pimiento | 1 1 /9 Caja Bushel        | Green            | \$35.00               | \$35.00       | California |
| Chile Pimiento | 1 1 /9 Caja Bushel        | Green            | \$30.00               | \$35.00       | California |
| Chile Pimiento | 1 1 /9 Caja Bushel        | Green            | \$30.00               | \$32.00       | California |
| Chile Pimiento | 1 1 /9 Caja Bushel        | Green            | \$28.00               | \$32.00       | California |
| Chile Pimiento | 1 1 /9 Caja Bushel        | Green            | \$25.00               | \$30.00       | California |
| Chile Pimiento | 1 1 /9 Caja Bushel        | Green            | \$26.00               | \$26.00       | México     |
| Chile Pimiento | 1 1 /9 Caja Bushel        | Red              | \$30.00               | \$32.00       | California |

Fuente: Realizado con datos del Departamento de Agricultura de los Estados Unidos –USDA

| PRODUCTO       | UNIDAD                       | VARIEDAD  | DEL 21 AL 27 DE JULIO |               | ORIGEN       |
|----------------|------------------------------|-----------|-----------------------|---------------|--------------|
|                |                              |           | PRECIO MINIMO         | PRECIO MAXIMO |              |
| Chile Pimiento | 1 1 /9 Caja Bushel           | Red       | \$28.00               | \$30.00       | California   |
| Chile Pimiento | 1 1 /9 Caja Bushel           | Red       | \$24.00               | \$25.00       | California   |
| Chile Pimiento | 1 1 /9 Caja Bushel           | Red       | \$28.00               | \$30.00       | México       |
| Chile Pimiento | 1 1 /9 Caja Bushel           | Red       | \$22.00               | \$24.00       | México       |
| Chile Pimiento | Caja 15 Lb                   | Red       | \$20.00               | \$20.00       | México       |
| Chile Pimiento | Cajas 5kg/11lb               | Red       | \$20.00               | \$22.00       | Canadá       |
| Chile Pimiento | Cajas 5kg/11lb               | Red       | \$20.00               | \$22.00       | Países Bajos |
| Chile Pimiento | 1 1 /9 Caja Bushel           | Yellow    | \$36.00               | \$38.00       | California   |
| Chile Pimiento | Cajas 5kg/11lb               | Yellow    | \$20.00               | \$22.00       | Canadá       |
| Chile Pimiento | Cajas 5kg/11lb               | Yellow    | \$20.00               | \$22.00       | Países Bajos |
| Chile Pimiento | Cajas 5kg/11lb               | Orange    | \$20.00               | \$22.00       | Canadá       |
| Chile Pimiento | Cajas 5kg/11lb               | Orange    | \$20.00               | \$22.00       | Países Bajos |
| Piña           | Caja 1 Layer                 |           | \$14.00               | \$15.00       | Costa Rica   |
| Piña           | Caja 1 Layer                 |           | \$14.00               | \$16.00       | Costa Rica   |
| Piña           | Caja 1 Layer                 |           | \$12.00               | \$16.00       | Costa Rica   |
| Piña           | Caja 1 Layer                 |           | \$13.00               | \$14.00       | México       |
| Piña           | Caja 1 Layer                 |           | \$12.00               | \$14.00       | México       |
| Piña           | Caja 1 Layer                 | Baby Type | \$26.00               | \$26.00       | Sudáfrica    |
| Plátano        | Caja 50 Lb                   |           | \$25.00               | \$25.00       | Colombia     |
| Plátano        | Caja 50 Lb                   |           | \$22.00               | \$24.50       | Ecuador      |
| Plátano        | Caja 50 Lb                   |           | \$25.00               | \$25.00       | México       |
| Rambután       | Caja 2 kg                    |           | \$21.00               | \$21.50       | Vietnam      |
| Rambután       | Cajas 5lb                    |           | \$21.00               | \$21.50       | Guatemala    |
| Rambután       | Cajas 5lb                    |           | \$22.00               | \$22.00       | México       |
| Frambuesa      | Fiats 12 6-Oz Cups With Lids | Red       | \$20.00               | \$32.00       | California   |
| Frambuesa      | Fiats 12 6-Oz Cups With Lids | Red       | \$24.00               | \$32.00       | California   |
| Frambuesa      | Fiats 12 6-Oz Cups With Lids | Red       | \$20.00               | \$22.00       | California   |
| Frambuesa      | Fiats 12 6-Oz Cups With Lids | Red       | \$28.00               | \$30.00       | California   |
| Güicoyitos     | Cajas 22 Lb                  | Zucchini  | \$8.00                | \$10.00       | México       |
| Güicoyitos     | Cajas 22 Lb                  | Zucchini  | \$8.00                | \$9.00        | México       |
| Güicoyitos     | Cajas 22 Lb                  | Zucchini  | \$7.00                | \$8.00        | México       |
| Güicoyitos     | Cajas 22-28 Lb               | Zucchini  | \$9.00                | \$12.00       | California   |
| Güicoyitos     | Cajas 22-28 Lb               | Zucchini  | \$9.00                | \$12.00       | California   |
| Güicoyitos     | Cajas 22-28 Lb               | Zucchini  | \$8.00                | \$10.00       | California   |
| Güicoyitos     | Cajas 22-28 Lb               | Zucchini  | \$20.00               | \$20.00       | California   |
| Güicoyitos     | Cajas 22-28 Lb               | Zucchini  | \$20.00               | \$20.00       | California   |
| Güicoyitos     | Cajas 22-28 Lb               | Zucchini  | \$18.00               | \$18.00       | California   |
| Güicoyitos     | 4/7 Bushel Cartons           | Zucchini  | \$9.00                | \$12.00       | California   |

Fuente: Realizado con datos del Departamento de Agricultura de los Estados Unidos –USDA

| PRODUCTO   | UNIDAD             | VARIEDAD            | DEL 21 AL 27 DE JULIO |               | ORIGEN     |
|------------|--------------------|---------------------|-----------------------|---------------|------------|
|            |                    |                     | PRECIO MINIMO         | PRECIO MAXIMO |            |
| Güicoyitos | 4/7 Bushel Cartons | Zucchini            | \$9.00                | \$12.00       | California |
| Güicoyitos | 4/7 Bushel Cartons | Zucchini            | \$8.00                | \$10.00       | California |
| Güicoyitos | Cajas 22 Lb        | Zucchini            | \$20.00               | \$22.00       | México     |
| Güicoyitos | Cajas 22 Lb        | Zucchini            | \$20.00               | \$22.00       | México     |
| Güicoyitos | Cajas 22 Lb        | Zucchini            | \$16.00               | \$18.00       | México     |
| Güicoyitos | Cajas 22-28 Lb     | Yellow Straightneck | \$14.00               | \$16.00       | California |
| Güicoyitos | Cajas 22-28 Lb     | Yellow Straightneck | \$14.00               | \$16.00       | California |
| Güicoyitos | Cajas 22-28 Lb     | Yellow Straightneck | \$12.00               | \$14.00       | California |
| Güicoyitos | Cajas 22 Lb        | Scallop             | \$18.00               | \$20.00       | México     |
| Güicoyitos | Cajas 22 Lb        | Scallop             | \$18.00               | \$20.00       | México     |
| Güicoyitos | Cajas 22 Lb        | Grey                | \$9.00                | \$10.00       | México     |
| Güicoyitos | Cajas 22 Lb        | Grey                | \$9.00                | \$10.00       | México     |
| Güicoyitos | Cajas 22 Lb        | Grey                | \$8.00                | \$9.00        | México     |
| Güicoyitos | Caja Bushel        | Acorn               | \$30.00               | \$32.00       | México     |
| Güicoyitos | Caja Bushel        | Acorn               | \$8.00                | \$8.00        | México     |
| Güicoyitos | Caja Bushel        | Acorn               | \$15.00               | \$15.00       | México     |
| Güicoyitos | Caja Bushel        | Butternut           | \$14.00               | \$16.00       | México     |
| Güicoyitos | Caja Bushel        | Butternut           | \$16.00               | \$18.00       | México     |
| Güicoyitos | Caja Bushel        | Butternut           | \$20.00               | \$22.00       | México     |
| Güicoyitos | Caja Bushel        | Butternut           | \$7.50                | \$7.50        | México     |
| Güicoyitos | Caja Bushel        | Kabocha             | \$16.00               | \$18.00       | México     |
| Güicoyitos | Caja Bushel        | Kabocha             | \$22.00               | \$24.00       | México     |
| Güicoyitos | Caja Bushel        | Spaghetti           | \$26.00               | \$28.00       | México     |
| Güicoyitos | Caja Bushel        | Spaghetti           | \$8.00                | \$10.00       | México     |
| Tomates    | Caja 25 Lb Loose   | Mature Greens       | \$11.00               | \$13.00       | California |
| Tomates    | Caja 25 Lb Loose   | Mature Greens       | \$11.00               | \$13.00       | California |
| Tomates    | 5 Kg/11 Lb Flats   | Vine Ripes          | \$8.00                | \$8.00        | California |
| Tomates    | 5 Kg/11 Lb Flats   | Vine Ripes          | \$6.00                | \$7.00        | California |
| Tomates    | 5 Kg/11 Lb Flats   | Vine Ripes          | \$7.00                | \$8.00        | México     |
| Tomates    | 5 Kg/11 Lb Flats   | Vine Ripes          | \$28.50               | \$28.50       | México     |
| Tomates    | 5 Kg/11 Lb Flats   | Vine Ripes          | \$28.50               | \$28.50       | México     |
| Tomates    | Flats 2 Layer      | Vine Ripes          | \$20.00               | \$20.00       | California |
| Tomates    | Flats 2 Layer      | Vine Ripes          | \$20.00               | \$20.00       | California |
| Tomates    | Flats 2 Layer      | Vine Ripes          | \$20.00               | \$20.00       | California |
| Tomates    | Flats 2 Layer      | Vine Ripes          | \$20.00               | \$20.00       | California |
| Tomates    | Flats 2 Layer      | Vine Ripes          | \$18.00               | \$19.00       | México     |
| Tomates    | Flats 2 Layer      | Vine Ripes          | \$18.00               | \$18.00       | México     |
| Tomates    | Flats 2 Layer      | Vine Ripes          | \$18.00               | \$18.00       | México     |

Fuente: Realizado con datos del Departamento de Agricultura de los Estados Unidos –USDA

| PRODUCTO        | UNIDAD                         | VARIEDAD           | DEL 21 AL 27 DE JULIO |               | ORIGEN     |
|-----------------|--------------------------------|--------------------|-----------------------|---------------|------------|
|                 |                                |                    | PRECIO MINIMO         | PRECIO MAXIMO |            |
| Tomates         | Flats 2 Layer                  | Vine Ripes         | \$18.00               | \$19.00       | México     |
| Tomates         | Flats 2 Layer                  | Vine Ripes         | \$18.00               | \$19.00       | México     |
| Tomates         | Flats 2 Layer                  | Vine Ripes         | \$18.00               | \$18.00       | México     |
| Tomates         | Flats 2 Layer                  | Vine Ripes         | \$18.00               | \$19.00       | México     |
| Tomates         | Flats 2 Layer                  | Vine Ripes         | \$18.00               | \$18.00       | México     |
| Tomates, Cherry | Flats 12 1-Pt Baskets          | Red                | \$12.00               | \$12.00       | México     |
| Tomates, Cherry | Flats 12 1-Pt Baskets          | Red                | \$14.00               | \$14.00       | México     |
| Tomates, Cherry | Flats 12 1-Pt Cups With Lids   | Red                | \$12.00               | \$13.00       | California |
| Tomates, Cherry | Flats 12 1/2-Pt Cups Whit Lids | Pear Type          | \$38.00               | \$39.00       | México     |
| Tomates, Cherry | Flats 12 1/2-Pt Cups Whit Lids | Pear Type          | \$38.50               | \$38.50       | México     |
| Tomates, Cherry | Flats 12 1/2-Pt Cups Whit Lids | Heirloom Varieties | \$38.50               | \$38.50       | México     |

Fuente: Realizado con datos del Departamento de Agricultura de los Estados Unidos –USDA

## Toronto, Canadá

| PRODUCTO | UNIDAD           | VARIEDAD        | DEL 21 AL 27 DE JULIO |               | ORIGEN         |
|----------|------------------|-----------------|-----------------------|---------------|----------------|
|          |                  |                 | PRECIO MINIMO         | PRECIO MAXIMO |                |
| Aguacate | Caja 2 Layer     | Hass            | \$38.22               | \$38.22       | México         |
| Aguacate | Caja 2 Layer     | Hass            | \$57.15               | \$57.15       | Perú           |
| Aguacate | Caja 1 Layer     | Hass            | \$16.89               | \$16.89       | México         |
| Banano   | Caja 40 Lb       |                 | \$15.44               | \$19.30       | Costa Rica     |
| Banano   | Caja 40 Lb       |                 | \$26.72               | \$27.46       | Costa Rica     |
| Banano   | Caja 15 Lb       | Baby            | \$13.36               | \$13.36       | Ecuador        |
| Banano   | Caja 20 Lb       | Red             | \$13.36               | \$14.10       | Ecuador        |
| Brócoli  | Caja             |                 | \$20.78               | \$31.17       | Estados Unidos |
| Brócoli  | Caja             |                 | \$31.17               | \$45.27       | California     |
| Brócoli  | Caja 20 Lb Loose | Crown Cut       | \$26.72               | \$30.43       | Estados Unidos |
| Melón    | 1/2 Caja         |                 | \$11.13               | \$17.63       | Guatemala      |
| Melón    | 1/2 Caja         |                 | \$17.63               | \$17.63       | Guatemala      |
| Melón    | 1/2 Caja         |                 | \$20.78               | \$20.78       | Guatemala      |
| Melón    | 1/2 Caja         |                 | \$13.73               | \$18.37       | Estados Unidos |
| Melón    | 1/2 Caja         |                 | \$28.95               | \$28.95       | Estados Unidos |
| Melón    | 1/2 Caja         |                 | \$31.54               | \$31.54       | Estados Unidos |
| Arveja   | Caja 10 Lb       | Sugar Snap Peas | \$28.95               | \$28.95       | Guatemala      |
| Arveja   | Caja 10 Lb       | Snow Peas       | \$16.70               | \$22.27       | China          |

Fuente: Realizado con datos del Departamento de Agricultura de los Estados Unidos –USDA



## México, Distrito Federal, Central de Abastos

| PRODUCTO       | UNIDAD               | VARIEDAD        | DEL 21 AL 27 DE JULIO |               | ORIGEN    |
|----------------|----------------------|-----------------|-----------------------|---------------|-----------|
|                |                      |                 | PRECIO MINIMO         | PRECIO MAXIMO |           |
| Aguacate       | 10 Kg Containers     | Hass            | \$31.46               | \$38.32       | Michoacán |
| Banano         | 18 Kg Cartons        | Chiapas         | \$9.15                | \$10.81       | Chiapas   |
| Banano         | 18 Kg Cartons        | Tabasco         | \$7.44                | \$9.67        | Tabasco   |
| Banano         | 18 Kg Cartons        | Dominico        | \$6.83                | \$9.15        | Veracruz  |
| Brócoli        | Cartons/Crates       |                 | \$0.57                | \$0.74        | Puebla    |
| Melón          | 38 Kg Cartons/Crates |                 | \$18.21               | \$21.74       | Coahuila  |
| Melón          | 38 Kg Cartons/Crates |                 | \$18.21               | \$20.02       | Coahuila  |
| Papaya         | Caja                 | Maradol Type    | \$0.80                | \$1.09        | Oaxaca    |
| Arveja         | Bushel Crates        | Sugar Snap Peas | \$32.03               | \$48.05       | México    |
| Arveja         | Bushel Crates        | Sugar Snap Peas | \$1.14                | \$1.42        | México    |
| Chile Pimiento | 12 Kg Containers     | Green           | \$6.83                | \$10.30       | Sinaloa   |
| Piña           | Caja                 |                 | \$0.97                | \$1.14        | Veracruz  |
| Piña           | Caja                 |                 | \$0.68                | \$0.86        | Veracruz  |
| Plátano        | Caja                 | Green           | \$0.40                | \$0.54        | Chiapas   |
| Güicoyitos     | 25 Kg Cartons        | Zucchini        | \$12.01               | \$14.87       | Puebla    |
| Tomates        | Flats                | Immature Greens | \$0.46                | \$0.66        | Zacatecas |
| Tomates        | 10 Kg Cartons        | Vine Ripes      | \$13.09               | \$19.45       | Puebla    |

Fuente: Realizado con datos del Departamento de Agricultura de los Estados Unidos –USDA

## Paris, Francia, Unión Europea

| PRODUCTO       | UNIDAD            | VARIEDAD | DEL 21 AL 27 DE JULIO |               | ORIGEN            |
|----------------|-------------------|----------|-----------------------|---------------|-------------------|
|                |                   |          | PRECIO MINIMO         | PRECIO MAXIMO |                   |
| Aguacate       | Caja 1 Layer      | Hass     | \$18.37               | \$20.94       | Perú              |
| Aguacate       | Caja 1 Layer      | Hass     | \$17.79               | \$20.94       | Perú              |
| Brócoli        | Caja              |          | \$1.51                | \$1.84        | Francia           |
| Chile Pimiento | Cajas 5 kg        | Green    | \$1.98                | \$2.53        | Países Bajos      |
| Chile Pimiento | Cajas 5 kg        | Red      | \$1.98                | \$2.53        | Países Bajos      |
| Piña           | Caja 1 Layer      |          | \$1.03                | \$1.28        | Costa Rica        |
| Piña           | Caja 1 Layer      |          | \$1.03                | \$1.34        | Costa de Marfil   |
| Piña           | Caja 1 Layer      |          | \$2.53                | \$3.26        | África Occidental |
| Frambuesa      | 125 Gm Containers | Red      | \$13.77               | \$18.37       | Francia           |
| Frambuesa      | 125 Gm Containers | Red      | \$13.77               | \$13.96       | Portugal          |
| Frambuesa      | 125 Gm Containers | Red      | \$11.02               | \$14.89       | España            |
| Güicoyitos     | Caja              | Zucchini | \$1.05                | \$1.28        | Francia           |

Fuente: Realizado con datos del Departamento de Agricultura de los Estados Unidos –USDA

| PRODUCTO        | UNIDAD        | VARIEDAD                       | DEL 21 AL 27 DE JULIO |               | ORIGEN       |
|-----------------|---------------|--------------------------------|-----------------------|---------------|--------------|
|                 |               |                                | PRECIO MINIMO         | PRECIO MAXIMO |              |
| Güicoyitos      | Caja          | Round Zucchini                 | \$1.49                | \$1.74        | Francia      |
| Tomates         | Flats 1 Layer | Vine Ripe - Heirloom Varieties | \$3.21                | \$4.07        | Francia      |
| Tomates         | Flats 1 Layer | Vine Ripe - Heirloom Varieties | \$2.79                | \$3.14        | Francia      |
| Tomates, Cherry | Cajas 5 kg    | Red                            | \$3.44                | \$4.42        | Países Bajos |

Fuente: Realizado con datos del Departamento de Agricultura de los Estados Unidos –USDA

## Precios pagados de las principales ornamentales de exportación de Guatemala en los diferentes mercados internacionales y origen de las compras

### Boston, Estados Unidos

| PRODUCTO                     | UNIDAD   | VARIEDAD        | DEL 21 AL 27 DE JULIO |               | ORIGEN       |
|------------------------------|----------|-----------------|-----------------------|---------------|--------------|
|                              |          |                 | PRECIO MINIMO         | PRECIO MAXIMO |              |
| Ave Del Paraíso (Strelitzia) | Ramo 5s  |                 | \$12.50               | \$15.00       | México       |
| Claveles                     | Vástago  | Assorted Colors | \$0.38                | \$0.50        | Colombia     |
| Claveles Miniatura           | Ramo     | Assorted Colors | \$4.00                | \$5.00        | Ecuador      |
| Crisantemos                  | Vástago  | Standard        | \$1.00                | \$1.00        | Colombia     |
| Crisantemos                  | Vástago  | Standard        | \$1.10                | \$1.25        | Ecuador      |
| Crisantemos                  | Ramo 10s | Disbud          | \$7.50                | \$8.50        | Colombia     |
| Gerbera                      | Vástago  | Standard Type   | \$1.10                | \$1.35        | Canadá       |
| Gerbera                      | Vástago  | Miniature Type  | \$0.75                | \$0.90        | Canadá       |
| Gladiola                     | Ramo 10s | Standard Type   | \$13.50               | \$15.00       | California   |
| Gladiola                     | Ramo 10s | Standard Type   | \$10.00               | \$10.00       | California   |
| Gladiola                     | Ramo 5s  | Standard Type   | \$8.50                | \$8.50        | New Jersey   |
| Lirios                       | Ramo     | Asiatic Type    | \$13.50               | \$15.00       | California   |
| Lirios                       | Ramo     | Asiatic Type    | \$18.50               | \$18.50       | Canadá       |
| Lirios                       | Ramo     | Asiatic Type    | \$13.50               | \$15.00       | Canadá       |
| Lirios                       | Ramo     | Asiatic Type    | \$13.50               | \$15.00       | Costa Rica   |
| Lirios                       | Ramo     | Asiatic Type    | \$12.50               | \$12.50       | Maine        |
| Lirios                       | Ramo 10s | Oriental Type   | \$27.50               | \$30.00       | Canadá       |
| Lirios                       | Ramo 10s | Oriental Type   | \$15.00               | \$15.00       | Países Bajos |
| Lirios                       | Ramo 10s | Oriental Type   | \$25.00               | \$25.00       | Maine        |
| Lirios                       | Ramo 10s | Oriental Type   | \$35.00               | \$35.00       | Países Bajos |
| Lirios                       | Ramo 10s | Oriental Type   | \$27.50               | \$30.00       | Canadá       |
| Lirios                       | Ramo 10s | Oriental Type   | \$15.00               | \$15.00       | Países Bajos |
| Lirios                       | Ramo 10s | Oriental Type   | \$25.00               | \$25.00       | Maine        |

Fuente: Realizado con datos del Departamento de Agricultura de los Estados Unidos –USDA

| PRODUCTO             | UNIDAD   | VARIEDAD        | DEL 21 AL 27 DE JULIO |               | ORIGEN       |
|----------------------|----------|-----------------|-----------------------|---------------|--------------|
|                      |          |                 | PRECIO MINIMO         | PRECIO MAXIMO |              |
| Lirios               | Ramo 10s | Oriental Type   | \$35.00               | \$35.00       | Países Bajos |
| Rosa, Garden Hybrids | Ramo 12s |                 | \$24.00               | \$24.00       | Colombia     |
| Rosa, Garden Hybrids | Vástago  |                 | \$3.50                | \$3.95        | Países Bajos |
| Rosa, Hybrid Tea     | Vástago  | Assorted Colors | \$1.00                | \$1.25        | Ecuador      |
| Rosa, Hybrid Tea     | Vástago  | Assorted Colors | \$1.00                | \$1.25        | Ecuador      |
| Rosa, Hybrid Tea     | Vástago  | Assorted Colors | \$0.75                | \$0.75        | Etiopia      |
| Rosa, Hybrid Tea     | Vástago  | Red Varieties   | \$0.95                | \$1.00        | Ecuador      |
| Rosa, Hybrid Tea     | Vástago  | Red Varieties   | \$0.85                | \$1.00        | Ecuador      |
| Rosa, Hybrid Tea     | Vástago  | Red Varieties   | \$0.75                | \$0.75        | Ecuador      |
| Rosa, Spray Type     | Ramo 10s | Assorted Colors | \$12.00               | \$15.00       | Ecuador      |
| Rosa, Spray Type     | Ramo 10s | Assorted Colors | \$12.50               | \$12.50       | Etiopia      |
| Rosa, Spray Type     | Ramo 10s | Assorted Colors | \$18.50               | \$20.00       | Países Bajos |

Fuente: Realizado con datos del Departamento de Agricultura de los Estados Unidos –USDA

## Metodología

Este informe semanal consolida el reporte de los precios promedio o moda diarios de productos agropecuarios, y granos básicos, pagados al mayorista, y las variaciones promedio con respecto a la semana anterior. Los datos son obtenidos de una muestra de cuatro informantes, como mínimo.

Los técnicos de investigación de mercados, de Diplan, utilizan la encuesta como método de recolección de información, para ello visitan diferentes mercados capitalinos los días de abastecimiento. Los productos han sido seleccionados desde la perspectiva de su importancia en la canasta básica, y se incluyen los granos básicos por ser esenciales en la seguridad alimentaria. Asimismo, se presentan las observaciones técnicas derivadas de los resultados reflejados en las encuestas.

En cuanto a los precios internacionales, se toman como referencia los reportes de analistas, corredores de futuros o agencias reguladoras, como Price Futures Group, Organización Internacional del Café, Green Pool, Commodity Futures Trading Commission –CFTC–, Agencia de Servicios a la Comercialización y Desarrollo de Mercados Agropecuarios –Aserca– o los publicados por agencias internacionales de noticias.