



GOBIERNO DE LA REPÚBLICA DE  
**GUATEMALA**

MINISTERIO DE AGRICULTURA  
GANADERÍA Y ALIMENTACIÓN

**PLANEAMIENTO**

# Comportamiento de precios

Principales productos  
agropecuarios

Año **2018**

Semana:

**Del 14 al 20**

**De Junio**



5ª Av 8-06 zona 9



2360-4425 / 2360-4428



[web.maga.gov.gt](http://web.maga.gov.gt)



[siagro.maga@gmail.com](mailto:siagro.maga@gmail.com)



Appmaga



[precios.maga.gov.gt](http://precios.maga.gov.gt)

## Resumen de precios nacionales

**Tabla 1. Productos que presentaron variaciones significativas en los precios al mayorista.**

(Semana del 14 al 20 de junio del 2018)

Producto	Precios de la semana actual (quetzales)		Precio promedio semanal (quetzales)		Diferencia (Q) semana actual - anterior	Situación de la oferta	Causas que influyeron en la variación del precio
	Mín.	Máx.	Anterior	Actual			
*Maíz blanco, de primera (quintal)	132.50	142.50	126.00	134.50	8.50	Decreciente	Disminución de la oferta derivado a la finalización de la cosecha nacional, actualmente el mercado se encuentra abastecido por grano almacenado procedente de los departamentos de Petén, Alta y Baja Verapaz, Jutiapa, Santa Rosa y Jalapa. Cabe destacar que durante la semana se redujo el ingreso de grano de origen mexicano.
*Frijol negro, de primera (quintal)	342.50	355.00	345.00	346.50	1.50	Decreciente	Según los mayoristas durante la semana disminuyó la oferta, derivado del comportamiento de la cosecha nacional, el mercado actualmente es abastecido por grano almacenado procedente del norte y oriente del país. Además cabe mencionar que existe oferta de frijol de origen mexicano, el cual se cotiza a un menor precio.
Güisquil mediano, de primera (ciento)	80.00	80.00	96.00	80.00	-16.00	Creciente	Según comentarios de los mayoristas la baja obedeció a un aumento de oferta por disminución de demanda externa. En las áreas productoras de Cobán "Alta Verapaz" y Palencia "Guatemala" el ciclo de cosecha se encuentra pasando de una fase baja a media.
Papa Loman, lavada, grande, de primera, (quintal)	150.00	180.00	142.00	160.00	18.00	Decreciente	Incremento en el precio influenciado por aumento de la demanda interna y externa. Sin embargo en las áreas productoras de departamentos de San Marcos, Sololá y "Palencia" Guatemala se encuentran en una fase media de cosecha.
Papaya Tainung, mediana, de primera Caja (12 - 13 unidades)	65.00	65.00	77.00	65.00	-12.00	Creciente	Según mayoristas hubo incremento en el abastecimiento proveniente de las áreas productoras del norte del país, lo cual generó un ajuste a la baja, también se observó el ingreso de otras variedades que ayudan a cubrir la demanda local.
Sandía redonda, mediana, de primera (Ciento)	600.00	600.00	560.00	600.00	40.00	Decreciente	Incremento de los costos de transporte, así como la disminución de producto de primera calidad proveniente del departamento de Petén, cabe mencionar que en el mercado también se encuentra sandía de segunda calidad proveniente de la costa sur del país.

\*Aunque no presentan variación significativa, se incluyen por su importancia en la seguridad alimentaria de la población guatemalteca

ALZA	BAJA	ESTABLE
------	------	---------

## Resumen de precios internacionales

5ta. Ave. 8-06 zona 9, Tel. 2334-1048 2360-4425 y 28 , siagro.maga@gmail.com

El comportamiento de precios futuros de los principales productos agrícolas, durante esta semana, se describe a continuación:

**MAÍZ: Durante la semana el comportamiento fue mixto con una leve tendencia a la baja.**

- La baja: debido a la presencia de lluvia en el medio oeste de EUA, consecuencia de las medidas tomadas por ese país y fondos de inversión por parte de los especuladores.
- El alza: debido a sequía en el sur de EUA y rebote de otras materia primas.

Según Reuters, "Los mercados de granos cayeron después de que el presidente de Estados Unidos, Donald Trump, amenazó con imponer aranceles de un 10 por ciento a bienes chinos con un valor de 200.000 millones de dólares y Pekín advirtió que tomaría represalias, en una rápida escalada del conflicto comercial entre las dos mayores economías del mundo".

**SOYA: Durante la semana el comportamiento mixto con tendencia a la baja.**

- La baja: Debido al buen clima que beneficia al cultivo, un dólar valorado, y el continuo conflicto de aranceles de EUA con China, y condiciones buenas a excelentes en el poroto.
- El alza: Debido a rebote técnico y datos de exportación superiores a lo estimado por el mercado.

Según Swissinfo, dijo el portavoz del Ministerio de Exteriores chino, Geng Shuang, en una conferencia de prensa diaria: "Si Estados Unidos toma medidas unilaterales y proteccionistas, dañando los intereses de China, reaccionaremos rápidamente y daremos los pasos necesarios para proteger decididamente nuestros legítimos derechos".

**TRIGO Durante la semana el comportamiento fue bajista.**

- El Alza: Debido a la sequía por la que atraviesa Asia, y la posibilidad de que china tenga que importar más trigo como consecuencia de una merma en su productividad.
- La baja: Debido a inventarios abultados, salida de fondos de inversión, ventas técnicas, y por las tensiones comerciales entre EUA y China. Agregó presión la valoración del dólar.

Según Swissinfo, Jamie Beyer, una agricultora de Wheaton, Minnesota, que junto a su marido cultivan soja, maíz, remolacha, trigo y alfalfa, dijo: "Ya estábamos en un mercado deprimido. Estas incertidumbres comerciales agregan mucho estrés a la situación".

**CAFÉ: El comportamiento durante la semana fue bajista.**

- La Baja: debido a la fortaleza del dólar y la baja en el real, así como los pronósticos abundantes para la producción mundial.
- El Alza: debido al alza del real y el rebote de materias primas.

Según Reuters, "La producción global de café excederá la demanda en 8 millones de sacos de 60 kilos en el ciclo 2018/19, dijo el viernes el Departamento de Agricultura de Estados Unidos (USDA) en su primera previsión para el año agrícola, y destacó que las cosechas de Brasil y Vietnam alcanzarán niveles récord".

**AZÚCAR Durante la semana el comportamiento bajista.**

- La Baja: el factor principal de esta continua baja fue los amplios suministros, gracias a grandes cosechas de India y Tailandia.
- El Alza: debido al rebote de otra materias primas y que Brasil tendrá menor producción.

Según Portal Caña, el presidente ejecutivo de Copersucar, Paulo Roberto de Souza, dijo: "La empresa espera que la producción total de azúcar de Brasil en la zona centro-sur de Brasil durante 2018/19 sume 28 millones de toneladas tras las 36 millones de toneladas del ciclo previo".


## Contenido

Precios Nacionales .....	5
<i>Granos básicos</i> .....	5
<i>Vegetales</i> .....	7
<i>Fruta</i> .....	10
<i>Pecuarios</i> .....	13
<i>Hidrobiológicos</i> .....	15
<i>Flores</i> .....	16
<i>Abarrotes</i> .....	16
Precios internacionales .....	18
<i>Maíz</i> .....	18
<i>Soya</i> .....	19
<i>Arroz</i> .....	21
<i>Trigo</i> .....	22
<i>Café</i> .....	23
<i>Azúcar</i> .....	25
<i>Cacao</i> .....	27
Metodología .....	28


# Precios Nacionales

## Granos Básicos

**Cuadro 1. Precio promedio semanal**

Maíz blanco (quintal)	Precio promedio (Quetzales)		Variación	
	Anterior	Actual	Absoluta (Q)	Relativa (%)
	126.00	134.50	8.50	6.75%
	<p><b>Precio en relación con la semana anterior:</b> Al alza</p> <p><b>Situación de la oferta:</b> Decreciente</p> <p><b>Causas:</b> Disminución de la oferta derivado a la finalización de la cosecha nacional, actualmente el mercado se encuentra abastecido por grano almacenado procedente de los departamentos de Petén, Alta y Baja Verapaz, Jutiapa, Santa Rosa y Jalapa. Cabe destacar que durante la semana se redujo el ingreso de grano de origen mexicano.</p> <p><b>Tendencia para la próxima semana:</b> Se espera disminución de oferta y precios al alza</p>			
Frijol negro (quintal)	Anterior	Actual	Absoluta (Q)	Relativa (%)
	345.00	346.50	1.50	0.43%
	<p><b>Precio en relación con la semana anterior:</b> Al alza</p> <p><b>Situación de la oferta:</b> Decreciente</p> <p><b>Causas:</b> Según los mayoristas durante la semana disminuyó la oferta, derivado del comportamiento de la cosecha nacional, el mercado actualmente es abastecido por grano almacenado procedente del norte y oriente del país. Además cabe mencionar que existe oferta de frijol de origen mexicano, el cual se cotiza a un menor precio.</p> <p><b>Tendencia para la próxima semana:</b> Se espera disminución de oferta de grano almacenado y precios al alza</p>			
Frijol rojo, de primera (quintal)	Anterior	Actual	Absoluta (Q)	Relativa (%)
	444.00	449.00	5.00	1.13%
	<p><b>Precio en relación con la semana anterior:</b> Al alza</p> <p><b>Situación de la oferta:</b> Decreciente</p> <p><b>Causas:</b> Según los mayoristas disminuyó el ingreso de grano almacenado, proveniente de las áreas productoras del norte del país y se observó un aumento de la demanda interna y externa.</p> <p><b>Tendencia para la próxima semana:</b> Se espera un abastecimiento decreciente con precios al alza, por las mismas causas.</p>			
Arroz oro (quintal)	Anterior	Actual	Absoluta (Q)	Relativa (%)
	320.00	320.00	0.00	0.00%
	<p><b>Precio en relación con la semana anterior:</b> Estable</p> <p><b>Situación de la oferta:</b> Normal</p> <p><b>Causas:</b> Comportamiento estable en el precio, derivado del abastecimiento normal de grano almacenado y por grano importado.</p> <p><b>Tendencia para la próxima semana:</b> Se espera un abastecimiento similar a la presente semana y precios estables</p>			

Fuente: Investigación primaria de Planeamiento del Ministerio de Agricultura, Ganadería y Alimentación

Sorgo (quintal)	Anterior	Actual	Absoluta (Q)	Relativa (%)
	137.50	136.50	-1.00	-0.73%
	<b>Precio en relación con la semana anterior:</b> A la baja			
	<b>Situación de la oferta:</b> Normal			
	<b>Causas:</b> Durante la semana se observó un abastecimiento normal de grano almacenado de las áreas de oriente y grano de origen mexicano, la leve alza que se observa fue por ajustes comerciales entre mayoristas.			
	<b>Tendencia para la próxima semana:</b> Se espera disminución de oferta y precios al alza.			

Fuente: Investigación primaria de Planeamiento del Ministerio de Agricultura, Ganadería y Alimentación





## Cuadro 1. Precio promedio semanal

Tabla 1. Precios diarios, pagados al mayorista

Producto	Medida	Precios diarios (quetzales)					Promedio semanal (quetzales)	
		14	15	18	19	20	14 al 20 Jun	07 al 13 Jun
Arroz oro, de primera	Quintal	320.00	320.00	320.00	320.00	320.00	320.00	320.00
Arroz oro, de segunda	Quintal	287.50	285.00	285.00	285.00	285.00	285.50	287.50
Frijol blanco, de primera	Quintal	522.50	520.00	520.00	520.00	520.00	520.50	522.50
Frijol blanco, de segunda	Quintal	SO	SO	SO	SO	SO	-	-
Frijol negro, de primera	Quintal	345.00	342.50	342.50	347.50	355.00	346.50	345.00
Frijol negro, de segunda	Quintal	337.50	332.50	332.50	335.00	335.00	334.50	336.50
Frijol rojo, de primera	Quintal	445.00	450.00	450.00	450.00	450.00	449.00	444.00
Frijol rojo, de primera, de otros orígenes	Quintal	SO	SO	SO	SO	SO	-	-
Frijol rojo, de segunda	Quintal	342.50	ND	ND	ND	ND	342.50	342.00
Maíz amarillo, de primera	Quintal	127.50	127.50	127.50	127.50	127.50	127.50	127.50
Maíz amarillo, de primera, origen mexicano	Quintal	117.50	117.50	117.50	117.50	117.50	117.50	117.50
Maíz blanco, de primera	Quintal	132.50	132.50	132.50	132.50	142.50	134.50	126.00
Maíz blanco, de primera, origen mexicano	Quintal	122.50	127.50	127.50	127.50	135.00	128.00	118.00
Maíz blanco, de segunda	Quintal	120.00	120.00	120.00	120.00	130.00	122.00	115.50
Sorgo blanco, de primera	Quintal	137.50	135.00	135.00	137.50	137.50	136.50	137.50

Fuente: Investigación primaria de Planeamiento del Ministerio de Agricultura, Ganadería y Alimentación.  
SO= Sin oferta. . (La calidad monitoreada).



## Cuadro 1. Precio promedio semanal

Tomate de cocina, mediano, de primera (caja de 45 a 50 lb)	Precio promedio (Quetzales)		Variación	
	Anterior	Actual	Absoluta (Q)	Relativa (%)
	97.50	88.50	-9.00	-9.23%
	<b>Precio en relación con la semana anterior:</b> A la baja			
	<b>Situación de la oferta:</b> Creciente			
	<b>Causas:</b> Durante la semana aumento la oferta por disminución de demanda externa. En las zonas productoras de los departamentos de Jutiapa, Baja Verapaz, Jalapa y Guatemala están pasando de fase media a fase baja de cosecha.			
	<b>Tendencia para la próxima semana:</b> Se espera una disminución de abastecimiento y precios al alza.			
Chile pimiento, mediano, de primera (caja de 100 a 150 unidades)	Anterior	Actual	Absoluta (Q)	Relativa (%)
	77.50	82.50	5.00	6.45%
	<b>Precio en relación con la semana anterior:</b> Al alza			
	<b>Situación de la oferta:</b> Decreciente			
	<b>Causas:</b> El Abastecimiento durante la semana fue escaso, por aumento de demanda externa y porque disminuyó la cosecha de producto proveniente de las áreas productoras de los departamentos de Jutiapa, Baja Verapaz y Jalapa, que se encuentran en fase baja de cosecha.			
	<b>Tendencia para la próxima semana:</b> Se espera un abastecimiento decreciente y precios al alza según estacionalidad.			
Cebolla seca, blanca, mediana, importada (Quintal)	Anterior	Actual	Absoluta (Q)	Relativa (%)
	248.00	240.00	-8.00	-3.23%
	<b>Precio en relación con la semana anterior:</b> A la baja			
	<b>Situación de la oferta:</b> Creciente			
	<b>Causas:</b> La baja en el precio se debe según mayoristas, al aumento de ingreso de cebolla de origen mexicano la cual está cubriendo la demanda local, debido a la conclusión de la cosecha nacional. Sin embargo en el mercado se cotiza cebolla nacional de segunda (húmeda) a menor precio, la cual ha incidido al no incremento en el precio.			
	<b>Tendencia para la próxima semana:</b> Se espera continúe el abastecimiento normal de cebolla de origen mexicano y precios estables.			
Papa Loman lavada, grande, de primera (quintal)	Anterior	Actual	Absoluta (Q)	Relativa (%)
	142.00	160.00	18.00	12.68%
	<b>Precio en relación con la semana anterior:</b> Al alza			
	<b>Situación de la oferta:</b> Decreciente.			
	<b>Causas:</b> Incremento en el precio influenciado por aumento de la demanda interna y externa. Sin embargo en las áreas productoras de departamentos de San Marcos, Sololá y "Palencia" Guatemala se encuentran en una fase media de cosecha.			
	<b>Tendencia para la próxima semana:</b> Se espera suficiente oferta y precios bajos estables.			

Fuente: Investigación primaria de Planeamiento del Ministerio de Agricultura, Ganadería y Alimentación

...continuación

## Cuadro 1. Precio promedio semanal

Güisquil mediano (ciento)	Precio promedio (Quetzales)		Variación	
	Anterior	Actual	Absoluta (Q)	Relativa (%)
	96.00	80.00	-16.00	-16.67%
	<b>Precio en relación con la semana anterior:</b> A la baja			
	<b>Situación de la oferta:</b> Creciente			
	<b>Causas:</b> Según comentarios de los mayoristas la baja obedeció a un aumento de oferta por disminución de demanda externa. En las áreas productoras de Cobán "Alta Verapaz" y Palencia "Guatemala" el ciclo de cosecha se encuentra pasando de una fase baja a media.			
	<b>Tendencia para la próxima semana:</b> Se espera aumento de oferta y precios estables			
Repollo blanco, mediano, de primera (red de 12-15 unidades)	Anterior	Actual	Absoluta (Q)	Relativa (%)
	27.50	27.50	0.00	0.00%
	<b>Precio en relación con la semana anterior:</b> Estable			
	<b>Situación de la oferta:</b> Normal			
	<b>Causas:</b> Durante la semana no se dio ninguna variación, derivado a que la oferta y la demanda fue normal.			
	<b>Tendencia para la próxima semana:</b> Se espera un abastecimiento normal y precios estables.			
	Coliflor mediana, de primera (caja de 12-15 unidades)	Anterior	Actual	Absoluta (Q)
47.50		37.50	-10.00	-21.05%
<b>Precio en relación con la semana anterior:</b> A la baja				
	<b>Situación de la oferta:</b> Creciente			
	<b>Causas:</b> Aumento de la oferta proveniente de las áreas productoras de los departamentos de Quetzaltenango y Sololá, además los mayoristas comentan que hubo una disminución de la demanda externa durante la semana.			
	<b>Tendencia para la próxima semana:</b> Se espera estabilidad en los precios.			
	Zanahoria mediana, de primera, Bolsa (5 - 6 docenas)	Anterior	Actual	Absoluta (Q)
36.00		35.00	-1.00	-2.78%
<b>Precio en relación con la semana anterior:</b> A la baja				
	<b>Situación de la oferta:</b> Creciente			
	<b>Causas:</b> Según mayoristas durante la semana la oferta se mantuvo normal, la leve fluctuación al a la baja que se observa, fue por ajustes comerciales entre los mayoristas. Las áreas productoras de los departamentos de Jutiapa, Jalapa y Santa Rosa se encuentran en un ciclo alto de cosecha.			
	<b>Tendencia para la próxima semana:</b> Se espera aumento de oferta y precios bajos estables.			

Fuente: Investigación primaria de Planeamiento del Ministerio de Agricultura, Ganadería y Alimentación.





**Tabla 1. Precios diarios, pagados al mayorista**

Producto	Medida	Precios diarios (quetzales)					Promedio semanal (quetzales)	
		14	15	18	19	20	14 al 20 Jun	07 al 13 Jun
Ajo blanco, mediano, de primera	Mazo (20 trenzas)	45.00	45.00	45.00	45.00	45.00	45.00	45.00
Apio mediano, de primera	Docena	12.00	12.00	12.00	12.00	12.00	12.00	13.20
Arveja china, revuelta, de primera	Costal (40 lb)	75.00	75.00	80.00	80.00	80.00	78.00	99.00
Arveja dulce, con vaina, de primera	Costal (40 lb)	0.00	0.00	0.00	0.00	0.00	0.00	0.00
Brócoli mediano, de primera	Bolsa (2 docenas)	60.00	50.00	60.00	60.00	50.00	56.00	80.00
Cebolla con tallo, blanca, mediana, de primera	Manojo (50 unidades)	37.50	32.50	32.50	32.50	32.50	33.50	37.50
Cebolla seca, amarilla, mediana, de primera	Quintal	160.00	160.00	160.00	160.00	160.00	160.00	176.00
Cebolla seca, amarilla, mediana, de primera, importada	Quintal	180.00	180.00	180.00	180.00	180.00	180.00	194.00
Cebolla seca, blanca, mediana, de primera	Quintal	SO	SO	SO	SO	SO	-	-
Cebolla seca, blanca, mediana, de primera, importada	Quintal	240.00	240.00	240.00	240.00	240.00	240.00	248.00
Cebolla seca, blanca, mediana, de segunda	Quintal	180.00	180.00	180.00	180.00	180.00	180.00	180.00
Cebolla seca, blanca, mediana, de segunda, importada	Quintal	SO	SO	SO	SO	SO	-	-
Cebolla seca, morada, mediana, de primera	Quintal	160.00	160.00	160.00	160.00	160.00	160.00	176.00
Cebolla seca, morada, mediana, de primera, importada	Quintal	180.00	180.00	180.00	180.00	180.00	180.00	196.00
Chile Jalapeño, grande, de primera	Costal (35 - 40 lb)	100.00	100.00	100.00	100.00	70.00	94.00	100.00
Chile Jalapeño, mediano, de primera	Costal (35 - 40 lb)	82.50	82.50	82.50	82.50	50.00	76.00	82.50
Chile Pimiento, grande, de primera	Caja (70 - 80 unidades)	82.50	82.50	110.00	110.00	140.00	105.00	96.50
Chile Pimiento, mediano, de primera	Caja (100 - 150 unidades)	67.50	67.50	82.50	82.50	112.50	82.50	77.50
Cilantro de primera	Red (100 manojos)	300.00	300.00	300.00	300.00	300.00	300.00	300.00
Coliflor mediana, de primera	Bolsa (12 unidades)	37.50	37.50	37.50	37.50	37.50	37.50	47.50
Ejote Chino	Costal (40 lb)	82.50	100.00	100.00	100.00	100.00	96.50	82.50
Ejote criollo, de primera	Costal (40 lb)	100.00	120.00	120.00	120.00	120.00	116.00	100.00
Ejote francés, de primera	Costal (40 lb)	100.00	120.00	120.00	120.00	120.00	116.00	100.00
Güicoy sazón, mediano, de primera	Red 15 a 18 unidades	100.00	100.00	100.00	100.00	100.00	100.00	104.00
Güisquil mediano, de primera	Ciento	80.00	80.00	80.00	80.00	80.00	80.00	96.00
Hierba buena, de primera	Red (100 manojos)	275.00	275.00	275.00	275.00	275.00	275.00	275.00
Lechuga repollada, mediana, de primera	Caja (24 - 26 unidades)	27.50	27.50	27.50	27.50	27.50	27.50	34.50
Loroco de primera	Quintal	1,000.00	900.00	900.00	900.00	900.00	920.00	1,000.00
Papa larga, lavada, grande, de primera	Quintal	SO	SO	SO	SO	SO	-	-
Papa Loman, lavada, grande, de primera	Quintal	150.00	150.00	180.00	160.00	160.00	160.00	142.00
Papa Loman, lavada, mediana, de primera	Quintal	120.00	120.00	130.00	130.00	130.00	126.00	140.00
Papa Loman, lavada, pequeña, de primera	Quintal	87.50	87.50	100.00	100.00	100.00	95.00	92.50
Papa redonda, lavada, grande, de primera	Quintal	140.00	140.00	140.00	140.00	140.00	140.00	148.00
Papa redonda, sin lavar, grande, de primera	Quintal	120.00	120.00	120.00	120.00	120.00	120.00	128.00
Pepino mediano, de primera	Costal (60 - 70 unidades)	70.00	70.00	70.00	70.00	70.00	70.00	70.00
Rábano mediano, de primera	Caja (200 - 250 unidades)	32.50	32.50	32.50	32.50	32.50	32.50	36.50
Remolacha, mediana, de primera	Red (4 - 5 docenas)	32.50	32.50	32.50	32.50	32.50	32.50	32.50
Repollo blanco, mediano	Red (12 - 15 unidades)	27.50	27.50	27.50	27.50	27.50	27.50	27.50
Tomate de cocina, grande, de primera	Caja (45 - 50 lb)	100.00	100.00	110.00	100.00	116.00	105.20	108.00
Tomate de cocina, mediano, de primera	Caja (45 - 50 lb)	87.50	87.50	90.00	87.50	90.00	88.50	97.50
Tomate Manzano, mediano, de primera	Caja (140 - 170 unidades)	100.00	100.00	100.00	100.00	100.00	100.00	100.00
Yuca entera, mediana, de primera	Red (75 - 80 unidades)	85.00	85.00	85.00	85.00	85.00	85.00	97.00
Zanahoria mediana, de primera	Bolsa (5 - 6 docenas)	35.00	35.00	35.00	35.00	35.00	35.00	36.00
Zanahoria mediana, de primera, sin hojas	Bolsa (7 - 10 docenas)	57.50	57.50	57.50	57.50	57.50	57.50	65.50





**Fuente:** Investigación primaria de Planeamiento del Ministerio de Agricultura, Ganadería y Alimentación.  
SO= Sin oferta. (La calidad monitoreada).

## Cuadro 1. Precio promedio semanal

	Precio promedio (Quetzales)		Variación	
	Anterior	Actual	Absoluta (Q)	Relativa (%)
<b>Aguacate criollo, grande (red de 90 a 100 unidades)</b> 	270.00	270.00	0.00	0.00%
<b>Precio en relación con la semana anterior:</b> Estable				
<b>Situación de la oferta:</b> Normal				
<b>Causas:</b> Oferta normal, según mayoristas el abastecimiento es provenientes de las zona central y occidente del país (los principales abastecedores), también comentan que existen otras variedades de aguacate tales como el booth, hass nacional y mexicano las cuales ayudan a mantener la estabilidad en los precios.				
<b>Tendencia para la próxima semana:</b> Se espera disminución de oferta y precio al alza.				
<b>Banano maduro, criollo, mediano (quintal)</b> 	100.00	100.00	0.00	0.00%
<b>Precio en relación con la semana anterior:</b> Estable				
<b>Situación de la oferta:</b> Normal				
<b>Causas:</b> Abastecimiento normal proveniente de las áreas productoras de los departamentos de Chiquimula, Escuintla y Santa Rosa (las principales procedencias que abastecen al mercado). También se observa en menor cantidad banano de origen hondureño que complementan el abastecimiento del mercado				
<b>Tendencia para la próxima semana:</b> Se espera abastecimiento normal y precio estable.				
<b>Limón criollo, mediano, de primera (millar)</b> 	150.00	150.00	0.00	0.00%
<b>Precio en relación con la semana anterior:</b> Estable				
<b>Situación de la oferta:</b> Normal				
<b>Causas:</b> Abastecimiento normal, proveniente de las áreas productoras del país, también se observa la comercialización de limón persa que contribuye el abastecimiento del cítrico en el mercado.				
<b>Tendencia para la próxima semana:</b> Se espera oferta normal y precio estable.				
<b>Naranja Valencia mediana, de primera (ciento)</b> 	91.00	98.75	7.75	8.52%
<b>Precio en relación con la semana anterior:</b> Al alza				
<b>Situación de la oferta:</b> Decreciente				
<b>Causas:</b> El incremento de precio se justifica por un incremento en la demanda de este producto. Mayoristas también comentan que no está ingresando naranja de la variedad piñita de origen hondureño.				
<b>Tendencia para la próxima semana:</b> Se espera disminución de oferta y precio al alza.				

Fuente: Investigación primaria de Planeamiento, del Ministerio de Agricultura, Ganadería y Alimentación.

## Cuadro1. Precio promedio semanal

Papaya Tainung, mediana de primera (caja de 40 lb = 12 - 13 unidades)	Precio promedio (Quetzales)		Variación	
	Anterior	Actual	Absoluta (Q)	Relativa (%)
	77.00	65.00	-12.00	-15.58%
	<b>Precio en relación con la semana anterior:</b> A la baja			
	<b>Situación de la oferta:</b> Creciente.			
	<b>Causas:</b> Según mayoristas hubo incremento en el abastecimiento proveniente de las áreas productoras del norte del país, lo cual genero un ajuste a la baja, también se observó el ingreso de otras variedades que ayudan a cubrir la demanda local			
	<b>Tendencia para la próxima semana:</b> Se espera incremento en el abastecimiento y precio a la baja.			
Piña mediana, de primera (ciento)	Anterior	Actual	Absoluta (Q)	Relativa (%)
	350.00	350.00	0.00	0.00%
	<b>Precio en relación con la semana anterior:</b> Estable			
	<b>Situación de la oferta:</b> Normal			
	<b>Causas:</b> Según mayoristas el abastecimiento es proveniente de las principales áreas productoras de los departamentos de Guatemala, Santa Rosa y Escuintla.			
	<b>Tendencia para la próxima semana:</b> Se espera oferta y precio en similares condiciones.			
Plátano, mediano, de primera (ciento)	Anterior	Actual	Absoluta (Q)	Relativa (%)
	110.00	110.00	0.00	0.00%
	<b>Precio en relación con la semana anterior:</b> Estable			
	<b>Situación de la oferta:</b> Normal			
	<b>Causas:</b> Oferta y demanda normal, según mayoristas el abastecimiento es proveniente de las áreas productoras del país las cuales mantiene un abastecimiento satisfactorio para la demanda del mercado mayorista.			
	<b>Tendencia para la próxima semana:</b> Se espera oferta y precio en similares condiciones.			
Sandía redonda, mediana (ciento)	Anterior	Actual	Absoluta (Q)	Relativa (%)
	560.00	600.00	40.00	7.14%
	<b>Precio en relación con la semana anterior:</b> Al alza			
	<b>Situación de la oferta:</b> Decreciente			
	<b>Causas:</b> Incremento de los costos de transporte, así como la disminución de producto de primera calidad proveniente del departamento de Petén, cabe mencionar que en el mercado también se encuentra sandía de segunda calidad proveniente de la costa sur del país.			
	<b>Tendencia para la próxima semana:</b> Se espera disminución de oferta y precio al alza.			

Fuente: Investigación primaria de Planeamiento del Ministerio de Agricultura, Ganadería y Alimentación.





**Tabla 1. Precios diarios, pagados al mayorista**

Producto	Medida	Precios diarios (quetzales)				Promedio semanal (quetzales)	
		14	15	19	20	14 al 20 Jun	07 al 13 Jun
Aguacate Booth, grande, de primera	Ciento	225.00	225.00	225.00	225.00	225.00	205.00
Aguacate criollo, grande, de primera	Ciento	270.00	270.00	270.00	270.00	270.00	270.00
Aguacate Hass, mediano	Ciento	200.00	200.00	200.00	200.00	200.00	200.00
Aguacate Hass, mediano, de primera, importado	Caja (35 - 40 unidades)	120.00	120.00	120.00	127.50	121.88	120.00
Banano criollo, mediano, de primera	Quintal	100.00	100.00	100.00	100.00	100.00	100.00
Banano de exportación, mediano, de primera	Caja (100 - 105 unidades)	45.00	45.00	45.00	45.00	45.00	45.00
Coco verde, mediano, de primera	Ciento	240.00	240.00	240.00	240.00	240.00	242.00
Durazno blanco, mediano, de primera	Ciento	SO	SO	SO	SO	-	-
Fresa mediana, de primera	Caja (35 - 40 lb)	80.00	80.00	80.00	95.00	83.75	81.00
Jocote de Corona, grande, de primera	Ciento	SO	SO	SO	SO	-	-
Jocote de Corona, mediano, de primera	Ciento	SO	SO	SO	SO	-	-
Limón criollo, mediano, de primera	Millar	150.00	150.00	150.00	150.00	150.00	150.00
Limón Persa, mediano, de primera	Millar	250.00	250.00	250.00	200.00	237.50	270.00
Mandarina criolla, mediana, de primera	Ciento	SO	SO	SO	SO	-	-
Mandarina mexicana, mediana, de primera	Caja (250 unidades)	SO	SO	SO	SO	-	-
Mango pashte, mediano, de primera	Ciento	105.00	105.00	105.00	105.00	105.00	121.00
Mango Tommy Atkins, mediano, de primera	Ciento	70.00	70.00	80.00	80.00	75.00	72.00
Manzana Ana, mediana, de primera	Quintal	217.50	217.50	217.50	250.00	225.63	217.50
Manzana del Prado, mediana, de primera	Quintal	220.00	220.00	220.00	220.00	220.00	220.00
Manzana Estrella, mediana, de primera	Quintal	SO	SO	SO	SO	-	-
Manzana Jonathan, mediana, de primera	Quintal	SO	SO	SO	SO	-	-
Manzana Juárez, mediana, de primera	Quintal	SO	SO	SO	SO	-	-
Manzana Red Delicious, mediana, de primera	Quintal	SO	SO	SO	SO	-	-
Manzana Winter, mediana, de primera	Quintal	SO	SO	SO	SO	-	-
Melocotón mediano, de primera	Ciento	SO	SO	SO	SO	-	-
Melón Cantaloupe, mediano, de primera	Ciento	400.00	400.00	400.00	400.00	400.00	400.00
Mora mediana, de primera	Caja (34 - 38 lb)	75.00	75.00	75.00	80.00	76.25	75.00
Naranja Piña (Azucarona), mediana, de primera	Ciento	SO	SO	SO	SO	-	-
Naranja Valencia, mediana, de primera	Ciento	95.00	100.00	100.00	100.00	98.75	91.00
Papaya criolla, mediana, de primera	Ciento	900.00	900.00	800.00	800.00	850.00	900.00
Papaya Tainung, mediana, de primera	Caja (12 - 13 unidades)	65.00	65.00	65.00	65.00	65.00	77.00
Piña mediana, de primera	Ciento	350.00	350.00	350.00	350.00	350.00	350.00
Pitahaya mediana, de primera	Ciento	300.00	300.00	300.00	300.00	300.00	300.00
Plátano grande, de primera	Ciento	140.00	140.00	140.00	140.00	140.00	140.00
Plátano mediano, de primera	Ciento	110.00	110.00	110.00	110.00	110.00	110.00
Rambután mediano, de primera	Ciento	37.50	37.50	37.50	30.00	35.63	35.50
Sandía redonda, mediana, de primera	Ciento	600.00	600.00	600.00	600.00	600.00	560.00
Uva roja, importada, de primera	Caja (22 lb)	226.00	226.00	226.00	226.00	226.00	226.00
Zapote mediano, de primera	Ciento	185.00	185.00	185.00	185.00	185.00	189.00

**Fuente:** Investigación primaria de Planeamiento del Ministerio de Agricultura, Ganadería y Alimentación.  
SO= Sin oferta. (La calidad monitoreada).

# Pecuarios

## Cuadro 1. Precio promedio semanal

Bovino en canal (Libra)	Precio promedio (Quetzales)		Variación	
	Anterior	Actual	Absoluta (Q)	Relativa (%)
	15.00	15.00	0.00	0.00%
	<b>Precio en relación con la semana anterior:</b> Estable			
	<b>Situación de la oferta:</b> Normal			
	<b>Causas:</b> Según mayoristas, el abastecimiento proveniente de parte de las empresas nacionales de destazo ha sido normal, el precio se ha mantenido estable en los cortes populares en rangos que van desde los Q 24.00 a Q32.00 por libra y los cortes finos entre Q32.00 a Q 40.00 por libra.			
	<b>Tendencia para la próxima semana:</b> Se espera oferta y precio en similares condiciones.			
Huevo blanco, mediano (Caja de 360 unidades)	Anterior	Actual	Absoluta (Q)	Relativa (%)
	260.00	250.00	-10.00	-3.85%
	<b>Precio en relación con la semana anterior:</b> A la baja			
	<b>Situación de la oferta:</b> Creciente			
	<b>Causas:</b> Abastecimiento normal, según mayoristas la baja en el precio se justifica por la fluctuación de los costos en el proceso de la comercialización, comportamiento que se ha replicado en los otros tamaños de huevo blanco.			
	<b>Tendencia para la próxima semana:</b> Se espera incremento de oferta y precio a la baja.			
Pollo entero, sin menudos, al consumidor (libra)	Anterior	Actual	Absoluta (Q)	Relativa (%)
	11.50	11.50	0.00	0.00%
	<b>Precio en relación con la semana anterior:</b> Estable			
	<b>Situación de la oferta:</b> Normal			
	<b>Causas:</b> Según mayoristas se mantiene un abastecimiento normal proveniente de las empresas productoras nacionales, también comentan que se comercializa pollo importado el cual mantiene la estabilidad en el precio.			
	<b>Tendencia para la próxima semana:</b> Se espera abastecimiento normal y precio estable.			
Porcino en canal (libra)	Anterior	Actual	Absoluta (Q)	Relativa (%)
	13.00	13.00	0.00	0.00%
	<b>Precio en relación con la semana anterior:</b> Estable			
	<b>Situación de la oferta:</b> Normal			
	<b>Causas:</b> Según mayoristas, el abastecimiento se mantiene normal por parte de los productores nacionales, lo cual justifica la estabilidad de los diferentes cortes de porcino.			
	<b>Tendencia para la próxima semana:</b> Se espera oferta y precio en similares condiciones			

**Tabla 1. Precios diarios, pagados al mayorista**

Producto	Medida	Precios diarios (quetzales)				Promedio semanal (quetzales)	
		14	15	19	20	14 al 20 Jun	07 al 13 Jun
Bovino en canal, de primera	Libra	15.00	15.00	15.00	15.00	15.00	15.00
Crema pura	Litro	32.00	32.00	32.00	32.00	32.00	32.00
Cuadril y Pierna de pollo, de primera	Libra	8.00	8.00	8.00	8.00	8.00	8.00
Huevo blanco, extra	Caja (360 unidades)	280.00	280.00	280.00	280.00	280.00	280.00
Huevo blanco, grande	Caja (360 unidades)	270.00	270.00	260.00	260.00	265.00	270.00
Huevo blanco, mediano	Caja (360 unidades)	260.00	260.00	240.00	240.00	250.00	260.00
Huevo blanco, pequeño	Caja (360 unidades)	220.00	220.00	220.00	220.00	220.00	220.00
Huevo rosado, grande	Caja (360 unidades)	SO	SO	SO	SO	-	-
Pechuga de pollo, con ala, de primera	Libra	14.50	14.50	14.50	14.50	14.50	14.50
Pechuga de pollo, de primera	Libra	15.00	15.00	15.00	15.00	15.00	15.00
Pollo entero, sin menudos, de primera	Libra	11.50	11.50	11.50	11.50	11.50	11.50
Pollo importado (piezas)	Caja (40 lb)	200.00	200.00	200.00	200.00	200.00	200.00
Porcino en canal	Libra	13.00	13.00	13.00	13.00	13.00	13.00
Queso fresco	Libra	13.00	13.00	13.00	13.00	13.00	13.00

**Fuente:** Investigación primaria de Planeamiento del Ministerio de Agricultura, Ganadería y Alimentación.  
SO= Sin oferta. (La calidad monitoreada).

**Tabla 1. Precios diarios, pagados al mayorista**

Producto	Medida	Precios diarios (quetzales)					Promedio semanal (quetzales)	
		14	15	18	19	20	14 al 20 Jun	07 al 13 Jun
Camarón blanco, grande, con cabeza, de primera	Quintal	3,300.00	3,300.00	3,300.00	3,400.00	3,400.00	3,340.00	3,300.00
Camarón blanco, grande, sin cabeza, de primera (mar)	Quintal	3,800.00	3,800.00	3,800.00	4,000.00	4,000.00	3,880.00	3,800.00
Camarón blanco, mediano, con cabeza, de primera	Quintal	2,800.00	2,800.00	2,800.00	3,000.00	3,000.00	2,880.00	2,800.00
Camarón blanco, mediano, sin cabeza, de primera (mar)	Quintal	3,500.00	3,500.00	3,500.00	3,600.00	3,600.00	3,540.00	3,500.00
Camarón blanco, pequeño, con cabeza, de primera	Quintal	1,500.00	1,500.00	1,500.00	1,600.00	1,600.00	1,540.00	1,500.00
Camarón blanco, pequeño, sin cabeza, de primera (mar)	Quintal	1,600.00	1,600.00	1,600.00	1,800.00	1,800.00	1,680.00	1,600.00
Camarón grande, de primera (estanque)	Quintal	3,600.00	3,600.00	3,600.00	3,700.00	3,700.00	3,640.00	3,600.00
Camarón mediano, de primera (estanque)	Quintal	3,200.00	3,200.00	3,200.00	3,300.00	3,300.00	3,240.00	3,200.00
Camarón pequeño, de primera (estanque)	Quintal	1,600.00	1,600.00	1,600.00	1,700.00	1,700.00	1,640.00	1,600.00
Corvina entera, revuelta, de primera	Quintal	1,500.00	1,500.00	1,500.00	1,500.00	1,500.00	1,500.00	1,500.00
Filete de corvina, de primera	Quintal	2,500.00	2,500.00	2,500.00	2,500.00	2,500.00	2,500.00	2,500.00
Filete de dorado, de primera	Quintal	SO	SO	SO	SO	SO	-	-
Filete de róbalo, de primera	Arroba	1,200.00	1,200.00	1,200.00	1,200.00	1,200.00	1,200.00	1,200.00
Filete de tiburón, de primera	Quintal	1,500.00	1,500.00	1,500.00	1,500.00	1,500.00	1,500.00	1,500.00
Pargo entero, revuelto, de primera	Quintal	2,000.00	2,000.00	2,000.00	2,000.00	2,000.00	2,000.00	2,000.00
Pargo grande, de primera	Quintal	2,200.00	2,200.00	2,200.00	2,200.00	2,200.00	2,200.00	2,200.00
Pargo mediano, de primera	Quintal	2,000.00	2,000.00	2,000.00	2,000.00	2,000.00	2,000.00	2,000.00
Pargo pequeño, de primera	Quintal	1,600.00	1,600.00	1,600.00	1,600.00	1,600.00	1,600.00	1,600.00
Róbalo entero, revuelto	Quintal	2,000.00	2,000.00	2,000.00	2,000.00	2,000.00	2,000.00	2,000.00
Róbalo grande, de primera	Quintal	2,200.00	2,200.00	2,200.00	2,200.00	2,200.00	2,200.00	2,200.00
Róbalo mediano, de primera	Quintal	2,000.00	2,000.00	2,000.00	2,000.00	2,000.00	2,000.00	2,000.00
Róbalo pequeño, de primera	Quintal	SO	SO	SO	SO	SO	-	-
Tiburón entero, revuelto, de primera	Quintal	1,200.00	1,200.00	1,200.00	1,200.00	1,200.00	1,200.00	1,200.00
Tilapia grande, de primera	Quintal	1,000.00	1,000.00	1,000.00	1,100.00	1,100.00	1,040.00	1,000.00
Tilapia mediana, de primera	Quintal	900.00	900.00	900.00	1,000.00	1,000.00	940.00	900.00
Tilapia pequeña, de primera	Quintal	800.00	800.00	800.00	900.00	900.00	840.00	800.00

**Fuente:** Investigación primaria de Planeamiento del Ministerio de Agricultura, Ganadería y Alimentación.  
SO= Sin oferta. (La calidad monitoreada).

# Flores

**Tabla 1. Precios diarios, pagados por el consumidor**

Producto	Medida	Precios diarios (quetzales)		Promedio semanal (quetzales)	
		14	19	14 al 20 Jun	07 al 13 Jun
Azucena de primera	Docena	10.00	ND	10.00	10.00
Clavel de varios colores, de primera	Docena	10.00	10.00	10.00	10.00
Crisantemo Pompon, de primera	Manojo (18 - 20 unidades)	SO	SO	-	-
Crisantemo Standard, de primera	Docena	20.00	20.00	20.00	20.00
Estaticia blanca, de primera	Manojo (10 - 15 unidades)	SO	SO	-	-
Estaticia morada, de primera	Manojo (10 - 15 unidades)	SO	SO	-	-
Gerberas diferentes colores, de primera	Docena	15.00	17.50	16.25	15.00
Girasol de primera	Docena	30.00	30.00	30.00	30.00
Gladiola de primera	Docena	19.00	20.00	19.50	19.00
Lirios con envoltorio, de primera	5 varitas	45.00	47.50	46.25	47.50
Margarita de primera	Manojo (18 - 20 unidades)	10.00	13.50	11.75	11.00
Rosa (Con envoltorio), varios colores, de primera	Docena	15.00	15.00	15.00	17.50

**Fuente:** Investigación primaria de Planeamiento del Ministerio de Agricultura, Ganadería y Alimentación.  
SO= Sin oferta. (La calidad monitoreada).

# Abarrotes

**Tabla 1. Precios diarios, pagados al mayorista**

Producto	Medida	Precios diarios (quetzales)		Promedio semanal (quetzales)	
		14	19	14 al 20 Jun	07 al 13 Jun
Aceite comestible Ideal	Envase (175 ml). Caja (48 unidades)	133.00	133.00	133.00	133.00
Aceite comestible Ideal	Envase (800 ml). Caja (12 unidades)	122.88	122.88	122.88	122.88
Aceite comestible La Patrona	Envase (175 ml). Caja (48 unidades)	120.00	120.00	120.00	120.00
Aceite comestible La Patrona	Envase (800 ml). Caja (12 unidades)	113.88	113.88	113.88	113.88
Avena mosh El Molino, empacada, bolsa de 400 gramos	Fardo (25 unidades)	113.75	113.75	113.75	113.75
Azúcar Estándar Caña Real	6 bolsas (2500 gramos)	95.00	95.00	95.00	95.00
Azúcar Estándar Caña Real	Bolsa (15 kg). 30 bolsas de 500 gramos	95.00	95.00	95.00	95.00
Azúcar estándar, blanca	Saco (50 kg)	285.00	285.00	285.00	285.00

**Fuente:** Investigación primaria de Planeamiento del Ministerio de Agricultura, Ganadería y Alimentación. ).

..... Continúa



Continúa.....

**Tabla 1. Precios diarios, pagados al mayorista**

Producto	Medida	Precios diarios (quetzales)		Promedio semanal (quetzales)	
		14	19	14 al 20 Jun	07 al 13 Jun
Bienestarina vainilla Nutrica, bolsa de 450 gramos	Fardo (25 unidades)	154.75	154.75	<b>154.75</b>	154.75
Harina de maíz Maseca	Saco (50 lb)	172.95	172.95	<b>172.95</b>	172.95
Harina de maíz Tortimasa	Saco (50 lb)	145.95	145.95	<b>145.95</b>	145.95
Harina de trigo Sol, dura	Quintal	237.90	240.00	<b>238.95</b>	237.90
Harina de trigo Sol, suave	Quintal	210.00	220.00	<b>215.00</b>	210.00
Incaparina en polvo, bolsa de 450 gramos	Fardo (50 Unidades)	379.50	379.50	<b>379.50</b>	379.50
Incaparina líquida, caja de 200 ml	Fardo (24 unidades)	51.00	51.00	<b>51.00</b>	51.00
Maseca empacada de libra	Fardo (25 unidades)	69.80	69.80	<b>69.80</b>	69.80
Maseca empacada, 2 libras	Fardo (10 unidades)	65.00	65.00	<b>65.00</b>	65.00
Maseca empacada, de 5 libras	Fardo (8 unidades)	138.00	138.00	<b>138.00</b>	138.00

**Fuente:** Investigación primaria de Planeamiento del Ministerio de Agricultura, Ganadería y Alimentación. ).

## Precios internacionales

Durante esta jornada del 14 al 20 de junio, los precios futuros mostraron diversas tendencias según el producto, como se detalla a continuación.

### Maíz

Durante la semana la bolsa de Chicago reportó precios futuros mixtos con tendencia a la baja. Uno de los factores es la presencia de lluvia en el medio oeste de EUA, lo que ha provocado humedad en los campos maiceros, de beneficio para el cultivo. Otro factor de suma importancia ha sido las consecuencias de las medidas tomadas por ese país del norte lo que ha generado preocupación en los operadores, teniendo como consecuencia el impacto que genere la respuesta de los países afectados como México, el principal comprador de maíz de ese país, ante esta situación la demanda de la oleaginosa caería. Por su parte la tensión entre EUA y China ha ido incrementando. Aprovechando estas circunstancias se ha visto a los especuladores con fondos de inversión. Por su parte, los asesores del Gobierno de EUA aseguran que una guerra comercial no les afectará, sin embargo el sector industrial se encuentran preocupados. Mientras los contratos que concluyeron con ganancias, se debe en las planicies del sur de EUA se ha observado una sequía, lo que podría afectar el cultivo de esa zona. Así como el rebote de otras materias primas.

Según Reuters, “Los mercados de granos cayeron después de que el presidente de Estados Unidos, Donald Trump, amenazó con imponer aranceles de un 10 por ciento a bienes chinos con un valor de 200.000 millones de dólares y Pekín advirtió que tomaría represalias, en una rápida escalada del conflicto comercial entre las dos mayores economías del mundo”.

**Cuadro 1. Precios a futuro de maíz**  
Bolsa de futuros de Chicago (CBOT)  
(Dólares por tonelada)

Fecha	14 de junio			15 de junio			18 de junio			19 de junio			20 de junio		
	Último	Valor	Cierre	Último	Valor	Cierre	Último	Valor	Cierre	Último	Valor	Cierre	Último	Valor	Cierre
jul-18	142.91	↓	148.02	142.22	↓	142.91	140.15	↓	142.22	139.27	↓	140.15	139.46	↑	139.27
sep-18	146.75	↓	151.76	145.96	↓	146.75	143.89	↓	145.96	143.01	↓	143.89	143.20	↑	143.01
dic-18	151.37	↓	156.29	150.68	↓	151.37	148.52	↓	150.68	147.83	↓	148.52	147.93	↑	147.83
mar-19	155.11	↓	159.93	154.52	↓	155.11	152.36	↓	154.52	151.57	↓	152.36	151.67	↑	151.57
may-19	157.67	↓	162.30	157.08	↓	157.67	155.01	↓	157.08	154.13	↓	155.01	154.32	↑	154.13
jul-19	159.93	↓	164.56	159.54	↓	159.93	157.47	↓	159.54	156.69	↓	157.47	156.69	=	156.69
sep-19	156.88	↓	160.33	157.08	↑	156.88	155.60	↓	157.08	155.60	=	155.60	156.29	↑	155.60
dic-19	158.16	↓	161.80	158.36	↑	158.16	157.08	↓	158.36	157.28	↑	157.08	157.77	↑	157.28
mar-20	161.71	↓	165.15	161.80	↑	161.71	160.52	↓	161.80	160.82	↑	160.52	161.21	↑	160.82
may-20	163.67	↓	167.02	164.07	↑	163.67	162.79	↓	164.07	163.28	↑	162.79	163.67	↑	163.28

Fuente: CME Group del 14 al 20 de junio del 2018

Cierre= se refiere al precio que cerró la bolsa de valores el día anterior.

Último = se refiere al precio último establecido el día que se reporta.

Valor= se refiere al comportamiento de alza o baja en relación con el cierre anterior y el último precio registrado en la bolsa

## Cuadro 1. Precios de contado de maíz

### Diversos mercados internacionales

(Dólares por tonelada)

Tipo de producto / Origen	Lugar de entrega	PRECIO				PROMEDIO
		14.06.18	15.06.18	18.06.18	19.06.18	
Golfo Exportación Amarillo # 2	Mineapolis	127.55	128.34	122.04	122.44	<b>125.09</b>
Amarillo	Golfo de Lousiana	170.07	169.28	159.84	159.05	<b>164.56</b>
Sur Central	Centro Sur de Chicago,	134.25	135.03	129.13	127.55	<b>131.49</b>
Amarillo no. 2 de exportación	Del Golfo	169.28	169.68	159.05	158.65	<b>164.17</b>
Amarillo Yellow	Amarillo, Texas	156.69	155.90	148.02	147.24	<b>151.96</b>
Blanco No. 2	Kansas City	134.25	151.17	133.46	136.61	<b>138.87</b>
Amarillo no. 2	Kansas City	134.15	131.98	134.15	131.98	<b>117.47</b>

Fuente: ASERCA de 14 al 19 de junio del 2018

### Soya

Los precios futuros registrados en Chicago esta semana se cotizaron mixtos, con tendencia bajista. Los contratos que estuvieron a la baja continuaron presionados por la buenas condiciones climáticas que benefician al poroto, de esta cuenta se alejan los rumores que el cultivo pueda tener algún daño. Las tenciones entre China y EUA aún continúan por el tema de aranceles, en un comunicado el presidente TRUMP divulgó que a partir de julio cobrarán vigencia los aranceles a un conglomerado de productos de origen chino. Por lo tanto China manifestó que ya tiene listas las medidas a tomar si esto se llega a cumplir, se rumora que la medida puede ser similar para un conjunto de productos de origen estadounidense. A esta presión continua se añade la fortaleza del dólar, haciendo que los commodities agrícolas procedentes de EUA resten competencia frente a grandes exportadores como Brasil, Argentina, Rusia. En su análisis el USDA informó que gran parte de la cosecha de poroto se encuentra en condiciones buenas a excelentes, factor que resta preocupación a los inversionistas. Mientras los contratos que estuvieron al alza, fueron por rebote técnico y datos de exportación arriba de lo que el mercado estimaba.

Según Swissinfo, dijo el portavoz del Ministerio de Exteriores chino, Geng Shuang, en una conferencia de prensa diaria: “Si Estados Unidos toma medidas unilaterales y proteccionistas, dañando los intereses de China, reaccionaremos rápidamente y daremos los pasos necesarios para proteger decididamente nuestras legítimos derechos”.

## Cuadro 1. Precios a futuro de frijol soya

### Bolsa de futuros de Chicago (CBOT)

(Dólares por tonelada)

Fecha	14 de junio			15 de junio			18 de junio			19 de junio			20 de junio		
	Último	Valor	Cierre	Último	Valor	Cierre	Último	Valor	Cierre	Último	Valor	Cierre	Último	Valor	Cierre
jul-18	340.71	↓	343.92	332.71	↓	340.71	333.82	↑	332.71	326.65	↓	333.82	326.84	↑	326.65
ago-18	342.91	↓	346.03	334.92	↓	342.91	335.84	↑	334.92	328.58	↓	335.84	328.67	↑	328.58
sep-18	345.30	↓	348.42	337.40	↓	345.30	338.04	↑	337.40	330.79	↓	338.04	330.79	=	330.79
nov-18	349.07	↓	352.28	341.90	↓	349.07	342.27	↑	341.90	334.74	↓	342.27	334.55	↓	334.74
ene-19	352.10	↓	355.31	345.12	↓	352.10	345.30	↑	345.12	338.13	↓	345.30	338.04	↓	338.13
mar-19	353.02	↓	355.86	346.59	↓	353.02	346.59	=	346.59	339.51	↓	346.59	339.51	=	339.51
may-19	355.31	↓	358.16	349.34	↓	355.31	349.16	↓	349.34	342.45	↓	349.16	342.45	=	342.45
jul-19	357.52	↓	360.55	352.00	↓	357.52	351.73	↓	352.00	345.21	↓	351.73	345.30	↑	345.21
ago-19	357.06	↓	360.09	351.36	↓	357.06	351.18	↓	351.36	345.12	↓	351.18	345.21	↑	345.12
sep-19	352.28	↓	355.31	346.59	↓	352.28	346.86	↑	346.59	341.99	↓	346.86	342.36	↑	341.99

**Fuente: CME Group del 14 al 20 de junio del 2018**

Cierre= se refiere al precio que cerró la bolsa de valores el día anterior.

Último = se refiere al precio último establecido el día que se reporta.

Valor = se refiere al comportamiento de alza o baja en relación con el cierre anterior y el último precio registrado en la bolsa.

## Cuadro 2. Precios de contado de frijol soya

### Diversos mercados internacionales

(Dólares por tonelada)

Tipo de producto / Origen	Lugar de entrega	PRECIO				PROMEDIO
		14.06.18	15.06.18	18.06.18	19.06.18	
Del Golfo de Louisiana	Mercado de Louisiana	375.15	369.64	352.37	345.02	<b>360.55</b>
Minneapolis	Mercado de Minneapolis	340.61	336.57	320.04	312.69	<b>327.48</b>
Memphis	Mercado de Memphis	360.46	354.94	338.41	331.06	<b>346.22</b>
Kansas	Mercado de Kansas	354.21	348.70	332.16	324.81	<b>339.97</b>
Amarillo No. 1, de San Louis	San Louis, Missouri	354.94	349.80	334.00	326.28	<b>341.26</b>
Amarillo No. 1, de exportación del Golfo	Golfo de USA	375.15	370.01	338.78	342.08	<b>356.51</b>
De exportación de Argentina P1	Argentina	408.00	410.00	411.00	398.00	<b>406.75</b>
Sur central de Illinois	Illinois, Chicago	336.20	330.69	313.42	310.85	<b>322.79</b>
Norte central de Illinois	Illinois, Chicago	339.88	334.37	309.38	311.59	<b>323.81</b>
Del Golfo de Texas	Mercado de Texas	464.44	462.60	464.44	462.60	<b>463.52</b>
De Rosario, Argentina	Buenos Aires, Argentina	327.74	323.46	327.74	323.46	<b>325.60</b>

**Fuente: ASERCA del 14 al 19 de junio del 2018**

## Arroz

### Precios del arroz

#### Gráfico 1 Comportamiento contrato julio-18



**Cuadro 1. Precios a futuro de arroz**  
Bolsa de futuros de Chicago (CBOT)  
(Dólares por tonelada)

Fecha	14 de junio			15 de junio			18 de junio			19 de junio			20 de junio		
	Último	Valor	Cierre	Último	Valor	Cierre	Último	Valor	Cierre	Último	Valor	Cierre	Último	Valor	Cierre
jul-18	271.28	↑	266.54	272.49	↑	271.28	280.98	↑	272.49	269.18	↓	280.98	283.62	↑	269.18
sep-18	228.73	↓	229.28	226.97	↓	228.73	226.41	↓	226.97	231.93	↑	226.41	228.73	↓	231.93
nov-18	229.50	↓	230.71	227.52	↓	229.50	225.53	↓	227.52	230.38	↑	225.53	228.62	↓	230.38
ene-19	234.02	↓	235.23	232.04	↓	234.02	229.39	↓	232.04	234.02	↑	229.39	232.70	↓	234.02
mar-19	234.13	↓	235.34	232.15	↓	234.13	229.50	↓	232.15	234.13	↑	229.50	232.81	↓	234.13
may-19	234.13	↓	235.34	232.15	↓	234.13	229.50	↓	232.15	234.13	↑	229.50	232.81	↓	234.13
jul-19	234.13	↓	235.34	232.15	↓	234.13	229.50	↓	232.15	234.13	↑	229.50	232.81	↓	234.13

Fuente: CME Group del 14 al 20 de junio de 2018

Cierre = se refiere al precio que cerró la bolsa de valores el día anterior.

Último = se refiere al precio último establecido el día que se reporta.

Valor = se refiere al comportamiento de alza o baja en relación con el cierre anterior y el último precio registrado en la bolsa.

## Trigo

El comportamiento de los futuros de trigo rojo suave en la Bolsa de Chicago durante la semana fue mixto, con tendencia bajista. Los contratos iniciaron la semana a la baja y permanecieron así los siguientes tres días consecutivos, los principales factores que afectaron al cereal fueron los altos inventarios a nivel mundial, esto aleja toda incertidumbre de escasos para las industrias de molienda. Adicionalmente recibieron presión por la salida de los fondos de inversión. Las ventas técnicas también tuvieron su influencia sobre el cereal. Así mismo la valoración con la que operó el dólar restó competencia al mercado estadounidense. Los avances de la cosecha de invierno se registran con un avance rápido y casi completo, lo cual pesa sobre las cotizaciones. Los conflictos arancelarios por los que atraviesa EUA y China hace que los granos en general reciban el contagio de las cotizaciones a la baja. Mientras, los contratos que recibieron soporte, lo obtuvieron de las noticias que indicaron que Asia está siendo azotada por una sequía, la cual genera preocupación a los analistas. Sumado a esto se rumora que China probablemente sufra de una caída del 20% de productividad que como consecuencia tendría que aumentar sus importaciones.

Según Swissinfo, Jamie Beyer, una agricultora de Wheaton, Minnesota, que junto a su marido cultivan soja, maíz, remolacha, trigo y alfalfa, dijo: “Ya estábamos en un mercado deprimido. Estas incertidumbres comerciales agregan mucho estrés a la situación”.

**Cuadro 1. Precios a futuro de trigo**  
Bolsa de futuros de Chicago (CBOT)  
(Dólares por tonelada)

Fecha	14 de junio			15 de junio			18 de junio			19 de junio			20 de junio		
	Último	Valor	Cierre	Último	Valor	Cierre	Último	Valor	Cierre	Último	Valor	Cierre	Último	Valor	Cierre
jul-18	184.27	↓	189.78	183.53	↓	184.27	180.04	↓	183.53	175.54	↓	180.04	179.40	↑	175.54
sep-18	190.06	↓	195.75	188.68	↓	190.06	184.27	↓	188.68	179.86	↓	184.27	183.44	↑	179.86
dic-18	198.42	↓	204.30	196.30	↓	198.42	191.53	↓	196.30	187.12	↓	191.53	189.96	↑	187.12
mar-19	205.76	↓	211.28	203.47	↓	205.76	198.32	↓	203.47	193.91	↓	198.32	196.21	↑	193.91
may-19	210.08	↓	215.41	207.60	↓	210.08	203.01	↓	207.60	198.42	↓	203.01	200.44	↑	198.42
jul-19	211.92	↓	216.79	209.26	↓	211.92	205.21	↓	209.26	200.53	↓	205.21	202.18	↑	200.53
sep-19	214.68	↓	219.27	211.92	↓	214.68	207.97	↓	211.92	203.74	↓	207.97	205.31	↑	203.74
dic-19	219.18	↓	223.68	216.33	↓	219.18	212.56	↓	216.33	208.70	↓	212.56	210.36	↑	208.70
mar-20	221.75	↓	225.97	218.90	↓	221.75	215.59	↓	218.90	212.01	↓	215.59	213.57	↑	212.01

Fuente: CME Group del 14 al 20 de junio de 2018

Cierre = se refiere al precio que cerró la bolsa de valores el día anterior.

Último = se refiere al precio último establecido el día que se reporta.

Valor = se refiere al comportamiento de alza o baja en relación con el cierre anterior y el último precio registrado en la bolsa.

## Cuadro 2. Precios de contado de trigo

### Diversos mercados internacionales

(Dólares por tonelada)

Tipo de producto / Origen	Lugar de entrega	PRECIO				PROMEDIO
		14.06.18	15.06.18	18.06.18	19.06.18	
Rojo Suave de Invierno de Louisiana, USA	Golfo de USA, Louisiana	194.74	192.90	183.72	179.31	<b>187.67</b>
Rojo Duro de Invierno de Amarillo USA	Amarillo, Texas	192.17	191.07	181.88	177.47	<b>185.65</b>
Rojo Duro de Invierno de Kansas City, USA	Kansas City	241.04	236.63	225.97	219.73	<b>230.84</b>
Rojo Duro de Invierno de Minneapolis, USA	Minneapolis, Minnesota	214.22	213.11	200.25	194.01	<b>205.40</b>
Rojo Suave de Invierno de Kansas City, USA	Kansas City	187.39	185.56	176.37	173.80	<b>180.78</b>
Rojo Suave de Invierno No. 2 de USA	Golfo de exportación	212.38	211.28	206.87	196.21	<b>206.69</b>
Rojo Duro de Invierno del Golfo de exportación No. 1	Golfo de exportación	232.59	231.49	215.32	214.58	<b>223.50</b>
Minneapolis 1DNS 15%		274.48	271.17	266.02	267.49	<b>269.79</b>
Primavera del Norte Oscuro de Portland 15%	Portland, Texas	274.48	273.37	258.31	259.78	<b>266.49</b>
Suave Long Egypt de Illinois de USA	Illinois	181.51	178.94	169.02	173.06	<b>175.63</b>
Suave de Wabash de Illinois de USA	Wabash, Illinois	180.41	178.57	164.98	168.65	<b>173.15</b>
Bianco Suave de Invierno de PIK de Portland	Portland, Texas	222.30	219.73	220.46	217.89	<b>220.10</b>
Durum de Invierno de USA	Portland, Texas	286.60	282.93	275.58	273.74	<b>279.71</b>
Primavera del Norte Oscuro de Minneapolis 1DNS 16% de USA	Minneapolis, Minnesota	304.97	308.28	304.97	308.28	<b>306.63</b>
Primavera del Norte Oscuro de Minneapolis 1DNS 15% de USA entrega en camión	Minneapolis, Minnesota	243.61	237.00	243.61	237.00	<b>240.31</b>
Primavera del Norte Oscuro de Minneapolis 1DNS 14% de USA	Duluth, Minnesota	285.31	292.48	285.31	292.48	<b>288.90</b>
Primavera del Norte Oscuro de Duluth 1DNS 15% de USA, entrega en camión	Duluth, Minnesota	329.22	309.20	329.22	309.20	<b>319.21</b>
Rojo Duro de Invierno de Texas, USA	Golfo de Texas	273.01	277.41	273.01	277.41	<b>275.21</b>
Rojo Suave de Invierno de Texas	Golfo de Baltimore	215.69	219.36	215.69	219.36	<b>217.53</b>
Durum de exportación de Thunderbay de Canadá	Thunderbay, Canadá	384.12	384.05	384.12	384.05	<b>384.09</b>

Fuente: ASERCA del 14 al 19 de junio del 2018

## Café

El comportamiento de los precios futuros del café arábigo de Nueva York, durante la semana fue mixto con tendencia a la baja. Uno de los factores se debe a la operación de las divisas, por un lado un dólar fortalecido y por el otro una real a la baja. Por su parte USDA en su primer pronóstico estimó que la producción mundial para la campaña 2018/19 será récord de 171.2 millones de sacos de 60 kg, y que el consumo alcanzará un récord de 163.2 millones de sacos. Así mismo pronosticó que Brasil tendrá un récord de 60.2 millones de sacos, al igual que Vietnam con 29.9 millones de sacos. El mercado también se vio presionado por la venta general de materias primas. Por otro lado se sigue con los pronósticos de amplios suministros globales, gracias a los resultados en Brasil. Mientras los contratos que concluyeron con ganancias se debe al alza del real y al rebote de otras materias primas.

Según Reuters, “La producción global de café excederá la demanda en 8 millones de sacos de 60 kilos en el ciclo 2018/19, dijo el viernes el Departamento de Agricultura de Estados Unidos (USDA) en su primera previsión para el año agrícola, y destacó que las cosechas de Brasil y Vietnam alcanzarán niveles récord”.

## Gráfico1 Comportamiento contrato julio-18



Fuente: Investing

### Cuadro 1. Precios a futuro de café Bolsa de futuros de Nueva York (CSCE) (Dólar por quintal)

Fecha	14 de junio			15 de junio			18 de junio			19 de junio			20 de junio		
Contrato	Último	Valor	Cierre	Último	Valor	Cierre	Último	Valor	Cierre	Último	Valor	Cierre	Último	Valor	Cierre
jul-18	117.33	↓	117.99	116.83	↓	117.33	116.07	↓	116.83	115.71	↓	116.07	115.26	↓	115.71
sep-18	119.62	↓	120.28	119.21	↓	119.62	118.35	↓	119.21	118.04	↓	118.35	118.30	↑	118.04
dic-18	123.22	↓	123.82	122.71	↓	123.22	121.85	↓	122.71	121.54	↓	121.85	121.80	↑	121.54
mar-19	126.77	↓	127.32	126.26	↓	126.77	125.40	↓	126.26	125.09	↓	125.40	125.35	↑	125.09
may-19	129.15	↓	129.66	128.64	↓	129.15	127.78	↓	128.64	127.53	↓	127.78	127.73	↑	127.53
jul-19	131.33	↓	131.89	130.87	↓	131.33	130.01	↓	130.87	129.76	↓	130.01	130.01	↑	129.76
sep-19	133.31	↓	133.86	132.85	↓	133.31	131.99	↓	132.85	131.84	↓	131.99	132.04	↑	131.84
dic-19	136.10	↓	136.65	135.69	↓	136.10	134.83	↓	135.69	134.83	=	134.83	134.98	↑	134.83
mar-20	138.88	↓	139.44	138.53	↓	138.88	137.67	↓	138.53	137.77	↑	137.67	137.87	↑	137.77
may-20	140.61	↓	141.22	140.25	↓	140.61	139.39	↓	140.25	139.54	↑	139.39	139.65	↑	139.54

Fuente: ASERCA del 14 al 20 de junio del 2018

Cierre= se refiere al precio que cerró la bolsa de valores el día anterior.

Último = se refiere al precio último establecido el día que se reporta.

Valor= se refiere al comportamiento de alza o baja en relación con el cierre anterior y el último precio registrado en la bolsa.



## Cuadro 2. Precios de contado de café

### Diversos mercados internacionales

(Centavos de dólar por libra)

Tipo de producto / Origen	Lugar de entrega	PRECIO				PROMEDIO
		14.06.18	15.06.18	18.06.18	19.06.18	
Brasil Arabiga	Índice	109.50	108.25	108.75	108.50	<b>108.75</b>
Colombiano Arabiga	Índice	143.50	142.25	140.75	140.50	<b>141.75</b>
Robusta 2.5% b&b de Vietnam G2	Nueva York	83.56	84.20	86.43	86.88	<b>85.27</b>
Santos No. 2/3 fc/ss, fancy de Brasil	Nueva York	117.75	117.60	113.60	113.15	<b>115.53</b>
Superior UGQ de Colombia	Nueva York	139.75	139.60	136.60	136.15	<b>138.03</b>
Epoca de Colombia	Nueva York	140.75	140.60	137.60	137.15	<b>139.03</b>
Arabigo de El Salvador	Nueva York	132.75	132.60	127.60	127.15	<b>130.03</b>
Arabigo de México	Laredo, México	120.75	120.60	117.60	117.15	<b>119.03</b>
Arabigo de Alta Calidad de México	Nueva York	126.75	126.60	121.10	120.65	<b>123.78</b>
Arabigo lavado Premium de Guatemala	Nueva York	139.75	139.60	132.60	132.15	<b>136.03</b>
Santos No. 4, de Brasil	Nueva York	110.75	110.60	108.10	107.65	<b>109.28</b>
Robusta Grado 4 de Indonesia	Nueva York	87.56	88.20	88.43	88.88	<b>88.27</b>
Robusta Estándar de Uganda	Nueva York	95.56	96.20	94.43	94.88	<b>95.27</b>
Arabigo lavado HBMC de Perú	Nueva York	127.75	127.60	123.60	123.15	<b>125.53</b>
Nueva York Arabica	Índice	139.69	140.69	138.69	138.44	<b>139.38</b>
Costa Rica SHB	NWE	195.70	187.70	187.70	187.15	<b>189.56</b>
Costa Rica HB	NWE	163.70	156.70	156.70	157.15	<b>158.56</b>
Santos Riado	Santos, Brasil	166.61	155.21	166.61	155.21	<b>160.91</b>
Santos Rio Taste No. 6	Santos, Brasil	174.36	149.47	174.36	149.47	<b>161.92</b>
Arabigo lavado Xsuper de Ecuador	Nueva York	157.05	156.65	157.05	156.65	<b>156.85</b>

Fuente: ASERCA del 14 al 19 de junio del 2018

## Azúcar

El comportamiento de los precios futuros del azúcar 11 de Nueva York durante la semana fue mixto con tendencia bajista. Uno de los factores que ha presionado al mercado del azúcar ha sido los amplios suministros, todo apunta a que tanto India como Tailandia tendrán un incremento en su producción lo que se volverá un superávit del suministro, por su parte Rabobank pronostica que si estos dos países siguen con los aumentos que han tenido serán dos años consecutivos de buena racha. Se espera que para la temporada 2017/18 el superávit sea de 10.5 millones de toneladas debido a las enormes cosechas de ambos países, esto al final refleja 3 millones de toneladas más de lo que se habría proyectado en el primer trimestre. Para la campaña 2018/19 el superávit se prevé en 5 millones de toneladas más, a pesar que se ha proyectado una baja en la producción mundial. Solo India produciría para la temporada 2018/19, 35.5 millones de toneladas, comparados con los 34 millones de toneladas en 2017/18. Mientras los contratos que concluyeron con ganancias, se vio apoyada por el rebote de otras materias primas. Por otro lado se espera que Brasil tenga menor producción del endulzante, esto debido al envejecimiento de los campos y a un clima más seco, aunque prevé un mejor panorama para los precios del azúcar.

Según Portal Caña, el presidente ejecutivo de Copersucar, Paulo Roberto de Souza, dijo: “La empresa espera que la producción total de azúcar de Brasil en la zona centro-sur de Brasil durante 2018/19 sume 28 millones de toneladas tras las 36 millones de toneladas del ciclo previo”.

## Gráfico1 Comportamiento contrato julio -18



Fuente: Investing

### Cuadro 1. Precios a futuro de azúcar 11 Bolsa de futuros de Nueva York (CSCE) (Centavos de dólar por libra)

Fecha	14 de junio			15 de junio			18 de junio			19 de junio			20 de junio		
Contrato	Último	Valor	Cierre	Último	Valor	Cierre	Último	Valor	Cierre	Último	Valor	Cierre	Último	Valor	Cierre
jul-18	12.23	↓	12.51	12.02	↓	12.23	11.99	↓	12.02	11.84	↓	11.99	11.89	↑	11.84
oct-18	12.56	↓	12.76	12.35	↓	12.56	12.28	↓	12.35	12.13	↓	12.28	12.19	↑	12.13
mar-19	13.22	↓	13.36	13.06	↓	13.22	12.97	↓	13.06	12.83	↓	12.97	12.84	↑	12.83
may-19	13.25	↓	13.38	13.09	↓	13.25	13.01	↓	13.09	12.87	↓	13.01	12.87	=	12.87
jul-19	13.31	↓	13.43	13.17	↓	13.31	13.10	↓	13.17	12.98	↓	13.10	12.97	↓	12.98
oct-19	13.45	↓	13.56	13.31	↓	13.45	13.27	↓	13.31	13.15	↓	13.27	13.13	↓	13.15
mar-20	13.91	↓	14.01	13.76	↓	13.91	13.75	↓	13.76	13.65	↓	13.75	13.66	↑	13.65
may-20	13.89	↓	14.00	13.76	↓	13.89	13.74	↓	13.76	13.68	↓	13.74	13.68	=	13.68
jul-20	13.86	↓	13.99	13.75	↓	13.86	13.73	↓	13.75	13.69	↓	13.73	13.69	=	13.69
oct-20	14.01	↓	14.15	13.88	↓	14.01	13.87	↓	13.88	13.84	↓	13.87	13.83	↓	13.84

Fuente: ASERCA del 14 al 20 de junio de 2018

Cierre= se refiere al precio que cerró la bolsa de valores el día anterior.

Último = se refiere al precio último establecido el día que se reporta.

Valor = se refiere al comportamiento de alza o baja en relación con el cierre anterior y el último precio registrado en la bolsa.

## Cuadro 2. Precios a futuro de azúcar 16

Bolsa de futuros de Nueva York (CSCE)  
(Centavos de dólar por libra)

Fecha	14 de junio			15 de junio			18 de junio			19 de junio			20 de junio		
	Último	Valor	Cierre	Último	Valor	Cierre	Último	Valor	Cierre	Último	Valor	Cierre	Último	Valor	Cierre
sep-18	25.60	↑	1.16	25.54	↓	25.60	25.54	=	25.54	26.01	↑	25.54	26.10	↑	26.01
nov-18	25.97	↑	1.18	25.98	↑	25.97	25.92	↓	25.98	26.09	↑	25.92	26.16	↑	26.09
ene-19	26.02	↑	1.18	26.02	=	26.02	26.00	↓	26.02	26.06	↑	26.00	26.19	↑	26.06
mar-19	26.11	↑	1.18	26.09	↓	26.11	25.94	↓	26.09	25.94	=	25.94	26.22	↑	25.94
may-19	26.11	↑	1.18	26.09	↓	26.11	26.08	↓	26.09	26.09	↑	26.08	26.21	↑	26.09
jul-19	26.11	↑	1.18	26.11	=	26.11	26.09	↓	26.11	26.09	=	26.09	26.21	↑	26.09

Fuente: ASERCA del 14 al 20 de junio de 2018

Cierre= se refiere al precio que cerró la bolsa de valores el día anterior.

Último = se refiere al precio último establecido el día que se reporta.

Valor = se refiere al comportamiento de alza o baja en relación con el cierre anterior y el último precio registrado en la bolsa.

## Cacao

### Cuadro 1. Precios a futuro de cacao

Bolsa de futuros de Nueva York (CSCE)  
(Dólares por tonelada)

Fecha	14 de junio			15 de junio			18 de junio			19 de junio			20 de junio		
	Último	Valor	Cierre	Último	Valor	Cierre	Último	Valor	Cierre	Último	Valor	Cierre	Último	Valor	Cierre
jul-18	2,450.00	↑	2,380.00	2,552.00	↑	2,450.00	2,509.00	↓	2,552.00	2,468.00	↓	2,509.00	2,568.00	↑	2,468.00
sep-18	2,433.00	↑	2,391.00	2,519.00	↑	2,433.00	2,476.00	↓	2,519.00	2,453.00	↓	2,476.00	2,553.00	↑	2,453.00
dic-18	2,455.00	↑	2,412.00	2,534.00	↑	2,455.00	2,498.00	↓	2,534.00	2,481.00	↓	2,498.00	2,575.00	↑	2,481.00
mar-19	2,457.00	↑	2,414.00	2,533.00	↑	2,457.00	2,500.00	↓	2,533.00	2,483.00	↓	2,500.00	2,570.00	↑	2,483.00
may-19	2,460.00	↑	2,416.00	2,533.00	↑	2,460.00	2,501.00	↓	2,533.00	2,486.00	↓	2,501.00	2,568.00	↑	2,486.00
jul-19	2,466.00	↑	2,424.00	2,538.00	↑	2,466.00	2,510.00	↓	2,538.00	2,495.00	↓	2,510.00	2,573.00	↑	2,495.00
sep-19	2,472.00	↑	2,432.00	2,543.00	↑	2,472.00	2,517.00	↓	2,543.00	2,503.00	↓	2,517.00	2,579.00	↑	2,503.00
dic-19	2,478.00	↑	2,439.00	2,548.00	↑	2,478.00	2,519.00	↓	2,548.00	2,510.00	↓	2,519.00	2,586.00	↑	2,510.00
mar-20	2,486.00	↑	2,445.00	2,555.00	↑	2,486.00	2,527.00	↓	2,555.00	2,515.00	↓	2,527.00	2,594.00	↑	2,515.00

Fuente: ASERCA del 14 al 20 de junio de 2018

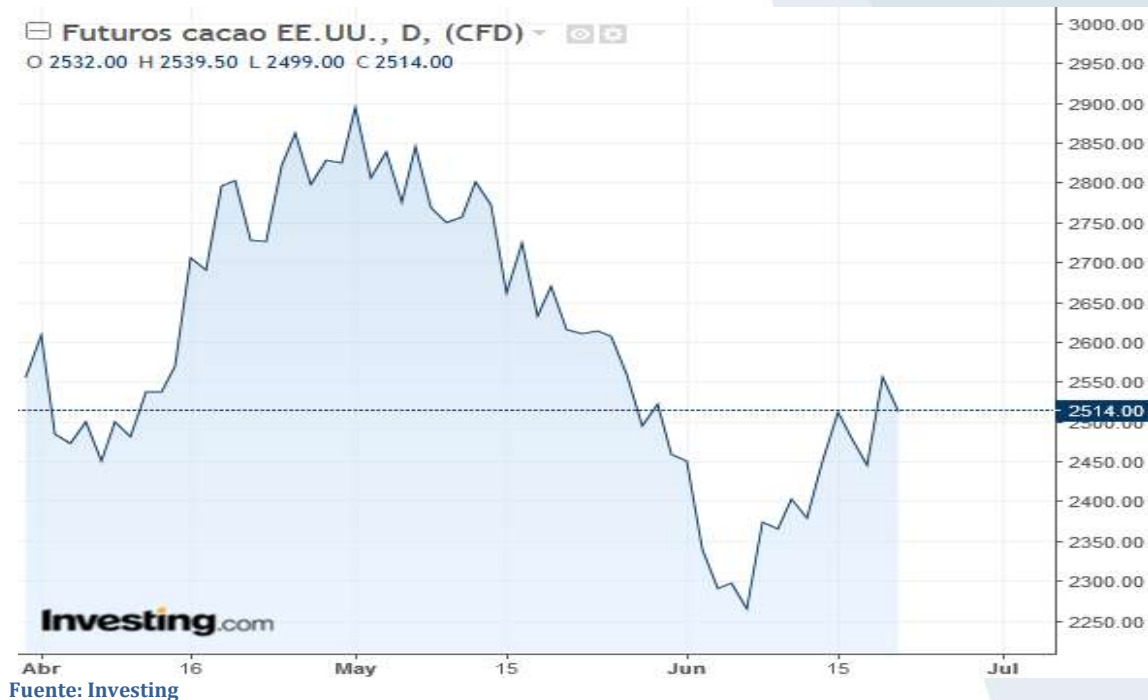
Cierre= se refiere al precio que cerró la bolsa de valores el día anterior.

Último = se refiere al precio último establecido el día que se reporta.

Valor = se refiere al comportamiento de alza o baja en relación con el cierre anterior y el último precio registrado en la bolsa.

## Precio internacional del cacao

*Gráfico 1*  
*Comportamiento contrato julio -18*



### Metodología

Este informe semanal consolida el reporte de los precios promedio o moda diarios de productos agropecuarios, y granos básicos, pagados al mayorista, y las variaciones promedio con respecto a la semana anterior. Los datos son obtenidos de una muestra de cuatro informantes, como mínimo.

Los técnicos de investigación de mercados, de Planeamiento, utilizan la encuesta como método de recolección de información, para ello visitan diferentes mercados capitalinos los días de abastecimiento.

Los productos han sido seleccionados desde la perspectiva de su importancia en la canasta básica, y se incluyen los granos básicos por ser esenciales en la seguridad alimentaria. Asimismo, se presentan las observaciones técnicas derivadas de los resultados reflejados en las encuestas.

En cuanto a los precios internacionales, se toman como referencia los reportes de analistas, corredores de futuros o agencias reguladoras, como Price Futures Group, Organización Internacional del Café, Green Pool, Commodity Futures Trading Commission –CFTC–, Agencia de Servicios a la Comercialización y Desarrollo de Mercados Agropecuarios –Aserca– o los publicados por agencias internacionales de noticias.