



**GOBIERNO de  
GUATEMALA**  
DR. ALEJANDRO GIAMMATTEI

**MINISTERIO DE  
AGRICULTURA,  
GANADERÍA  
Y ALIMENTACIÓN**

# PLANEAMIENTO

## INFORME SEMANTAL DE PRECIOS

**Semana:  
Del 13 al 19  
agosto  
2020**



2360-4425  
2360-4428



App MAGA



Web.maga.gob.gt  
Precios.maga.gob.gt



3ª. Avenida 8-32 zona 9



infoprecios@maga.gob.gt

## Resumen de precios nacionales

**Tabla 1: Productos que presentaron variaciones significativas en precios al mayorista, investigados en el mercado "La Terminal" zona 4, ciudad capital.**  
(Semana 13 al 19 de agosto del 2020)

Producto	Precios de la semana actual (quetzales)		Precio promedio semanal (quetzales)		Diferencia (Q) semana actual - anterior	Situación de la oferta	Causas que influyeron en el comportamiento del precio
	Mín.	Máx.	Anterior	Actual			
*Maíz blanco, de primera (quintal)	142.50	150.00	150.00	145.50	-4.50	Creciente	La baja en el precio se debe al ingreso de pequeños volúmenes de maíz nuevo procedente áreas productoras de sur del país, así como también al ingreso de considerables volúmenes de grano de origen mexicano, lo que influye en el precio.
*Frijol negro, de primera (quintal)	490.00	490.00	490.00	490.00	0.00	Normal	Durante la semana no se dio ninguna variación en el precio, el grano continúa ingresando procedente de las reservas almacenadas en la zona norte del país, más pequeños volúmenes de frijol nuevo proveniente de Jutiapa y Chiquimula.
Tomate de cocina, mediano, de primera caja (45 - 50 lb)	105.00	152.50	158.00	128.50	-29.50	Creciente	La baja en el precio se debe a que durante la semana aumentó el ingreso de producto proveniente de las áreas productoras de los departamentos de Baja Verapaz, Jutiapa, Jalapa, y Guatemala, que se encuentran en una fase alta de cosecha. Cabe mencionar que también se cotiza tomate de tierra fría a un mayor precio.
Piña mediana, de primera (ciento)	400.00	500.00	440.00	468.75	28.75	Decreciente	Según mayoristas el alza en el precio es debido principalmente a que durante la semana aumentó la demanda interna y externa. El abastecimiento es procedente del municipio de Villa Canales del departamento de Guatemala y de los departamentos de Santa Rosa y Escuintla.
Sandía redonda, mediana, de primera (ciento)	750.00	800.00	760.00	787.50	27.50	Decreciente	Según mayoristas el aumento en el precio se debe a la reducción en la recolección de producto. Actualmente el mercado es abastecido por producto proveniente principalmente de los departamentos de Jutiapa, Escuintla, Peten y de Playitas caserío perteneciente al municipio de Ixcán del departamento de Quiché los que se encuentran en una fase baja de cosecha.
Huevo blanco, mediano (caja 360 unidades)	285.00	295.00	295.00	293.00	-2.00	Creciente	Según mayoristas durante la semana aumento el abastecimiento de huevo nacional y continua el ingreso de producto de origen mexicano, incidiendo a que el precio bajara.

\*Aunque no presenten variación significativa, se incluyen por su importancia en la seguridad alimentaria de la población guatemalteca.

ALZA	BAJA	ESTABLE
------	------	---------

## Resumen de precios internacionales

El comportamiento de precios futuros de los principales productos agrícolas, durante esta semana, se describe a continuación:

### **MAÍZ: Durante la semana el comportamiento fue mixto con una leve tendencia a la baja.**

- La baja: debido a producción record en EUA, previendo aumento en los rendimientos. Brasil se espera tenga la cosecha más grande de la historia.
- El alza: debido a cierre de posiciones vendidas. Debido a la tormenta el Iowa e Illinois, generando incertidumbre. Fuerte demanda por parte de China. Argentina con menor proyección del grano amarillo.

Según Reuters, "Compradores chinos sellaron acuerdos para adquirir 195,000 toneladas de maíz estadounidense, dijo el martes el Departamento de Agricultura (USDA) en Washington, en momentos en que China se enfrenta a un alza de los precios del cereal doméstico".

### **SOYA: Durante la semana el comportamiento fue alcista.**

- La Baja: Debido a toma de ganancias por parte de los fondos de inversión, y buenas perspectivas de producción para EUA.
- El Alza: Debido a abundante demanda por parte de China y destinos desconocidos. Se prevé condiciones secas para finales de agosto en zonas de EUA. Pérdidas en Iowa debido a tormenta.

Según Infocampo, la corredora Grimaldi Grassi, informó "Por una parte, zonas puntuales del medio oeste americano estarían con falta de agua y podrían sufrir algún grado de sequía. Los relevamientos del Crop Tour para los estados de Nebraska e Indiana señalan que se necesitarían lluvias para alcanzar buenos rindes en algunas regiones".

### **TRIGO: Durante la semana el comportamiento fue mixto con tendencia al alza.**

- La Baja: Debido a condiciones entre buenas a excelentes del cultivo de primavera. Inventarios a nivel global permanecen abultados. Débil demanda de cereal estadounidense.
- El Alza: Debido a mejoras en las cotizaciones de soya y maíz. Reducción en la estimación de producción en la Unión Europea y Gran Bretaña. Compras técnicas y coberturas de posiciones vendidas. Rusia sigue ganando terreno con las licitaciones de Egipto. Compras por parte de China.

Según Infocampo, la corredora Grimaldi Grassi informó: "Compradores tradicionales como Japón y Argelia se mantienen activos a través de distintas licitaciones de compra y estimularon los precios en los distintos orígenes. En ese sentido, el trigo americano gana competitividad por el debilitamiento del dólar contra las demás monedas del mundo, que se encuentra en niveles mínimos de dos años".

### **CAFÉ: El comportamiento durante la semana fue alcista.**

- El Alza: debido a la fortaleza del real brasileño y la debilidad del dólar. Compras técnicas y baja existencia certificadas del ICE. Poca disponibilidad en Vietnam por confinamiento.
- La Baja: debido a ventas fuertes que tuvo Brasil por una baja en su moneda local. Brasil no tuvo presencia de lluvia, lo que permitió que la cosecha progresara.

Según Barchart, el Departamento General de Aduanas de Vietnam informó: "las exportaciones de café de Vietnam en julio cayeron -22% a 141,282 TM y que las exportaciones acumuladas de café de Vietnam de enero a julio cayeron -1.01% a / a 1,05 MMT".

### **AZÚCAR: Durante la semana el comportamiento bajista.**

- La Baja: debido a un aumento en la producción de azúcar en la segunda quincena en Brasil. Debilidad en los precios del petróleo crudo.
- El Alza: Debido a la fortaleza del real y debilidad del dólar. Mayor demanda de China de azúcar brasileña. India con preocupación ante la creciente pandemia lo que puede interrumpir su cosecha. Tailandia con preocupación por sequía.

Según Barchart, los datos del investigador Datagro, "Brasil al 10 de agosto tenía programado para las próximas semanas, el envío de 816,823 TM de azúcar a China. Eso es 31% de las exportaciones totales de azúcar de Brasil que se espera que se envíen en ese período".

### **Notas:**

1. Los precios de contado no se reflejarán, debido que el sitio de donde se obtienen, no ha sido actualizado.





## Contenido

<i>Precios Nacionales</i> .....	5
<i>Granos básicos</i> .....	5
<i>Vegetales</i> .....	7
<i>Frutas</i> .....	10
<i>Pecuarios</i> .....	13
<i>Hidrobiológicos</i> .....	14
<i>Espicias y otros granos</i> .....	15
<i>Abarrotes</i> .....	15
<i>Precios internacionales</i> .....	16
<i>Maíz</i> .....	16
<i>Soya</i> .....	17
<i>Arroz</i> .....	18
<i>Trigo</i> .....	19
<i>Café</i> .....	20
<i>Azúcar</i> .....	22
<i>Cacao</i> .....	23
<i>Metodología</i> .....	24




## Granos Básicos

**Cuadro 1. Precio promedio semanal, pagados al mayorista**

Maíz blanco (quintal)	Precio promedio (Quetzales)		Variación	
	Anterior	Actual	Absoluta (Q)	Relativa (%)
	150.00	145.50	-4.50	-3.00%
	<p><b>Precio en relación con la semana anterior:</b> A la baja</p> <p><b>Situación de la oferta:</b> Creciente</p> <p><b>Causas:</b> Debido al ingreso de pequeños volúmenes de maíz nuevo procedente áreas productoras de sur del país, así como también al ingreso de considerables volúmenes de grano de origen mexicano, lo que influye en el precio.</p> <p><b>Tendencia para la próxima semana:</b> Se espera comportamiento similar a la semana actual.</p>			
Frijol negro (quintal)	Anterior	Actual	Absoluta (Q)	Relativa (%)
	490.00	490.00	0.00	0.00%
	<p><b>Precio en relación con la semana anterior:</b> Estable</p> <p><b>Situación de la oferta:</b> Normal</p> <p><b>Causas:</b> Ninguna variación en el precio, el grano continúa ingresando procedente de las reservas almacenadas en la zona norte del país, más pequeños volúmenes de frijol nuevo proveniente de Jutiapa y Chiquimula.</p> <p><b>Tendencia para la próxima semana:</b> Se espera oferta normal y precio alto pero estable.</p>			
Frijol rojo, de primera (quintal)	Anterior	Actual	Absoluta (Q)	Relativa (%)
	527.50	527.50	0.00	0.00%
	<p><b>Precio en relación con la semana anterior:</b> Estable</p> <p><b>Situación de la oferta:</b> Normal</p> <p><b>Causas:</b> Durante la semana ingreso a los mercados frijol procedente de norte y oriente, departamentos que cuentan con volúmenes suficientes para abastecer la demanda nacional.</p> <p><b>Tendencia para la próxima semana:</b> Se espera oferta normal y precio alto pero estable.</p>			
Arroz oro (quintal)	Anterior	Actual	Absoluta (Q)	Relativa (%)
	380.00	380.00	0.00	0.00%
	<p><b>Precio en relación con la semana anterior:</b> Estable</p> <p><b>Situación de la oferta:</b> Normal</p> <p><b>Causas:</b> Los mercados fueron abastecidos con grano importado de EEUU y de grano nacional almacenado procedente de la cosecha del año anterior. Cabe mencionar que el precio sigue alto comparado a los últimos 3 años.</p> <p><b>Tendencia para la próxima semana:</b> Se espera oferta normal y precio alto pero estable.</p>			

**Fuente:** Investigación primaria de Planeamiento del Ministerio de Agricultura, Ganadería y Alimentación, investigados en el mercado "La Terminal" zona 4, ciudad capital.

### Cuadro 1. Precio promedio semanal

Sorgo (quintal)	Anterior	Actual	Absoluta (Q)	Relativa (%)
	142.50	142.50	0.00	0.00%
	<b>Precio en relación con la semana anterior:</b> Estable			
	<b>Situación de la oferta:</b> Normal			
	<b>Causas:</b> Continuo ingreso de grano nacional almacenado procedente de Jutiapa y Chiquimula, también se observan pequeños volúmenes de sorgo de origen mexicano lo cual influye a la estabilidad del precio.			
	<b>Tendencia para la próxima semana:</b> Se espera ingreso normal de grano nacional y precio estable.			





**Fuente:** Investigación primaria de Planeamiento del Ministerio de Agricultura, Ganadería y Alimentación, investigados en el mercado "La Terminal" zona 4, ciudad capital.

### Tabla 1. Precios diarios, pagados al mayorista

Producto	Medida	Precios diarios (quetzales)					Promedio semanal (quetzales)	
		13	14	17	18	19	13 al 19 ago 2020	06 al 12 ago 2020
Arroz oro, de primera	Quintal	380.00	380.00	380.00	380.00	380.00	380.00	380.00
Arroz oro, de segunda	Quintal	352.50	352.50	352.50	352.50	352.50	352.50	352.50
Frijol blanco, de primera	Quintal	527.50	527.50	527.50	527.50	527.50	527.50	527.50
Frijol blanco, de segunda	Quintal	520.00	520.00	520.00	520.00	520.00	520.00	520.00
Frijol negro, de primera	Quintal	490.00	490.00	490.00	490.00	490.00	490.00	490.00
Frijol negro, de segunda	Quintal	480.00	480.00	480.00	480.00	480.00	480.00	480.00
Frijol rojo, de primera	Quintal	527.50	527.50	527.50	527.50	527.50	527.50	527.50
Frijol rojo, de segunda	Quintal	517.50	517.50	517.50	517.50	517.50	517.50	517.50
Maíz amarillo, de primera	Quintal	152.50	152.50	147.50	147.50	147.50	149.50	152.50
Maíz amarillo, de primera, otros orígenes	Quintal	152.50	152.50	145.00	145.00	145.00	148.00	152.50
Maíz amarillo, de segunda	Quintal	147.50	147.50	145.00	145.00	145.00	146.00	147.50
Maíz blanco, de primera	Quintal	150.00	150.00	142.50	142.50	142.50	145.50	150.00
Maíz blanco, de primera, otros orígenes (mexicano)	Quintal	147.50	147.50	142.50	142.50	142.50	144.50	147.50
Maíz blanco, de segunda	Quintal	145.00	145.00	140.00	140.00	140.00	142.00	145.00
Sorgo blanco, de primera	Quintal	142.50	142.50	142.50	142.50	142.50	142.50	142.50

**Fuente:** Investigación primaria de Planeamiento del Ministerio de Agricultura, Ganadería y Alimentación, investigados en el mercado "La Terminal" zona 4, ciudad capital.

**Cuadro 1. Precio promedio semanal, pagados al mayorista**

Tomate de cocina, mediano, de primera (caja de 45 a 50 lb)	Precio promedio (Quetzales)		Variación	
	Anterior	Actual	Absoluta (Q)	Relativa (%)
	158.00	128.50	-29.50	-18.67%
	<b>Precio en relación con la semana anterior:</b> A la baja			
	<b>Situación de la oferta:</b> Creciente			
	<b>Causas:</b> Aumentó el ingreso de producto proveniente de las áreas productoras de los departamentos de Baja Verapaz, Jutiapa, Jalapa, y Guatemala, que se encuentran en una fase alta de cosecha. Cabe mencionar que también se cotiza tomate de tierra fría a un mayor precio.			
	<b>Tendencia para la próxima semana:</b> Se espera aumento de oferta y precio a la baja.			
Chile pimiento, mediano, de primera (caja de 100 a 150 unidades)	Anterior	Actual	Absoluta (Q)	Relativa (%)
	60.50	55.50	-5.00	-8.26%
	<b>Precio en relación con la semana anterior:</b> A la baja			
	<b>Situación de la oferta:</b> Creciente			
	<b>Causas:</b> Ingreso de suficiente producto durante la semana. Las áreas productoras de Chimaltenango, Jutiapa, Baja Verapaz y Guatemala se encuentran en una fase alta de cosecha según la estacionalidad de la producción.			
	<b>Tendencia para la próxima semana:</b> Se espera aumento de la oferta y precio a la baja.			
Cebolla seca blanca mediana, de primera importada, (Quintal)	Anterior	Actual	Absoluta (Q)	Relativa (%)
	240.00	240.00	0.00	0.00%
	<b>Precio en relación con la semana anterior:</b> Estable			
	<b>Situación de la oferta:</b> Normal			
	<b>Causas:</b> El abastecimiento de cebolla blanca de primera de origen mexicano ha cubierto la demanda del mercado. Cabe mencionar que se cotiza cebolla nacional de segunda calidad a menor precio por su condición de humedad.			
	<b>Tendencia para la próxima semana:</b> Se espera aumento de oferta y precio a la baja.			
Papa Loman lavada, grande, de primera (quintal)	Anterior	Actual	Absoluta (Q)	Relativa (%)
	206.00	197.00	-9.00	-4.37%
	<b>Precio en relación con la semana anterior:</b> A la baja			
	<b>Situación de la oferta:</b> Creciente			
	<b>Causas:</b> La baja en el precio se debe al aumento de oferta por el ingreso de suficiente producto proveniente de las áreas productoras de los departamentos de San Marcos, Quetzaltenango, Sololá y Guatemala que actualmente abastecen el mercado por encontrarse en un ciclo alto de cosecha. Además, cabe mencionar que se cotiza papa de otras variedades a menor precio.			
	<b>Tendencia para la próxima semana:</b> Se espera aumento de oferta y precio a la baja.			

**Fuente:** Investigación primaria de Planeamiento del Ministerio de Agricultura, Ganadería y Alimentación, investigados en el mercado "La Terminal" zona 4, ciudad capital.



...continuación Vegetales

**Cuadro 1. Precio promedio semanal, pagados al mayorista**

Güisquil mediano (ciento)	Precio promedio (Quetzales)		Variación	
	Anterior	Actual	Absoluta (Q)	Relativa (%)
	38.50	37.50	-1.00	-2.60%
	<b>Precio en relación con la semana anterior:</b> A la baja			
	<b>Situación de la oferta:</b> Creciente			
	<b>Causas:</b> Continua ingreso de producto de las áreas productoras de los municipios de Cobán y Palencia de los departamentos de Alta Verapaz y Guatemala respectivamente, los cuales se encuentran en un ciclo alto de cosecha según la estacionalidad de la producción.			
	<b>Tendencia para la próxima semana:</b> Abastecimiento y precio similar a la semana actual.			
Repollo blanco, mediano, de primera (red de 12-15 unidades)	Anterior	Actual	Absoluta (Q)	Relativa (%)
	31.50	31.50	0.00	0.00%
	<b>Precio en relación con la semana anterior:</b> Estable			
	<b>Situación de la oferta:</b> Normal			
	<b>Causas:</b> Las áreas productoras de los departamentos de Chimaltenango, Sololá, Quetzaltenango y Alta Verapaz se encuentran en una fase óptima de cosecha según la estacionalidad de la producción, abasteciendo satisfactoriamente el mercado.			
	<b>Tendencia para la próxima semana:</b> Se espera aumento de oferta y precio a la baja.			
Coliflor mediana, de primera (caja de 12-15 unidades)	Anterior	Actual	Absoluta (Q)	Relativa (%)
	34.00	32.50	-1.50	-4.41%
	<b>Precio en relación con la semana anterior:</b> A la baja			
	<b>Situación de la oferta:</b> Creciente			
	<b>Causas:</b> Aumento de la oferta, las áreas productoras de los departamentos de Sacatepéquez, Quetzaltenango Sololá y Chimaltenango, están abasteciendo el mercado con suficiente producto por encontrarse en una fase óptima de cosecha según la estacionalidad de la producción.			
	<b>Tendencia para la próxima semana:</b> Se espera aumento de oferta y precio a la baja.			
Zanahoria mediana, de primera Bolsa (5 - 6 docenas)	Anterior	Actual	Absoluta (Q)	Relativa (%)
	31.50	34.50	3.00	9.52%
	<b>Precio en relación con la semana anterior:</b> Al alza			
	<b>Situación de la oferta:</b> Decreciente			
	<b>Causas:</b> Durante la semana disminuyó la oferta, derivado a la poca recolección de producto por las fuertes lluvias que han dificultado las labores en las áreas productoras de los departamentos de Chimaltenango, Sololá y Sacatepéquez.			
	<b>Tendencia para la próxima semana:</b> Se espera aumento de oferta y precios a la baja.			

**Fuente:** Investigación primaria de Planeamiento del Ministerio de Agricultura, Ganadería y Alimentación, investigados en el mercado "La Terminal" zona 4, ciudad capital.



**Tabla 1. Precios diarios, pagados al mayorista**

Producto	Medida	Precios diarios (quetzales)					Promedio semanal (quetzales)	
		13	14	17	18	19	13 al 19 ago 2020	06 al 12 ago 2020
Ajo blanco, mediano, de primera	Mazo (20 trenzas)	42.50	42.50	42.50	42.50	42.50	42.50	42.50
Apio mediano, de primera	Docena	12.00	12.00	12.00	12.00	12.00	12.00	12.00
Arveja china, revuelta, de primera	Costal (40 lb)	82.50	82.50	82.50	82.50	82.50	82.50	82.50
Arveja dulce en grano	Arroba	195.00	195.00	195.00	195.00	195.00	195.00	195.00
Brócoli mediano, de primera	Bolsa (2 docenas)	60.00	60.00	65.00	65.00	65.00	63.00	63.00
Cebolla con tallo, blanca, mediana, de primera	Manojo (50 unidades)	22.50	22.50	22.50	22.50	22.50	22.50	22.50
Cebolla seca, amarilla, mediana, de primera	Quintal	ND	ND	ND	ND	ND	-	-
Cebolla seca, blanca, mediana, de primera	Quintal	SO	SO	SO	SO	SO	-	-
Cebolla seca, blanca, mediana, de primera, imp.	Quintal	240.00	240.00	240.00	240.00	240.00	240.00	240.00
Cebolla seca, blanca, mediana, de segunda	Quintal	210.00	210.00	200.00	200.00	200.00	204.00	210.00
Cebolla seca, blanca, mediana, de segunda, imp.	Quintal	ND	ND	ND	ND	ND	-	-
Cebolla seca, morada, mediana, de primera	Quintal	ND	ND	ND	ND	ND	-	-
Cebolla seca, morada, mediana, de primera, imp.	Quintal	340.00	340.00	340.00	340.00	340.00	340.00	340.00
Chile Jalapeño, grande, de primera	Costal (35 - 40 lb)	172.50	172.50	132.50	132.50	132.50	148.50	178.50
Chile Jalapeño, mediano, de primera	Costal (35 - 40 lb)	157.50	157.50	117.50	117.50	117.50	133.50	163.50
Chile Pimiento, grande, de primera	Caja (70 - 80 unidades)	62.50	62.50	67.50	67.50	67.50	65.50	70.50
Chile Pimiento, mediano, de primera	Caja (100 - 150 unidades)	52.50	52.50	57.50	57.50	57.50	55.50	60.50
Cilantro de primera	Red (100 manojos)	277.50	277.50	277.50	277.50	277.50	277.50	277.50
Coliflor mediana, de primera	Bolsa (12 unidades)	32.50	32.50	32.50	32.50	32.50	32.50	34.00
Ejote Chino	Costal (40 lb)	110.00	110.00	110.00	110.00	110.00	110.00	110.00
Ejote criollo, de primera	Costal (40 lb)	120.00	120.00	120.00	120.00	120.00	120.00	120.00
Ejote francés, de primera	Costal (40 lb)	120.00	120.00	120.00	120.00	120.00	120.00	120.00
Güicoy sazón, mediano, de primera	Red 15 a 18 unidades	ND	ND	ND	ND	ND	-	-
Güisquil mediano, de primera	Ciento	37.50	37.50	37.50	37.50	37.50	37.50	38.50
Hierba buena, de primera	Red (100 manojos)	255.00	255.00	255.00	255.00	255.00	255.00	255.00
Lechuga repollada, mediana, de primera	Caja (24 - 26 unidades)	27.50	27.50	30.00	30.00	30.00	29.00	27.50
Loroco de primera	Quintal	1,500.00	1,500.00	1,500.00	1,500.00	1,500.00	1,500.00	1,500.00
Papa larga, lavada, grande, de primera	Quintal	ND	ND	ND	ND	ND	-	-
Papa Loman, lavada, grande, de primera	Quintal	180.00	180.00	195.00	195.00	235.00	197.00	206.00
Papa Loman, lavada, mediana, de primera	Quintal	155.00	155.00	160.00	160.00	185.00	163.00	175.00
Papa Loman, lavada, pequeña, de primera	Quintal	125.00	125.00	125.00	125.00	135.00	127.00	139.00
Papa redonda, lavada, grande, de primera	Quintal	ND	ND	ND	ND	ND	-	-
Papa redonda, sin lavar, grande, de primera	Quintal	ND	ND	ND	ND	ND	-	-
Pepino mediano, de primera	Costal (60 - 70 unidades)	52.50	52.50	52.50	52.50	52.50	52.50	52.50
Rábano mediano, de primera	Caja (200 - 250 unidades)	32.50	32.50	32.50	32.50	32.50	32.50	32.50
Remolacha, mediana, de primera	Red (4 - 5 docenas)	32.50	32.50	32.50	32.50	32.50	32.50	32.50
Repollo blanco, mediano	Red (12 - 15 unidades)	30.00	30.00	32.50	32.50	32.50	31.50	31.50
Tomate de cocina, grande, de primera	Caja (45 - 50 lb)	167.50	167.50	122.50	122.50	132.50	142.50	175.50
Tomate de cocina, mediano, de primera	Caja (45 - 50 lb)	152.50	152.50	105.00	105.00	127.50	128.50	158.00
Tomate Manzano, mediano, de primera	Caja (140 - 170 unidades)	ND	ND	ND	ND	ND	-	-
Yuca entera, mediana, de primera	Red (75 - 80 unidades)	82.50	82.50	82.50	82.50	82.50	82.50	82.50
Zanahoria mediana, de primera	Bolsa (5 - 6 docenas)	30.00	30.00	37.50	37.50	37.50	34.50	31.50
Zanahoria mediana, de primera, sin hojas	Bolsa (7 - 10 docenas)	42.50	42.50	47.50	47.50	47.50	45.50	42.50


**Fuente:** Investigación primaria realizada en el mercado "La Terminal" zona 4, ciudad capital, por Planeamiento del Ministerio de Agricultura, Ganadería y Alimentación.  
SO= Sin oferta. (La calidad monitoreada).  
ND= No Disponible.

## Cuadro 1. Precio promedio semanal, pagados al mayorista

Fruta	Precio promedio (Quetzales)		Variación	
	Anterior	Actual	Absoluta (Q)	Relativa (%)
 <p><b>Aguacate criollo, grande</b> (red de 90 a 100 unidades)</p>	340.00	350.00	10.00	2.94%
<p><b>Precio en relación con la semana anterior:</b> Al alza</p> <p><b>Situación de la oferta:</b> Decreciente</p> <p><b>Causas:</b> Disminución de oferta provocado por la poca recolección de producto en las principales áreas de cosecha de los departamentos de Sacatepéquez, Chimaltenango, Quiché y Sololá, que actualmente inician un ciclo bajo de cosecha, según indicador de estacionalidad de la producción.</p> <p><b>Tendencia para la próxima semana:</b> Se espera disminución de oferta y precio al alza.</p>				
 <p><b>Limón criollo, mediano, de primera (millar)</b></p>	325.00	325.00	0.00	0.00%
<p><b>Precio en relación con la semana anterior:</b> Estable</p> <p><b>Situación de la oferta:</b> Normal</p> <p><b>Causas:</b> Según mayoristas durante la semana la oferta se mantuvo normal y el precio no muestra cambio alguno en comparación a la semana pasada, el producto fue procedente principalmente de las zonas de oriente del país.</p> <p><b>Tendencia para la próxima semana:</b> Se espera oferta y precio en similares condiciones.</p>				
 <p><b>Naranja Valencia mediana, de primera (Ciento)</b></p>	64.50	67.50	3.00	4.65%
<p><b>Precio en relación con la semana anterior:</b> Al alza</p> <p><b>Situación de la oferta:</b> Decreciente</p> <p><b>Causas:</b> Oferta normal, la leve variación en el precio se dio por estrategias comerciales entre mayoristas. Continúa ingresando producto proveniente de Honduras (principal abastecedor de esta variedad).</p> <p><b>Tendencia para la próxima semana:</b> Se espera disminución de oferta y precio al alza.</p>				
 <p><b>Melón Harper, mediano, de primera (ciento)</b></p>	480.00	493.75	13.75	2.86%
<p><b>Precio en relación con la semana anterior:</b> Al alza</p> <p><b>Situación de la oferta:</b> Decreciente</p> <p><b>Causas:</b> Durante la semana se redujo la oferta, por el poco abastecimiento del producto e incremento de la demanda. Actualmente el producto es proveniente de las áreas productoras de Zacapa y Escuintla. Además indicaron los mayoristas que por el clima actual ( fuertes lluvias ) en las áreas productoras, existe poca recolección de producto.</p> <p><b>Tendencia para la próxima semana:</b> Se espera disminución de oferta y precio al alza.</p>				

**Fuente:** Investigación primaria de Planeamiento, del Ministerio de Agricultura, Ganadería y Alimentación, investigados en el mercado "La Terminal" zona 4, ciudad capital.

**Cuadro1. Precio promedio semana, pagados al mayorista**

Papaya Tainung mediana de primera caja de 40 lb (12 a 13 U)	Precio promedio (Quetzales)		Variación	
	Anterior	Actual	Absoluta (Q)	Relativa (%)
	84.00	80.00	-4.00	-4.76%
	<p><b>Precio en relación con la semana anterior:</b> A la baja</p> <p><b>Situación de la oferta:</b> Creciente</p> <p><b>Causas:</b> Aumento de la oferta, según los mayoristas está ingresando suficiente producto proveniente de la zona del norte del país y en menores cantidades la costa sur y oriente del país.</p> <p><b>Tendencia para la próxima semana:</b> Se espera incremento de oferta y precio a la baja.</p>			
Piña mediana, de primera (ciento)	Anterior	Actual	Absoluta (Q)	Relativa (%)
	440.00	468.75	28.75	6.53%
	<p><b>Precio en relación con la semana anterior:</b> Al alza</p> <p><b>Situación de la oferta:</b> Decreciente</p> <p><b>Causas:</b> Según mayoristas el alza en el precio es debido principalmente a que durante la semana aumentó la demanda interna y externa. El abastecimiento es procedente del municipio de Villa Canales del departamento de Guatemala y de los departamentos de Santa Rosa y Escuintla.</p> <p><b>Tendencia para la próxima semana:</b> Se espera por la misma causa disminución de oferta y precio al alza.</p>			
Plátano, mediano, de primera (ciento)	Anterior	Actual	Absoluta (Q)	Relativa (%)
	90.00	97.50	7.50	8.33%
	<p><b>Precio en relación con la semana anterior:</b> Al alza</p> <p><b>Situación de la oferta:</b> Decreciente</p> <p><b>Causas:</b> Según mayoristas el alza en el precio se debe a la reducción en la recolección de producto proveniente principalmente de las zonas costa sur y del norte del país. Por encontrarse en ciclo medio de cosecha según la estacionalidad de la producción.</p> <p><b>Tendencia para la próxima semana:</b> Se espera disminución de oferta y precio al alza.</p>			
Sandía redonda, mediana (ciento)	Anterior	Actual	Absoluta (Q)	Relativa (%)
	760.00	787.50	27.50	3.62%
	<p><b>Precio en relación con la semana anterior:</b> Al alza</p> <p><b>Situación de la oferta:</b> Decreciente</p> <p><b>Causas:</b> Según mayoristas el aumento en el precio se debe a la reducción en la recolección de producto. Actualmente el mercado es abastecido por producto proveniente principalmente de los departamentos de Jutiapa, Escuintla, Peten y de Playitas caserío perteneciente al municipio de Ixcán del departamento de Quiché los que se encuentran en una fase baja de cosecha.</p> <p><b>Tendencia para la próxima semana:</b> Se espera disminución de oferta y precio al alza.</p>			

**Fuente:** Investigación primaria de Planeamiento del Ministerio de Agricultura, Ganadería y Alimentación, investigados en el mercado "La Terminal" zona 4, ciudad capital.



### Tabla 1. Precios diarios, pagados al mayorista

Producto	Medida	Precios diarios (quetzales)				Promedio semanal (quetzales)	
		13	17	18	19	13 al 19 ago 2020	06 al 12 ago 2020
Aguacate Booth, grande, de primera	Ciento	250.00	250.00	250.00	250.00	250.00	254.00
Aguacate criollo, grande, de primera	Ciento	350.00	350.00	350.00	350.00	350.00	340.00
Aguacate Hass, mediano, de primera	Ciento	200.00	200.00	200.00	200.00	200.00	190.00
Aguacate Hass, mediano, de primera, importado	Caja (35 - 40 unidades)	120.00	120.00	120.00	120.00	120.00	116.00
Banano criollo, mediano, de primera	Quintal	100.00	100.00	100.00	100.00	100.00	100.00
Banano de exportación, mediano, de primera	Caja (100 - 105 unidades)	52.50	52.50	52.50	50.00	51.88	52.50
Coco verde, mediano, de primera	Ciento	280.00	280.00	280.00	280.00	280.00	288.00
Durazno blanco, mediano, de primera	Ciento	ND	ND	ND	ND	-	45.00
Fresa mediana, de primera	Caja (35 - 40 lb)	80.00	80.00	80.00	80.00	80.00	105.00
Jocote de Corona, grande, de primera	Ciento	SO	SO	SO	SO	SO	-
Jocote de Corona, mediano, de primera	Ciento	SO	SO	SO	SO	SO	-
Limón criollo, mediano, de primera	Millar	250.00	350.00	350.00	350.00	325.00	325.00
Limón Persa, mediano, de primera	Millar	400.00	400.00	400.00	400.00	400.00	400.00
Mandarina criolla, mediana, de primera	Ciento	ND	ND	ND	ND	-	40.00
Mandarina mexicana, mediana, de primera	Caja (250 unidades)	SO	SO	SO	SO	SO	-
Mango pashte, mediano, de primera	Ciento	SO	SO	SO	SO	SO	-
Mango Tommy Atkins, mediano, de primera	Ciento	200.00	ND	ND	ND	200.00	186.00
Manzana Ana, mediana, de primera	Quintal	SO	SO	SO	SO	SO	-
Manzana del Prado, mediana, de primera	Quintal	240.00	240.00	240.00	240.00	240.00	240.00
Manzana Estrella, mediana, de primera	Quintal	SO	SO	SO	SO	SO	-
Manzana Jonathan, mediana, de primera	Quintal	SO	SO	SO	SO	SO	-
Manzana Juárez, mediana, de primera	Quintal	SO	SO	SO	SO	SO	-
Manzana Red Delicious, mediana, de primera	Quintal	SO	SO	SO	SO	SO	-
Manzana Winter, mediana, de primera	Quintal	SO	SO	SO	SO	SO	-
Melocotón mediano, de primera	Ciento	85.00	85.00	85.00	85.00	85.00	87.00
Melón Cantaloupe, mediano, de primera	Ciento	SO	SO	SO	SO	SO	-
Melón Harper, mediano de primera	Ciento	475.00	500.00	500.00	500.00	493.75	480.00
Mora mediana, de primera	Caja (34 - 38 lb)	60.00	130.00	130.00	130.00	112.50	114.00
Naranja Piña (Azucarona), mediana, de primera	Ciento	ND	60.00	60.00	60.00	60.00	0.00
Naranja Valencia, mediana, de primera	Ciento	67.50	67.50	67.50	67.50	67.50	64.50
Papaya criolla, mediana, de primera	Ciento	800.00	800.00	800.00	800.00	800.00	800.00
Papaya Tainung, mediana, de primera	Caja (12 - 13 unidades)	80.00	80.00	80.00	80.00	80.00	84.00
Piña mediana, de primera	Ciento	400.00	500.00	500.00	475.00	468.75	440.00
Pitahaya mediana, de primera	Ciento	ND	ND	ND	ND	-	300.00
Plátano grande, de primera	Ciento	137.50	137.50	137.50	137.50	137.50	137.50
Plátano mediano, de primera	Ciento	90.00	100.00	100.00	100.00	97.50	90.00
Rambután mediano, de primera	Ciento	17.50	17.50	17.50	17.50	17.50	18.50
Sandía redonda, mediana, de primera	Ciento	750.00	800.00	800.00	800.00	787.50	760.00
Uva roja, importada, de primera	Caja (22 lb)	256.00	264.00	264.00	264.00	262.00	256.00
Zapote mediano, de primera	Ciento	200.00	200.00	200.00	200.00	200.00	200.00

**Fuente:** Investigación primaria realizada en el mercado "La Terminal" zona 4, ciudad capital, por Planeamiento del Ministerio de Agricultura, Ganadería y Alimentación.  
SO= Sin oferta. (La calidad monitoreada).  
ND= No Disponible.



## Cuadro 1. Precio promedio semanal, pagados al mayorista

Carne de bovino en canal (Libra)	Precio promedio (Quetzales)		Variación	
	Anterior	Actual	Absoluta (Q)	Relativa (%)
	14.50	14.50	0.00	0.00%
	<p><b>Precio en relación con la semana anterior:</b> Estable</p> <p><b>Situación de la oferta:</b> Normal</p> <p><b>Causas:</b> Según informantes no existió ningún cambio durante la semana en el precio.</p> <p><b>Tendencia para la próxima semana:</b> Se espera comportamiento similar.</p>			
Huevo blanco, mediano (Caja de 360 unidades)	Anterior	Actual	Absoluta (Q)	Relativa (%)
	295.00	293.00	-2.00	-0.68%
	<p><b>Precio en relación con la semana anterior:</b> A la baja</p> <p><b>Situación de la oferta:</b> Creciente</p> <p><b>Causas:</b> Según mayoristas durante la semana aumento el abastecimiento de huevo nacional y continua el ingreso de producto de origen mexicano, incidiendo a que el precio bajara.</p> <p><b>Tendencia para la próxima semana:</b> Aumento de oferta y precio a la baja.</p>			
Pollo entero, sin menudos (Libra)	Anterior	Actual	Absoluta (Q)	Relativa (%)
	11.00	11.00	0.00	0.00%
	<p><b>Precio en relación con la semana anterior:</b> Estable</p> <p><b>Situación de la oferta:</b> Normal</p> <p><b>Causas:</b> El abastecimiento fue suficiente durante la semana lo que deriva en estabilidad de precio.</p> <p><b>Tendencia para la próxima semana:</b> Se espera un comportamiento similar.</p>			
Pollo importado piezas,(caja 40 libra)	Anterior	Actual	Absoluta (Q)	Relativa (%)
	180.00	180.00	0.00	0.00%
	<p><b>Precio en relación con la semana anterior:</b> Estable</p> <p><b>Situación de la oferta:</b> Normal</p> <p><b>Causas:</b> Sin variaciones durante la semana debido a que la oferta y la demanda se mantuvo normal.</p> <p><b>Tendencia para la próxima semana:</b> Se espera comportamiento similar a la semana actual.</p>			
Carne de porcino en canal (libra)	Anterior	Actual	Absoluta (Q)	Relativa (%)
	12.50	12.50	0.00	0.00%
	<p><b>Precio en relación con la semana anterior:</b> Estable</p> <p><b>Situación de la oferta:</b> Normal</p> <p><b>Causas:</b> Abastecimiento constante durante la semana, sin cambio de precio en el porcino en canal.</p> <p><b>Tendencia para la próxima semana:</b> Se espera oferta normal y precio estable.</p>			

**Fuente:** Investigación primaria de Planeamiento del Ministerio de Agricultura, Ganadería y Alimentación, investigados en el mercado "La Terminal" zona 4, ciudad capital.

**Tabla 1. Precios diarios, pagados al mayorista**

Producto	Medida	Precios diarios (quetzales)					Promedio semanal (quetzales)	
		13	14	17	18	19	13 al 19 ago 2020	06 al 12 ago 2020
Bovino en canal, de primera	Libra	14.50	14.50	14.50	14.50	14.50	14.50	14.50
Crema pura	Litro	30.00	30.00	30.00	30.00	30.00	30.00	30.00
Huevo blanco, extra	Caja (360 unidades)	315.00	315.00	315.00	315.00	305.00	313.00	315.00
Huevo blanco, grande	Caja (360 unidades)	305.00	305.00	305.00	305.00	295.00	303.00	305.00
Huevo blanco, mediano	Caja (360 unidades)	295.00	295.00	295.00	295.00	285.00	293.00	295.00
Huevo blanco, pequeño	Caja (360 unidades)	285.00	285.00	285.00	285.00	275.00	283.00	285.00
Huevo rosado, grande	Caja (360 unidades)	300.00	300.00	300.00	300.00	290.00	298.00	300.00
Pechuga de pollo, de primera	Libra	12.00	12.00	12.00	12.00	12.00	12.00	12.00
Pollo entero, sin menudos, de primera	Libra	11.00	11.00	11.00	11.00	11.00	11.00	11.00
Pollo importado (piezas)	Caja (40 lb)	180.00	180.00	180.00	180.00	180.00	180.00	180.00
Porcino en canal	Libra	12.50	12.50	12.50	12.50	12.50	12.50	12.50
Queso fresco	Libra	12.50	12.50	12.50	12.50	12.50	12.50	12.50

Fuente: Investigación primaria realizada en el mercado "La Terminal" zona 4, ciudad capital, por Planeamiento del Ministerio de Agricultura, Ganadería y Alimentación.

SO= Sin oferta. (La calidad monitoreada).

ND= No Disponible.

## Hidrobiológicos

**Tabla 1. Precios diarios, pagados al mayorista**

Producto	Medida	Precios diarios (quetzales)				Promedio semanal (quetzales)	
		13	17	18	19	13 al 19 ago 2020	06 al 12 ago 2020
Camarón blanco, grande, con cabeza, de primera	Quintal	3,000.00	3,000.00	3,000.00	3,000.00	3,000.00	3,000.00
Camarón blanco, grande, sin cabeza, de primera (mar)	Quintal	3,300.00	3,300.00	3,300.00	3,300.00	3,300.00	3,300.00
Camarón blanco, mediano, con cabeza, de primera	Quintal	2,800.00	2,800.00	2,800.00	2,800.00	2,800.00	2,800.00
Camarón blanco, mediano, sin cabeza, de primera (mar)	Quintal	2,900.00	2,900.00	2,900.00	2,900.00	2,900.00	2,900.00
Camarón blanco, pequeño, con cabeza, de primera	Quintal	1,500.00	1,500.00	1,500.00	1,500.00	1,500.00	1,500.00
Camarón blanco, pequeño, sin cabeza, de primera (mar)	Quintal	1,700.00	1,700.00	1,700.00	1,700.00	1,700.00	1,700.00
Camarón grande, de primera (estanque)	Quintal	3,200.00	3,200.00	3,200.00	3,200.00	3,200.00	3,200.00
Camarón mediano, de primera (estanque)	Quintal	2,900.00	2,900.00	2,900.00	2,900.00	2,900.00	2,900.00
Camarón pequeño, de primera (estanque)	Quintal	1,600.00	1,600.00	1,600.00	1,600.00	1,600.00	1,600.00
Corvina entera, revuelta, de primera	Quintal	1,600.00	1,600.00	1,600.00	1,600.00	1,600.00	1,600.00
Filete de corvina, de primera	Quintal	3,000.00	3,000.00	3,000.00	3,000.00	3,000.00	3,000.00
Filete de róbalo, de primera	Arroba	1,400.00	1,400.00	1,400.00	1,400.00	1,400.00	1,400.00
Filete de tiburón, de primera	Quintal	2,300.00	2,300.00	2,300.00	2,300.00	2,300.00	2,300.00
Pargo entero, revuelto, de primera	Quintal	1,750.00	1,750.00	1,750.00	1,750.00	1,750.00	1,750.00
Pargo grande, de primera	Quintal	1,850.00	1,850.00	1,850.00	1,850.00	1,850.00	1,850.00
Pargo mediano, de primera	Quintal	1,700.00	1,700.00	1,700.00	1,700.00	1,700.00	1,700.00
Pargo pequeño, de primera	Quintal	1,600.00	1,600.00	1,600.00	1,600.00	1,600.00	1,600.00
Róbalo entero, revuelto	Quintal	2,200.00	2,200.00	2,200.00	2,200.00	2,200.00	2,200.00
Róbalo grande, de primera	Quintal	2,500.00	2,500.00	2,500.00	2,500.00	2,500.00	2,500.00
Róbalo mediano, de primera	Quintal	2,200.00	2,200.00	2,200.00	2,200.00	2,200.00	2,200.00
Tiburón entero, revuelto, de primera	Quintal	1,200.00	1,200.00	1,200.00	1,200.00	1,200.00	1,200.00
Tilapia grande, de primera	Quintal	1,100.00	1,100.00	1,100.00	1,100.00	1,100.00	1,100.00
Tilapia mediana, de primera	Quintal	1,000.00	1,000.00	1,000.00	1,000.00	1,000.00	1,000.00
Tilapia pequeña, de primera	Quintal	900.00	900.00	900.00	900.00	900.00	900.00

Fuente: Investigación primaria realizada en el mercado "La Terminal" zona 4, ciudad capital, por Planeamiento del Ministerio de Agricultura, Ganadería y Alimentación.

SO= Sin oferta. (La calidad monitoreada).

ND= No Disponible.

## Espicias y otros granos

**Tabla 1. Precios diarios, pagados al mayorista en depósitos 21 calle zona 1, ciudad de Guatemala.**

Producto	Medida	Precios diarios (quetzales)		Promedio semanal (quetzales)	
		6	11	13 al 19 ago 2020	06 al 12 ago 2020
Achiote seco, sin capsula, de primera	Quintal	750.00	750.00	750.00	750.00
Ajonjolí sin descortezar, de primera	Quintal	662.50	662.50	662.50	662.50
Cacao (Despulpado), seco, de primera	Quintal	1,050.00	1,050.00	1,050.00	1,050.00
Cebada, de primera	Quintal	650.00	650.00	650.00	650.00
Chile Chocolate, seco, de primera	Quintal	3,750.00	3,750.00	3,750.00	3,750.00
Chile Cobanero, seco, de primera	Quintal	4,050.00	4,050.00	4,050.00	4,050.00
Haba seca, de primera	Quintal	675.00	675.00	675.00	675.00
Maní tostado, con cascara, de primera	Quintal	762.50	762.50	762.50	762.50
Pepitoria seca, sin descascarar, de primera	Quintal	1,250.00	1,250.00	1,250.00	1,250.00
Pimienta gorda, de primera	Quintal	1,050.00	1,050.00	1,050.00	1,050.00
Rosa Jamaica, de primera, importada	Quintal	1,750.00	1,750.00	1,750.00	1,750.00
Rosa Jamaica, nacional	Quintal	1,950.00	1,950.00	1,950.00	1,950.00
Soya amarilla, de primera	Quintal	500.00	500.00	500.00	500.00
Soya verde, de primera	Quintal	600.00	600.00	600.00	600.00

**Fuente:** Investigación primaria realizada en depósitos de la 21 calle zona 1, ciudad capital, por Planeamiento del Ministerio de Agricultura, Ganadería y Alimentación.  
SO= Sin oferta. (La calidad monitoreada).  
ND= No Disponible.

## Abarrotes

Producto	Medida	Precios diarios (quetzales)				Promedio semanal (quetzales)	
		13	17	18	19	13 al 19 ago 2020	06 al 12 ago 2020
Aceite comestible Ideal	Envase (175 ml). Caja (48 unidades)	168.00	168.00	168.00	168.00	168.00	168.00
Aceite comestible Ideal	Envase (800 ml). Caja (12 unidades)	174.00	174.00	174.00	174.00	174.00	174.00
Aceite comestible La Patrona	Envase (175 ml). Caja (48 unidades)	144.00	144.00	144.00	144.00	144.00	144.00
Aceite comestible La Patrona	Envase (800 ml). Caja (12 unidades)	143.00	143.00	143.00	143.00	143.00	143.24
Avena mosh El Molino, empacada, bolsa de 400 gramos	Fardo (25 unidades)	130.00	130.00	130.00	130.00	130.00	130.00
Azúcar Estándar Caña Real	Bolsa (15 kg). 30 bolsas de 500 g	96.30	96.30	96.30	96.30	96.30	96.30
Azúcar Estándar Caña Real	6 bolsas (2500 g)	92.45	92.45	92.45	92.45	92.45	92.45
Azúcar estándar, blanca	Saco (50 kg)	275.00	275.00	275.00	275.00	275.00	275.00
Bienestarina vainilla Nutrica, bolsa de 450 gramos	Fardo (25 unidades)	188.75	188.75	188.75	188.75	188.75	188.75
Harina de trigo Sol, dura	Quintal	247.50	247.50	247.50	247.50	247.50	247.50
Harina de trigo Sol, suave	Quintal	232.50	232.50	232.50	232.50	232.50	232.50
Incaparina en polvo, bolsa de 450 gramos	Fardo (50 Unidades)	497.50	497.50	497.50	497.50	497.50	497.50
Incaparina liquida, caja de 200 ml	Fardo (24 unidades)	46.80	46.80	46.80	46.80	46.80	46.80
Maseca empacada de libra	Fardo (25 unidades)	115.00	115.00	115.00	115.00	115.00	115.00
Maseca empacada, 2 libras	Fardo (10 unidades)	99.50	99.50	99.50	99.50	99.50	99.50

**Fuente:** Investigación primaria realizada en el mercado "La Terminal" zona 4, ciudad capital, por Planeamiento del Ministerio de Agricultura, Ganadería y Alimentación.  
SO= Sin oferta. (La calidad monitoreada).  
ND= No Disponible.

## Precios internacionales

Durante esta jornada del 13 al 19 de agosto 2020, los precios futuros mostraron diversas tendencias según el producto, como se detalla a continuación.

Nota: Los precios de contado no se cuenta con información, debido que el sitio de donde se obtienen, no ha sido actualizado.

### Maíz

El comportamiento de los precios futuros de maíz de la bolsa de Chicago, durante la semana fue mixto con tendencia a la baja. Factores como las estimaciones dadas por el USDA muestran una producción record. También se puede hacer mención de información brindada por Pro Farmer Midwest Crop Tour; donde se prevé un aumento en los rendimientos del cereal en Ohio y Dakota del Sur en donde se espera que se superen los promedios de 2019 en Estados Unidos, agregando que el informe del USDA dio a conocer que el 69% de los lotes de maíz muestran condiciones que se rigen entre buenas y excelentes. Brasil no se detiene y se prevé que tendrá la cosecha más grande de su historia en tema de granos en general, aumentando un 3% para campaña de 2019/20, pese a este nuevo récord en el caso del grano amarillo se estima que disminuya en un 0.8 % en producción. Mientras los contratos que concluyeron con ganancias, se debe a la incertidumbre formada en analistas con relación a la cantidad de hectáreas que se mostraron en agencias del USDA. Se estima que las superficies previstas por el NASS y el FSA difieran en cuanto son las extensiones destinadas a los cultivos de maíz. El cierre de posiciones vendidas por medio de los fondos de inversión crea ganancias en el maíz. Otro factor que contribuye al alza es el clima, esto tras la tormenta que se presentó en Iowa e Illinois, la cual habría llevado incertidumbre sobre los daños que se habrían provocado en los cultivos de maíz. Según información de Reuters, se ha incrementado una fuerte demanda de China de la oleaginosa para la alimentación de animales, esto a causa de una recuperación en la producción de carne de cerdo, nace incertidumbre en compras del grano amarillo. La Bolsa de Cereales de Buenos Aires, presenta primera proyección con relación a la campaña 2020/21 para el grano amarillo y se estima que sería 1.6% inferior al ciclo previo, generando gran incertidumbre para el medio del sector maicero de dicho país.

Según Reuters, “Compradores chinos sellaron acuerdos para adquirir 195,000 toneladas de maíz estadounidense, dijo el martes el Departamento de Agricultura (USDA) en Washington, en momentos en que China se enfrenta a un alza de los precios del cereal doméstico”.



## Cuadro 1. Precios a futuro de maíz

Bolsa de futuros de Chicago (CBOT)  
(Dólares por tonelada)

Fecha	13 de agosto			14 de agosto			17 de agosto			18 de agosto			19 de agosto		
	Último	Valor	Cierre	Último	Valor	Cierre	Último	Valor	Cierre	Último	Valor	Cierre	Último	Valor	Cierre
sep.-20	128.02	↑	123.77	127.71	↓	128.02	130.31	↑	127.71	128.73	↓	130.31	127.95	↓	128.73
dic.-20	133.30	↑	128.81	133.06	↓	133.30	135.66	↑	133.06	134.48	↓	135.66	133.69	↓	134.48
mar.-21	137.63	↑	133.30	137.47	↓	137.63	140.39	↑	137.47	139.44	↓	140.39	138.81	↓	139.44
may.-21	140.54	↑	136.37	140.39	↓	140.54	143.38	↑	140.39	142.35	↓	143.38	141.96	↓	142.35
jul.-21	142.59	↑	138.81	142.67	↓	142.59	145.43	↑	142.67	144.72	↓	145.43	144.24	↓	144.72
sep.-21	143.54	↑	140.15	143.69	↑	143.54	145.82	↑	143.69	145.43	↓	145.82	144.87	↓	145.43
dic.-21	146.29	↑	142.91	146.45	↑	146.29	148.26	↑	146.45	148.18	↓	148.26	147.39	↓	148.18
mar.-22	150.07	↑	146.84	150.15	↑	150.07	151.96	↑	150.15	151.80	↓	151.96	151.17	↓	151.80
may.-22	152.35	↑	149.05	152.35	=	152.35	154.17	↑	152.35	154.09	↓	154.17	153.30	↓	154.09

Fuente: CME Group del 13 al 14 de agosto de 2020

Cierre= se refiere al precio que cerró la bolsa de valores el día anterior.

Último = se refiere al precio último establecido el día que se reporta.

Valor= se refiere al comportamiento de alza o baja en relación con el cierre anterior y el último precio registrado en la bolsa.

### Soya

Los precios futuros registrados en Chicago esta semana se cotizaron mixtos con tendencia al alza. Los contratos que estuvieron operando al alza, se beneficiaron de abundante demanda que estaría generando la oleaginosa estadounidense, los datos registrados mostraron que las exportaciones estuvieron por encima de lo que analistas estimaban. Las ventas al gigante Asiático continúan, también se supo de ventas a destinos desconocidos. Adicionalmente surgieron algunas preocupaciones en cuanto al clima, ya que los expertos prevén para finales de agosto falta de lluvia para algunas zonas productoras, lo cual podría afectar las plantaciones. En cuanto al estado de Iowa, siendo este uno de los productores primordiales para EUA, la tormenta que tuvo impacto en estos días afectó las plantaciones y generó pérdidas a los agricultores. Este impacto de la tormenta generó que se activaran las pólizas de seguros para los cultivos en el estado de Iowa. Mientras los contratos que estuvieron operando a la baja, fueron por toma de ganancias por parte de los fondos de inversión, así también las buenas perspectivas de producción para EUA que diera a conocer el Pro Farmer Crop Tour, generaron soporte a las cotizaciones.

Según Infocampo, la corredora Grimaldi Grassi, informó “Por una parte, zonas puntuales del medio oeste americano estarían con falta de agua y podrían sufrir algún grado de sequía. Los relevamientos del Crop Tour para los estados de Nebraska e Indiana señalan que se necesitarían lluvias para alcanzar buenos rindes en algunas regiones”.

## Cuadro 1. Precios a futuro de frijol soya

### Bolsa de futuros de Chicago (CBOT)

(Dólares por tonelada)

Fecha	13 de agosto			14 de agosto			17 de agosto			18 de agosto			19 de agosto		
	Último	Valor	Cierre	Último	Valor	Cierre	Último	Valor	Cierre	Último	Valor	Cierre	Último	Valor	Cierre
sep-20	329.30	↑	323.49	329.59	↑	329.30	335.25	↑	329.59	335.10	↓	335.25	335.25	↑	335.10
nov-20	330.47	↑	324.45	330.18	↓	330.47	336.28	↑	330.18	335.69	↓	336.28	335.84	↑	335.69
ene-21	332.31	↑	326.14	332.02	↓	332.31	338.41	↑	332.02	337.90	↓	338.41	338.04	↑	337.90
mar-21	332.75	↑	326.72	332.24	↓	332.75	338.56	↑	332.24	338.48	↓	338.56	338.63	↑	338.48
may-21	334.22	↑	328.12	333.41	↓	334.22	339.14	↑	333.41	339.14	=	339.14	339.51	↑	339.14
jul-21	336.72	↑	330.40	335.91	↓	336.72	341.35	↑	335.91	341.42	↑	341.35	341.57	↑	341.42
ago-21	337.38	↑	330.91	336.43	↓	337.38	341.72	↑	336.43	341.72	=	341.72	341.72	=	341.72
sep-21	334.81	↑	329.22	334.07	↓	334.81	338.78	↑	334.07	339.14	↑	338.78	339.00	↓	339.14
nov-21	333.78	↑	329.00	333.04	↓	333.78	337.38	↑	333.04	337.82	↑	337.38	337.82	=	337.82

Fuente: CME Group del 13 al 19 de agosto de 2020

Cierre= se refiere al precio que cerró la bolsa de valores el día anterior.

Último = se refiere al precio último establecido el día que se reporta.

Valor = se refiere al comportamiento de alza o baja en relación con el cierre anterior y el último precio registrado en la bolsa.

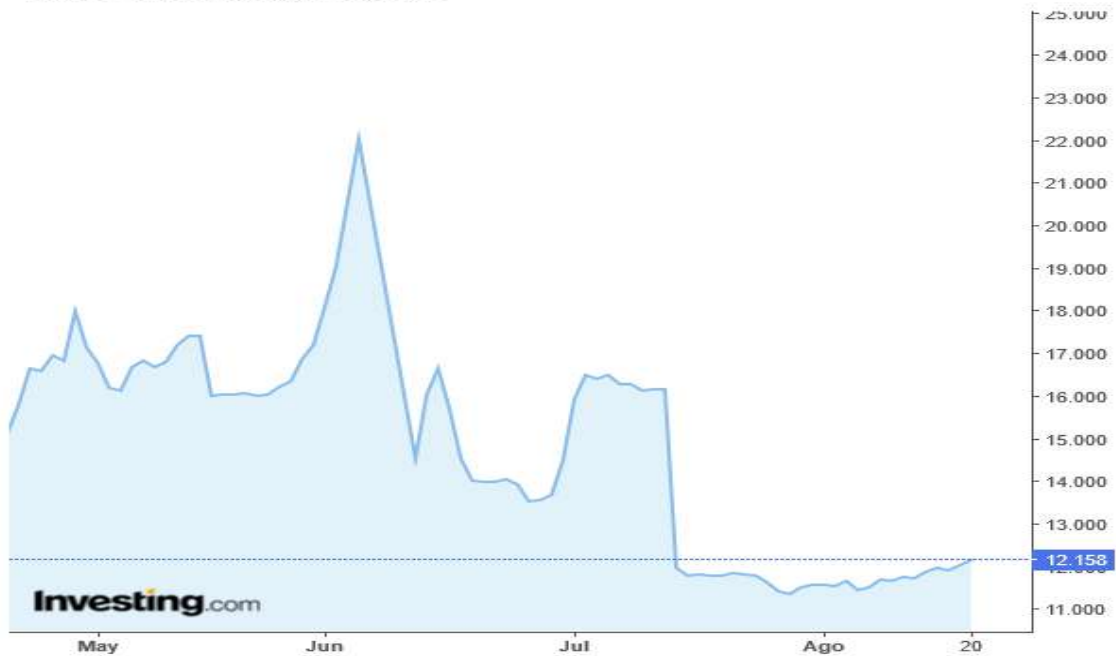
## Arroz

### Precios del arroz

#### Gráfico 1

#### Comportamiento contrato septiembres-2020

Futuros arroz Paddy, (CFD):RR, D



Fuente: Investing

## Cuadro 1. Precios a futuro de arroz

### Bolsa de futuros de Chicago (CBOT)

(Dólares por tonelada)

Fecha	13 de agosto			14 de agosto			17 de agosto			18 de agosto			19 de agosto		
	Último	Valor	Cierre	Último	Valor	Cierre	Último	Valor	Cierre	Último	Valor	Cierre	último	Valor	Cierre
sep.-20	259.15	↓	259.70	262.13	↑	259.15	264.00	↑	262.13	262.79	↓	264.00	265.44	↑	262.79
nov.-20	260.92	↓	261.03	264.22	↑	260.92	267.09	↑	264.22	266.98	↓	267.09	269.74	↑	266.98
ene.-21	264.89	↑	264.78	266.54	↑	264.89	269.74	↑	266.54	269.85	↑	269.74	272.49	↑	269.85
mar.-21	268.74	↑	268.63	270.73	↑	268.74	273.37	↑	270.73	272.71	↓	273.37	274.03	↑	272.71
may.-21	273.92	↑	273.81	275.91	↑	273.92	278.55	↑	275.91	277.89	↓	278.55	279.22	↑	277.89
jul.-21	275.14	↑	275.03	277.12	↑	275.14	279.77	↑	277.12	279.11	↓	279.77	280.43	↑	279.11
sep.-21	277.78	=	277.78	277.78	=	277.78	277.56	↓	277.78	277.01	↓	277.56	276.68	↓	277.01

Fuente: CME Group del 13 al 19 de agosto de 2020

Cierre = se refiere al precio que cerró la bolsa de valores el día anterior.

Último = se refiere al precio último establecido el día que se reporta.

Valor = se refiere al comportamiento de alza o baja en relación con el cierre anterior y el último precio registrado en la bolsa.

## Trigo

El comportamiento de los futuros de trigo rojo suave en la Bolsa de Chicago durante la semana fue con tendencia al alza. Los contratos que estuvieron operando al alza recibieron el soporte de las mejoras en las cotizaciones de maíz y soya. Adicionalmente una importante consultora redujo las estimaciones de producción en la Unión Europea y Gran Bretaña. El cereal continuó firme por compras técnicas y coberturas de posiciones vendidas. Por su parte Rusia sigue ganando terreno en las licitaciones que lanza Egypto. Las compras de China están relacionadas con el consumo interno que mantiene, cabe recordar que es un gigante devorador de trigo para satisfacer sus necesidades, dichas compras también están relacionadas con el cumplimiento de la fase 1 del acuerdo comercial que mantiene con EUA. En los últimos años el área sembrada de trigo en China se ha reducido, esto debido a que el Gobierno incentivará a los productores a variar los cultivos en las regiones más secas del norte y con ello evitar la utilización excesiva de agua subterránea. La operatoria del dólar a la baja fue otro factor que brindó soporte a las cotizaciones de EUA, ya que el cereal se vuelve más competitivo frente a otras monedas. Expectativas de mayor demanda estadounidense estuvieron presentes durante la rueda. Mientras los contratos que estuvieron a la baja, se vieron presionados por las condiciones entre buenas a excelentes en las que se encuentra el cultivo de primavera, además de contar con un avance sin complicaciones. Así mismo, los inventarios a nivel global aún permanecen abultados y a ello se suma la demanda débil que tiene EUA del cereal.

Según Infocampo, la corredora Grimaldi Grassi informó: “Compradores tradicionales como Japón y Argelia se mantienen activos a través de distintas licitaciones de compra y estimularon los precios en los distintos orígenes. En ese sentido, el trigo americano gana competitividad por el debilitamiento del dólar contra las demás monedas del mundo, que se encuentra en niveles mínimos de dos años”.

## Cuadro 1. Precios a futuro de trigo

### Bolsa de futuros de Chicago (CBOT)

(Dólares por tonelada)

Fecha	13 de agosto			14 de agosto			17 de agosto			18 de agosto			19 de agosto		
	Último	Valor	Cierre	Último	Valor	Cierre	Último	Valor	Cierre	Último	Valor	Cierre	Último	Valor	Cierre
sep-20	182.47	↑	180.49	183.72	↑	182.47	189.74	↑	183.72	186.44	↓	189.74	188.13	↑	186.44
dic-20	186.07	↑	183.72	187.17	↑	186.07	193.35	↑	187.17	190.11	↓	193.35	191.80	↑	190.11
mar-21	188.64	↑	186.36	189.67	↑	188.64	195.62	↑	189.67	192.76	↓	195.62	194.15	↑	192.76
may-21	190.70	↑	188.35	191.43	↑	190.70	197.17	↑	191.43	194.59	↓	197.17	195.92	↑	194.59
jul-21	192.24	↑	189.96	192.76	↑	192.24	198.27	↑	192.76	196.06	↓	198.27	197.02	↑	196.06
sep-21	194.89	↑	192.61	195.33	↑	194.89	200.69	↑	195.33	198.78	↓	200.69	199.52	↑	198.78
dic-21	198.93	↑	196.36	199.37	↑	198.93	204.88	↑	199.37	202.68	↓	204.88	203.19	↑	202.68
mar-22	201.72	↑	199.30	202.24	↑	201.72	207.68	↑	202.24	205.62	↓	207.68	205.99	↑	205.62

Fuente: CME Group del 13 al 19 de agosto de 2020

Cierre = se refiere al precio que cerró la bolsa de valores el día anterior.

Último = se refiere al precio último establecido el día que se reporta.

Valor = se refiere al comportamiento de alza o baja en relación con el cierre anterior y el último precio registrado en la bolsa.

## Café

El comportamiento de los precios futuros de café de Nueva York, durante la semana fue mixto con tendencia al alza. Uno de los factores se debe a la fluctuación de las divisas, en esta ocasión se tuvo un real brasileño fortalecido, mientras el dólar estuvo operando con debilidad. Un real más fuerte desalienta las ventas de exportación por parte de productores locales. Factor técnico como órdenes de compra del contrato de diciembre se activaron. Por su parte, las existencias certificadas del ICE, de acuerdo a los datos se encuentra por debajo de 1.4 millones de sacos, esto por primera vez en tres años. A esto se le suma la poca disponibilidad en Vietnam, como consecuencia al confinamiento. El municipio de Andradas, en el estado sureño de Minas Gerais, en Brasil tuvo presencia de una granizada que pudo haber dañado la cosecha de café, sin embargo, ese fenómeno no afectó la mayoría de las otras áreas, pues no tuvo presencia de lluvia. Mientras los que concluyeron con pérdidas, debido a que Brasil tuvo ventas fuertes, apoyados por la debilidad del real brasileño. Otro factor que se le suma, se debe a que las ventas registraron un alza, las cuales se han ido incrementando paulatinamente, gracias al consumo por parte de los hogares y ventas en línea. Las buenas noticias siguen para Brasil, ya que Somar Meteorología indica que no llovió en la zona más grande de la variedad arábica, lo que permitió que la cosecha progresara.

Según Barchart, el Departamento General de Aduanas de Vietnam informó: "las exportaciones de café de Vietnam en julio cayeron -22% a 141,282 TM y que las exportaciones acumuladas de café de Vietnam de enero a julio cayeron -1.01% a / a 1,05 MMT".



## Cuadro 1. Precios a futuro de café

### Bolsa de futuros de Nueva York (CSCE)

(Dólar por quintal)

Fecha	13 de agosto			14 de agosto			17 de agosto			18 de agosto			19 de agosto		
	Contrato	Último	Valor	Cierre	Último	Valor	Cierre	Último	Valor	Cierre	Último	Valor	Cierre	Último	Valor
sep.-20	116.20	↑	112.05	114.70	↓	116.20	115.55	↑	114.70	119.30	↑	115.55	118.45	↓	119.30
dic.-20	118.10	↑	114.25	116.45	↓	118.10	117.45	↑	116.45	121.05	↑	117.45	119.35	↓	121.05
mar.-21	120.35	↑	116.50	118.45	↓	120.35	119.40	↑	118.45	122.85	↑	119.40	121.25	↓	122.85
may.-21	121.15	↑	117.50	119.25	↓	121.15	120.25	↑	119.25	123.70	↑	120.25	122.15	↓	123.70
jul.-21	121.90	↑	118.35	119.95	↓	121.90	121.10	↑	119.95	124.50	↑	121.10	122.95	↓	124.50
sep.-21	122.60	↑	119.00	120.55	↓	122.60	121.85	↑	120.55	125.15	↑	121.85	123.65	↓	125.15
dic.-21	123.65	↑	119.80	121.45	↓	123.65	122.80	↑	121.45	126.00	↑	122.80	124.50	↓	126.00
mar.-22	124.70	↑	120.70	122.35	↓	124.70	123.80	↑	122.35	126.95	↑	123.80	125.45	↓	126.95
may.-22	125.50	↑	121.55	123.10	↓	125.50	124.55	↑	123.10	127.60	↑	124.55	126.10	↓	127.60

Fuente: CME Group del 13 al 19 de agosto de 2020

Cierre= se refiere al precio que cerró la bolsa de valores el día anterior.

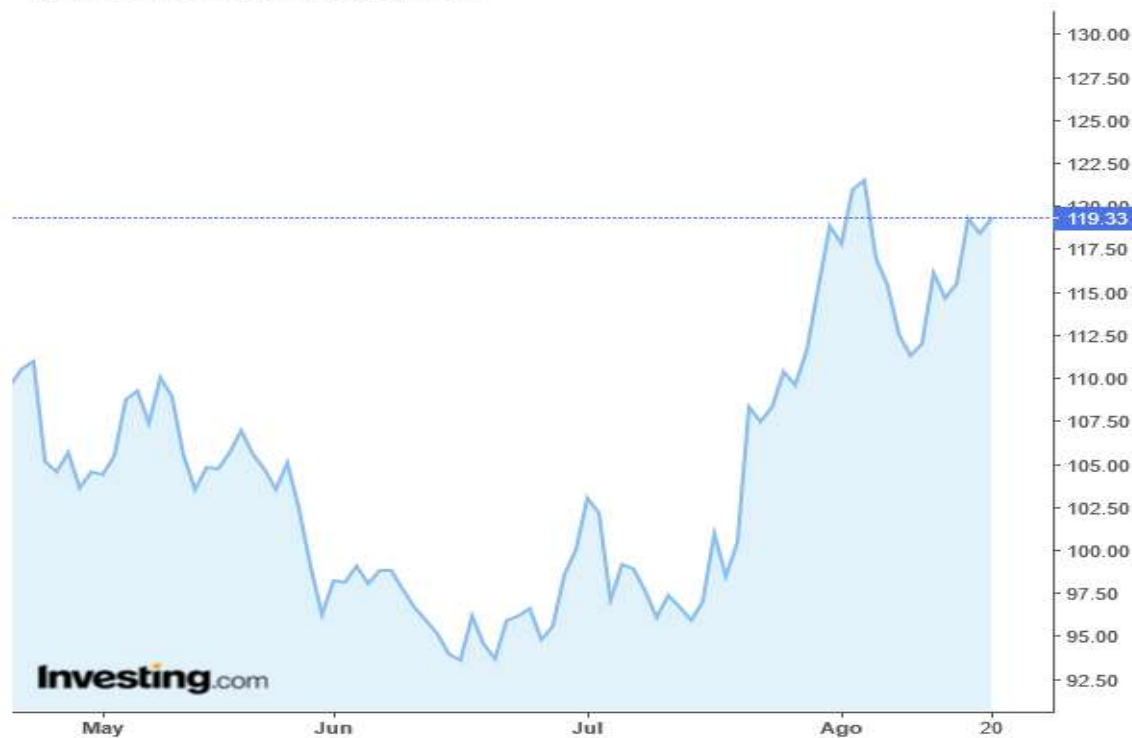
Último = se refiere al precio último establecido el día que se reporta.

Valor= se refiere al comportamiento de alza o baja en relación con el cierre anterior y el último precio registrado en la bolsa.

## Gráfico1

### Comportamiento contrato septiembre -2020

Futuros café C EE.UU., (CFD):KC, D



Fuente: Investing

## Azúcar

El comportamiento de los precios futuros del azúcar 11 de Nueva York durante la semana fue mixto con tendencia bajista en sus contratos más cercanos. Uno de los factores se debe a que la Asociación de Cañero de Brasil, Unica, informó que la producción de azúcar del Centro-Sur de Brasil en la segunda quincena de julio aumentó a + 37.7% interanual, es decir a 3,426 millones de TM. Otro factor que presionó a los precios fue la debilidad de los precios del petróleo crudo. El petróleo crudo cayó un -0.54%, lo que rebaja los precios del etanol y puede alentar a los ingenios azucareros de Brasil a dirigir más la trituration de caña hacia la producción de azúcar en lugar de la producción de etanol, aumentando así los suministros de azúcar. **Mientras los contratos que concluyeron con ganancias**, se debe a la fortaleza del real brasileño y la debilidad del dólar. Otro factor que se encuentra impulsando los precios es una mayor demanda de China de azúcar brasileña. La preocupación de la creciente pandemia del Covid-19 en la India puede interrumpir su cosecha y las exportaciones de azúcar. Los contagios en India, el segundo mayor productor de azúcar del mundo, han aumentado los casos positivos por encima de 1 millón, siendo el tercero en el mundo, con mayor cantidad de confirmados, detrás de Estados Unidos y Brasil. Los precios del azúcar continúan experimentando una fortaleza general debido a la preocupación de que las condiciones de sequía reduzcan la cosecha de azúcar de Tailandia a pesar de algunas lluvias recientes. De acuerdo al coordinador de organizaciones cañeras independientes en México, indicó que la producción de caña en ese país se redujo a un 18%, esto debido a la crisis de sequía que se presentó con anterioridad. Según Barchart, los datos del investigador Datagro, “Brasil al 10 de agosto tenía programado para las próximas semanas, el envío de 816,823 TM de azúcar a China. Eso es 31% de las exportaciones totales de azúcar de Brasil que se espera que se envíen en ese período”.

**Cuadro 1. Precios a futuro de azúcar 11**  
Bolsa de futuros de Nueva York (CSCE)  
(Centavos de dólar por libra)

Fecha	13 de agosto			14 de agosto			17 de agosto			18 de agosto			19 de agosto		
	Último	Valor	Cierre	Último	Valor	Cierre	Último	Valor	Cierre	Último	Valor	Cierre	Último	Valor	Cierre
oct.-20	13.11	↑	12.84	13.10	↓	13.11	13.06	↓	13.10	12.89	↓	13.06	13.24	↑	12.89
mar.-21	13.61	↑	13.40	13.60	↓	13.61	13.62	↑	13.60	13.44	↓	13.62	13.76	↑	13.44
may.-21	13.29	↑	13.08	13.28	↓	13.29	13.32	↑	13.28	13.14	↓	13.32	13.43	↑	13.14
jul.-21	12.93	↑	12.72	12.94	↑	12.93	12.99	↑	12.94	12.80	↓	12.99	13.07	↑	12.80
oct.-21	12.76	↑	12.54	12.77	↑	12.76	12.83	↑	12.77	12.65	↓	12.83	12.90	↑	12.65
mar.-21	12.92	↑	12.68	12.92	=	12.92	12.98	↑	12.92	12.79	↓	12.98	13.01	↑	12.79
may.-21	12.58	↑	12.33	12.56	↓	12.58	12.60	↑	12.56	12.43	↓	12.60	12.59	↑	12.43
jul.-22	12.34	↑	12.07	12.30	↓	12.34	12.33	↑	12.30	12.17	↓	12.33	12.28	↑	12.17

Fuente: CME Group del 13 al 19 de agosto de 2020

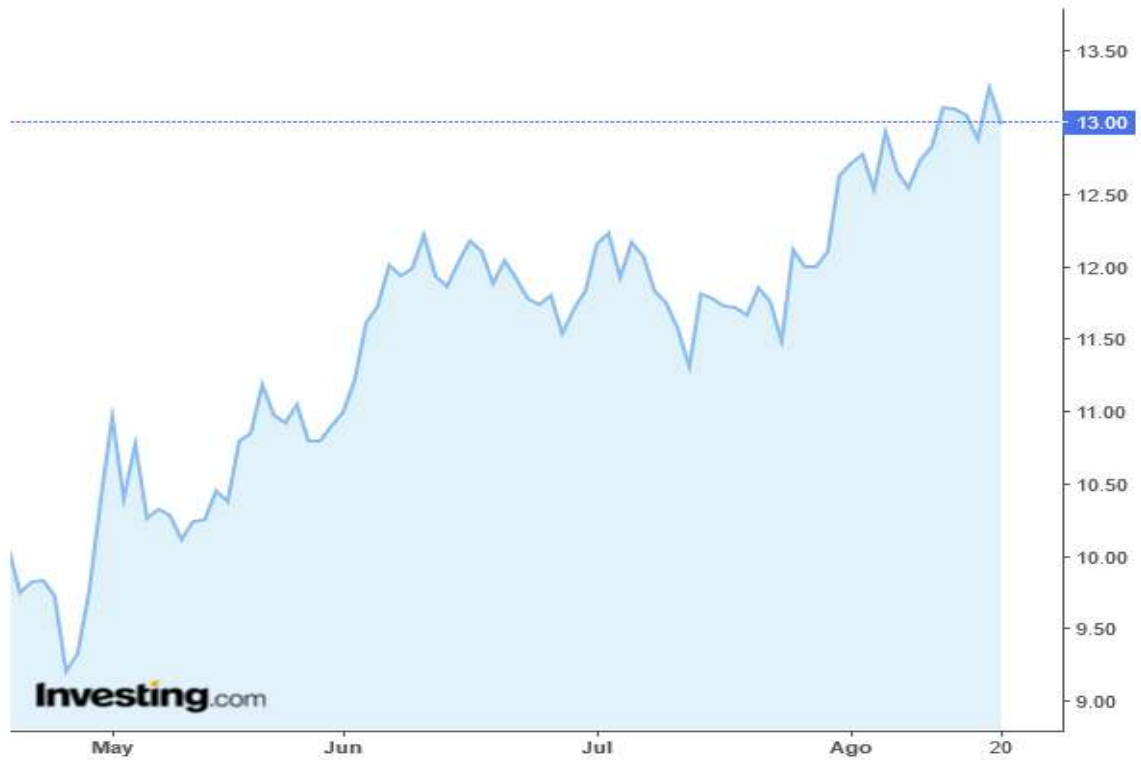
Cierre= se refiere al precio que cerró la bolsa de valores el día anterior.

Último = se refiere al precio último establecido el día que se reporta.

Valor = se refiere al comportamiento de alza o baja en relación con el cierre anterior y el último precio registrado en la bolsa.

## Gráfico1 Comportamiento contrato octubre -2020

Futuros azúcar N°11 EE.UU., (CFD):SB, D



Fuente: Investing

### Cacao

#### Cuadro 1. Precios a futuro de cacao

Bolsa de futuros de Nueva York (CSCE)  
(Dólares por tonelada)

Fecha	13 de agosto			14 de agosto			17 de agosto			18 de agosto			19 de agosto		
	Último	Valor	Cierre	Último	Valor	Cierre	Último	Valor	Cierre	Último	Valor	Cierre	Último	Valor	Cierre
dic.-20	2,480.00	↑	2,465.00	2,454.00	↓	2,480.00	2,429.00	↓	2,454.00	2,445.00	↑	2,429.00	2,460.00	↑	2,445.00
mar.-21	2,464.00	↑	2,453.00	2,445.00	↓	2,464.00	2,425.00	↓	2,445.00	2,439.00	↑	2,425.00	2,448.00	↑	2,439.00
may.-21	2,455.00	↑	2,445.00	2,438.00	↓	2,455.00	2,426.00	↓	2,438.00	2,438.00	↑	2,426.00	2,442.00	↑	2,438.00
jul.-21	2,449.00	↑	2,440.00	2,433.00	↓	2,449.00	2,425.00	↓	2,433.00	2,437.00	↑	2,425.00	2,439.00	↑	2,437.00
sep.-21	2,441.00	↑	2,432.00	2,426.00	↓	2,441.00	2,418.00	↓	2,426.00	2,429.00	↑	2,418.00	2,430.00	↑	2,429.00
dic.-21	2,429.00	↑	2,419.00	2,417.00	↓	2,429.00	2,407.00	↓	2,417.00	2,418.00	↑	2,407.00	2,417.00	↓	2,418.00
mar.-22	2,427.00	↑	2,417.00	2,417.00	↓	2,427.00	2,407.00	↓	2,417.00	2,418.00	↑	2,407.00	2,416.00	↓	2,418.00
may.-22	2,432.00	↑	2,422.00	2,422.00	↓	2,432.00	2,412.00	↓	2,422.00	2,423.00	↑	2,412.00	2,421.00	↓	2,423.00

Fuente: CME Group del 13 al 19 de agosto de 2020

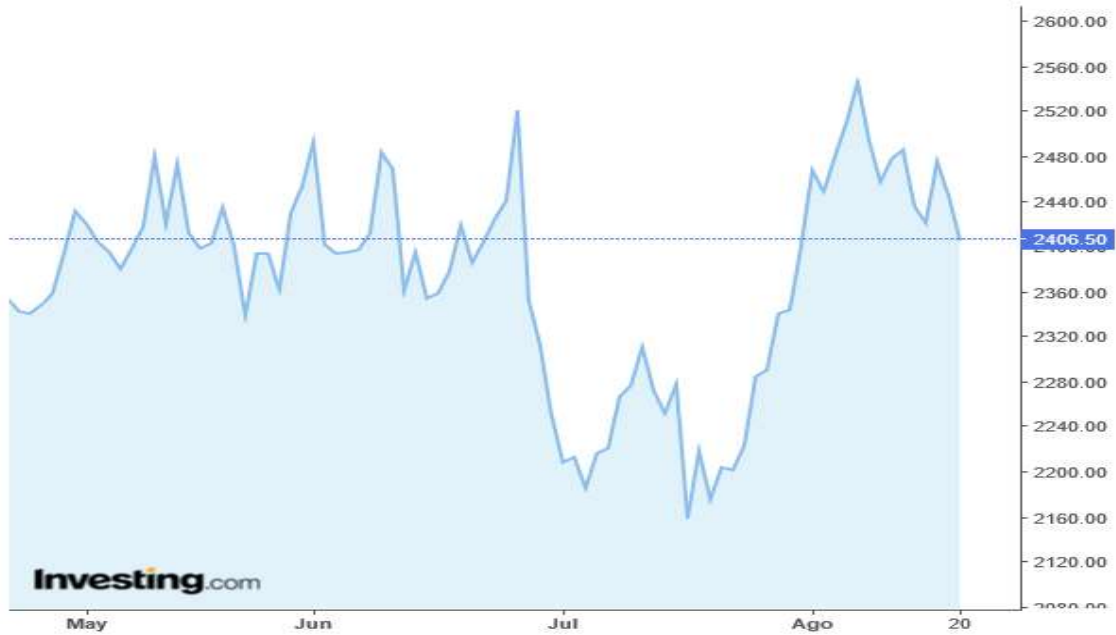
Cierre= se refiere al precio que cerró la bolsa de valores el día anterior.

Último = se refiere al precio último establecido el día que se reporta.

Valor = se refiere al comportamiento de alza o baja en relación con el cierre anterior y el último precio registrado en la bolsa.

## Gráfico 1 Comportamiento contrato cacao septiembre -2020

Futuros cacao EE.UU., (CFD):CC, D



Fuente: Investing

### Metodología

Este informe semanal consolida el reporte de los precios moda o promedio diarios de productos agrícolas y las variaciones promedio con respecto a la semana anterior. Los datos son obtenidos de una muestra de cuatro informantes, como mínimo.

Los técnicos de investigación de mercados, de Planeamiento, utilizan la encuesta como método de recolección de información, para ello visitan diferentes mercados en la ciudad capital los días de abastecimiento. La presente semana se adaptó la metodología, combinando encuestas con visita en mercado, así como encuestas vía telefónica, a raíz de la crisis sanitaria que atraviesa el país a consecuencia del COVID-19.

\*/Los productos han sido seleccionados desde la perspectiva de su importancia y presencia en los mercados nacionales, solicitudes del sector; así como los que tienen importancia por estar contenidos en la canasta básica alimenticia y el índice de precios al consumidor.

En cuanto a los precios internacionales, se toman como referencia los reportes de analistas, corredores de futuros o agencias reguladoras, como Price Futures Group, Organización Internacional del Café, Green Pool, Commodity Futures Trading Commission –CFTC–, Agencia de Servicios a la Comercialización y Desarrollo de Mercados Agropecuarios –Aserca– o los publicados por agencias internacionales de noticias.

*Nota:\*/Se incluyen la mayoría de productos, sin embargo a raíz de la crisis sanitaria que atraviesa el país, pueden no haberse incluido todos los productos, por carecer de confiabilidad de los datos.*