






# PLANEAMIENTO



## INFORME SEMANAL DE PRECIOS



**Semana:  
Del 14 al 20  
mayo  
2020**



2360-4425  
2360-4428



App MAGA



Web.maga.gob.gt  
Precios.maga.gob.gt



3ª. Avenida 8-32 zona 9



infoprecios@maga.gob.gt

## Resumen de precios nacionales

**Tabla 1: Productos que presentaron variaciones significativas en precios al mayorista, investigados en el mercado "La Terminal" zona 4, ciudad capital.**  
(Semana 14 al 20 de mayo del 2020)

Producto	Precios de la semana actual (quetzales)		Precio promedio semanal (quetzales)		Diferencia (Q) semana actual - anterior	Situación de la oferta	Causas que influyeron en el comportamiento del precio
	Mín.	Máx.	Anterior	Actual			
*Maíz blanco, de primera (quintal)	142.50	157.50	148.50	153.13	4.63	Decreciente	El alza en el precio promedio de la semana, según información de mayoristas, se debe al incremento de la demanda. Tras el cierre de los mercados durante tres días consecutivos ante las medidas necesarias para la mitigación del COVID-19, algunos detallistas con capacidad de compra adquirieron altas cantidades de producto los días 18 y 19 de mayo. El abastecimiento a los mercados continúa siendo, principalmente, de maíz de origen mexicano y de pequeñas cantidades de grano nacional almacenado procedente de norte del país.
*Frijol negro, de primera (quintal)	482.50	495.00	480.50	488.13	7.63	Decreciente	Mayoristas indicaron que durante la semana existió reducción de abastecimiento, acorde al ciclo estacional del cultivo; adicionalmente, se mantiene un incremento en la demanda desde la presencia del COVID-19 en el país, factores que han influenciado el incremento del precio. Los mercados son abastecidos por frijol nacional almacenado procedente de las zonas del norte y oriente del país.
Papa Loman, lavada, grande, de primera (quintal)	300.00	392.50	325.00	360.63	35.63	Decreciente	El alza en el precio se debe a baja oferta e incremento en la demanda actualmente. El mercado es abastecido de producto procedente del municipio de Palencia del departamento de Guatemala y de San Marcos.
Repollo blanco, mediano (Red (12 - 15 unidades))	27.50	27.50	38.50	27.50	-11.00	Creciente	La baja en el precio se debió al aumento de ingreso de producto, el cual fue suficiente para cubrir la demanda del mercado. Actualmente, el mercado es abastecido por las áreas productoras de los departamentos de Chimaltenango, Sacatepéquez y Sololá, las cuales se encuentran en la fase alta de cosecha de acuerdo con la estacionalidad de la producción.
Tomate de cocina, mediano, de primera (Caja (45 - 50 lb))	72.50	137.50	80.50	98.13	17.63	Decreciente	Según comentarios de mayoristas, a consecuencia del cierre de los mercados los días 15, 16 y 17 de mayo, hubo incremento en el desperdicio del producto y cambio en su calidad por rápida maduración, situación que ocasiono que el lunes 18 el precio se incrementará debido a la alta demanda de producto de primera calidad. El mercado es abastecido actualmente por los departamentos de Baja Verapaz, Jutiapa, Jalapa, y Guatemala.
Zanahoria mediana, de primera (Bolsa (5 - 6 docenas))	32.50	35.00	54.50	33.13	-21.38	Creciente	Según comentarios de mayoristas, la baja en el precio se debe al ingreso suficiente de producto para cubrir la demanda del mercado, el cual procede de las áreas productoras de los departamentos de Chimaltenango, Sololá y Sacatepéquez.
Limón criollo, mediano, de primera (millar)	250.00	300.00	290.00	275.00	-15.00	Creciente	Aumentó la oferta, según mayoristas, debido a que durante tres días no hubo comercialización; el lunes contaban con suficiente producto, lo que ocasionó baja en el precio. El abastecimiento fue proveniente de las zonas de oriente y sur del país; además, comentan que se comercializan otras variedades de cítricos como el limón persa, que complementa la oferta.
Piña mediana, de primera (ciento)	350.00	400.00	360.00	387.50	27.50	Decreciente	El alza en el precio fue debido a que el abastecimiento disminuyó, esto a consecuencia de que los mayoristas redujeran la compra a productores, quienes, a su vez, disminuyeron el corte de piña, debido a que los mercados permanecerán cerrados el fin de semana y no quieren quedarse con mucho inventario como el fin de semana anterior. Actualmente, el mercado es abastecido por el municipio de Villa Canales del departamento de Guatemala y de los departamentos de Santa Rosa y Escuintla.
Huevo blanco, mediano (Caja (360 unidades))	347.50	352.50	345.50	351.25	5.75	Decreciente	Comentan mayoristas que, desde el lunes 18 posterior al cierre de tres días de los mercados, se incrementó la demanda, lo que ocasiono alza en el precio.

\*Aunque no presenten variación significativa, se incluyen por su importancia en la seguridad alimentaria de la población guatemalteca.

ALZA	BAJA	ESTABLE
------	------	---------

## Resumen de precios internacionales

El comportamiento de precios futuros de los principales productos agrícolas, durante esta semana, se describe a continuación:

### **MAÍZ: Durante la semana el comportamiento fue mixto con una leve tendencia al alza.**

- La baja: debido al avance de la siembra del cereal de Estados Unidos y que Bolivia importó más grano que en todo el año pasado.
- El alza: surge por notoria mejoría en las ventas del cereal estadounidense a China, así como compras técnicas y cierre de posiciones por parte de fondos de inversión.

Según Reuters, "Condiciones meteorológicas más secas que lo normal en Brasil han llevado a la consultora agrícola AgRural a recortar sus estimaciones para la producción de maíz por segunda ocasión desde febrero, según un comunicado difundido el martes".

### **SOYA: Durante la semana el comportamiento fue al alza.**

- La Baja: Debido a presión de abundantes reservas en EUA y mermas en las exportaciones. Siembra avanza más rápido que años previos. Lentitud de compras de China a EUA.
- El Alza: Debido a buenos números de procesamiento de la oleaginosa estadounidense durante el mes previo. Las mejoras en los combustibles contagiaron a los granos. China ha afirmado que necesitaría incrementar sus inventarios por posible rebrote de Covid-19.

Según Infocampo, la corredora Grimaldi Grassi informó: "Petróleo y aceite de palma en alza, trasladaron firmeza al complejo oleaginoso. En contrario, el mercado aguarda pendiente a datos de avance de siembra en EEUU. Se espera 56% de la superficie. Clima no ofrece mayores amenazas. Estimación de producción en 112 mill. tn. según USDA".

### **TRIGO: Durante la semana el comportamiento fue mixto con tendencia al alza.**

- La Baja: Debido a las mejores condiciones climáticas de EUA, Australia, Región del Mar Negro y Europa. Estimación de una fuerte competencia a nivel global debilita los contratos de EUA.
- El Alza: Debido a compras de oportunidad. Sequía que atraviesa Rusia, leves mermas en la cosecha de las llanuras de EUA. Para la Región del Mar Negro se estima que la sequía podría haber afectado las vainas. Mejora en los precios del combustible contagio al grano.

Según Infocampo, la corredora Grimaldi Grassi informó: "A su vez, ligero deterioro en el estado de los cuadros de invierno en EE.UU. sumó firmeza, buenos y excelentes descendieron al 52% del total. En contrario, perspectivas de amplia oferta y stocks a nivel mundial en un mercado exportador muy competitivo, limita el avance de los precios".

### **CAFÉ: El comportamiento durante la semana fue alcista.**

- La Baja: debido a la baja en real brasileño y exportaciones con buenos números en Brasil.
- El Alza: debido a pronósticos de heladas en áreas cafetaleras en Brasil, así como la preocupación que se eleven los niveles salariales por menor mano de obra y que en el puerto de Santos se encuentran dos buques en cuarentena. Vietnam se encuentra con escaso suministro interno.

Según Investing, El Departamento de Agricultura de los Estados Unidos (USDA) informó que: "durante la campaña de comercialización de café de abril 2020 a marzo 2021, la nueva cosecha peruana de cafés arábicas lavados bajará en unos 100,000 sacos, o lo que es lo mismo, un 2% menor que la cosecha anterior, para un total de 4,45 millones de sacos".

### **AZÚCAR: Durante la semana el comportamiento alcista.**

- El alza: debido a la fortaleza del petróleo, así como el real brasileño. India por su parte con una producción a la baja y Brasil con problemas en los puertos debido a casos positivos de Covid-19.
- La baja: debido a la baja demanda de azúcar.

Según Barchart, el exportador de azúcar Alta Mogiana dijo: "la producción de azúcar 2020/21 del Centro Sur de Brasil, aumentará +37%, a 36.67 millones de TM a medida que la reciente caída en los precios del etanol impulsa a los molineros de azúcar de Brasil a desviar el 47% del jugo de caña para producir azúcar".

**Nota: Los precios de contado no se reflejarán, debido que el sitio de donde se obtienen, no ha sido actualizado.**




## Contenido

Precios Nacionales .....	5
<i>Granos básicos</i> .....	5
<i>Vegetales</i> .....	7
<i>Frutas</i> .....	10
<i>Pecuarios</i> .....	13
<i>Hidrobiológicos</i> .....	14
<i>Abarrotes</i> .....	15
Precios internacionales .....	16
<i>Maíz</i> .....	16
<i>Soya</i> .....	17
<i>Arroz</i> .....	18
<i>Trigo</i> .....	19
<i>Café</i> .....	20
<i>Azúcar</i> .....	22
<i>Cacao</i> .....	23
Metodología.....	24




## Granos Básicos

**Cuadro 1. Precio promedio semanal, pagados al mayorista**

Maíz blanco (quintal)	Precio promedio (Quetzales)		Variación	
	Anterior	Actual	Absoluta (Q)	Relativa (%)
	148.50	153.13	4.63	3.11%
	<b>Precio en relación con la semana anterior:</b> Al alza			
	<b>Situación de la oferta:</b> Decreciente			
	<b>Causas:</b> El alza en el precio promedio de la semana, según información de mayoristas, se debe al incremento de la demanda. Tras el cierre de los mercados durante tres días consecutivos ante las medidas necesarias para la mitigación del COVID-19, algunos detallistas con capacidad de compra adquirieron altas cantidades de producto los días 18 y 19 de mayo. El abastecimiento a los mercados continúa siendo, principalmente, de maíz de origen mexicano y de pequeñas cantidades de grano nacional almacenado procedente de norte del país.			
	<b>Tendencia para la próxima semana:</b> Se espera oferta y precio similar a la semana actual.			
Frijol negro (quintal)	Anterior	Actual	Absoluta (Q)	Relativa (%)
	480.50	488.13	7.63	1.59%
	<b>Precio en relación con la semana anterior:</b> Al alza			
	<b>Situación de la oferta:</b> Decreciente			
	<b>Causas:</b> Mayoristas indicaron que durante la semana existió reducción de abastecimiento, acorde al ciclo estacional del cultivo; adicionalmente, se mantiene un incremento en la demanda desde la presencia del COVID-19 en el país, factores que han influenciado el incremento del precio. Los mercados son abastecidos por frijol nacional almacenado procedente de las zonas del norte y oriente del país.			
	<b>Tendencia para la próxima semana:</b> Se espera reducción de oferta y precio al alza.			
Frijol rojo, de primera (quintal)	Anterior	Actual	Absoluta (Q)	Relativa (%)
	500.00	505.63	5.63	1.13%
	<b>Precio en relación con la semana anterior:</b> Al alza			
	<b>Situación de la oferta:</b> Decreciente			
	<b>Causas:</b> Durante la semana disminuyó la oferta por aumento de demanda, según mayoristas en esta época es normal derivado a que no hay cosecha en ninguna de las regiones del país. Los mercados son abastecidos por grano almacenado procedente de norte y oriente.			
	<b>Tendencia para la próxima semana:</b> Se espera reducción de oferta y precio al alza.			
Arroz oro (quintal)	Anterior	Actual	Absoluta (Q)	Relativa (%)
	340.00	340.00	0.00	0.00%
	<b>Precio en relación con la semana anterior:</b> Estable			
	<b>Situación de la oferta:</b> Normal			
	<b>Causas:</b> Abastecimiento suficiente de grano procedente de volúmenes almacenados en granza nacional e importado.			
	<b>Tendencia para la próxima semana:</b> Se espera oferta y precio estable.			

**Fuente:** Investigación primaria de Planeamiento del Ministerio de Agricultura, Ganadería y Alimentación, investigados en el mercado "La Terminal" zona 4, ciudad capital.

### Cuadro 1. Precio promedio semanal

Sorgo (quintal)	Anterior	Actual	Absoluta (Q)	Relativa (%)
	139.50	146.25	6.75	4.84%
	<b>Precio en relación con la semana anterior:</b> Al alza			
	<b>Situación de la oferta:</b> Decreciente			
	<b>Causas:</b> El alza en el precio se debe a la disminución de oferta por aumento de demanda, adicionalmente por no ser época de cosecha. Los mercados son abastecidos por grano almacenado procedente de los departamentos de Chiquimula y Jutiapa, también se observa ingreso de pequeños volúmenes de sorgo de procedencia mexicana.			
	<b>Tendencia para la próxima semana:</b> Se espera reducción de oferta y precio al alza.			

**Fuente:** Investigación primaria de Planeamiento del Ministerio de Agricultura, Ganadería y Alimentación, investigados en el mercado "La Terminal" zona 4, ciudad capital.





**Tabla 1. Precios diarios, pagados al mayorista**

Producto	Medida	Precios diarios (quetzales)				Promedio semanal (quetzales)	
		14	18	19	20	14 al 20 may 2020	07 al 13 may 2020
Arroz oro, de primera	Quintal	340.00	340.00	340.00	340.00	340.00	340.00
Arroz oro, de segunda	Quintal	317.50	317.50	317.50	317.50	317.50	317.50
Frijol blanco, de primera	Quintal	485.00	485.00	485.00	522.50	494.38	485.00
Frijol blanco, de segunda	Quintal	500.00	500.00	500.00	500.00	500.00	500.00
Frijol negro, de primera	Quintal	482.50	487.50	487.50	495.00	488.13	480.50
Frijol negro, de segunda	Quintal	470.00	475.00	475.00	480.00	475.00	466.00
Frijol rojo, de primera	Quintal	500.00	500.00	500.00	522.50	505.63	500.00
Frijol rojo, de segunda	Quintal	475.00	475.00	475.00	480.00	476.25	475.00
Maíz amarillo, de primera	Quintal	150.00	160.00	160.00	160.00	157.50	154.50
Maíz amarillo, de primera, otros orígenes	Quintal	147.50	160.00	160.00	160.00	156.88	152.00
Maíz amarillo, de segunda	Quintal	147.50	155.00	155.00	155.00	153.13	147.50
Maíz blanco, de primera	Quintal	142.50	157.50	157.50	155.00	153.13	148.50
Maíz blanco, de primera, origen mexicano	Quintal	140.00	157.50	157.50	155.00	152.50	146.00
Maíz blanco, de segunda	Quintal	137.50	152.50	152.50	150.00	148.13	145.00
Sorgo blanco, de primera	Quintal	142.50	147.50	147.50	147.50	146.25	139.50

**Fuente:** Investigación primaria de Planeamiento del Ministerio de Agricultura, Ganadería y Alimentación, investigados en el mercado "La Terminal" zona 4, ciudad capital.

## Vegetales

**Cuadro 1. Precio promedio semanal, pagados al mayorista**

Tomate de cocina, mediano, de primera (caja de 45 a 50 lb)	Precio promedio (Quetzales)		Variación	
	Anterior	Actual	Absoluta (Q)	Relativa (%)
	80.50	98.13	17.63	21.89%
	<b>Precio en relación con la semana anterior:</b> Al alza			
	<b>Situación de la oferta:</b> Decreciente			
	<b>Causas:</b> Según comentarios de mayoristas, a consecuencia del cierre de los mercados los días 15, 16 y 17 de mayo, hubo incremento en el desperdicio del producto y cambio en su calidad por rápida maduración, situación que ocasiono que el lunes 18 el precio se incrementará debido a la alta demanda de producto de primera calidad. El mercado es abastecido actualmente por los departamentos de Baja Verapaz, Jutiapa, Jalapa, y Guatemala.			
	<b>Tendencia para la próxima semana:</b> Se espera disminución de oferta y precio al alza			
Chile pimiento, mediano, de primera (caja de 100 a 150 unidades)			Absoluta (Q)	Relativa (%)
	74.50	77.50	3.00	4.03%
	<b>Precio en relación con la semana anterior:</b> Al alza			
	<b>Situación de la oferta:</b> Decreciente			
	<b>Causas:</b> Según comentarios de mayoristas, gran parte del producto que había ingresado el día jueves 14 se desperdició, a consecuencia del cierre de los mercados los días 15,16 y 17, provocando una reducción de oferta el día lunes 17, variando el precio al alza. El mercado es abastecido por las áreas productoras de los departamentos de Chimaltenango, Jutiapa, Guatemala y Baja Verapaz.			
	<b>Tendencia para la próxima semana:</b> Se espera disminución de oferta y precio al alza.			
Cebolla seca blanca mediana, de primera nacional, (Quintal)	Anterior	Actual	Absoluta (Q)	Relativa (%)
	282.00	280.00	-2.00	-0.71%
	<b>Precio en relación con la semana anterior:</b> A la baja			
	<b>Situación de la oferta:</b> Creciente			
	<b>Causas:</b> La baja en el precio se debe a que aumento el abastecimiento, suficiente para cubrir la demanda interna y externa. De igual manera en el mercado se cotiza cebolla de segunda a menor precio. Actualmente el mercado es abastecido por las áreas productoras de los departamentos de Jutiapa y Quiché.			
	<b>Tendencia para la próxima semana:</b> Se espera un comportamiento similar a la semana actual.			
Papa Loman lavada, grande, de primera (quintal)	Anterior	Actual	Absoluta (Q)	Relativa (%)
	325.00	360.63	35.63	10.96%
	<b>Precio en relación con la semana anterior:</b> Al alza			
	<b>Situación de la oferta:</b> Decreciente			
	<b>Causas:</b> El alza en el precio se debe a baja oferta e incremento en la demanda actualmente. El mercado es abastecido de producto procedente del municipio de Palencia del departamento de Guatemala y de San Marcos.			
	<b>Tendencia para la próxima semana:</b> Se espera disminución de oferta y precio al alza.			

**Fuente:** Investigación primaria de Planeamiento del Ministerio de Agricultura, Ganadería y Alimentación, investigados en el mercado "La Terminal" zona 4, ciudad capital.

## Cuadro 1. Precio promedio semanal, pagados al mayorista

Güisquil mediano (ciento)	Precio promedio (Quetzales)		Variación	
	Anterior	Actual	Absoluta (Q)	Relativa (%)
	62.00	60.63	-1.38	-2.22%
	<b>Precio en relación con la semana anterior:</b> A la baja			
	<b>Situación de la oferta:</b> Creciente			
	<b>Causas:</b> Durante la semana el mercado fue abastecido con suficiente producto, procedente de las áreas productoras de los municipios de Cobán del departamento de Alta Verapaz y Palencia de Guatemala, las cuales se encuentran en la fase alta de cosecha de acuerdo con la estacionalidad de la producción.			
	<b>Tendencia para la próxima semana:</b> Se espera aumento de oferta y precio a la baja.			
Repollo blanco, mediano, de primera (red de 12-15 unidades)	Anterior	Actual	Absoluta (Q)	Relativa (%)
	38.50	27.50	-11.00	-28.57%
	<b>Precio en relación con la semana anterior:</b> A la baja			
	<b>Situación de la oferta:</b> Creciente			
	<b>Causas:</b> La baja en el precio se debió al aumento de ingreso de producto, el cual fue suficiente para cubrir la demanda del mercado. Actualmente, el mercado es abastecido por las áreas productoras de los departamentos de Chimaltenango, Sacatepéquez y Sololá, las cuales se encuentran en la fase alta de cosecha de acuerdo con la estacionalidad de la producción.			
	<b>Tendencia para la próxima semana:</b> Se espera un comportamiento similar a la semana actual.			
Coliflor mediana, de primera (caja de 12-15 unidades)	Anterior	Actual	Absoluta (Q)	Relativa (%)
	38.50	43.13	4.63	12.01%
	<b>Precio en relación con la semana anterior:</b> Al alza			
	<b>Situación de la oferta:</b> Decreciente			
	<b>Causas:</b> Según comentarios de mayoristas la oferta disminuyó, ya que se registró poco ingreso de producto. Actualmente la procedencia es de los departamentos de Chimaltenango, Sacatepéquez y Sololá, las cuales se encuentran pasando de una fase media a una fase baja de cosecha de acuerdo con la estacionalidad de la producción.			
	<b>Tendencia para la próxima semana:</b> Se espera disminución de oferta y precio al alza.			
Zanahoria mediana, de primera Bolsa (5 - 6 docenas)	Anterior	Actual	Absoluta (Q)	Relativa (%)
	54.50	33.13	-21.38	-39.22%
	<b>Precio en relación con la semana anterior:</b> A la baja			
	<b>Situación de la oferta:</b> Creciente			
	<b>Causas:</b> Según comentarios de mayoristas, la baja en el precio se debe al ingreso suficiente de producto para cubrir la demanda del mercado, el cual procede de las áreas productoras de los departamentos de Chimaltenango, Sololá y Sacatepéquez.			
	<b>Tendencia para la próxima semana:</b> Se espera disminución de oferta y precio al alza.			

**Fuente:** Investigación primaria de Planeamiento del Ministerio de Agricultura, Ganadería y Alimentación, investigados en el mercado "La Terminal" zona 4, ciudad capital.



**Tabla 1. Precios diarios, pagados al mayorista**

Producto	Medida	Precios diarios (quetzales)				Promedio semanal (quetzales)	
		14	18	19	20	14 al 20 may 2020	07 al 13 may 2020
Ajo blanco, mediano, de primera	Mazo (20 trenzas)	42.50	42.50	42.50	42.50	42.50	42.50
Apio mediano, de primera	Docena	12.00	13.50	13.50	13.50	13.13	13.60
Arveja china, revuelta, de primera	Costal (40 lb)	82.50	82.50	82.50	82.50	82.50	82.50
Arveja dulce en grano	Arroba	182.50	182.50	182.50	182.50	182.50	182.50
Brócoli mediano, de primera	Bolsa (2 docenas)	80.00	60.00	60.00	60.00	65.00	60.00
Cebolla con tallo, blanca, mediana, de primera	Manojo (50 unidades)	SO	SO	SO	SO	-	-
Cebolla seca, amarilla, mediana, de primera	Quintal	SO	SO	SO	SO	-	-
Cebolla seca, blanca, mediana, de primera	Quintal	280.00	280.00	280.00	280.00	280.00	282.00
Cebolla seca, blanca, mediana, de segunda	Quintal	240.00	240.00	240.00	240.00	240.00	240.00
Cebolla seca, morada, mediana, de primera	Quintal	300.00	300.00	300.00	300.00	300.00	300.00
Chile Jalapeño, grande, de primera	Costal (35 - 40 lb)	132.50	102.50	102.50	110.00	111.88	120.50
Chile Jalapeño, mediano, de primera	Costal (35 - 40 lb)	120.00	87.50	87.50	95.00	97.50	110.00
Chile Pimiento, grande, de primera	Caja (70 - 80 unidades)	82.50	82.50	82.50	105.00	88.13	84.50
Chile Pimiento, mediano, de primera	Caja (100 - 150 unidades)	72.50	72.50	72.50	92.50	77.50	74.50
Cilantro de primera	Red (100 manojos)	300.00	300.00	300.00	300.00	300.00	300.00
Coliflor mediana, de primera	Bolsa (12 unidades)	37.50	45.00	45.00	45.00	43.13	38.50
Ejote Chino	Costal (40 lb)	85.00	80.00	80.00	80.00	81.25	84.00
Ejote criollo, de primera	Costal (40 lb)	100.00	90.00	90.00	90.00	92.50	94.00
Ejote francés, de primera	Costal (40 lb)	100.00	90.00	90.00	90.00	92.50	94.00
Güicoy sazón, mediano, de primera	Red 15 a 18 unidades	SO	SO	SO	SO	-	-
Güisquil mediano, de primera	Ciento	62.50	60.00	60.00	60.00	60.63	62.00
Hierba buena, de primera	Red (100 manojos)	277.50	277.50	277.50	277.50	277.50	277.50
Lechuga repollada, mediana, de primera	Caja (24 - 26 unidades)	30.00	27.50	27.50	27.50	28.13	29.00
Loroco de primera	Quintal	SO	SO	SO	SO	-	-
Papa larga, lavada, grande, de primera	Quintal	245.00	345.00	345.00	345.00	320.00	245.00
Papa Loman, lavada, grande, de primera	Quintal	300.00	375.00	375.00	392.50	360.63	325.00
Papa Loman, lavada, mediana, de primera	Quintal	250.00	320.00	320.00	335.00	306.25	255.00
Papa Loman, lavada, pequeña, de primera	Quintal	200.00	235.00	235.00	235.00	226.25	205.00
Papa redonda, lavada, grande, de primera	Quintal	240.00	SO	SO	SO	240.00	240.00
Papa redonda, sin lavar, grande, de primera	Quintal	220.00	SO	SO	SO	220.00	220.00
Pepino mediano, de primera	Costal (60 - 70 unidades)	62.50	62.50	62.50	62.50	62.50	62.50
Rábano mediano, de primera	Caja (200 - 250 unidades)	32.50	32.50	32.50	32.50	32.50	32.50
Remolacha, mediana, de primera	Red (4 - 5 docenas)	27.50	27.50	27.50	27.50	27.50	27.50
Repollo blanco, mediano	Red (12 - 15 unidades)	27.50	27.50	27.50	27.50	27.50	38.50
Tomate de cocina, grande, de primera	Caja (45 - 50 lb)	87.50	110.00	115.00	157.50	117.50	96.00
Tomate de cocina, mediano, de primera	Caja (45 - 50 lb)	72.50	90.00	92.50	137.50	98.13	80.50
Yuca entera, mediana, de primera	Red (75 - 80 unidades)	100.00	90.00	90.00	90.00	92.50	100.00
Zanahoria mediana, de primera	Bolsa (5 - 6 docenas)	32.50	32.50	32.50	35.00	33.13	54.50
Zanahoria mediana, de primera, sin hojas	Bolsa (7 - 10 docenas)	60.00	42.50	42.50	42.50	46.88	66.00

Fuente: Investigación primaria realizada en el mercado "La Terminal" zona 4, ciudad capital, por Planeamiento del Ministerio de Agricultura, Ganadería y Alimentación.

SO= Sin oferta. (La calidad monitoreada).

ND= No Disponible.

**Cuadro 1. Precio promedio semanal, pagados al mayorista**

Aguacate criollo, grande (red de 90 a 100 unidades)	Precio promedio (Quetzales)		Variación	
	Anterior	Actual	Absoluta (Q)	Relativa (%)
	250.00	250.00	0.00	0.00%
	<b>Precio en relación con la semana anterior:</b> Estable			
	<b>Situación de la oferta:</b> Normal			
	<b>Causas:</b> El mercado fue abastecido con normalidad, el producto es proveniente de las áreas productoras de los departamentos de Chimaltenango, Sacatepéquez y Quiché. Así también en el mercado se comercializa aguacate Hass nacional y de origen mexicano que ayudan a mantener la estabilidad en el precio.			
	<b>Tendencia para la próxima semana:</b> Se espera oferta y precio en similares condiciones.			
Limón criollo, mediano, de primera (millar)	Anterior	Actual	Absoluta (Q)	Relativa (%)
	290.00	275.00	-15.00	-5.17%
	<b>Precio en relación con la semana anterior:</b> A la baja			
	<b>Situación de la oferta:</b> Creciente			
	<b>Causas:</b> Aumentó la oferta, según mayoristas, debido a que durante tres días no hubo comercialización; el lunes contaban con suficiente producto, lo que ocasionó baja en el precio. El abastecimiento fue proveniente de las zonas de oriente y sur del país; además, comentan que se comercializan otras variedades de cítricos como el limón persa, que complementa la oferta.			
	<b>Tendencia para la próxima semana:</b> Se espera incremento de oferta y precio a la baja.			
Naranja Valencia mediana, de primera (Ciento)	Anterior	Actual	Absoluta (Q)	Relativa (%)
	80.00	87.50	7.50	9.38%
	<b>Precio en relación con la semana anterior:</b> Al alza			
	<b>Situación de la oferta:</b> Decreciente			
	<b>Causas:</b> Comentan los mayoristas que el alza en el precio se debió a una disminución de oferta. El mercado es abastecido con producto proveniente de Honduras (principal abastecedor de esta variedad).			
	<b>Tendencia para la próxima semana:</b> Se espera disminución de oferta y precio al alza.			
Melón Harper, mediano, de primera (ciento)	Anterior	Actual	Absoluta (Q)	Relativa (%)
	400.00	475.00	75.00	18.75%
	<b>Precio en relación con la semana anterior:</b> Al alza			
	<b>Situación de la oferta:</b> Decreciente			
	<b>Causas:</b> Según mayoristas desde el día 18 hubo disminución de oferta debido al atraso del ingreso de producto al mercado, el abastecimiento fue proveniente de las áreas productoras de Zacapa y Escuintla.			
	<b>Tendencia para la próxima semana:</b> Se espera disminución de oferta y precio al alza.			

**Fuente:** Investigación primaria de Planeamiento, del Ministerio de Agricultura, Ganadería y Alimentación, investigados en el mercado "La Terminal" zona 4, ciudad capital.

**Cuadro1. Precio promedio semana, pagados al mayorista**

Papaya Tainung mediana de primera caja de 40 lb (12 a 13 U)	Precio promedio (Quetzales)		Variación	
	Anterior	Actual	Absoluta (Q)	Relativa (%)
	78.50	81.88	3.38	4.30%
	<p><b>Precio en relación con la semana anterior:</b> Al alza</p> <p><b>Situación de la oferta:</b> Decreciente</p> <p><b>Causas:</b> Según mayoristas el alza en el precio se debe a la disminución de ingreso de producto. El mercado fue abastecido con producto proveniente principalmente de las zonas del norte, oriente y sur del país.</p> <p><b>Tendencia para la próxima semana:</b> Se espera disminución de oferta y precio al alza.</p>			
Piña mediana, de primera (ciento)	Anterior	Actual	Absoluta (Q)	Relativa (%)
	360.00	387.50	27.50	7.64%
	<p><b>Precio en relación con la semana anterior:</b> Al alza</p> <p><b>Situación de la oferta:</b> Decreciente</p> <p><b>Causas:</b> El alza en el precio fue debido a que el abastecimiento disminuyó, esto a consecuencia de que los mayoristas redujeran la compra a productores, quienes, a su vez, disminuyeron el corte de piña, debido a que los mercados permanecerán cerrados el fin de semana y no quieren quedarse con mucho inventario como el fin de semana anterior. Actualmente, el mercado es abastecido por el municipio de Villa Canales del departamento de Guatemala y de los departamentos de Santa Rosa y Escuintla.</p> <p><b>Tendencia para la próxima semana:</b> Se espera disminución de oferta y precio al alza.</p>			
Plátano, mediano, de primera (ciento)	Anterior	Actual	Absoluta (Q)	Relativa (%)
	86.00	88.75	2.75	3.20%
	<p><b>Precio en relación con la semana anterior:</b> Al alza</p> <p><b>Situación de la oferta:</b> Decreciente</p> <p><b>Causas:</b> Durante la semana la oferta disminuyó y hubo una mayor demanda, el producto es proveniente de las zonas del sur y del norte del país.</p> <p><b>Tendencia para la próxima semana:</b> Se espera disminución de oferta y precio al alza.</p>			
Sandía redonda, mediana (ciento)	Anterior	Actual	Absoluta (Q)	Relativa (%)
	800.00	800.00	0.00	0.00%
	<p><b>Precio en relación con la semana anterior:</b> Estable</p> <p><b>Situación de la oferta:</b> Normal</p> <p><b>Causas:</b> El mercado ha estado abastecido con normalidad, el precio no muestra cambio en comparación al precio de la semana anterior, comentan que el mercado está siendo abastecido con producto proveniente del departamento de Petén y Baja Verapaz.</p> <p><b>Tendencia para la próxima semana:</b> Se espera oferta y precio en similares condiciones.</p>			

**Fuente:** Investigación primaria de Planeamiento del Ministerio de Agricultura, Ganadería y Alimentación, investigados en el mercado "La Terminal" zona 4, ciudad capital.

**Tabla 1. Precios diarios, pagados al mayorista**

Producto	Medida	Precios diarios (quetzales)				Promedio semanal (quetzales)	
		14	18	19	20	14 al 20 may 2020	07 al 13 may 2020
Aguacate Booth, grande, de primera	Ciento	200.00	SO	SO	SO	200.00	200.00
Aguacate criollo, grande, de primera	Ciento	250.00	250.00	250.00	250.00	250.00	250.00
Aguacate Hass, mediano	Ciento	250.00	270.00	260.00	260.00	260.00	250.00
Aguacate Hass, mediano, de primera, importado	Caja (35 - 40 unidades)	110.00	110.00	110.00	110.00	110.00	110.00
Banano criollo, mediano, de primera	Quintal	100.00	100.00	100.00	100.00	100.00	100.00
Banano de exportación, mediano, de primera	Caja (100 - 105 unidades)	45.00	50.00	50.00	50.00	48.75	46.00
Coco verde, mediano, de primera	Ciento	280.00	280.00	280.00	280.00	280.00	280.00
Durazno blanco, mediano, de primera	Ciento	SO	SO	SO	SO	-	-
Fresa mediana, de primera	Caja (35 - 40 lb)	140.00	ND	ND	ND	140.00	140.00
Jocote de Corona, grande, de primera	Ciento	SO	SO	SO	SO	-	-
Jocote de Corona, mediano, de primera	Ciento	SO	SO	SO	SO	-	-
Limón criollo, mediano, de primera	Millar	250.00	250.00	300.00	300.00	275.00	290.00
Limón Persa, mediano, de primera	Millar	700.00	700.00	750.00	750.00	725.00	740.00
Mandarina criolla, mediana, de primera	Ciento	SO	SO	SO	SO	-	-
Mandarina mexicana, mediana, de primera	Caja (250 unidades)	SO	SO	SO	SO	-	-
Mango pashte, mediano, de primera	Ciento	150.00	150.00	175.00	175.00	162.50	160.00
Mango Tommy Atkins, mediano, de primera	Ciento	100.00	100.00	100.00	100.00	100.00	100.00
Manzana del Prado, mediana, de primera	Quintal	200.00	200.00	200.00	200.00	200.00	200.00
Manzana Estrella, mediana, de primera	Quintal	SO	SO	SO	SO	-	-
Manzana Jonathan, mediana, de primera	Quintal	SO	SO	SO	SO	-	-
Manzana Juárez, mediana, de primera	Quintal	SO	SO	SO	SO	-	-
Manzana Red Delicious, mediana, de primera	Quintal	SO	SO	SO	SO	-	-
Manzana Winter, mediana, de primera	Quintal	SO	SO	SO	SO	-	-
Melocotón mediano, de primera	Ciento	SO	SO	SO	SO	-	-
Melón Cantaloupe, mediano, de primera	Ciento	SO	SO	SO	SO	-	350.00
Melón Harper, mediano de primera	Ciento	400.00	500.00	500.00	500.00	475.00	400.00
Mora mediana, de primera	Caja (34 - 38 lb)	130.00	ND	100.00	100.00	110.00	130.00
Naranja Piña (Azucarona), mediana, de primera	Ciento	62.50	62.50	62.50	62.50	62.50	62.00
Naranja Valencia, mediana, de primera	Ciento	80.00	90.00	90.00	90.00	87.50	80.00
Papaya criolla, mediana, de primera	Ciento	ND	ND	ND	ND	-	-
Papaya Tainung, mediana, de primera	Caja (12 - 13 unidades)	77.50	80.00	85.00	85.00	81.88	78.50
Piña mediana, de primera	Ciento	350.00	400.00	400.00	400.00	387.50	360.00
Pitahaya mediana, de primera	Ciento	SO	SO	SO	SO	-	-
Plátano grande, de primera	Ciento	130.00	130.00	130.00	130.00	130.00	130.00
Plátano mediano, de primera	Ciento	85.00	90.00	90.00	90.00	88.75	86.00
Rambután mediano, de primera	Ciento	30.00	SO	SO	SO	30.00	30.00
Sandía redonda, mediana, de primera	Ciento	800.00	800.00	800.00	800.00	800.00	800.00
Uva roja, importada, de primera	Caja (22 lb)	240.00	240.00	240.00	240.00	240.00	240.00
Zapote mediano, de primera	Ciento	225.00	225.00	212.50	212.50	218.75	215.00

**Fuente:** Investigación primaria realizada en el mercado "La Terminal" zona 4, ciudad capital, por Planeamiento del Ministerio de Agricultura, Ganadería y Alimentación.  
SO= Sin oferta. (La calidad monitoreada).  
ND= No Disponible.

## Pecuarios

**Cuadro 1. Precio promedio semanal, pagados al mayorista**

Carne de bovino en canal (Libra)	Precio promedio (Quetzales)		Variación	
	Anterior	Actual	Absoluta (Q)	Relativa (%)
	14.50	14.50	0.00	0.00%
	<b>Precio en relación con la semana anterior:</b> Estable			
	<b>Situación de la oferta:</b> Normal			
	<b>Causas:</b> Según información de mayoristas el comportamiento durante la semana se mantuvo sin variación en el precio.			
	<b>Tendencia para la próxima semana:</b> Se espera abastecimiento y precio similar a la semana actual.			
Huevo blanco, mediano (Caja de 360 unidades)	Anterior	Actual	Absoluta (Q)	Relativa (%)
	345.50	351.25	5.75	1.66%
	<b>Precio en relación con la semana anterior:</b> Al alza			
	<b>Situación de la oferta:</b> Decreciente			
	<b>Causas:</b> Comentan mayoristas que, desde el lunes 18 posterior al cierre de tres días de los mercados, se incremento la demanda, lo que ocasiono alza en el precio.			
	<b>Tendencia para la próxima semana:</b> Se espera el precio disminuya levemente.			
Pollo entero, sin menudos (Libra)	Anterior	Actual	Absoluta (Q)	Relativa (%)
	11.00	11.00	0.00	0.00%
	<b>Precio en relación con la semana anterior:</b> Estable			
	<b>Situación de la oferta:</b> Normal			
	<b>Causas:</b> Indican los mayoristas que la oferta de producto ha sido continua y suficiente durante la semana, provocando que el precio se mantenga sin variación.			
	<b>Tendencia para la próxima semana:</b> Se espera precio similar a la semana actual.			
Pollo importado piezas,(caja 40 libra)	Anterior	Actual	Absoluta (Q)	Relativa (%)
	181.00	180.00	-1.00	-0.55%
	<b>Precio en relación con la semana anterior:</b> A la baja			
	<b>Situación de la oferta:</b> Creciente			
	<b>Causas:</b> Según mayoristas la leve baja en el precio es debido a la disminución de demanda interna en el mercado durante la semana.			
	<b>Tendencia para la próxima semana:</b> Se espera oferta y precio estable.			
Carne de porcino en canal (libra)	Anterior	Actual	Absoluta (Q)	Relativa (%)
	12.50	12.50	0.00	0.00%
	<b>Precio en relación con la semana anterior:</b> Estable			
	<b>Situación de la oferta:</b> Normal			
	<b>Causas:</b> Según mayoristas en la semana no existió ninguna variación en el precio, se observó abastecimiento contante.			
	<b>Tendencia para la próxima semana:</b> Se espera el mismo comportamiento.			

**Fuente:** Investigación primaria de Planeamiento del Ministerio de Agricultura, Ganadería y Alimentación, investigados en el mercado "La Terminal" zona 4, ciudad capital.

**Tabla 1. Precios diarios, pagados al mayorista**

Producto	Medida	Precios diarios (quetzales)				Promedio semanal (quetzales)	
		14	18	19	20	14 al 20 may 2020	07 al 13 may 2020
Bovino en canal, de primera	Libra	14.50	14.50	14.50	14.50	14.50	14.50
Crema pura	Litro	30.00	30.00	30.00	30.00	30.00	30.00
Huevo blanco, extra	Caja (360 unidades)	367.50	372.50	372.50	372.50	371.25	365.50
Huevo blanco, grande	Caja (360 unidades)	357.50	362.50	362.50	362.50	361.25	355.50
Huevo blanco, mediano	Caja (360 unidades)	347.50	352.50	352.50	352.50	351.25	345.50
Huevo blanco, pequeño	Caja (360 unidades)	327.50	345.00	345.00	345.00	340.63	328.50
Huevo rosado, grande	Caja (360 unidades)	355.00	360.00	360.00	360.00	358.75	350.50
Pechuga de pollo, de primera	Libra	12.00	12.00	12.00	12.00	12.00	12.00
Pollo entero, sin menudos, de primera	Libra	11.00	11.00	11.00	11.00	11.00	11.00
Pollo importado (piezas)	Caja (40 lb)	180.00	180.00	180.00	180.00	180.00	181.00
Porcino en canal	Libra	12.50	12.50	12.50	12.50	12.50	12.50
Queso fresco	Libra	12.50	12.50	12.50	12.50	12.50	12.50

**Fuente:** Investigación primaria realizada en el mercado "La Terminal" zona 4, ciudad capital, por Planeamiento del Ministerio de Agricultura, Ganadería y Alimentación.

SO= Sin oferta. (La calidad monitoreada).

ND= No Disponible.

## Hidrobiológicos

**Tabla 1. Precios diarios, pagados al mayorista**

Producto	Medida	Precios diarios (quetzales)				Promedio semanal (quetzales)	
		14	18	19	20	14 al 20 may 2020	07 al 13 may 2020
Camarón blanco, grande, con cabeza, de primera	Quintal	2,300.00	2,300.00	2,300.00	2,300.00	2,300.00	2,300.00
Camarón blanco, grande, sin cabeza, de primera (mar)	Quintal	3,400.00	3,400.00	3,400.00	3,400.00	3,400.00	3,400.00
Camarón blanco, mediano, con cabeza, de primera	Quintal	1,900.00	1,900.00	1,900.00	1,900.00	1,900.00	1,900.00
Camarón blanco, mediano, sin cabeza, de primera (mar)	Quintal	2,900.00	2,900.00	2,900.00	2,900.00	2,900.00	2,900.00
Camarón blanco, pequeño, con cabeza, de primera	Quintal	1,600.00	1,600.00	1,600.00	1,600.00	1,600.00	1,600.00
Camarón blanco, pequeño, sin cabeza, de primera (mar)	Quintal	1,800.00	1,800.00	1,800.00	1,800.00	1,800.00	1,800.00
Camarón grande, de primera (estanque)	Quintal	3,100.00	3,100.00	3,100.00	3,100.00	3,100.00	3,100.00
Camarón mediano, de primera (estanque)	Quintal	2,400.00	2,400.00	2,400.00	2,400.00	2,400.00	2,400.00
Camarón pequeño, de primera (estanque)	Quintal	1,600.00	1,600.00	1,600.00	1,600.00	1,600.00	1,600.00
Corvina entera, revuelta, de primera	Quintal	1,700.00	1,700.00	1,700.00	1,700.00	1,700.00	1,700.00
Filete de corvina, de primera	Quintal	3,300.00	3,300.00	3,300.00	3,300.00	3,300.00	3,300.00
Filete de dorado, de primera	Quintal	2,900.00	2,900.00	2,900.00	2,900.00	2,900.00	2,900.00
Filete de róbalo, de primera	Arroba	1,300.00	1,300.00	1,300.00	1,300.00	1,300.00	1,300.00
Filete de tiburón, de primera	Quintal	2,300.00	2,300.00	2,300.00	2,300.00	2,300.00	2,300.00
Pargo entero, revuelto, de primera	Quintal	1,600.00	1,600.00	1,600.00	1,600.00	1,600.00	1,600.00
Pargo grande, de primera	Quintal	1,700.00	1,700.00	1,700.00	1,700.00	1,700.00	1,700.00
Pargo mediano, de primera	Quintal	1,600.00	1,600.00	1,600.00	1,600.00	1,600.00	1,600.00
Pargo pequeño, de primera	Quintal	1,500.00	1,500.00	1,500.00	1,500.00	1,500.00	1,500.00
Róbalo entero, revuelto	Quintal	2,200.00	2,200.00	2,200.00	2,200.00	2,200.00	2,200.00
Róbalo grande, de primera	Quintal	2,400.00	2,400.00	2,400.00	2,400.00	2,400.00	2,400.00
Róbalo mediano, de primera	Quintal	2,200.00	2,200.00	2,200.00	2,200.00	2,200.00	2,200.00
Tiburón entero, revuelto, de primera	Quintal	1,200.00	1,200.00	1,200.00	1,200.00	1,200.00	1,200.00
Tilapia grande, de primera	Quintal	1,100.00	1,100.00	1,100.00	1,100.00	1,100.00	1,180.00
Tilapia mediana, de primera	Quintal	1,000.00	1,000.00	1,000.00	1,000.00	1,000.00	1,000.00
Tilapia pequeña, de primera	Quintal	900.00	900.00	900.00	900.00	900.00	900.00

**Fuente:** Investigación primaria realizada en el mercado "La Terminal" zona 4, ciudad capital, por Planeamiento del Ministerio de Agricultura, Ganadería y Alimentación.

SO= Sin oferta. (La calidad monitoreada).

## Abarrotes

Producto	Medida	Precios diarios (quetzales)				Promedio semanal (quetzales)	
		14	18	19	20	14 al 20 may 2020	07 al 13 may 2020
Aceite comestible Ideal	Envase (175 ml). Caja (48 unidades)	168.00	168.00	168.00	168.00	168.00	168.00
Aceite comestible Ideal	Envase (800 ml). Caja (12 unidades)	174.00	174.00	174.00	174.00	174.00	174.00
Aceite comestible La Patrona	Envase (175 ml). Caja (48 unidades)	144.00	144.00	144.00	144.00	144.00	0.00
Aceite comestible La Patrona	Envase (800 ml). Caja (12 unidades)	143.30	143.30	143.30	143.30	143.30	143.30
Avena mosh El Molino, empacada, bolsa de 400 gramos	Fardo (25 unidades)	130.00	130.00	130.00	130.00	130.00	130.00
Azúcar Estándar Caña Real	6 bolsas (2500 gramos)	92.45	92.45	92.45	92.45	92.45	92.45
Azúcar Estándar Caña Real	Bolsa (15 kg). 30 bolsas de 500 gramos	96.30	96.30	96.30	96.30	96.30	96.30
Azúcar estándar, blanca	Saco (50 kg)	275.00	275.00	275.00	275.00	275.00	275.00
Bienestarina vainilla Nutrica, bolsa de 450 gramos	Fardo (25 unidades)	188.75	188.75	188.75	188.75	188.75	188.75
Harina de maíz Maseca	Saco (50 lb)	284.50	284.50	284.50	284.50	284.50	284.50
Harina de trigo Sol, dura	Quintal	117.50	117.50	117.50	117.50	117.50	117.50
Harina de trigo Sol, suave	Quintal	105.00	105.00	105.00	105.00	105.00	105.00
Incaparina en polvo, bolsa de 450 gramos	Fardo (50 Unidades)	497.50	497.50	497.50	497.50	497.50	497.50
Incaparina líquida, caja de 200 ml	Fardo (24 unidades)	46.80	46.80	46.80	46.80	46.80	46.80
Maseca empacada de libra	Fardo (25 unidades)	115.00	115.00	115.00	115.00	115.00	115.00
Maseca empacada, 2 libras	Fardo (10 unidades)	99.50	99.50	99.50	99.50	99.50	99.50
Maseca empacada, de 5 libras	Fardo (8 unidades)	223.60	223.60	223.60	223.60	223.60	223.60

**Fuente:** Investigación primaria realizada en el mercado "La Terminal" zona 4, ciudad capital, por Planeamiento del Ministerio de Agricultura, Ganadería y Alimentación.  
SO= Sin oferta. (La calidad monitoreada).  
ND= No Disponible.

## Precios internacionales

Durante esta jornada del 14 al 20 de mayo 2020, los precios futuros mostraron diversas tendencias según el producto, como se detalla a continuación.

Nota: Los precios de contado no se cuenta con información, debido que el sitio de donde se obtienen, no ha sido actualizado.

### Maíz

Durante la semana la bolsa de Chicago reportó precios futuros mixtos, con tendencia al alza. Este resultado sería a causa de la notoria mejoría en las ventas del cereal estadounidense, las cuales se dieron a China, aumentando el nivel de demanda del grano amarillo. El país asiático está aumentando a gran escala el ritmo de compras con el fin de poder lograr alcanzar los objetivos establecidos en la fase 1 del acuerdo comercial que se firmó entre las dos grandes potencias, se cree que este nuevo abastecimiento chino se debe medidas de prevención contra la escasez que puede surgir por el nuevo brote de contagios de COVID-19, además se pueden mencionar aumentos por venta de compras técnicas y cierre de posiciones por parte de fondos de inversión. Covid-19 afectando rendimientos en Argentina, pese a que este virus ha afectado de diversas formas la economía de los mercados de los cereales, esta vez fue notoriamente para el área de Córdoba Argentina, afectando al maíz y a la soja reduciendo en un valor de US\$600 millones en producción de dichos afectados. Mientras los contratos que concluyeron con pérdidas, surgen por el rápido avance de la siembra del cereal de Estados Unidos y por estimaciones de posible cosecha récord por parte del USDA, además de las ventas de fondo de inversión luego de tres días seguidos en ganancias para el grano amarillo estadounidense. Aumento en importe boliviano, el país de Sudamérica importó en el primer trimestre de este año, más maíz que en todo el año pasado, mientras que la producción local ha sufrido una disminución de hasta el 12% según datos de Instituto Boliviano de Comercio Exterior (IBCE).

Según Reuters, “Condiciones meteorológicas más secas que lo normal en Brasil han llevado a la consultora agrícola AgRural a recortar sus estimaciones para la producción de maíz por segunda ocasión desde febrero, según un comunicado difundido el martes. AgRural ahora espera que los agricultores del centro sur de Brasil produzcan 66,7 millones de toneladas de maíz en la segunda cosecha, que se planta después de la recolección de la soja y representa cerca de un 75% de la producción total de Brasil en la temporada”.



## Cuadro 1. Precios a futuro de maíz

### Bolsa de futuros de Chicago (CBOT)

(Dólares por tonelada)

Fecha	14 de mayo			15 de mayo			18 de mayo			19 de mayo			20 de mayo		
	Último	Valor	Cierre	Último	Valor	Cierre	Último	Valor	Cierre	Último	Valor	Cierre	Último	Valor	Cierre
jul-20	124.95	↓	125.27	125.66	↑	124.95	126.21	↑	125.66	126.45	↑	126.21	125.74	↓	126.45
sep-20	126.76	↓	126.92	127.16	↑	126.76	127.63	↑	127.16	128.10	↑	127.63	127.63	↓	128.10
dic-20	130.54	↓	130.86	130.70	↑	130.54	130.94	↑	130.70	131.57	↑	130.94	131.49	↓	131.57
mar-21	135.66	↓	135.90	135.66	=	135.66	135.90	↑	135.66	136.37	↑	135.90	136.37	=	136.37
may-21	138.65	↓	138.97	138.58	↓	138.65	138.65	↑	138.58	139.05	↑	138.65	139.36	↑	139.05
jul-21	140.78	↓	141.09	140.70	↓	140.78	140.70	=	140.70	141.09	↑	140.70	141.41	↑	141.09
sep-21	140.54	=	140.54	140.62	↑	140.54	140.70	↓	140.62	141.09	↑	140.70	141.41	↑	141.09
dic-21	143.06	↓	143.14	142.98	↓	143.06	142.98	=	142.98	143.46	↑	142.98	143.93	↑	143.46
mar-22	147.00	=	147.00	147.00	=	147.00	146.92	↓	147.00	147.32	↑	146.92	147.79	↑	147.32

Fuente: CME Group del 14 al 20 de mayo de 2020

Cierre= se refiere al precio que cerró la bolsa de valores el día anterior.

Último = se refiere al precio último establecido el día que se reporta.

Valor= se refiere al comportamiento de alza o baja en relación con el cierre anterior y el último precio registrado en la bolsa.

## Soya

Los precios futuros registrados en Chicago esta semana se cotizaron mixtos con tendencia al alza. Los contratos que estuvieron operando al alza se beneficiaron por los buenos números de procesamiento de la oleaginosa estadounidense durante el mes previo ya que los datos reales superaron las expectativas del mercado, y generó sostén para el consumo local. El mercado se mantiene expectante entre EUA y China, donde se estima que este último tenga que negociar mayor volumen como respuesta al acuerdo comercial entre dichas potencias. Adicionalmente las mejoras en los precios de los combustibles beneficiarían a los granos. En cuanto al Coronavirus, China ha afirmado que necesitaría incrementar sus inventarios ya que de surgir un rebrote de Covid-19, tendrían suficiente abasto para su mercado local. Dentro de una variada canasta de monedas y ofertas, la apreciación del Real Brasileño encarece la oleaginosa proveniente de Brasil, generando una ventaja al dólar que en estos momentos es más atractivo para las exportaciones de soya. Por otro lado los contratos que estuvieron a la baja obtuvieron presión de abundantes reservas en EUA, y mermas en las exportaciones. La oleaginosa también se vio contagiada por la negativa en los contratos del trigo. La siembra de oleaginosa avanza más rápido que años previos, poniendo limitante a las ganancias de la misma. Otro factor fue que los analistas perciben preocupación en los inversionistas por la lentitud de compras de China a EUA.

Según Infocampo, la corredora Grimaldi Grassi informó: "Petróleo y aceite de palma en alza, trasladaron firmeza al complejo oleaginoso. En contrario, el mercado aguarda pendiente a datos de avance de siembra en EEUU. Se espera 56% de la superficie. Clima no ofrece mayores amenazas. Estimación de producción en 112 mill. tn. según USDA".

## Cuadro 1. Precios a futuro de frijol soya

### Bolsa de futuros de Chicago (CBOT)

(Dólares por tonelada)

Fecha	14 de mayo			15 de mayo			18 de mayo			19 de mayo			20 de mayo		
	Último	Valor	Cierre anterior	Último	Valor	Cierre	Último	Valor	Cierre	Último	Valor	Cierre	Último	Valor	Cierre
jul-20	307.54	↓	308.43	308.06	↑	307.54	310.48	↑	308.06	309.53	↓	310.48	311.07	↑	309.53
ago-20	308.28	↓	309.09	308.87	↑	308.28	311.44	↑	308.87	310.56	↓	311.44	312.03	↑	310.56
sep-20	308.43	↓	309.16	309.09	↑	308.43	311.73	↑	309.09	310.70	↓	311.73	312.17	↑	310.70
nov-20	309.97	↓	310.63	310.63	↑	309.97	313.28	↑	310.63	312.39	↓	313.28	313.79	↑	312.39
ene-21	310.70	↓	311.37	311.59	↑	310.70	314.38	↑	311.59	313.64	↓	314.38	314.89	↑	313.64
mar-21	306.96	↓	307.25	308.65	↑	306.96	311.59	↑	308.65	311.22	↓	311.59	312.39	↑	311.22
may-21	305.56	↓	305.93	307.54	↑	305.56	310.56	↑	307.54	310.56	=	310.56	311.66	↑	310.56
jul-21	308.28	↓	308.65	310.12	↑	308.28	313.13	↑	310.12	313.20	↑	313.13	314.38	↑	313.20
ago-21	308.50	↓	308.87	310.26	↑	308.50	313.28	↑	310.26	313.50	↑	313.28	314.67	↑	313.50

Fuente: CME Group del 14 al 20 de mayo de 2020

Cierre= se refiere al precio que cerró la bolsa de valores el día anterior.

Último = se refiere al precio último establecido el día que se reporta.

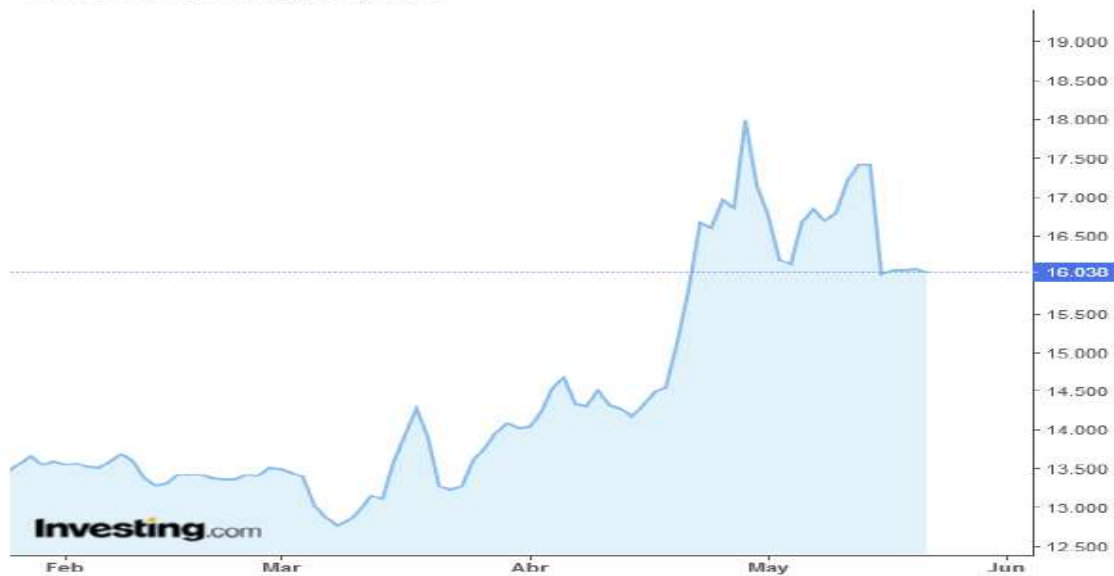
Valor = se refiere al comportamiento de alza o baja en relación con el cierre anterior y el último precio registrado en la bolsa.

## Arroz

### Precios del arroz

#### Gráfico 1 Comportamiento contrato julio-2020

Futuros arroz Paddy. (CFD):RR, D



Fuente: Investing

## Cuadro 1. Precios a futuro de arroz

### Bolsa de futuros de Chicago (CBOT)

(Dólares por tonelada)

Fecha	14 de mayo			15 de mayo			18 de mayo			19 de mayo			20 de mayo		
	Último	Valor	Cierre	Último	Valor	Cierre	Último	Valor	Cierre anterior	Último	Valor	Cierre	Último	Valor	Cierre
jul-20	351.09	↑	345.02	353.07	↑	351.09	354.28	↑	353.07	354.28	=	354.28	354.61	↑	354.28
sep-20	262.13	↓	345.02	262.46	↑	262.13	263.34	↑	262.46	263.12	↓	263.34	263.78	↑	263.12
nov-20	256.84	↓	262.46	258.60	↑	256.84	258.71	↑	258.60	258.05	↓	258.71	258.05	=	258.05
ene-21	260.48	↑	256.62	263.01	↑	260.48	263.12	↑	263.01	262.46	↓	263.12	262.46	=	262.46
mar-21	263.78	↑	260.37	267.09	↑	263.78	266.43	↓	267.09	265.77	↓	266.43	265.77	=	265.77
may-21	263.78	↑	263.67	267.09	↑	263.78	266.43	↓	267.09	265.77	↓	266.43	265.77	=	265.77
jul-21	263.78	↑	263.67	267.09	↑	263.78	266.43	↓	267.09	265.77	↓	266.43	265.77	=	265.77

Fuente: CME Group del 14 al 20 de mayo de 2020

Cierre = se refiere al precio que cerró la bolsa de valores el día anterior.

Último = se refiere al precio último establecido el día que se reporta.

Valor = se refiere al comportamiento de alza o baja en relación con el cierre anterior y el último precio registrado en la bolsa.

## Trigo

El comportamiento de los futuros de trigo rojo suave en la Bolsa de Chicago durante la semana fue mixto con tendencia al alza. Los contratos que estuvieron operando con alzas fueron beneficiados por compras de oportunidad, esto por el deterioro de las condiciones en el cereal de EUA, ya que el informe previo del departamento de Agricultura, la calidad de entre buena y excelente del cultivo bajó un punto porcentual. Dicho cereal se ha fortalecido en sus contratos por la sequía que atraviesa Rusia además de leves mermas en la cosecha de las llanuras del país del Norte. Para Kansas un estado productor, se estima una cosecha por debajo de lo previsto. Para la Región del Mar Negro se estima que la sequía podría haber afectado las vainas y por lo tanto la producción, estimando que puede haber mermas en la cosecha final. La mejora en los precios del combustible contagió al mercado de granos. Mientras los contratos que estuvieron operando a la baja, fueron por las mejores condiciones climáticas en las zonas productivas de EUA, Australia, Región del Mar Negro y Europa, esto aleja las posibilidades de deterioro en las vainas del cereal y resta preocupación a los inversionistas. La estimación de una fuerte competencia a nivel global debilita los contratos de EUA, ya que se espera fuerte competencia de grandes productores como Rusia, Australia y Canadá.

Según Infocampo, la corredora Grimaldi Grassi informó: "A su vez, ligero deterioro en el estado de los cuadros de invierno en EE.UU. sumó firmeza, buenos y excelentes descendieron al 52% del total. En contrario, perspectivas de amplia oferta y stocks a nivel mundial en un mercado exportador muy competitivo, limita el avance de los precios".

## Cuadro 1. Precios a futuro de trigo

### Bolsa de futuros de Chicago (CBOT)

(Dólares por tonelada)

Fecha	14 de mayo			15 de mayo			18 de mayo			19 de mayo			20 de mayo		
	Último	Valor	Cierre	Último	Valor	Cierre	Último	Valor	Cierre	Último	Valor	Cierre	Último	Valor	Cierre
jul-20	184.53	↑	184.31	183.79	↓	184.53	182.62	↓	183.79	183.20	↑	182.62	188.72	↑	183.20
sep-20	185.63	=	185.63	184.82	↓	185.63	183.72	↓	184.82	184.23	↑	183.72	189.30	↑	184.23
dic-20	189.30	↑	189.60	188.35	↓	189.30	187.25	↓	188.35	187.54	↑	187.25	192.02	↑	187.54
mar-20	192.68	↑	193.27	191.66	↓	192.68	190.55	↓	191.66	190.77	↑	190.55	194.74	↑	190.77
may-21	193.86	↑	194.45	192.98	↓	193.86	191.95	↓	192.98	192.17	↑	191.95	195.70	↑	192.17
jul-21	192.39	↑	193.12	191.80	↓	192.39	191.14	↓	191.80	191.80	↑	191.14	194.74	↑	191.80
sep-21	193.86	↑	194.74	193.12	↓	193.86	192.61	↓	193.12	192.98	↑	192.61	195.92	↑	192.98
dic-21	197.53	↑	198.56	196.80	↓	197.53	196.21	↓	196.80	196.73	↑	196.21	199.52	↑	196.73

Fuente: CME Group del 14 al 20 de mayo de 2020

Cierre = se refiere al precio que cerró la bolsa de valores el día anterior.

Último = se refiere al precio último establecido el día que se reporta.

Valor = se refiere al comportamiento de alza o baja en relación con el cierre anterior y el último precio registrado en la bolsa.

## Café

El comportamiento de los precios futuros de café de Nueva York, durante la semana fue mixto con tendencia al alza en sus contratos más cercanos. Uno de los factores se debe a que Somar Meteorología, pronosticó que del 23 de mayo al 1 de junio se tendrá una ola de aire frío y esto podría incrementar la posibilidad de heladas en algunas áreas cafetaleras en Brasil. Por otro lado, debido a la preocupación por la propagación de Covid-19 en ese país, la oferta de mano de obra podría disminuirse por el distanciamiento social y el confinamiento, esto podría elevar los niveles salariales y con ello los costos laborales, lo que tendría como efecto que la rentabilidad de la producción tenga un efecto negativo. Aunado esto el puerto de Santos del país sudamericano, se encuentra amenazado por el virus, ya que dos buques portacontenedores que arribaron, se encuentran en cuarentena, luego que se diera la noticia que hay casos confirmados entre su tripulación. Vietnam por su parte se encuentra en un momento en el cual tiene escaso suministro interno, uno de los reportes indica que durante la primera mitad de mayo, el país exportó 62,190 toneladas, por debajo del mismo periodo del año pasado. Mientras los contratos que concluyeron con pérdidas, Uno de los factores se debe a que el real brasileño estuvo operando a la baja, frente al dólar estadounidense, aunado a esto monedas locales de países productores de café también se vieron devaluadas, en ese sentido, los exportadores y agricultores tienden a ser más competitivos a corto plazo. Aunado a esto, las exportaciones de Brasil arrojaron buenos números para el mes de Abril, con un total de 3.35 millones de sacos. Otro factor, es el buen clima que ha tenido ese país, favorable para la recolección, ya que solo se han presentado ligeras lluvias.

Según Investing, El Departamento de Agricultura de los Estados Unidos (USDA) informó que: “durante la campaña de comercialización de café de abril 2020 a marzo 2021, la nueva cosecha peruana de cafés arábicas lavados bajará en unos 100,000 sacos, o lo que es lo mismo, un 2% menor que la cosecha anterior, para un total de 4,45 millones de sacos”.

## Cuadro 1. Precios a futuro de café

### Bolsa de futuros de Nueva York (CSCE)

(Dólar por quintal)

Fecha	14 de mayo			15 de mayo			18 de mayo			19 de mayo			20 de mayo		
Contrato	Último	Valor	Cierre	Último	Valor	Cierre	Último	Valor	Cierre	Último	Valor	Cierre	Último	Valor	Cierre
jul-20	106.70	↑	105.05	106.85	↑	106.70	107.75	↑	106.85	107.05	↓	107.75	105.65	↓	107.05
sep-20	107.95	↑	106.35	108.00	↑	107.95	109.00	↑	108.00	108.40	↓	109.00	107.05	↓	108.40
dic-20	109.80	↑	108.25	109.75	↓	109.80	110.85	↑	109.75	110.20	↓	110.85	108.95	↓	110.20
mar-21	111.65	↑	110.20	111.55	↓	111.65	112.65	↑	111.55	112.05	↓	112.65	110.80	↓	112.05
may-21	112.65	↑	111.20	112.50	↓	112.65	113.65	↑	112.50	113.05	↓	113.65	111.80	↓	113.05
jul-21	113.70	↑	112.25	113.50	↓	113.70	114.65	↑	113.50	114.10	↓	114.65	112.85	↓	114.10
sep-21	114.75	↑	113.30	114.50	↓	114.75	115.65	↑	114.50	115.10	↓	115.65	113.90	↓	115.10
dic-21	116.10	↑	114.75	115.85	↓	116.10	117.00	↑	115.85	116.45	↓	117.00	115.35	↓	116.45
mar-22	117.50	↑	116.20	117.25	↓	117.50	118.35	↑	117.25	117.80	↓	118.35	116.80	↓	117.80

Fuente: CME Group del 14 al 20 de mayo de 2020

Cierre= se refiere al precio que cerró la bolsa de valores el día anterior.

Último = se refiere al precio último establecido el día que se reporta.

Valor= se refiere al comportamiento de alza o baja en relación con el cierre anterior y el último precio registrado en la bolsa.

## Gráfico1

### Comportamiento contrato julio -2020

Futuros café C EE.UU., (CFD):KC, D



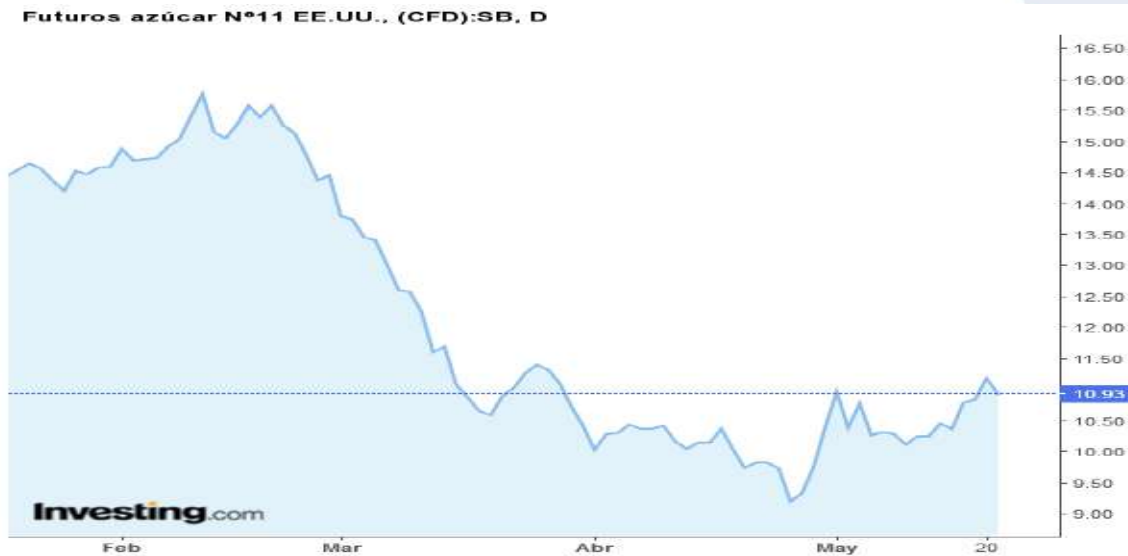
Fuente: Investing

## Azúcar

El comportamiento de los precios futuros del azúcar 11 de Nueva York durante la semana fue mixto con tendencia alcista. Uno de los factores que impulsó a los precios consecutivamente, fue la fluctuación de los precios en el petróleo, estos precios benefició al etano, ya que puede incentivar a los ingenios azucareros en Brasil a desviar más trituration de caña para la producción del biocombustible, en lugar del edulcorante, lo que se tendría menos oferta. Otro factor fue la operatividad del real brasileño, el cual estuvo con ganancias, desalentando las ventas de exportación por parte de los productores locales. Los precios también cuentan con el apoyo de la reducción de la producción del edulcorante en la India, el segundo mayor productor de azúcar del mundo, esto luego de que la Asociación de Ingenios Azucareros de la India (ISMA) informara que la producción octubre-mayo cayó un -19%. También se vieron respaldados por la preocupación por posibles interrupciones de las exportaciones de azúcar en Brasil, ya que trabajadores del puerto brasileño de Santos, el puerto más grande de ese país, han comenzado a dar positivo de COVID-19, lo que puede conducir a operaciones restringidas en el puerto, aunado que dos buques que arribaron se encuentran en cuarentena por posibles casos positivos. Mientras los contratos que concluyeron con pérdidas, es debido a la preocupación de la merma en la demanda de azúcar debido a la Pandemia del Coronavirus. Por su parte el investigador Czarnikow proyectó, que el consumo mundial de azúcar caerá un 1% esta temporada, la primera disminución en 40 años, debido a bloqueos para detener la propagación del coronavirus.

Según Barchart, el exportador de azúcar Alta Mogiana dijo: “la producción de azúcar 2020/21 del Centro Sur de Brasil, aumentará +37%, a 36.67 millones de TM a medida que la reciente caída en los precios del etanol impulsa a los molineros de azúcar de Brasil a desviar el 47% del jugo de caña para producir azúcar”.

### Gráfico1 Comportamiento contrato julio -2020



Fuente: Investing

## Cuadro 1. Precios a futuro de azúcar 11

Bolsa de futuros de Nueva York (CSCE)  
(Centavos de dólar por libra)

Fecha	14 de mayo			15 de mayo			18 de mayo			19 de mayo			20 de mayo		
	Último	Valor	Cierre	Último	Valor	Cierre	Último	Valor	Cierre	Último	Valor	Cierre	Último	Valor	Cierre
jul-20	10.46	↑	10.26	10.38	↓	10.46	10.80	↑	10.38	10.85	↑	10.80	11.19	↑	10.85
oct-20	10.56	↑	10.44	10.50	↓	10.56	10.90	↑	10.50	10.90	=	10.90	11.16	↑	10.90
mar-21	11.25	↑	11.16	11.21	↓	11.25	11.60	↑	11.21	11.61	↑	11.60	11.79	↑	11.61
may-21	11.17	↑	11.08	11.18	↑	11.17	11.54	↑	11.18	11.56	↑	11.54	11.71	↑	11.56
jul-21	11.05	↑	10.98	11.12	↑	11.05	11.46	↑	11.12	11.47	↑	11.46	11.61	↑	11.47
oct-21	11.08	↑	11.01	11.18	↑	11.08	11.50	↑	11.18	11.51	↑	11.50	11.62	↑	11.51
mar-21	11.46	↑	11.43	11.60	↑	11.46	11.91	↑	11.60	11.92	↑	11.91	12.01	↑	11.92
may-22	11.26	↑	11.24	11.46	↑	11.26	11.78	↑	11.46	11.79	↑	11.78	11.88	↑	11.79

Fuente: CME Group del 14 al 20 de mayo de 2020

Cierre= se refiere al precio que cerró la bolsa de valores el día anterior.

Último = se refiere al precio último establecido el día que se reporta.

Valor = se refiere al comportamiento de alza o baja en relación con el cierre anterior y el último precio registrado en la bolsa.

## Cacao

### Cuadro 1. Precios a futuro de cacao

Bolsa de futuros de Nueva York (CSCE)  
(Dólares por tonelada)

Fecha	14 de mayo			15 de mayo			18 de mayo			19 de mayo			20 de mayo		
	Último	Valor	Cierre	Último	Valor	Cierre	Último	Valor	Cierre	Último	Valor	Cierre	Último	Valor	Cierre
jul-20	2,413.00	↓	2,456.00	2,399.00	↓	2,413.00	2,404.00	↑	2,399.00	2,435.00	↑	2,404.00	2,401.00	↓	2,435.00
sep-20	2,387.00	↓	2,429.00	2,375.00	↓	2,387.00	2,379.00	↑	2,375.00	2,406.00	↑	2,379.00	2,376.00	↓	2,406.00
dic-20	2,331.00	↓	2,368.00	2,321.00	↓	2,331.00	2,330.00	↑	2,321.00	2,355.00	↑	2,330.00	2,332.00	↓	2,355.00
mar-21	2,278.00	↓	2,308.00	2,275.00	↓	2,278.00	2,293.00	↑	2,275.00	2,318.00	↑	2,293.00	2,301.00	↓	2,318.00
may-21	2,259.00	↓	2,288.00	2,256.00	↓	2,259.00	2,275.00	↑	2,256.00	2,298.00	↑	2,275.00	2,285.00	↓	2,298.00
jul-21	2,246.00	↓	2,276.00	2,244.00	↓	2,246.00	2,263.00	↑	2,244.00	2,285.00	↑	2,263.00	2,275.00	↓	2,285.00
sep-21	2,235.00	↓	2,267.00	2,234.00	↓	2,235.00	2,252.00	↑	2,234.00	2,273.00	↑	2,252.00	2,263.00	↓	2,273.00
dic-21	2,228.00	↓	2,261.00	2,227.00	↓	2,228.00	2,246.00	↑	2,227.00	2,267.00	↑	2,246.00	2,257.00	↓	2,267.00
mar-22	2,230.00	↓	2,263.00	2,229.00	↓	2,230.00	2,247.00	↑	2,229.00	2,268.00	↑	2,247.00	2,258.00	↓	2,268.00

Fuente: CME Group del 14 al 20 de mayo de 2020

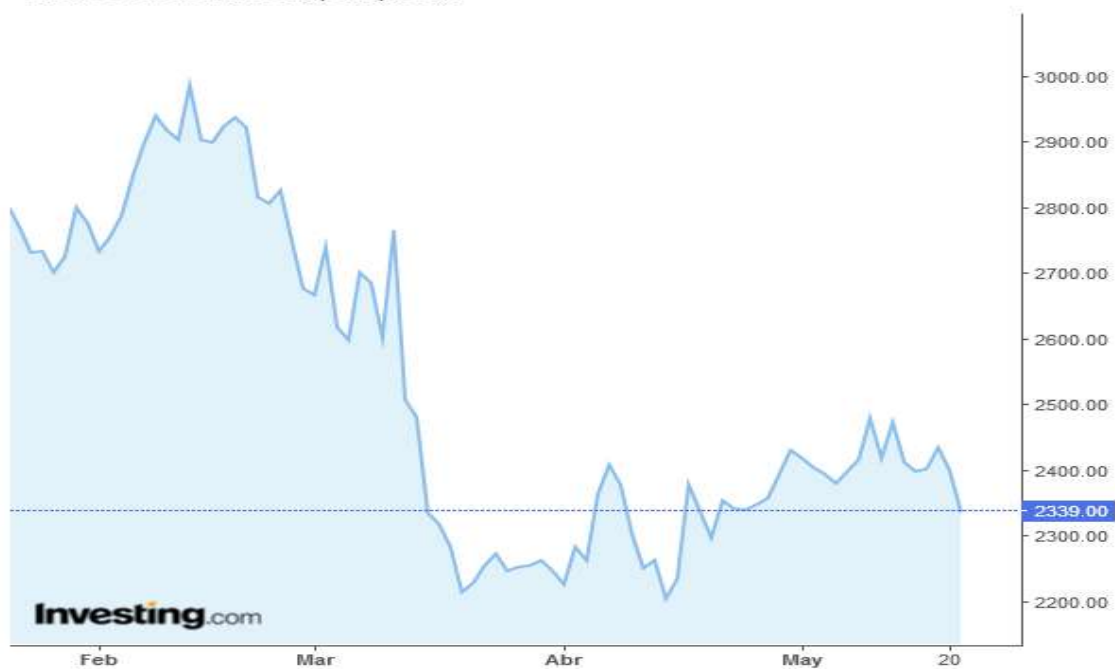
Cierre= se refiere al precio que cerró la bolsa de valores el día anterior.

Último = se refiere al precio último establecido el día que se reporta.

Valor = se refiere al comportamiento de alza o baja en relación con el cierre anterior y el último precio registrado en la bolsa.

## Gráfico 1 Comportamiento contrato cacao julio -2020

Futuros cacao EE.UU., (CFD):CC, D



Fuente: Investing

### Metodología

Este informe semanal consolida el reporte de los precios moda o promedio diarios de productos agrícolas y las variaciones promedio con respecto a la semana anterior. Los datos son obtenidos de una muestra de cuatro informantes, como mínimo.

Los técnicos de investigación de mercados, de Planeamiento, utilizan la encuesta como método de recolección de información, para ello visitan diferentes mercados en la ciudad capital los días de abastecimiento. La presente semana se adaptó la metodología, combinando encuestas con visita en mercado, así como encuestas vía telefónica, a raíz de la crisis sanitaria que atraviesa el país a consecuencia del COVID-19.

\*/Los productos han sido seleccionados desde la perspectiva de su importancia y presencia en los mercados nacionales, solicitudes del sector; así como los que tienen importancia por estar contenidos en la canasta básica alimenticia y el índice de precios al consumidor.

En cuanto a los precios internacionales, se toman como referencia los reportes de analistas, corredores de futuros o agencias reguladoras, como Price Futures Group, Organización Internacional del Café, Green Pool, Commodity Futures Trading Commission –CFTC–, Agencia de Servicios a la Comercialización y Desarrollo de Mercados Agropecuarios –Aserca– o los publicados por agencias internacionales de noticias.

*Nota:\*/Se incluyen la mayoría de productos, sin embargo a raíz de la crisis sanitaria que atraviesa el país, pueden no haberse incluido todos los productos, por carecer de confiabilidad de los datos.*