

# Informe semanal de precios

Periodo del 01 al 07 de  
julio 2021

## Planeamiento



2360-4425  
2360-4428



App MAGA



3ª. Avenida 8-32 zona 9,  
Ciudad, Guatemala.



[Precios.maga.gob.gt](http://Precios.maga.gob.gt)



[infoprecios@maga.gob.gt](mailto:infoprecios@maga.gob.gt)



Chatbot

## Resumen de precios nacionales

**Tabla 1: Productos que presentaron variaciones significativas en precios al mayorista, investigados en el mercado “La Terminal” zona 4. Ciudad Capital.**  
(Periodo del 01 al 07 de julio del 2021)

Producto	Precios de la semana actual (quetzales)		Precio promedio semanal (quetzales)		Diferencia (Q) semana actual - anterior	Situación de la oferta	Causas que influyeron en el comportamiento del precio
	Mín.	Máx.	Anterior	Actual			
*Maíz blanco, de primera (quintal)	177.50	177.50	175.00	177.50	2.50	Decreciente	De acuerdo a comentarios de mayoristas, durante la semana continuó la disminución de oferta de grano nacional, derivado a que actualmente no es época de cosecha en el país, los mercados mayoristas se abastecen de grano almacenado procedente de la zona norte y oriente del país, complementando la oferta con grano de procedencia mexicana, lo cual incide a que el precio no se incremente más. Cabe mencionar que el precio en comparación a los últimos cinco años es más alto.
*Frijol negro, de primera (quintal)	450.00	450.00	450.00	450.00	0.00	Normal	Durante la semana no varió el precio, derivado al ingreso de grano almacenado procedente del departamento de Petén y la zona de oriente del país, lo que influyó en la estabilidad.
Chile Pimiento, mediano, de primera (caja 100 - 150 unidades)	70.00	70.00	80.63	70.00	-10.63	Creciente	Continúa el incremento en el abastecimiento de producto proveniente de las áreas productoras de los departamentos de Chimaltenango, Baja Verapaz, Jutiapa y Guatemala, los cuales se encuentran en una fase media de cosecha según de acuerdo a la estacionalidad de la producción.
Limón criollo, mediano, de primera (millar)	150.00	200.00	200.00	170.00	-30.00	Creciente	Según mayoristas, el mercado se mantiene con suficiente producto principalmente proveniente de la costa sur y oriente del país, también se comercializa limón Persa que incrementa la oferta. Actualmente el ciclo de cosecha se encuentra en su fase óptima, de acuerdo a la estacionalidad de la producción.
Piña mediana, de primera (ciento)	425.00	425.00	437.50	425.00	-12.50	Creciente	Según comentan en el mercado, el ingreso de producto se ha incrementado principalmente proveniente de las áreas productoras de Villa Canales (municipio de Guatemala), como también de Santa Rosa y Escuintla. Actualmente el ciclo de cosecha se encuentra en su fase óptima, de acuerdo a la estacionalidad de la producción.
Melón Cantaloupe, mediano, de primera (ciento)	400.00	500.00	600.00	480.00	-120.00	Creciente	Según mayoristas durante la semana hubo mayor ingreso de producto proveniente de las zonas de oriente y costa sur (los principales abastecedores), también se comercializa otra variedad que incrementa la oferta.

\*Aunque no presenten variación significativa, se incluyen por su importancia en la seguridad alimentaria de la población guatemalteca.

ALZA	BAJA	ESTABLE
------	------	---------

## Resumen de precios internacionales

El comportamiento de precios futuros de los principales productos agrícolas, durante esta semana, se describe a continuación:

### **MAÍZ: Durante la semana el comportamiento fue mixto con una leve tendencia a la baja.**

- La baja: surge toma de ganancias por parte de fondos de inversión. Factores climáticos que se hacen notar.
- El alza: Surgen por proyecciones mostradas por el maíz brasileño de segunda y Cinturón Maiceros. Según informe del USDA muestra que las hectáreas sembradas están muy por debajo.

Según Reuters, "Los futuros del maíz en Chicago se hundieron el martes por el límite diario permitido por la bolsa, ya que las previsiones de tiempo fresco y húmedo en las zonas de cultivo de Estados Unidos aliviaron la preocupación anterior por condiciones desfavorables de los cultivos. El mercado retrocedió después de haber subido un 12% la semana pasada debido a que las estimaciones de siembra en Estados Unidos del Departamento de Agricultura fueron inferiores a las previstas. Las estimaciones, publicadas el miércoles, habían hecho que los futuros fueran más sensibles a la sequedad en las zonas del norte y el oeste del cinturón de cultivos de Estados Unidos".

### **SOYA: Durante la semana el comportamiento mixto con tendencia a la baja.**

- La baja: las ventas técnicas y toma de ganancias, así como factores climáticos benéficos.
- El alza: cultivo de oleaginosa muestra un 59% en condiciones entre buena y excelente debajo de lo esperado, se muestra evidencia en la solidez por parte del mercado del petróleo.

Según Reuters, "Las importaciones de soja de la Unión Europea en la temporada 2020/21 que finalizó el 30 de junio sumaron 15.35 millones de toneladas, según mostraron el martes los datos publicados por la Comisión Europea. La cifra se compara con las compras al exterior por 15.36 millones de toneladas en la temporada 2019/20. Las importaciones de colza de la UE en 2020/21 alcanzaron 6.51 millones de toneladas, en relación con 6.01 millones en la campaña 2019/20".

### **TRIGO: Durante la semana el comportamiento fue bajista.**

- La baja: surgen ventas técnicas, cierre de posiciones y toma de ganancias por parte de los fondos de inversión. Contagio por parte del grano amarillo y condiciones del cultivo europeo. Se registran tras precipitaciones en Dakota del Norte.

Según Reuters "Las cosechas de trigo y colza de Alemania aumentarían en 2021, ya que la lluvia ayudó a que los cultivos se recuperaran de un comienzo caluroso y seco del verano, dijo el miércoles la asociación local de agricultores. Además de ser el segundo productor de trigo de la Unión Europea después de Francia, Alemania suele ser el mayor productor del bloque de colza, que es la principal oleaginosa de Europa para la producción de aceite comestible, biodiésel y harinas para piensos".

### **CAFÉ: El comportamiento durante la semana fue bajista.**

- La Baja: debido a que se están activando las operaciones en Colombia. Etiopía ha mejorado su disponibilidad de contenedores.
- El Alza: debido al ritmo lento de recolección en Brasil, aunado a la floración dispersa y la maduración heterogénea. USDA prevé que Uganda alcance una producción menor para la temporada 2021/22.

Según Icona Café, El Director General de la Federación Nacional de Cafeteros de Colombia, el Señor Roberto Vélez, dijo: "La producción de toda Colombia este año todavía se estima en 14 millones de sacos y las exportaciones entre 12.5 y 13 millones a pesar de los recientes disturbios".

### **AZÚCAR: Durante la semana el comportamiento mixto.**

- El Alza: se debe a las preocupaciones por heladas en Brasil. Pronósticos que la producción anual en la India caerá.
- La Baja: debido a la debilidad del real brasileño y el petróleo crudo.

Según Zafranet, "Comercializadora de azúcar y otras materias primas, Czarnikov publicó un informe según el cual los planes del país surasiático de aumentar gradualmente la mezcla de etanol con gasolina reducirán eventualmente la contaminación y sus costos de importación de petróleo".





## Contenido

Precios Nacionales .....	5
<i>Granos básicos</i> .....	5
<i>Vegetales</i> .....	7
<i>Frutas</i> .....	10
<i>Pecuarios</i> .....	13
<i>Flores</i> .....	14
<i>Hidrobiológicos</i> .....	15
<i>Abarrotes</i> .....	16
Precios internacionales .....	17
<i>Maíz</i> .....	17
<i>Soya</i> .....	18
<i>Arroz</i> .....	19
<i>Trigo</i> .....	20
<i>Café</i> .....	21
<i>Azúcar</i> .....	22
<i>Cacao</i> .....	24
Metodología .....	25




## Granos Básicos

**Cuadro 1. Precio promedio semanal, pagado al mayorista**

Maíz blanco (quintal)	Precio promedio (Quetzales)		Variación	
	Anterior	Actual	Absoluta (Q)	Relativa (%)
	175.00	177.50	2.50	1.43%
	<p><b>Precio en relación con la semana anterior:</b> Al alza</p> <p><b>Situación de la oferta:</b> Decreciente</p> <p><b>Causas:</b> De acuerdo a comentarios de mayoristas, durante la semana continuó la disminución de oferta de grano nacional, derivado a que actualmente no es época de cosecha en el país, los mercados mayoristas se abastecen de grano almacenado procedente de la zona norte y oriente del país, complementando la oferta con grano de procedencia mexicana, lo cual incide a que el precio no se incremente más. Cabe mencionar que el precio en comparación a los últimos cinco años es más alto.</p> <p><b>Tendencia para la próxima semana:</b> Se espera un comportamiento similar a la semana actual.</p>			
Frijol negro (quintal)	Anterior	Actual	Absoluta (Q)	Relativa (%)
	450.00	450.00	0.00	0.00%
	<p><b>Precio en relación con la semana anterior:</b> Estable</p> <p><b>Situación de la oferta:</b> Normal</p> <p><b>Causas:</b> Durante la semana no vario el precio, derivado al ingreso de grano almacenado procedente del departamento de Petén y la zona de oriente del país, lo que influyo en la estabilidad.</p> <p><b>Tendencia para la próxima semana:</b> Similar a la semana actual.</p>			
Frijol rojo. de primera (quintal)	Anterior	Actual	Absoluta (Q)	Relativa (%)
	487.50	487.50	0.00	0.00%
	<p><b>Precio en relación con la semana anterior:</b> Estable</p> <p><b>Situación de la oferta:</b> Normal</p> <p><b>Causas:</b> Durante la semana no se dio ninguna variación en el precio. El grano almacenado que abasteció el mercado fue procedente de la zona norte y oriente del país</p> <p><b>Tendencia para la próxima semana:</b> Se espera oferta estable.</p>			
Arroz oro blanco (quintal)	Anterior	Actual	Absoluta (Q)	Relativa (%)
	345.00	345.00	0.00	0.00%
	<p><b>Precio en relación con la semana anterior:</b> Estable</p> <p><b>Situación de la oferta:</b> Normal</p> <p><b>Causas:</b> Mayoristas indicaron que sigue fluyendo con normalidad grano al mercado procedente de los beneficios nacionales más grano importado de EEUU.</p> <p><b>Tendencia para la próxima semana:</b> Se espera continúe precio estable.</p>			

**Fuente:** Investigación primaria de Planeamiento del Ministerio de Agricultura, Ganadería y Alimentación, investigados en el mercado "La Terminal" zona 4, Ciudad Capital.

### Cuadro 1. Precio promedio semanal, pagado al mayorista

Sorgo (quintal)	Anterior	Actual	Absoluta (Q)	Relativa (%)
		145.00	145.00	0.00
	<b>Precio en relación con la semana anterior:</b> Estable			
	<b>Situación de la oferta:</b> Normal			
	<b>Causas:</b> Durante la semana no se registró ninguna variación en el precio. Los mercados fueron abastecidos por grano almacenado procedente del departamento de Jutiapa, Chiquimula y así como de sorgo de origen mexicano.			





**Fuente:** Investigación primaria de Planeamiento del Ministerio de Agricultura, Ganadería y Alimentación, investigados en el mercado "La Terminal" zona 4, Ciudad Capital.

### Tabla 1. Precios diarios, pagados al mayorista

Producto	Medida	Precios diarios (quetzales)					Promedio semanal (quetzales)	
		1	2	5	6	7	01 al 07 jul 2021	24 al 30 jun 2021
Arroz oro, blanco de primera	Quintal	345.00	345.00	345.00	345.00	345.00	345.00	345.00
Arroz oro, blanco de segunda	Quintal	327.50	327.50	327.50	327.50	327.50	327.50	327.50
Frijol blanco, de primera	Quintal	787.50	787.50	787.50	787.50	787.50	787.50	787.50
Frijol blanco, de segunda	Quintal	772.50	772.50	772.50	772.50	772.50	772.50	772.50
Frijol negro, de primera	Quintal	450.00	450.00	450.00	450.00	450.00	450.00	450.00
Frijol negro, de primera, importado	Quintal	S0	S0	S0	S0	S0	-	-
Frijol negro, de segunda	Quintal	442.50	442.50	442.50	442.50	442.50	442.50	442.50
Frijol rojo de segunda, importado	Quintal	467.50	467.50	467.50	467.50	467.50	467.50	467.50
Frijol rojo, de primera	Quintal	487.50	487.50	487.50	487.50	487.50	487.50	487.50
Frijol rojo, de primera, importado	Quintal	S0	S0	S0	S0	S0	-	-
Frijol rojo, de segunda	Quintal	472.50	472.50	472.50	472.50	472.50	472.50	472.50
Maíz amarillo, de primera	Quintal	162.50	162.50	165.00	165.00	165.00	164.00	160.63
Maíz amarillo, de primera, otros orígenes	Quintal	162.50	162.50	165.00	165.00	165.00	164.00	158.75
Maíz amarillo, de segunda	Quintal	152.50	152.50	152.50	152.50	152.50	152.50	150.75
Maíz blanco, de primera	Quintal	177.50	177.50	177.50	177.50	177.50	177.50	175.00
Maíz blanco, de primera, otros orígenes	Quintal	177.50	177.50	177.50	177.50	177.50	177.50	173.75
Maíz blanco, de segunda	Quintal	162.50	162.50	162.50	162.50	162.50	162.50	159.38
Sorgo blanco, de primera	Quintal	145.00	145.00	145.00	145.00	145.00	145.00	145.00

**Fuente:** Investigación primaria de Planeamiento del Ministerio de Agricultura, Ganadería y Alimentación, investigados en el mercado "La Terminal" zona 4, Ciudad Capital.


**Cuadro 1. Precio promedio semanal, pagado al mayorista**

Tomate de cocina. mediano. de primera (caja de 45 a 50 lb)	Precio promedio (Quetzales)		Variación	
	Anterior	Actual	Absoluta (Q)	Relativa (%)
	128.75	119.50	-9.25	-7.18%
	<p><b>Precio en relación con la semana anterior:</b> A la baja</p> <p><b>Situación de la oferta:</b> Creciente</p> <p><b>Causas:</b> La baja en el precio de esta semana obedece al aumento de oferta, derivado que al mercado ingreso mayor volumen de producto procedente de los departamentos de Jutiapa, Baja Verapaz, Progreso, Jalapa y Guatemala, los cuales se encuentran en una fase óptima de cosecha según estacionalidad de la producción.</p> <p><b>Tendencia para la próxima semana:</b> Se espera aumento de oferta y precio a la baja.</p>			
Chile pimiento. mediano. de primera (caja de 100 a 150 unidades)	Anterior	Actual	Absoluta (Q)	Relativa (%)
	80.63	70.00	-10.63	-13.18%
	<p><b>Precio en relación con la semana anterior:</b> A la baja</p> <p><b>Situación de la oferta:</b> Creciente</p> <p><b>Causas:</b> Continúa el incremento en el abastecimiento de producto proveniente de las áreas productoras de los departamentos de Chimaltenango, Baja Verapaz, Jutiapa y Guatemala, los cuales se encuentran en una fase media de cosecha según de acuerdo a la estacionalidad de la producción.</p> <p><b>Tendencia para la próxima semana:</b> Se espera un comportamiento similar a la semana actual.</p>			
Cebolla seca blanca mediana. de primera importada. (Quintal)	Anterior	Actual	Absoluta (Q)	Relativa (%)
	302.50	310.00	7.50	2.48%
	<p><b>Precio en relación con la semana anterior:</b> Al alza</p> <p><b>Situación de la oferta:</b> Decreciente</p> <p><b>Causas:</b> El abastecimiento de cebolla seca de primera de origen mexicano en comparación con la semana anterior disminuyo. Según mayoristas los proveedores han reducido los volúmenes de ingreso. sin embargo en el mercado se observa suficiente existencia de cebolla nacional de segunda a menor precio.</p> <p><b>Tendencia para la próxima semana:</b> Se espera disminución de oferta y precio al alza.</p>			
Papa Loman lavada. grande. de primera (quintal)	Anterior	Actual	Absoluta (Q)	Relativa (%)
	207.50	198.00	-9.50	-4.58%
	<p><b>Precio en relación con la semana anterior:</b> A la baja</p> <p><b>Situación de la oferta:</b> Creciente</p> <p><b>Causas:</b> Según comentarios de mayoristas durante la semana aumento la oferta, el ingreso de producto fue proveniente de las áreas productoras de los departamentos de San Marcos y Sololá, los cuales abastecen el mercado actualmente.</p> <p><b>Tendencia para la próxima semana:</b> Se espera disminución de oferta y precio al alza.</p>			

**Fuente:** Investigación primaria de Planeamiento del Ministerio de Agricultura, Ganadería y Alimentación, investigados en el mercado "La Terminal" zona 4, Ciudad Capital.

...continuación Vegetales

**Cuadro 1. Precio promedio semanal, pagado al mayorista**

Güisquil mediano (ciento)	Precio promedio (Quetzales)		Variación	
	Anterior	Actual	Absoluta (Q)	Relativa (%)
	62.50	57.50	-5.00	-8.00%
	<b>Precio en relación con la semana anterior:</b> A la baja			
	<b>Situación de la oferta:</b> Creciente			
	<b>Causas:</b> Durante la semana se incrementó la oferta de producto procedente de las áreas productoras de los municipios de Cobán, Palencia y San José Pínula de los departamentos de Alta Verapaz y Guatemala.			
	<b>Tendencia para la próxima semana:</b> Se espera un comportamiento similar a la semana actual.			
Repollo blanco. mediano. de primera (red de 12-15 unidades)	Anterior	Actual	Absoluta (Q)	Relativa (%)
	33.75	36.50	2.75	8.15%
	<b>Precio en relación con la semana anterior:</b> Al alza			
	<b>Situación de la oferta:</b> Decreciente			
	<b>Causas:</b> Durante la semana disminuyó la oferta. El abastecimiento fue procedente de las áreas productoras de los departamentos de Sacatepéquez, Sololá, Quetzaltenango y Chimaltenango.			
	<b>Tendencia para la próxima semana:</b> Se espera aumento de oferta y precio a la baja.			
Coliflor mediana. de primera (caja de 12-15 unidades)	Anterior	Actual	Absoluta (Q)	Relativa (%)
	40.00	47.50	7.50	18.75%
	<b>Precio en relación con la semana anterior:</b> Al alza			
	<b>Situación de la oferta:</b> Decreciente			
	<b>Causas:</b> El alza en el precio se debe al bajo abastecimiento de producto al mercado y aumento de demanda. Actualmente el mercado es abastecido por las áreas productoras de los departamentos de Chimaltenango, Sacatepéquez y Quetzaltenango.			
	<b>Tendencia para la próxima semana:</b> Se espera aumento de oferta y precio a la baja.			
Zanahoria mediana. de primera Bolsa (5 - 6 docenas)	Anterior	Actual	Absoluta (Q)	Relativa (%)
	46.25	47.50	1.25	2.70%
	<b>Precio en relación con la semana anterior:</b> Al alza			
	<b>Situación de la oferta:</b> Decreciente			
	<b>Causas:</b> Durante el período disminuyó el abastecimiento al mercado y aumento de demanda interna y externa. El mercado es abastecido por las áreas productoras de los departamentos de Chimaltenango, Sacatepéquez, Sololá y Quetzaltenango. Cabe mencionar que el precio es más alto en comparación a los últimos tres años.			
	<b>Tendencia para la próxima semana:</b> Se espera disminución de oferta y precio al alza.			

**Fuente:** Investigación primaria de Planeamiento del Ministerio de Agricultura, Ganadería y Alimentación, investigados en el mercado "La Terminal" zona 4, Ciudad Capital.




**Tabla 1. Precios diarios, pagados al mayorista**

Producto	Medida	Precios diarios (quetzales)					Promedio semanal (quetzales)	
		1	2	5	6	7	01 al 07 jul 2021	24 al 30 jun 2021
Ajo blanco, mediano, de primera	Mazo (20 trenzas)	52.50	52.50	52.50	52.50	52.50	52.50	52.50
Apio grande, de primera	Caja (15 - 20 unidades)	52.50	52.50	52.50	47.50	47.50	50.50	54.25
Apio mediano, de primera	Docena	12.50	12.50	12.50	13.50	13.50	12.90	12.50
Arveja china, revuelta, de primera	Costal (40 lb)	85.00	85.00	85.00	85.00	85.00	85.00	85.00
Arveja dulce en grano	Arroba	137.50	137.50	137.50	137.50	137.50	137.50	143.75
Brócoli mediano, de primera	Bolsa (2 docenas)	65.00	65.00	65.00	70.00	70.00	67.00	63.75
Cebolla con tallo, blanca, mediana, de primera	Manojo (50 unidades)	25.00	25.00	25.00	25.00	25.00	25.00	23.75
Cebolla seca, amarilla, mediana, de primera	Quintal	200.00	200.00	200.00	200.00	200.00	200.00	200.00
Cebolla seca, amarilla, mediana, de primera, imp.	Quintal	SO	SO	SO	SO	SO	-	-
Cebolla seca, blanca, mediana, de primera	Quintal	SO	SO	SO	SO	SO	-	-
Cebolla seca, blanca, mediana, de primera, imp.	Quintal	310.00	310.00	310.00	310.00	310.00	310.00	302.50
Cebolla seca, blanca, mediana, de segunda	Quintal	240.00	240.00	240.00	240.00	240.00	240.00	210.00
Cebolla seca, blanca, mediana, de segunda, imp.	Quintal	280.00	280.00	280.00	280.00	280.00	280.00	271.25
Cebolla seca, morada, mediana, de primera	Quintal	310.00	310.00	310.00	310.00	310.00	310.00	300.00
Cebolla seca, morada, mediana, de primera, imp.	Quintal	SO	SO	SO	SO	SO	-	-
Chile Jalapeño, grande, de primera	Costal (35 - 40 lb)	87.50	82.50	82.50	82.50	82.50	83.50	90.63
Chile Jalapeño, mediano, de primera	Costal (35 - 40 lb)	77.50	70.00	70.00	70.00	70.00	71.50	80.00
Chile Pimiento, grande, de primera	Caja (70 - 80 unidades)	82.50	82.50	82.50	82.50	82.50	82.50	91.25
Chile Pimiento, mediano, de primera	Caja (100 - 150 unidades)	70.00	70.00	70.00	70.00	70.00	70.00	80.63
Cilantro de primera	Red (100 manojos)	277.50	277.50	277.50	277.50	277.50	277.50	277.50
Coliflor mediana, de primera	Bolsa (12 unidades)	47.50	47.50	47.50	47.50	47.50	47.50	40.00
Ejote Chino	Costal (40 lb)	80.00	80.00	80.00	80.00	80.00	80.00	92.50
Ejote criollo, de primera	Costal (40 lb)	90.00	90.00	90.00	90.00	90.00	90.00	103.75
Ejote francés, de primera	Costal (40 lb)	90.00	90.00	90.00	90.00	90.00	90.00	103.75
Güicoy sazón, mediano, de primera	Red 15 a 18 unidades	137.50	137.50	137.50	137.50	137.50	137.50	128.75
Güisquil mediano, de primera	Ciento	57.50	57.50	57.50	57.50	57.50	57.50	62.50
Hierba buena, de primera	Red (100 manojos)	245.00	245.00	245.00	245.00	245.00	245.00	245.00
Lechuga repollada, mediana, de primera	Caja (24 - 26 unidades)	27.50	27.50	27.50	27.50	27.50	27.50	31.25
Loroco de primera	Quintal	1,100.00	1,100.00	1,100.00	1,100.00	1,100.00	1,100.00	1,025.00
Miltomate verde, con cascara de primera	Arroba	67.50	67.50	67.50	67.50	67.50	67.50	67.50
Papa larga, lavada, grande, de primera	Quintal	SO	SO	SO	SO	SO	-	195.00
Papa Loman, lavada, grande, de primera	Quintal	195.00	195.00	200.00	200.00	200.00	198.00	207.50
Papa Loman, lavada, mediana, de primera	Quintal	180.00	180.00	190.00	190.00	190.00	186.00	190.00
Papa Loman, lavada, pequeña, de primera	Quintal	150.00	150.00	160.00	160.00	160.00	156.00	150.00
Papa redonda, lavada, grande, de primera	Quintal	175.00	175.00	175.00	175.00	175.00	175.00	175.00
Papa redonda, sin lavar, grande, de primera	Quintal	160.00	160.00	160.00	160.00	160.00	160.00	160.00
Pepino mediano, de primera	Costal (60 - 70 unidades)	57.50	57.50	72.50	72.50	72.50	66.50	76.25
Rábano mediano, de primera	Caja (200 - 250 unidades)	30.00	30.00	32.50	32.50	32.50	31.50	31.25
Remolacha, mediana, de primera	Red (4 - 5 docenas)	22.50	22.50	25.00	25.00	25.00	24.00	22.50
Repollo blanco, mediano	Red (12 - 15 unidades)	35.00	35.00	37.50	37.50	37.50	36.50	33.75
Tomate de cocina, grande, de primera	Caja (45 - 50 lb)	140.00	140.00	132.50	132.50	132.50	135.50	141.88
Tomate de cocina, mediano, de primera	Caja (45 - 50 lb)	122.50	122.50	117.50	117.50	117.50	119.50	128.75
Tomate Manzano, mediano, de primera	Caja (140 - 170 unidades)	117.50	117.50	117.50	117.50	117.50	117.50	129.25
Yuca entera, mediana, de primera	Red (75 - 80 unidades)	122.50	122.50	122.50	122.50	122.50	122.50	122.50
Zanahoria mediana, de primera	Bolsa (5 - 6 docenas)	47.50	47.50	47.50	47.50	47.50	47.50	46.25
Zanahoria mediana, de primera, sin hojas	Bolsa (7 - 10 docenas)	57.50	57.50	57.50	57.50	57.50	57.50	51.25

Fuente: Investigación primaria de Planeamiento del Ministerio de Agricultura, Ganadería y Alimentación, investigados en el mercado "La Terminal" zona 4, Ciudad Capital.

SO= Sin oferta. ND= No Disponible. (La calidad monitoreada).




## Cuadro 1. Precio promedio semanal, pagado al mayorista

	Precio promedio (Quetzales)		Variación	
	Anterior	Actual	Absoluta (Q)	Relativa (%)
<b>Aguacate criollo. grande (red de 90 a 100 unidades)</b> 	312.50	305.00	-7.50	-2.40%
<b>Precio en relación con la semana anterior:</b> A la baja <b>Situación de la oferta:</b> Creciente <b>Causas:</b> Según mayoristas durante la semana la venta de producto disminuyó, el mercado fue abastecido de producto proveniente de las áreas productoras de los departamentos de Chimaltenango y Quiché. También se comercializan otras variedades que incrementan la oferta. <b>Tendencia para la próxima semana:</b> Se espera incremento de oferta y precio a la baja.				
<b>Limón criollo. mediano. de primera (millar)</b> 	200.00	170.00	-30.00	-15.00%
<b>Precio en relación con la semana anterior:</b> A la baja <b>Situación de la oferta:</b> Creciente <b>Causas:</b> Según mayoristas, el mercado se mantiene con suficiente producto principalmente proveniente de la costa sur y oriente del país, también se comercializa limón Persa que incrementa la oferta. Actualmente el ciclo de cosecha se encuentra en su fase óptima, de acuerdo a la estacionalidad de la producción. <b>Tendencia para la próxima semana:</b> Se espera incremento de oferta y precio a la baja.				
<b>Naranja Valencia mediana. de primera (Ciento)</b> 	120.00	110.00	-10.00	-8.33%
<b>Precio en relación con la semana anterior:</b> A la baja <b>Situación de la oferta:</b> Creciente <b>Causas:</b> Según mayoristas durante la semana la venta de producto disminuyó, también comentan que el abastecimiento es proveniente de Honduras (el principal abastecedor en esta variedad). <b>Tendencia para la próxima semana:</b> Se espera incremento de oferta y precio a la baja.				
<b>Melón Harper. mediano. de primera (ciento)</b> 	600.00	480.00	-120.00	-20.00%
<b>Precio en relación con la semana anterior:</b> A la baja <b>Situación de la oferta:</b> Creciente <b>Causas:</b> Según mayoristas durante la semana hubo mayor ingreso de producto proveniente de las zonas de oriente y costa sur (los principales abastecedores), también se comercializa otra variedad que incrementa la oferta. <b>Tendencia para la próxima semana:</b> Se espera incremento de oferta y precio a la baja.				

**Fuente:** Investigación primaria de Planeamiento del Ministerio de Agricultura, Ganadería y Alimentación, investigados en el mercado "La Terminal" zona 4, Ciudad Capital.

...continuación **Frutas**

**Cuadro1.Precio promedio semanal, pagado al mayorista**

Papaya Tainung mediana de primera caja de 40 lb (12 a 13 U)	Precio promedio (Quetzales)		Variación	
	Anterior	Actual	Absoluta (Q)	Relativa (%)
	93.75	92.00	-1.75	-1.87%
	<b>Precio en relación con la semana anterior:</b> A la baja			
	<b>Situación de la oferta:</b> Creciente			
	<b>Causas:</b> Según mayoristas, durante la semana se aumentó la oferta debido a que el departamento de Petén incremento la recolección de producto, también respaldado con el abastecimiento las cosechas provenientes de la costa sur y oriente del país.			
	<b>Tendencia para la próxima semana:</b> Se espera incremento de oferta y precio a la baja.			
Piña mediana. de primera (ciento)	Anterior	Actual	Absoluta (Q)	Relativa (%)
	437.50	425.00	-12.50	-2.86%
	<b>Precio en relación con la semana anterior:</b> A la baja			
	<b>Situación de la oferta:</b> Creciente			
	<b>Causas:</b> Según comentan en el mercado, el ingreso de producto se ha incrementado principalmente proveniente de las áreas productoras de Villa Canales (municipio de Guatemala), como también de Santa Rosa y Escuintla. Actualmente el ciclo de cosecha se encuentra en su fase óptima de acuerdo a la estacionalidad de la producción.			
	<b>Tendencia para la próxima semana:</b> Se espera incremento de oferta y precio a la baja.			
Plátano. mediano. de primera (ciento)	Anterior	Actual	Absoluta (Q)	Relativa (%)
	92.50	95.00	2.50	2.70%
	<b>Precio en relación con la semana anterior:</b> Al alza			
	<b>Situación de la oferta:</b> Decreciente			
	<b>Causas:</b> Según mayoristas durante la semana hubo mayor demanda local causando alza en el precio, como también el mercado es abastecido con producto proveniente principalmente de la costa sur y complementada con ingreso de producto de la zona norte del país.			
	<b>Tendencia para la próxima semana:</b> Se espera disminución de oferta y alza en el precio.			
Sandía redonda. mediana (ciento)	Anterior	Actual	Absoluta (Q)	Relativa (%)
	825.00	860.00	35.00	4.24%
	<b>Precio en relación con la semana anterior:</b> Al alza			
	<b>Situación de la oferta:</b> Decreciente			
	<b>Causas:</b> De acuerdo a información obtenida en el mercado el precio varió por la reducción de la recolección de producto principalmente proveniente de la costa sur del país. Cabe mencionar que actualmente se comercializa producto de origen hondureño.			
	<b>Tendencia para la próxima semana:</b> Se espera disminución de oferta y precio al alza.			

**Fuente:** Investigación primaria de Planeamiento del Ministerio de Agricultura, Ganadería y Alimentación, investigados en el mercado "La Terminal" zona 4, Ciudad Capital.






**Tabla 1. Precios diarios, pagados al mayorista**

Producto	Medida	Precios diarios (quetzales)					Promedio semanal (quetzales)	
		1	2	5	6	7	01 al 07 jul 2021	24 al 30 jun 2021
Aguacate Booth, grande, de primera	Ciento	S0	S0	S0	S0	S0	-	-
Aguacate criollo, grande, de primera	Ciento	312.50	312.50	300.00	300.00	300.00	305.00	312.50
Aguacate Hass, mediano, de primera	Ciento	200.00	200.00	200.00	200.00	200.00	200.00	200.00
Aguacate Hass, mediano, de primera, importado	Caja (35 - 40 unidades)	110.00	110.00	110.00	110.00	110.00	110.00	110.00
Banano criollo, mediano, de primera	Quintal	100.00	100.00	100.00	100.00	100.00	100.00	100.00
Banano de exportación, mediano, de primera	Caja (100 - 105 unidades)	60.00	60.00	60.00	60.00	60.00	60.00	60.00
Coco verde, mediano, de primera	Ciento	300.00	300.00	300.00	300.00	300.00	300.00	292.50
Durazno blanco, mediano, de primera	Ciento	S0	S0	S0	S0	S0	-	-
Fresa mediana, de primera	Caja (35 - 40 lb)	200.00	200.00	200.00	200.00	200.00	200.00	212.50
Jocote de Corona, grande, de primera	Ciento	S0	S0	S0	S0	S0	-	-
Jocote de Corona, mediano, de primera	Ciento	S0	S0	S0	S0	S0	-	-
Limón criollo, mediano, de primera	Millar	200.00	200.00	150.00	150.00	150.00	170.00	200.00
Limón Persa, mediano, de primera	Millar	250.00	250.00	200.00	200.00	200.00	220.00	250.00
Mandarina criolla, mediana, de primera	Ciento	S0	S0	S0	S0	S0	-	-
Mandarina mexicana, mediana, de primera	Caja (250 unidades)	S0	S0	S0	S0	S0	-	-
Mango pashte, mediano, de primera	Ciento	117.50	125.00	125.00	125.00	125.00	123.50	117.50
Mango Tommy Atkins, mediano, de primera	Ciento	130.00	130.00	S0	S0	S0	130.00	150.00
Manzana Ana, mediana, de primera	Quintal	S0	S0	S0	S0	S0	-	250.00
Manzana del Prado, mediana, de primera	Quintal	180.00	180.00	180.00	180.00	180.00	180.00	180.00
Manzana Estrella, mediana, de primera	Quintal	S0	S0	S0	S0	S0	-	-
Manzana Jonathan, mediana, de primera	Quintal	S0	S0	S0	S0	S0	-	-
Manzana Juárez, mediana, de primera	Quintal	S0	S0	S0	S0	S0	-	-
Manzana Red Delicious, mediana, de primera	Quintal	S0	S0	S0	S0	S0	-	-
Manzana Winter, mediana, de primera	Quintal	S0	S0	S0	S0	S0	-	-
Melocotón mediano, de primera	Ciento	125.00	125.00	127.50	127.50	127.50	126.50	175.00
Melón Cantaloupe, mediano, de primera	Ciento	0.00	0.00	0.00	0.00	400.00	400.00	500.00
Melón Harper, mediano de primera	Ciento	500.00	500.00	500.00	500.00	400.00	480.00	600.00
Mora mediana, de primera	Caja (34 - 38 lb)	80.00	80.00	80.00	80.00	80.00	80.00	95.00
Naranja Piña (Azucarona), mediana, de primera	Ciento	72.50	72.50	72.50	72.50	72.50	72.50	75.00
Naranja Valencia, mediana, de primera	Ciento	120.00	100.00	110.00	110.00	110.00	110.00	120.00
Papaya criolla, mediana, de primera	Ciento	800.00	800.00	S0	S0	900.00	833.33	800.00
Papaya Tainung, mediana, de primera	Caja (12 - 13 unidades)	95.00	95.00	90.00	90.00	90.00	92.00	93.75
Piña mediana, de primera	Ciento	425.00	425.00	425.00	425.00	425.00	425.00	437.50
Pitahaya mediana, de primera	Ciento	350.00	350.00	350.00	300.00	300.00	330.00	350.00
Plátano grande, de primera	Ciento	130.00	130.00	130.00	130.00	130.00	130.00	130.00
Plátano mediano, de primera	Ciento	95.00	95.00	95.00	95.00	95.00	95.00	92.50
Rambután mediano, de primera	Ciento	20.00	25.00	20.00	17.50	15.00	19.50	20.00
Sandía redonda, mediana, de primera	Ciento	850.00	850.00	850.00	850.00	900.00	860.00	825.00
Uva roja, importada, de primera	Caja (22 lb)	245.00	245.00	245.00	245.00	269.00	249.80	245.00
Zapote mediano, de primera	Ciento	200.00	210.00	210.00	210.00	210.00	208.00	200.00

**Fuente:** Investigación primaria de Planeamiento del Ministerio de Agricultura, Ganadería y Alimentación, investigados en el mercado "La Terminal" zona 4, Ciudad Capital.

## Pecuarios

**Cuadro 1. Precio promedio semanal, pagado al mayorista**

Carne de bovino en canal (Libra)	Precio promedio (Quetzales)		Variación	
	Anterior	Actual	Absoluta (Q)	Relativa (%)
	15.50	15.60	0.10	0.65%
	<b>Precio en relación con la semana anterior:</b> Estable <b>Situación de la oferta:</b> Normal <b>Causas:</b> Abastecimiento de carne normal y no han existido factores que influyan en el precio. <b>Tendencia para la próxima semana:</b> Se espera se mantenga abastecido el mercado y precio estable.			
Huevo blanco. mediano (Caja de 360 unidades)	Anterior	Actual	Absoluta (Q)	Relativa (%)
	275.00	275.00	0.00	0.00%
	<b>Precio en relación con la semana anterior:</b> Estable <b>Situación de la oferta:</b> Normal <b>Causas:</b> De acuerdo a información de mayoristas, no se dio ninguna variación en el precio, derivado a que no existen factores que influyan en el abastecimiento. <b>Tendencia para la próxima semana:</b> Se espera que continúe la oferta normal y el precio estable.			
Pollo entero. sin menudos (Libra)	Anterior	Actual	Absoluta (Q)	Relativa (%)
	10.00	10.20	0.20	2.00%
	<b>Precio en relación con la semana anterior:</b> Estable <b>Situación de la oferta:</b> Normal <b>Causas:</b> De acuerdo a mayoristas el abastecimiento de pollo se ha mantenido constante provocando estabilidad en el precio. <b>Tendencia para la próxima semana:</b> Se espera se mantenga abastecido el mercado con precio estable.			
Pollo importado piezas.(caja 40 libra)	Anterior	Actual	Absoluta (Q)	Relativa (%)
	212.50	212.50	0.00	0.00%
	<b>Precio en relación con la semana anterior:</b> Estable <b>Situación de la oferta:</b> Normal <b>Causas:</b> La importación de pollo de otros orígenes ha sido constante, manteniendo abastecido el mercado, sin existir factores externos que influyan en el precio. <b>Tendencia para la próxima semana:</b> Se espera continúe estable el precio y la oferta normal.			
Carne de porcino en canal (libra)	Anterior	Actual	Absoluta (Q)	Relativa (%)
	14.00	14.00	0.00	0.00%
	<b>Precio en relación con la semana anterior:</b> Estable <b>Situación de la oferta:</b> Normal <b>Causas:</b> Según comentario de mayoristas no han existido causas externas, ni factores de producción que afecten la oferta o influyan en el precio. <b>Tendencia para la próxima semana:</b> Se espera continúe estable el precio y la oferta normal.			

**Fuente:** Investigación primaria de Planeamiento del Ministerio de Agricultura, Ganadería y Alimentación, investigados en el mercado "La Terminal" zona 4, Ciudad Capital.

**Tabla 1. Precios diarios, pagados al mayorista**

Producto	Medida	Precios diarios (quetzales)					Promedio semanal (quetzales)	
		1	2	5	6	7	01 al 07 jul 2021	24 al 30 jun 2021
Bovino en canal, de primera	Libra	15.50	15.50	15.50	15.50	16.00	15.60	15.50
Crema pura	Litro	30.00	30.00	30.00	30.00	30.00	30.00	30.00
Huevo blanco, extra	Caja (360 unidades)	315.00	315.00	315.00	315.00	315.00	315.00	315.00
Huevo blanco, grande	Caja (360 unidades)	287.50	287.50	287.50	287.50	287.50	287.50	287.50
Huevo blanco, mediano	Caja (360 unidades)	275.00	275.00	275.00	275.00	275.00	275.00	275.00
Huevo blanco, pequeño	Caja (360 unidades)	265.00	265.00	265.00	265.00	265.00	265.00	265.00
Huevo rosado, grande	Caja (360 unidades)	292.50	292.50	292.50	292.50	292.50	292.50	292.50
Pechuga de pollo, de primera	Libra	13.00	13.00	13.00	13.00	13.00	13.00	13.00
Pollo entero, sin menudos, de primera	Libra	10.00	10.00	10.00	10.00	11.00	10.20	10.00
Pollo importado (piezas)	Caja (40 lb)	212.50	212.50	212.50	212.50	212.50	212.50	212.50
Porcino en canal	Libra	14.00	14.00	14.00	14.00	14.00	14.00	14.00
Queso fresco	Libra	11.50	11.50	11.50	11.50	11.50	11.50	11.50

**Fuente:** Investigación primaria de Planeamiento del Ministerio de Agricultura, Ganadería y Alimentación, investigados en el mercado "La Terminal" zona 4, Ciudad Capital.  
SO= Sin oferta. (La calidad monitoreada).

## Flores

**Tabla 1. Precios diarios, pagados por el consumidor**

Producto	Medida	Precios diarios (quetzales)		Promedio semanal (quetzales)	
		1	6	01 al 07 jul 2021	24 al 30 jun 2021
Azucena de primera	Docena	SO	SO	-	-
Clavel de varios colores, de primera	Docena	12.00	12.00	12.00	12.00
Crisantemo Pompon, de primera	Manojo (18 - 20 unidades)	SO	SO	-	-
Crisantemo Standard, de primera	Docena	45.00	45.00	45.00	45.00
Estacia blanca, de primera	Manojo (10 - 15 unidades)	SO	SO	-	-
Estacia morada, de primera	Manojo (10 - 15 unidades)	SO	SO	-	-
Gerberas diferentes colores, de primera	Docena	20.00	20.00	20.00	20.00
Girasol de primera	Docena	30.00	35.00	32.50	30.00
Gladiola de primera	Docena	25.00	20.00	22.50	22.50
Lirios con envoltorio, de primera	5 varitas	60.00	60.00	60.00	60.00
Margarita de primera	Manojo (18 - 20 unidades)	SO	SO	-	-
Rosa (Con envoltorio), varios colores, de primera	Docena	17.50	15.00	16.25	17.50

**Fuente:** Investigación primaria de Planeamiento del Ministerio de Agricultura, Ganadería y Alimentación, investigados en el mercado "La Terminal" zona 4, Ciudad Capital.

SO= Sin oferta. (La calidad monitoreada).

## Hidrobiológicos

Tabla 1. Precios diarios, pagados al mayorista

Producto	Medida	Precios diarios (quetzales)					Promedio semanal (quetzales)	
		1	2	5	6	7	01 al 07 jul 2021	24 al 30 jun 2021
Camarón blanco, grande, con cabeza, de primera	Quintal	SO	SO	SO	SO	SO	-	-
Camarón blanco, grande, sin cabeza, de primera (mar)	Quintal	4,100.00	4,100.00	4,100.00	4,100.00	4,100.00	4,100.00	4,100.00
Camarón blanco, mediano, con cabeza, de primera	Quintal	SO	SO	SO	SO	SO	-	-
Camarón blanco, mediano, sin cabeza, de primera (mar)	Quintal	3,800.00	3,800.00	3,800.00	3,800.00	3,800.00	3,800.00	3,800.00
Camarón blanco, pequeño, con cabeza, de primera	Quintal	SO	SO	SO	SO	SO	-	-
Camarón blanco, pequeño, sin cabeza, de primera (mar)	Quintal	SO	SO	SO	SO	SO	-	-
Camarón Chacalín, mediano de primera	Arroba	500.00	500.00	500.00	500.00	500.00	500.00	0.00
Camarón grande, de primera con cabeza (estanque)	Quintal	3,000.00	3,000.00	3,000.00	3,000.00	3,000.00	3,000.00	3,000.00
Camarón grande, de primera sin cabeza (estanque)	Quintal	3,800.00	3,800.00	3,800.00	3,800.00	3,800.00	3,800.00	3,800.00
Camarón mediano, de primera con cabeza (estanque)	Quintal	2,700.00	2,700.00	2,700.00	2,700.00	2,700.00	2,700.00	2,700.00
Camarón mediano, de primera sin cabeza (estanque)	Quintal	3,400.00	3,400.00	3,400.00	3,400.00	3,400.00	3,400.00	3,400.00
Camarón pequeño, de primera con cabeza (estanque)	Quintal	2,300.00	2,300.00	2,300.00	2,100.00	2,100.00	2,220.00	2,300.00
Camarón pequeño, de primera sin cabeza (estanque)	Quintal	SO	SO	2,100.00	2,300.00	2,300.00	2,233.33	0.00
Corvina entera, revuelta, de primera	Quintal	1,800.00	1,800.00	1,800.00	1,800.00	1,800.00	1,800.00	1,800.00
Filete de corvina, de primera	Quintal	3,200.00	3,200.00	3,200.00	3,200.00	3,200.00	3,200.00	3,200.00
Filete de dorado, de primera	Quintal	3,000.00	3,000.00	3,000.00	3,000.00	3,000.00	3,000.00	3,000.00
Filete de róbalo, de primera	Arroba	1,250.00	1,250.00	1,250.00	1,250.00	1,250.00	1,250.00	1,250.00
Filete de tiburón, de primera	Quintal	2,300.00	2,300.00	2,300.00	2,300.00	2,300.00	2,300.00	2,300.00
Pargo entero, revuelto, de primera	Quintal	2,000.00	2,000.00	2,000.00	2,000.00	2,000.00	2,000.00	2,000.00
Pargo grande, de primera	Quintal	2,200.00	2,200.00	2,200.00	2,200.00	2,200.00	2,200.00	2,200.00
Pargo mediano, de primera	Quintal	2,000.00	2,000.00	2,000.00	2,000.00	2,000.00	2,000.00	2,000.00
Pargo pequeño, de primera	Quintal	1,800.00	1,800.00	1,800.00	1,800.00	1,800.00	1,800.00	1,800.00
Róbalo entero, revuelto	Quintal	3,000.00	3,000.00	3,000.00	3,000.00	3,000.00	3,000.00	3,000.00
Róbalo grande, de primera	Quintal	3,300.00	3,300.00	3,300.00	3,300.00	3,300.00	3,300.00	3,300.00
Róbalo mediano, de primera	Quintal	3,000.00	3,000.00	3,000.00	3,000.00	3,000.00	3,000.00	3,000.00
Róbalo pequeño, de primera	Quintal	SO	SO	SO	SO	SO	-	-
Tiburón entero, revuelto, de primera	Quintal	1,300.00	1,300.00	1,300.00	1,300.00	1,300.00	1,300.00	1,300.00
Tilapia grande, de primera	Quintal	1,300.00	1,300.00	1,300.00	1,300.00	1,200.00	1,280.00	1,100.00
Tilapia mediana, de primera	Quintal	1,200.00	1,200.00	1,200.00	1,200.00	1,100.00	1,180.00	1,000.00
Tilapia pequeña, de primera	Quintal	1,100.00	1,100.00	1,100.00	1,100.00	1,000.00	1,080.00	900.00

Fuente: Investigación primaria de Planeamiento del Ministerio de Agricultura, Ganadería y Alimentación, investigados en el mercado "La Terminal" zona 4, Ciudad Capital.

SO= Sin oferta. (La calidad monitoreada). ND = No Disponible.

## Espicias y otros granos

Tabla 1. Precios diarios, pagados al mayorista

Producto	Medida	Precios diarios (quetzales)		Promedio semanal (quetzales)	
		1	6	01 al 07 jul 2021	24 al 30 jun 2021
Achiote seco, sin capsula, de primera	Quintal	687.50	687.50	687.50	687.50
Ajonjolí sin descortezar, de primera	Quintal	662.50	662.50	662.50	662.50
Cacao (Despulpado), seco, de primera	Quintal	981.00	981.00	981.00	981.00
Cebada, de primera	Quintal	625.00	625.00	625.00	625.00
Chile Chocolate, seco, de primera	Quintal	3,025.00	3,025.00	3,025.00	3,025.00
Chile Cobanero, seco, de primera	Quintal	4,125.00	4,125.00	4,125.00	4,125.00
Haba seca, de primera	Quintal	675.00	675.00	675.00	675.00
Maní tostado, con cascara, de primera	Quintal	762.50	762.50	762.50	762.50
Pepitoria seca, sin descascarar, de primera	Quintal	1,200.00	1,200.00	1,200.00	1,200.00
Pimienta gorda, de primera	Quintal	1,075.00	1,075.00	1,075.00	1,075.00
Rosa Jamaica, de primera, importada	Quintal	1,600.00	1,600.00	1,600.00	1,600.00
Rosa Jamaica, nacional	Quintal	1,775.00	1,775.00	1,775.00	1,775.00
Soya amarilla, de primera	Quintal	462.50	462.50	462.50	462.50
Soya verde, de primera	Quintal	537.50	537.50	537.50	537.50

Fuente: Investigación primaria realizada en depósitos de la 21 calle zona 1. Ciudad Capital.  
por Planeamiento del Ministerio de Agricultura, Ganadería y Alimentación.  
SO= Sin oferta. (La calidad monitoreada).

## Abarrotes

Producto	Medida	Precios diarios (quetzales)					Promedio semanal (quetzales)	
		1	2	5	6	7	01 al 07 jul 2021	24 al 30 jun 2021
Aceite comestible Ideal	Envase (175 ml). Caja (48 unidades)	159.00	159.00	159.00	159.00	159.00	159.00	159.00
Aceite comestible Ideal	Envase (800 ml). Caja (12 unidades)	157.50	157.50	157.50	157.50	157.50	157.50	157.50
Aceite comestible La Patrona	Envase (175 ml). Caja (48 unidades)	135.00	135.00	135.00	135.00	135.00	135.00	135.00
Aceite comestible La Patrona	Envase (800 ml). Caja (12 unidades)	132.50	132.50	132.50	132.50	132.50	132.50	132.50
Avena mosh El Molino, empacada, bolsa de 400 gramos	Fardo (25 unidades)	134.75	134.75	134.75	134.75	134.75	134.75	134.75
Azúcar Estándar Caña Real	Bolsa (15 kg). 30 bolsas de 500 g	96.00	96.00	96.00	96.00	96.00	96.00	96.00
Azúcar Estándar Caña Real	6 bolsas (2500 g)	94.50	94.50	94.50	94.50	94.50	94.50	94.50
Azúcar estándar, blanca	Saco (50 kg)	275.00	275.00	275.00	275.00	275.00	275.00	275.00
Bienestarina vainilla Nutrica, bolsa de 450 gramos	Fardo (25 unidades)	298.75	298.75	298.75	298.75	298.75	298.75	298.75
Harina de maíz Maseca	Saco (50 lb)	165.00	165.00	165.00	165.00	165.00	165.00	165.00
Harina de maíz Tortimasa	Saco (50 lb)	137.50	137.50	137.50	137.50	137.50	137.50	137.50
Harina de trigo Sol, dura	Quintal	262.50	262.50	262.50	262.50	262.50	262.50	262.50
Harina de trigo Sol, suave	Quintal	242.50	242.50	242.50	242.50	242.50	242.50	242.50
Incaparina en polvo, bolsa de 450 gramos	Fardo (50 Unidades)	350.00	350.00	350.00	350.00	350.00	350.00	350.00
Incaparina líquida, caja de 200 ml	Fardo (24 unidades)	46.50	46.50	46.50	46.50	46.50	46.50	46.50
Maseca empacada de libra	Fardo (25 unidades)	72.50	72.50	72.50	72.50	72.50	72.50	72.50
Maseca empacada, 2 libras	Fardo (10 unidades)	63.00	63.00	63.00	63.00	63.00	63.00	63.00
Maseca empacada, de 5 libras	Fardo (8 unidades)	135.00	135.00	135.00	135.00	135.00	135.00	135.00

Fuente: Investigación primaria de Planeamiento del Ministerio de Agricultura, Ganadería y Alimentación, investigados en el mercado "La Terminal" zona 4, Ciudad Capital.  
SO= Sin oferta. (La calidad monitoreada).



Durante esta jornada del 01 al 07 de julio 2021. los precios futuros mostraron diversas tendencias según el producto. como se detalla a continuación.

### Maíz

**El comportamiento de los precios futuros de maíz de la bolsa de Chicago, durante la semana fue mixto con tendencia a la baja.** Dicha tendencia surge por distintos factores entre los cuales cabe mencionar; toma de ganancias por parte de fondos de inversión luego de haber presenciado jornadas con fuertes elevaciones. Factores climáticos se hacen notar por las proyecciones de un buen clima generando presión en los precios futuros, sumado a esto productores chinos han aumentado considerablemente las hectáreas sembradas para este año, lo que podría reducir notoriamente la compra de grano amarillo por parte del gran asiático China. Se muestra prohibición de variedades de organismos genéticamente modificados de grano mexicano, generando cierta incertidumbre. **Mientras los contratos que concluyeron con ganancias,** se debe a factores climáticos y generan presión en los precios futuros, esto a consecuencia de la proyección mostrada por el maíz brasileño de segunda la cual no es muy alentadora. El panorama productivo en el Cinturón Maicero estadounidense se muestra niveles muy bajos de humedad en los suelos. Según informe del USDA muestra que las hectáreas sembradas con grano amarillo se vieron muy por debajo con relación a lo estimado por el mercado.

Según Reuters, “Los futuros del maíz en Chicago se hundieron el martes por el límite diario permitido por la bolsa, ya que las previsiones de tiempo fresco y húmedo en las zonas de cultivo de Estados Unidos aliviaron la preocupación anterior por condiciones desfavorables de los cultivos. El mercado retrocedió después de haber subido un 12% la semana pasada debido a que las estimaciones de siembra en Estados Unidos del Departamento de Agricultura fueron inferiores a las previstas. Las estimaciones, publicadas el miércoles, habían hecho que los futuros fueran más sensibles a la sequedad en las zonas del norte y el oeste del cinturón de cultivos de Estados Unidos”.

**Cuadro 1. Precios a futuro de maíz**  
Bolsa de futuros de Chicago (CBOT)  
(Dólares por tonelada)

Fecha	1 de julio			2 de julio			6 de julio			7 de julio		
	Último	Valor	Cierre	Último	Valor	Cierre	Último	Valor	Cierre	Último	Valor	Cierre
jul.-21	283.29	↓	283.45	274.47	↓	283.29	258.25	↓	274.47	256.84	↓	258.25
sep.-21	236.84	↑	235.89	233.06	↓	236.84	217.31	↓	233.06	213.61	↓	217.31
dic.-21	231.88	↑	231.64	228.18	↓	231.88	212.43	↓	228.18	209.04	↓	212.43
mar.-22	234.24	↓	234.40	230.78	↓	234.24	215.03	↓	230.78	212.04	↓	215.03
may.-22	235.66	↓	236.21	232.35	↓	235.66	216.60	↓	232.35	214.00	↓	216.60
jul.-22	234.71	↓	235.89	231.25	↓	234.71	216.13	↓	231.25	213.93	↓	216.13
sep.-22	207.63	↓	208.73	205.66	↓	207.63	196.05	↓	205.66	195.27	↓	196.05
dic.-22	198.89	↓	199.60	198.10	↓	198.89	189.75	↓	198.10	190.23	↑	189.75
mar.-23	201.64	↓	202.19	200.93	↓	201.64	192.59	↓	200.93	193.14	↑	192.59

Fuente: CME Group del 01 al 07 de julio de 2021

Cierre= se refiere al precio que cerró la bolsa de valores el día anterior.

Último = se refiere al precio último establecido el día que se reporta.

Valor= se refiere al comportamiento de alza o baja en relación con el cierre anterior y el último precio registrado en la bolsa.

## Soya

Los precios futuros registrados en Chicago esta semana se cotizaron mixtos. Los contratos que concluyeron con pérdidas, se debe a una serie de factores entre los cuales se resaltan; las ventas técnicas y toma de ganancias, así como se muestran factores climáticos benéficos principalmente en las regiones productivas de Estados Unidos, se esperan lluvias lo que sería vital para el buen desarrollo del cultivo ya que ingresa a una etapa clave. **Mientras los contratos que concluyeron con ganancias;** se debe a que el cultivo de la oleaginosa muestra un 59% en condiciones entre buena y excelente estando por debajo de lo esperado, se muestra evidencia en la solidez por parte del mercado del petróleo mostrando una demanda elevada para la exportación, dando soporte a los precios futuros de la soya.

Según Reuters, "Las importaciones de soja de la Unión Europea en la temporada 2020/21 que finalizó el 30 de junio sumaron 15.35 millones de toneladas, según mostraron el martes los datos publicados por la Comisión Europea. La cifra se compara con las compras al exterior por 15.36 millones de toneladas en la temporada 2019/20. Las importaciones de colza de la UE en 2020/21 alcanzaron 6.51 millones de toneladas, en relación con 6.01 millones en la campaña 2019/20".

### Cuadro 1. Precios a futuro de frijol soya Bolsa de futuros de Chicago (CBOT) (Dólares por tonelada)

Fecha	1 de julio			2 de julio			6 de julio			7 de julio		
	Último	Valor	Cierre	Último	Valor	Cierre	Último	Valor	Cierre	Último	Valor	Cierre
jul.-21	531.53	↓	532.78	533.37	↑	531.53	501.04	↓	533.37	509.41	↑	501.04
ago.-21	525.29	↓	525.43	526.61	↑	525.29	493.91	↓	526.61	502.14	↑	493.91
sep.-21	516.62	↓	517.35	517.35	↑	516.62	482.30	↓	517.35	489.65	↑	482.30
nov.-21	512.72	↓	514.04	514.04	↑	512.72	479.51	↓	514.04	487.66	↑	479.51
ene.-22	513.82	↓	514.26	515.22	↑	513.82	481.05	↓	515.22	489.28	↑	481.05
mar.-22	503.90	↓	504.34	506.18	↑	503.90	474.43	↓	506.18	482.52	↑	474.43
may.-22	500.67	↓	501.55	502.87	↑	500.67	472.16	↓	502.87	480.39	↑	472.16
jul.-22	499.57	↓	500.96	501.40	↑	499.57	471.13	↓	501.40	479.36	↑	471.13
ago.-22	492.73	↓	494.06	494.42	↑	492.73	465.40	↓	494.42	473.70	↑	465.40

Fuente: CME Group del 01 al 07 de julio de 2021

Cierre= se refiere al precio que cerró la bolsa de valores el día anterior.

Último = se refiere al precio último establecido el día que se reporta.

Valor = se refiere al comportamiento de alza o baja en relación con el cierre anterior y el último precio registrado en la bolsa.

## Cuadro 1. Precios a futuro de arroz

Bolsa de futuros de Chicago (CBOT)  
(Dólares por tonelada)

Fecha	1 de julio			2 de julio			6 de julio			7 de julio		
	Último	Valor	Cierre	Último	Valor	Cierre	Último	Valor	Cierre	Último	Valor	Cierre
jul.-21	290.02	↓	290.46	283.07	↓	290.02	276.02	↓	283.07	277.89	↑	276.02
sep.-21	296.85	↓	297.07	289.80	↓	296.85	282.63	↓	289.80	284.18	↑	282.63
nov.-21	301.81	↓	302.36	295.09	↓	301.81	287.37	↓	295.09	289.03	↑	287.37
ene.-22	304.79	↓	305.56	298.06	↓	304.79	292.55	↓	298.06	293.44	↑	292.55
mar.-22	305.78	↓	306.55	299.83	↓	305.78	297.84	↓	299.83	298.40	↑	297.84
may.-22	305.78	↓	306.55	299.83	↓	305.78	297.84	↓	299.83	298.40	↑	297.84
jul.-22	305.78	↓	306.55	299.83	↓	305.78	297.84	↓	299.83	298.40	↑	297.84

Fuente: CME Group del 01 al 07 de julio de 2021

Cierre = se refiere al precio que cerró la bolsa de valores el día anterior.

Último = se refiere al precio último establecido el día que se reporta.

Valor = se refiere al comportamiento de alza o baja en relación con el cierre anterior y el último precio registrado en la bolsa.

## Precios del arroz

### Gráfico 1

### Comportamiento contrato septiembre-2021



Fuente: Investing

**El comportamiento de los futuros de trigo rojo suave en la Bolsa de Chicago durante la semana fue con tendencia bajista.** Dicha tendencia surge por distintos factores entre los que se pueden mencionar; ventas técnicas, cierre de posiciones y toma de ganancias por parte de los fondos de inversión. Surge efecto contagio de las fuertes pérdidas del grano amarillo, además de las condiciones del cultivo europeo. Factores climáticos se registran tras precipitaciones en Dakota del Norte, siendo este el principal estado productor de trigo de primavera, dichas lluvias mejoran la humedad de los suelos en donde se desarrolla el trigo estadounidense. También así el área cultivada de trigo en Gran Bretaña se expande considerando mejora en las condiciones de siembra.

Según Reuters “Las cosechas de trigo y colza de Alemania aumentarían en 2021, ya que la lluvia ayudó a que los cultivos se recuperaran de un comienzo caluroso y seco del verano, dijo el miércoles la asociación local de agricultores. Además de ser el segundo productor de trigo de la Unión Europea después de Francia, Alemania suele ser el mayor productor del bloque de colza, que es la principal oleaginosa de Europa para la producción de aceite comestible, biodiésel y harinas para piensos”.

## Cuadro 1. Precios a futuro de trigo Bolsa de futuros de Chicago (CBOT) (Dólares por tonelada)

Fecha	1 de julio			2 de julio			6 de julio			7 de julio		
	Último	Valor	Cierre	Último	Valor	Cierre	Último	Valor	Cierre	Último	Valor	Cierre
jul.-21	241.92	↓	246.70	237.22	↓	241.92	227.81	↓	237.22	225.83	↓	227.81
sep.-21	244.49	↓	249.64	239.79	↓	244.49	230.02	↓	239.79	228.62	↓	230.02
dic.-21	247.51	↓	251.69	243.02	↓	247.51	232.73	↓	243.02	231.63	↓	232.73
mar.-22	250.22	↓	253.90	246.04	↓	250.22	235.75	↓	246.04	234.50	↓	235.75
may.-22	251.11	↓	254.63	247.36	↓	251.11	237.36	↓	247.36	236.26	↓	237.36
jul.-22	249.71	↓	252.50	246.92	↓	249.71	237.36	↓	246.92	236.26	↓	237.36
sep.-22	251.03	↓	253.61	248.09	↓	251.03	238.98	↓	248.09	237.88	↓	238.98
dic.-22	253.53	↓	256.25	250.45	↓	253.53	241.55	↓	250.45	240.52	↓	241.55

Fuente: CME Group del 01 al 07 de junio de 2021

Cierre = se refiere al precio que cerró la bolsa de valores el día anterior.

Último = se refiere al precio último establecido el día que se reporta.

Valor = se refiere al comportamiento de alza o baja en relación con el cierre anterior y el último precio registrado en la bolsa.

**El comportamiento de los precios futuros de café de Nueva York, durante la semana fue mixto con tendencia a la baja.** Uno de los factores se debe que en Colombia ha comenzado a operar luego de las protestas, lo que ha permitido la salida de un mayor flujo de exportaciones. El puerto de Cartagena donde se habían concentrado las protestas ya empieza a descongestionarse, a pesar que continúan algunas protestas en ciertos lugares como Bogotá, Medellín y Pasto. En Etiopía ha mejorado la disponibilidad de contenedores. **Mientras los contratos que concluyeron con ganancias,** se debe que a pesar de que la recolección de la variedad arábica en Brasil ya avanzó, el ritmo ha sido más lento que en las temporadas anteriores, esto debido a la floración y maduración tardía durante esta cosecha, principalmente debido a la sequía que se sufrió durante el 2020. En el Estado de Conilon, a pesar que indican que la cosecha es de buena calidad, se pudo observar una maduración heterogénea y la floración de forma muy dispersa. De acuerdo al USDA, Uganda prevé que la producción 2021/22 alcance los 5.95 millones de sacos en comparación con el récord de 6 millones de sacos cosechado en la temporada anterior, debido al retiro de los árboles más viejos.

Según Icona Café, El Director General de la Federación Nacional de Cafeteros de Colombia, el Señor Roberto Vélez, dijo: “La producción de toda Colombia este año todavía se estima en 14 millones de sacos y las exportaciones entre 12.5 y 13 millones a pesar de los recientes disturbios”. Agregando: “que tomaría más de dos meses ponerse al día con los embarques retrasados, pero que los compradores han mostrado comprensión por los problemas causados por fuerza mayor”. Por otro lado, indicó: “que ha habido un aumento en los casos de Covid en las áreas cafeteras”.

**Cuadro 1. Precios a futuro de café**  
**Bolsa de futuros de Nueva York (CSCE)**  
(Dólar por quintal)

Fecha	1 de julio			2 de julio			6 de julio			7 de julio		
	Último	Valor	Cierre	Último	Valor	Cierre	Último	Valor	Cierre	Último	Valor	Cierre
sep.-21	156.40	↓	159.75	153.05	↓	156.40	148.10	↓	153.05	149.95	↑	148.10
dic.-21	159.30	↓	162.65	155.95	↓	159.30	151.10	↓	155.95	152.95	↑	151.10
mar.-22	161.95	↓	165.30	158.65	↓	161.95	153.70	↓	158.65	155.60	↑	153.70
may.-22	163.15	↓	166.55	159.90	↓	163.15	155.00	↓	159.90	156.95	↑	155.00
jul.-22	164.15	↓	167.50	160.90	↓	164.15	156.05	↓	160.90	158.05	↑	156.05
sep.-22	164.90	↓	168.25	161.65	↓	164.90	156.85	↓	161.65	158.90	↑	156.85
dic.-22	165.90	↓	169.20	162.65	↓	165.90	157.85	↓	162.65	159.95	↑	157.85
mar.-23	166.85	↓	170.20	163.60	↓	166.85	158.85	↓	163.60	161.05	↑	158.85
may.-23	167.55	↓	170.90	164.30	↓	167.55	159.50	↓	164.30	161.70	↑	159.50

Fuente: CME Group del 01 al 07 de julio de 2021

Cierre= se refiere al precio que cerró la bolsa de valores el día anterior.

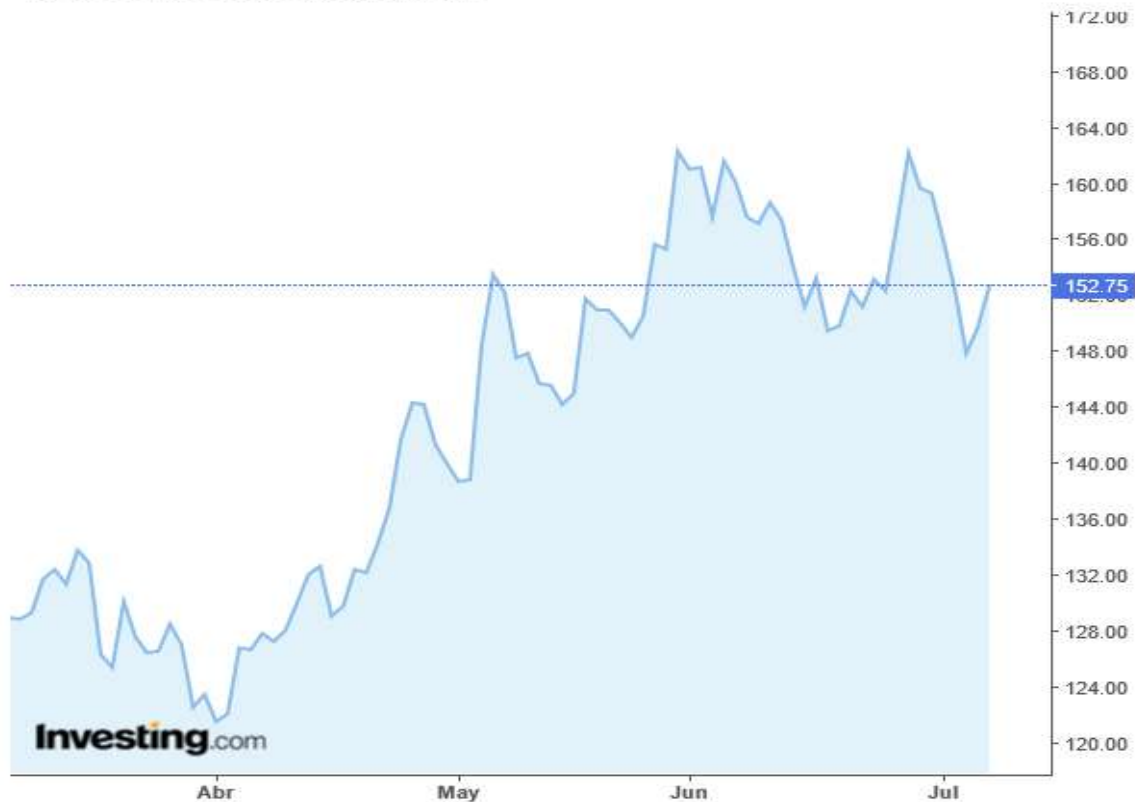
Último = se refiere al precio último establecido el día que se reporta.

Valor= se refiere al comportamiento de alza o baja en relación con el cierre anterior y el último precio registrado en la bolsa.

## Gráfico1

### Comportamiento contrato septiembre-2021

Futuros café C EE.UU., (CFD):KC, D



Fuente: Investing

## Azúcar

El comportamiento de los precios futuros del azúcar 11 de Nueva York durante la semana fue mixto. Los contratos que concluyeron con ganancia, se debe a las preocupaciones por las heladas que se están presentando en Brasil. Por otro lado, la noticia de que la firma Czarnikov pronosticó que para 2025 la producción anual de azúcar en India caerá a 27 millones de toneladas métricas desde los 30 millones en la actualidad. **Mientras los contratos que concluyeron con pérdidas**, debido a la caída de los precios del petróleo crudo. El petróleo crudo cayó más de un -1% a un mínimo de 2 semanas, lo que socava los precios del etanol y puede llevar a los ingenios azucareros de Brasil a desviar menos molienda de caña hacia la producción del biocombustible en lugar de la producción del endulzante, aumentando así los suministros. Otro factor se debe a la fluctuación de las divisas, en esta ocasión se pudo observar un real brasileño a la baja, el cual es de beneficio para la venta de exportaciones por parte de los productores.

Según Zafranet, “Comercializadora de azúcar y otras materias primas, Czarnikov publicó un informe según el cual los planes del país surasiático de aumentar gradualmente la mezcla de etanol con gasolina reducirán eventualmente la contaminación y sus costos de importación de petróleo”.

## Cuadro 1. Precios a futuro de azúcar 11

Bolsa de futuros de Nueva York (CSCE)  
(Centavos de dólar por libra)

Fecha	1 de julio			2 de julio			6 de julio			7 de julio		
	Último	Valor	Cierre	Último	Valor	Cierre	Último	Valor	Cierre	Último	Valor	Cierre
oct.-21	17.95	↑	17.89	18.15	↑	17.95	17.87	↓	18.15	17.75	↓	17.87
mar.-22	18.15	↑	18.08	18.37	↑	18.15	18.20	↓	18.37	18.02	↓	18.20
may.-22	17.28	↑	17.21	17.49	↑	17.28	17.36	↓	17.49	17.18	↓	17.36
jul.-22	16.57	↑	16.49	16.71	↑	16.57	16.63	↓	16.71	16.43	↓	16.63
oct.-22	16.18	↑	16.09	16.26	↑	16.18	16.19	↓	16.26	16.03	↓	16.19
mar.-23	16.33	↑	16.25	16.35	↑	16.33	16.25	↓	16.35	16.12	↓	16.25
may.-23	16.42	↑	15.52	15.49	↓	16.42	15.32	↓	15.49	15.20	↓	15.32

Fuente: CME Group del 01 al 07 de julio de 2021

Cierre= se refiere al precio que cerró la bolsa de valores el día anterior.

Último = se refiere al precio último establecido el día que se reporta.

Valor = se refiere al comportamiento de alza o baja en relación con el cierre anterior y el último precio registrado en la bolsa.

### Gráfico 1

#### Comportamiento contrato octubre -2021

Futuros azúcar N°11 EE.UU., (CFD):SB, D



Fuente: Investing

## Cuadro 1. Precios a futuro de cacao

Bolsa de futuros de Nueva York (CSCE)  
(Dólares por tonelada)

Fecha	1 de julio			2 de julio			6 de julio			7 de julio		
	Último	Valor	Cierre	Último	Valor	Cierre	Último	Valor	Cierre	Último	Valor	Cierre
sep.-21	2,354.00	↓	2,389.00	2,319.00	↓	2,354.00	2,298.00	↓	2,319.00	2,296.00	↓	2,298.00
dic.-21	2,400.00	↓	2,429.00	2,369.00	↓	2,400.00	2,355.00	↓	2,369.00	2,353.00	↓	2,355.00
mar.-22	2,418.00	↓	2,442.00	2,391.00	↓	2,418.00	2,382.00	↓	2,391.00	2,375.00	↓	2,382.00
may.-22	2,430.00	↓	2,453.00	2,407.00	↓	2,430.00	2,398.00	↓	2,407.00	2,392.00	↓	2,398.00
jul.-22	2,442.00	↓	2,465.00	2,419.00	↓	2,442.00	2,411.00	↓	2,419.00	2,406.00	↓	2,411.00
sep.-22	2,448.00	↓	2,472.00	2,427.00	↓	2,448.00	2,420.00	↓	2,427.00	2,415.00	↓	2,420.00
dic.-22	2,444.00	↓	2,470.00	2,423.00	↓	2,444.00	2,416.00	↓	2,423.00	2,413.00	↓	2,416.00
mar.-23	2,442.00	↓	2,467.00	2,423.00	↓	2,442.00	2,416.00	↓	2,423.00	2,415.00	↓	2,416.00
may.-23	2,457.00	↓	2,476.00	2,448.00	↓	2,457.00	2,441.00	↓	2,448.00	2,440.00	↓	2,441.00

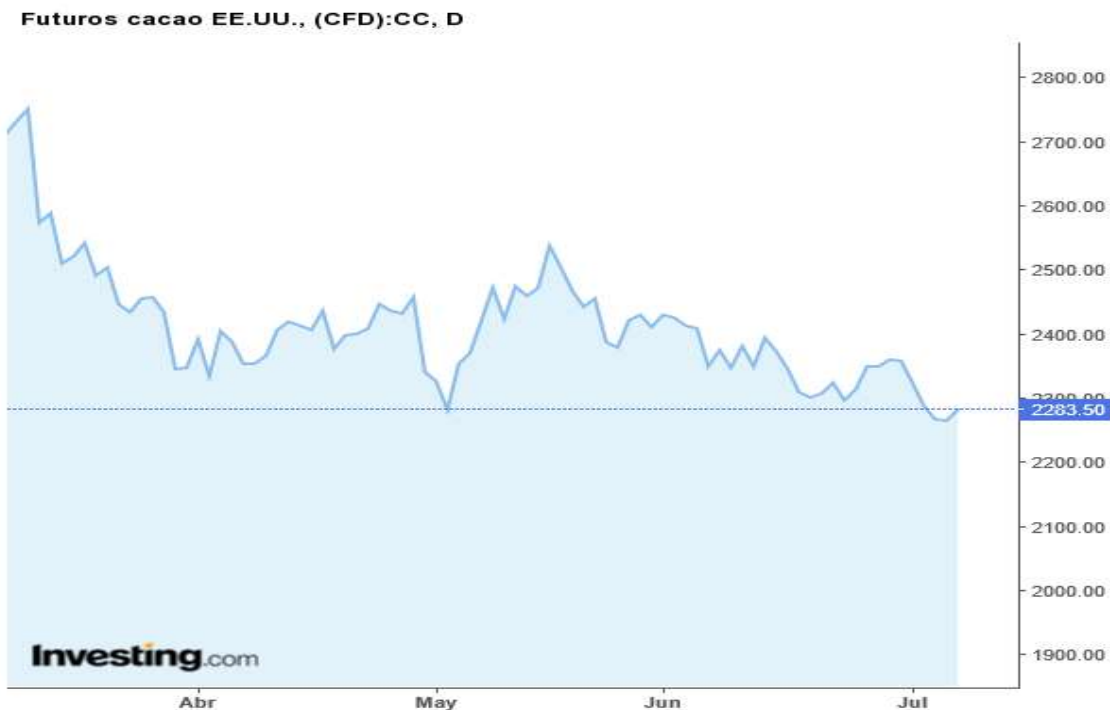
Fuente: CME Group del 01 al 07 de julio de 2021

Cierre= se refiere al precio que cerró la bolsa de valores el día anterior.

Último = se refiere al precio último establecido el día que se reporta.

Valor = se refiere al comportamiento de alza o baja en relación con el cierre anterior y el último precio registrado en la bolsa.

## Gráfico 1 Comportamiento contrato cacao septiembre-2021



Fuente: Investing



## Metodología

Este informe semanal consolida el reporte de los precios moda o promedio diarios de productos agrícolas y las variaciones promedio con respecto a la semana anterior. Los datos son obtenidos de una muestra de cuatro informantes, como mínimo.

Los técnicos de investigación de mercados, de Planeamiento, utilizan la encuesta como método de recolección de información, para ello visitan diferentes mercados en la ciudad capital los días de abastecimiento.

Los productos han sido seleccionados desde la perspectiva de su importancia y presencia en los mercados nacionales, solicitudes del sector; así como los que tienen importancia por estar contenidos en la canasta básica alimenticia y el índice de precios al consumidor.

En cuanto a los precios internacionales, se toman como referencia los reportes de analistas, corredores de futuros o agencias reguladoras, como Price Futures Group, Organización Internacional del Café, Green Pool, Commodity Futures Trading Commission –CFTC–, Agencia de Servicios a la Comercialización y Desarrollo de Mercados Agropecuarios –Aserca– o los publicados por agencias internacionales de noticias.

