

# Informe semanal de precios

Período del 02 al 08 de  
diciembre 2021

## Planeamiento



2360-4425  
2360-4428



App MAGA



3ª. Avenida 8-32 zona 9,  
Ciudad, Guatemala.



[Precios.maga.gob.gt](http://Precios.maga.gob.gt)



[infoprecios@maga.gob.gt](mailto:infoprecios@maga.gob.gt)



Chatbot

## Resumen de precios nacionales

**Tabla 1: Productos que presentaron variaciones significativas en precios al mayorista, investigados en el mercado “La Terminal” zona 4. Ciudad Capital.**  
(Periodo del 02 al 08 de diciembre del 2021)

Producto	Precios de la semana actual (quetzales)		Precio promedio semanal (quetzales)		Diferencia (Q) semana actual - anterior	Situación de la oferta	Causas que influyeron en el comportamiento del precio
	Mín.	Máx.	Anterior	Actual			
*Maíz blanco, de primera (quintal)	160.00	160.00	160.00	160.00	0.00	Normal	El precio esta semana se mantuvo alto pero estable, los mercados fueron abastecidos con grano procedente de las recientes cosechas del sur y oriente del país así como de maíz de origen mexicano.
*Frijol negro, de primera (quintal)	512.50	517.50	517.50	513.75	-3.75	Creciente	De acuerdo a los comentarios de los mayoristas la baja en el precio se debe al aumento de oferta de grano, procedente de las recientes cosechas en la zona de oriente y de frijol almacenado, que aún hay en la zona norte del país.
Sorgo blanco, de primera (Quintal)	150.00	150.00	151.88	150.00	-1.88	Creciente	Durante la semana aumento la oferta por inicio de ingreso de sorgo nuevo de las áreas productoras de Jutiapa. Además comentaron mayoristas que sigue ingresando grano almacenado procedente de cosecha del año anterior.
Cebolla seca, blanca, mediana, de primera, importada (quintal)	390.00	400.00	440.00	397.50	-42.50	Creciente	La baja en el precio de debe a un aumento de oferta de cebolla blanca de primera de origen mexicano, también se cotiza cebolla de segunda del mismo origen y nacional a un menor precio.
Güisquil mediano, de primera (Ciento)	87.50	87.50	76.25	87.50	11.25	Decreciente	Disminución en el ingreso de producto derivado al aumento de la demanda en las áreas de siembra. El producto fue procedente de los municipios de Cobán, Palencia y San José Pínula de los departamentos de Alta Verapaz y Guatemala.
Tomate de cocina, mediano, de primera (caja 45 - 50 lb)	132.50	142.50	161.88	137.50	-24.38	Creciente	Se incrementó el ingreso de producto proveniente de las áreas productoras de los departamentos de Chimaltenango, Jutiapa, Guatemala y Baja Verapaz.
Aguacate criollo, grande, de primera (ciento)	325.00	350.00	306.25	331.25	25.00	Decreciente	De acuerdo a la información de los mayoristas el alza en el precio se debió al aumento de la demanda local. El abastecimiento fue procedente de los departamentos de Quiché, Sololá y Chimaltenango.
Piña mediana, de primera (ciento)	400.00	500.00	400.00	425.00	25.00	Decreciente	Según mayoristas durante el alza en el precio se debió al incremento de la demanda local. El abastecimiento de producto fue proveniente de Villa Canales (municipio de Guatemala), respaldado por Santa Rosa y Escuintla.
Huevo blanco, mediano (caja 360 unidades)	310.00	310.00	312.50	310.00	-2.50	Creciente	Según información de mayoristas, durante la semana aumento el abastecimiento en el mercado tanto de producto nacional como de huevo de origen mexicano.
Pollo importado piezas (caja 40 lb)	205.00	215.00	215.00	207.50	-7.50	Creciente	Informan mayoristas que durante la semana incrementó el abastecimiento de pollo importado en el mercado.

\*Aunque no presenten variación significativa, se incluyen por su importancia en la seguridad alimentaria de la población guatemalteca.

ALZA	BAJA	ESTABLE
------	------	---------

## Resumen de precios internacionales

El comportamiento de precios futuros de los principales productos agrícolas. durante esta semana. se describe a continuación:

### **MAÍZ: Durante la semana el comportamiento fue mixto con una leve tendencia alcista.**

- El alza: debido a la fortaleza del real brasileño y los precios del petróleo crudo. Surge efecto contagio propiciado por las alzas registradas en el mercado del trigo.
- La baja: surgen factores climáticos benéficos en las áreas productivas de Sudamérica sobre todo en Brasil. Reducción en biocombustibles.

Según Reuters, "La producción de maíz de China aumentó un 4,6% en 2021 con respecto al año anterior para situarse en 272,6 millones de toneladas, dijo el lunes la oficina nacional de estadísticas. El número oficial anual se da a conocer mientras el mercado observa de cerca la nueva cosecha de maíz en el segundo mayor consumidor mundial de grano, después de que la superficie de siembra aumentara debido a la subida de los precios."

### **SOYA: Durante la semana el comportamiento mixto con tendencia al alza.**

- El alza: surge mayor demanda externa de la oleaginosa, exportadores privados anuncian ventas con destinos desconocidos.
- La baja: surge efecto contagio por parte del mercado del maíz, se crea expectativas de mejoras climáticas en áreas productivas en Sudamérica.

Según Reuters, "La estatal Compañía Nacional de Abastecimiento (Conab) de Brasil mejoró el jueves la estimación de la cosecha de soja del país en la temporada 2021/2022, elevando la proyección en cerca de 800.000 toneladas en relación a su informe del mes pasado".

### **TRIGO: Durante la semana el comportamiento fue alcista.**

- El Alza: surgen compras de oportunidad además de que se presenta una sólida demanda externa en los principales países importadores.
- La baja: se presenta una tasa de crecimiento de empleo en EE.UU. Surge preocupación que nace a causa de la nueva variante del coronavirus.

Según Reuters, Terry Reilly, analista principal de materias primas en Futures International, dijo: "Los futuros del trigo estadounidense cayeron por pronósticos de temperaturas moderadas y algo de lluvia en las principales zonas de cultivo, lo que contribuyó a las esperanzas de que la cosecha esté en buenas condiciones antes de entrar en letargo. El clima en Estados Unidos para el trigo parece bastante bueno. Se espera que las temperaturas más cálidas quizás den un poco de impulso a las condiciones del trigo".

### **CAFÉ: El comportamiento durante la semana fue alcista.**

- El Alza: debido a la fortaleza del real brasileño y los precios del petróleo crudo. Menores exportaciones por parte de Brasil, Costa Rica. Brasil por su parte cayó en recesión debido a la inflación. Vietnam con fuertes lluvias, provocando inundaciones.
- La Baja: debido a mejoras en el clima de Brasil, lluvias ligeras a moderadas que son óptimas.

Según Icona Café, "La Organización Internacional de Café (ICO) dio la bienvenida a Nigeria como nuevo Miembro de la Organización. Ya son 76 países los que forman parte de la ICO que actualmente representan el 97% de la producción y las exportaciones mundiales de café y más de dos tercios de las importaciones de café".

### **AZÚCAR: Durante la semana el comportamiento alcista.**

- El Alza: debido a coberturas de cortos, fortaleza del real brasileño y los precios del petróleo. Por otro lado, Unica informó que la cantidad de caña de azúcar triturada cayó. Preocupación por el incremento en los fertilizantes.
- La Baja: sólidas ventas de exportación por parte de la India.

Según Zafranet, el presidente de la Unión Nacional de Productores de Caña de Azúcar, AC, Javier Sánchez Chávez, aseguró que: "existe una enorme preocupación en los productores cañeros por el exorbitante incremento en los fertilizantes, además de que se espera un aumento en la producción de caña y por ende una buena zafra". Indicando: "Como ya es de todos conocidos la preocupación de los cañeros es muy grande por el alza inesperada de los fertilizantes, indiscutiblemente es que a nosotros nos ponen contra la pared".





## Contenido

Precios Nacionales .....	5
<i>Granos básicos</i> .....	5
<i>Vegetales</i> .....	7
<i>Pecuarios</i> .....	13
<i>Flores</i> .....	14
<i>Hidrobiológicos</i> .....	15
<i>Espicias y otros granos</i> .....	16
<i>Abarrotes</i> .....	16
Precios internacionales .....	17
<i>Maíz</i> .....	17
<i>Soya</i> .....	18
<i>Arroz</i> .....	19
<i>Trigo</i> .....	20
<i>Café</i> .....	21
<i>Azúcar</i> .....	22
<i>Cacao</i> .....	24
Metodología .....	25




## Granos

**Cuadro 1. Precio promedio semanal, pagado al mayorista**

Maíz blanco (quintal)	Precio promedio (Quetzales)		Variación	
	Anterior	Actual	Absoluta (Q)	Relativa (%)
	160.00	160.00	0.00	0.00%
	<b>Precio en relación con la semana anterior:</b> Estable			
	<b>Situación de la oferta:</b> Normal			
	<b>Causas:</b> El precio esta semana se mantuvo alto pero estable, los mercados fueron abastecidos con grano procedente de las recientes cosechas del sur y oriente del país así como de maíz de origen mexicano.			
	<b>Tendencia para la próxima semana:</b> Se espera oferta normal y precio estable.			
Frijol negro (quintal)	Anterior	Actual	Absoluta (Q)	Relativa (%)
	517.50	513.75	-3.75	-0.72%
	<b>Precio en relación con la semana anterior:</b> A la baja			
	<b>Situación de la oferta:</b> Creciente			
	<b>Causas:</b> De acuerdo a los comentarios de los mayoristas la baja en el precio se debe al aumento de oferta de grano, procedente de las recientes cosechas en la zona de oriente y de frijol almacenado, que aún hay en la zona norte del país.			
	<b>Tendencia para la próxima semana:</b> Se espera oferta normal y precio estable.			
Frijol rojo. de primera (quintal)	Anterior	Actual	Absoluta (Q)	Relativa (%)
	512.50	512.50	0.00	0.00%
	<b>Precio en relación con la semana anterior:</b> Estable			
	<b>Situación de la oferta:</b> Normal			
	<b>Causas:</b> El ingreso de grano nuevo de oriente y almacenado del norte del país ha sido suficiente para abastecer la demanda en los mercados.			
	<b>Tendencia para la próxima semana:</b> Se espera aumento de oferta y precio a la baja.			
Arroz oro blanco (quintal)	Anterior	Actual	Absoluta (Q)	Relativa (%)
	372.50	372.50	0.00	0.00%
	<b>Precio en relación con la semana anterior:</b> Estable			
	<b>Situación de la oferta:</b> Normal			
	<b>Causas:</b> Los mercados mayoristas cuentan con arroz tanto nacional como importado de EEUU para abastecer la demanda en los principales mercados.			
	<b>Tendencia para la próxima semana:</b> Se espera oferta normal y precio estable.			

**Fuente:** Investigación primaria de Planeamiento del Ministerio de Agricultura, Ganadería y Alimentación, investigados en el mercado "La Terminal" zona 4, Ciudad Capital.

**Cuadro 1. Precio promedio semanal, pagado al mayorista**

Sorgo (quintal)	Anterior	Actual	Absoluta (Q)	Relativa (%)
		151.88	150.00	-1.88
	<b>Precio en relación con la semana anterior:</b> A la baja			
	<b>Situación de la oferta:</b> Creciente			
	<b>Causas:</b> Durante la semana aumento la oferta por que inició a ingresar sorgo nuevo de las áreas productoras de Jutiapa. Además comentaron mayoristas que sigue ingresando grano almacenado procedente de cosecha del año anterior.			
	<b>Tendencia para la próxima semana:</b> Se espera aumento de oferta y precio a la baja.			

**Fuente:** Investigación primaria de Planeamiento del Ministerio de Agricultura, Ganadería y Alimentación, investigados en el mercado "La Terminal" zona 4, Ciudad Capital.





**Tabla 1. Precios diarios, pagados al mayorista**

Producto	Medida	Precios diarios (quetzales)				Promedio semanal (quetzales)	
		2	6	7	8	02 al 08 dic 2021	25 al 30 nov 2021
Arroz blanco, Molinero	Fardo(25 unidades de 400 g)	SO	128.00	128.00	128.00	128.00	128.00
Arroz oro, blanco de primera	Quintal	372.50	372.50	372.50	372.50	372.50	372.50
Arroz oro, blanco de segunda	Quintal	350.00	350.00	350.00	350.00	350.00	350.00
Frijol blanco, de primera	Quintal	1,025.00	950.00	950.00	950.00	968.75	1,025.00
Frijol blanco, de segunda	Quintal	975.00	937.50	937.50	937.50	946.88	975.00
Frijol negro, de primera	Quintal	517.50	512.50	512.50	512.50	513.75	517.50
Frijol negro, de primera, importado	Quintal	SO	SO	SO	SO	-	-
Frijol negro, de segunda	Quintal	487.50	487.50	487.50	487.50	487.50	487.50
Frijol rojo de segunda, importado	Quintal	475.00	475.00	475.00	475.00	475.00	475.00
Frijol rojo, de primera	Quintal	512.50	512.50	512.50	512.50	512.50	512.50
Frijol rojo, de primera, importado	Quintal	SO	SO	SO	SO	-	-
Frijol rojo, de segunda	Quintal	477.50	477.50	477.50	477.50	477.50	477.50
Maíz amarillo, de primera	Quintal	157.50	157.50	157.50	157.50	157.50	157.50
Maíz amarillo, de primera, otros orígenes	Quintal	155.00	155.00	155.00	155.00	155.00	155.00
Maíz amarillo, de segunda	Quintal	150.00	150.00	150.00	150.00	150.00	150.00
Maíz blanco, de primera	Quintal	160.00	160.00	160.00	160.00	160.00	160.00
Maíz blanco, de primera, otros orígenes (mexicano)	Quintal	155.00	155.00	155.00	155.00	155.00	155.00
Maíz blanco, de segunda	Quintal	150.00	150.00	150.00	150.00	150.00	150.00
Sorgo blanco, de primera	Quintal	150.00	150.00	150.00	150.00	150.00	151.88

**Fuente:** Investigación primaria de Planeamiento del Ministerio de Agricultura, Ganadería y Alimentación, investigados en el mercado "La Terminal" zona 4, Ciudad Capital. ND = No Disponible





# Vegetales

**Cuadro 1. Precio promedio semanal, pagado al mayorista**

Tomate de cocina. mediano. de primera (caja de 45 a 50 lb)	Precio promedio (Quetzales)		Variación	
	Anterior	Actual	Absoluta (Q)	Relativa (%)
	161.88	137.50	-24.38	-15.06%
	<p><b>Precio en relación con la semana anterior:</b> A la baja</p> <p><b>Situación de la oferta:</b> Creciente</p> <p><b>Causas:</b> Se incrementó el ingreso de producto proveniente de las áreas productoras de los departamentos de Chimaltenango, Jutiapa, Guatemala y Baja Verapaz.</p> <p><b>Tendencia para la próxima semana:</b> Se espera aumento de oferta y precio a la baja.</p>			
Chile pimiento. mediano. de primera (caja de 100 a 150 unidades)	Anterior	Actual	Absoluta (Q)	Relativa (%)
	68.75	65.63	-3.13	-4.55%
	<p><b>Precio en relación con la semana anterior:</b> A la baja</p> <p><b>Situación de la oferta:</b> Creciente</p> <p><b>Causas:</b> De acuerdo a la información de los mayoristas durante este ciclo de cosecha se incrementaron las áreas de siembra, especialmente los departamentos de Chimaltenango, Baja Verapaz, Jutiapa y Guatemala los cuales están abasteciendo el mercado.</p> <p><b>Tendencia para la próxima semana:</b> Se espera aumento de oferta y precio a la baja.</p>			
Cebolla seca blanca mediana. de primera importada. (Quintal)	Anterior	Actual	Absoluta (Q)	Relativa (%)
	440.00	397.50	-42.50	-9.66%
	<p><b>Precio en relación con la semana anterior:</b> A la baja</p> <p><b>Situación de la oferta:</b> Creciente</p> <p><b>Causas:</b> La baja en el precio de debe a un aumento de oferta de cebolla blanca de primera de origen mexicano, también se cotiza cebolla de segunda del mismo origen y nacional a un menor precio.</p> <p><b>Tendencia para la próxima semana:</b> Se espera aumento de oferta y precio a la baja.</p>			
Papa Loman lavada. grande. de primera (quintal)	Anterior	Actual	Absoluta (Q)	Relativa (%)
	215.00	222.50	7.50	3.49%
	<p><b>Precio en relación con la semana anterior:</b> Al alza</p> <p><b>Situación de la oferta:</b> Decreciente</p> <p><b>Causas:</b> Durante la semana disminuyó el ingreso de producto al mercado por aumento de demanda en las áreas de producción, también comentaron los mayoristas que el incremento en el costo del transporte influencia el alza. Actualmente el mercado es abastecido por los departamentos de San Marcos, Sololá y Guatemala. Se cotizan otras variedades a menor precio.</p> <p><b>Tendencia para la próxima semana:</b> Se espera disminución de oferta y precio al alza.</p>			

**Fuente:** Investigación primaria de Planeamiento del Ministerio de Agricultura, Ganadería y Alimentación, investigados en el mercado "La Terminal" zona 4, Ciudad Capital.

**Cuadro 1. Precio promedio semanal, pagado al mayorista**

Güisquil mediano (ciento)	Precio promedio (Quetzales)		Variación	
	Anterior	Actual	Absoluta (Q)	Relativa (%)
	76.25	87.50	11.25	14.75%
	<b>Precio en relación con la semana anterior:</b> Al alza			
	<b>Situación de la oferta:</b> Decreciente			
	<b>Causas:</b> Disminución en el ingreso de producto derivado al aumento de la demanda en las áreas de siembra. El producto fue procedente de los municipios de Cobán, Palencia y San José Pínula de los departamentos de Alta Verapaz y Guatemala.			
	<b>Tendencia para la próxima semana:</b> Se espera un comportamiento similar a la semana actual.			
Repollo blanco. mediano. de primera (red de 12-15 unidades)	Anterior	Actual	Absoluta (Q)	Relativa (%)
	52.50	50.00	-2.50	-4.76%
	<b>Precio en relación con la semana anterior:</b> A la baja			
	<b>Situación de la oferta:</b> Creciente			
	<b>Causas:</b> De acuerdo a la información de los mayoristas durante la semana se incrementó el ingreso de producto proveniente de las áreas productoras de los departamentos de Sacatepéquez, Quetzaltenango, Sololá y Chimaltenango, sin embargo, cabe mencionar que el precio aún sigue siendo alto.			
	<b>Tendencia para la próxima semana:</b> Se espera un comportamiento similar a la semana actual.			
Coliflor mediana. de primera (caja de 12-15 unidades)	Anterior	Actual	Absoluta (Q)	Relativa (%)
	35.63	33.75	-1.88	-5.26%
	<b>Precio en relación con la semana anterior:</b> A la baja			
	<b>Situación de la oferta:</b> Creciente			
	<b>Causas:</b> Incrementó el ingreso de producto procedente de los departamentos de Chimaltenango, Sacatepéquez y Quetzaltenango por encontrarse en una fase óptima de cosecha según la estacionalidad de la producción.			
	<b>Tendencia para la próxima semana:</b> Se espera aumento de oferta y precio a la baja.			
Zanahoria mediana. de primera Bolsa (5 - 6 docenas)	Anterior	Actual	Absoluta (Q)	Relativa (%)
	32.50	38.13	5.63	17.31%
	<b>Precio en relación con la semana anterior:</b> Al alza			
	<b>Situación de la oferta:</b> Decreciente			
	<b>Causas:</b> Durante la semana disminuyó el ingreso de producto al mercado por reducción en la recolección en las áreas de cosecha. El abastecimiento fue procedente de los departamentos de Chimaltenango, Sacatepéquez y Quetzaltenango.			
	<b>Tendencia para la próxima semana:</b> Se espera disminución de oferta y precio al alza.			

**Fuente:** Investigación primaria de Planeamiento del Ministerio de Agricultura, Ganadería y Alimentación, investigados en el mercado "La Terminal" zona 4, Ciudad Capital.







**Tabla 1. Precios diarios, pagados al mayorista**

Producto	Medida	Precios diarios (quetzales)				Promedio semanal (quetzales)	
		2	6	7	8	02 al 08 dic 2021	25 al 30 nov 2021
Ajo blanco, mediano, de primera	Mazo (20 trenzas)	57.50	57.50	57.50	57.50	57.50	62.50
Apio grande, de primera	Caja (15 - 20 unidades)	47.50	62.50	62.50	62.50	58.75	52.50
Apio mediano, de primera	Docena	12.00	22.50	22.50	22.50	19.88	13.00
Arveja china, revuelta, de primera	Costal (40 lb)	95.00	95.00	95.00	95.00	95.00	85.00
Arveja dulce en grano	Arroba	187.50	162.50	162.50	162.50	168.75	187.50
Brócoli mediano, de primera	Bolsa (2 docenas)	75.00	80.00	60.00	60.00	68.75	75.00
Cebolla con tallo, blanca, mediana, de primera	Manojo (50 unidades)	47.50	47.50	47.50	47.50	47.50	52.50
Cebolla seca, amarilla, mediana, de primera	Quintal	SO	SO	SO	SO	-	-
Cebolla seca, amarilla, mediana, de primera, imp.	Quintal	355.00	355.00	355.00	355.00	355.00	360.00
Cebolla seca, blanca, mediana, de primera	Quintal	SO	SO	SO	SO	-	-
Cebolla seca, blanca, mediana, de primera, importada	Quintal	400.00	400.00	400.00	390.00	397.50	440.00
Cebolla seca, blanca, mediana, de segunda	Quintal	330.00	330.00	330.00	330.00	330.00	332.50
Cebolla seca, blanca, mediana, de segunda, importada	Quintal	360.00	360.00	360.00	360.00	360.00	395.00
Cebolla seca, morada, mediana, de primera	Quintal	SO	SO	SO	SO	-	-
Cebolla seca, morada, mediana, de primera, imp.	Quintal	400.00	400.00	400.00	400.00	400.00	420.00
Chile Jalapeño, grande, de primera	Costal (35 - 40 lb)	142.50	182.50	182.50	182.50	172.50	165.00
Chile Jalapeño, mediano, de primera	Costal (35 - 40 lb)	127.50	162.50	162.50	162.50	153.75	147.50
Chile Pimiento, grande, de primera	Caja (70 - 80 unidades)	82.50	82.50	77.50	77.50	80.00	83.75
Chile Pimiento, mediano, de primera	Caja (100 - 150 unidades)	67.50	70.00	62.50	62.50	65.63	68.75
Cilantro de primera	Red (100 manojos)	290.00	290.00	290.00	290.00	290.00	290.00
Coliflor mediana, de primera	Bolsa (12 unidades)	32.50	32.50	35.00	35.00	33.75	35.63
Ejote Chino	Costal (40 lb)	87.50	70.00	70.00	70.00	74.38	95.00
Ejote criollo, de primera	Costal (40 lb)	95.00	75.00	75.00	75.00	80.00	105.00
Ejote francés, de primera	Costal (40 lb)	95.00	75.00	75.00	75.00	80.00	105.00
Güicoy sazón, mediano, de primera	Red 15 a 18 unidades	142.50	145.00	145.00	145.00	144.38	145.00
Güisquil mediano, de primera	Ciento	87.50	87.50	87.50	87.50	87.50	76.25
Hierba buena, de primera	Red (100 manojos)	245.00	245.00	245.00	245.00	245.00	245.00
Lechuga repollada, mediana, de primera	Caja (24 - 26 unidades)	22.50	27.50	27.50	27.50	26.25	25.00
Loroco de primera	Quintal	1,000.00	1,000.00	1,000.00	1,000.00	1,000.00	1,000.00
Miltomate verde, con cascara de primera	Arroba	77.50	77.50	77.50	77.50	77.50	77.50
Papa larga, lavada, grande, de primera	Quintal	175.00	175.00	175.00	175.00	175.00	180.00
Papa Loman, lavada, grande, de primera	Quintal	195.00	215.00	240.00	240.00	222.50	215.00
Papa Loman, lavada, mediana, de primera	Quintal	180.00	195.00	225.00	225.00	206.25	200.00
Papa Loman, lavada, pequeña, de primera	Quintal	145.00	160.00	165.00	165.00	158.75	151.25
Papa redonda, lavada, grande, de primera	Quintal	150.00	160.00	160.00	160.00	157.50	150.00
Papa redonda, sin lavar, grande, de primera	Quintal	130.00	140.00	140.00	140.00	137.50	130.00
Pepino mediano, de primera	Costal (60 - 70 unidades)	72.50	72.50	72.50	72.50	72.50	78.75
Rábano mediano, de primera	Caja (200 - 250 unidades)	37.50	37.50	37.50	37.50	37.50	31.25
Remolacha, mediana, de primera	Red (4 - 5 docenas)	27.50	30.00	32.50	32.50	30.63	26.88
Repollo blanco, mediano	Red (12 - 15 unidades)	47.50	47.50	52.50	52.50	50.00	52.50
Tomate de cocina, grande, de primera	Caja (45 - 50 lb)	152.50	155.00	155.00	155.00	154.38	171.88
Tomate de cocina, mediano, de primera	Caja (45 - 50 lb)	132.50	142.50	137.50	137.50	137.50	161.88
Tomate Manzano, mediano, de primera	Caja (140 - 170 unidades)	245.00	245.00	245.00	245.00	245.00	263.75
Yuca entera, mediana, de primera	Red (75 - 80 unidades)	105.00	105.00	105.00	105.00	105.00	95.00
Zanahoria mediana, de primera	Bolsa (5 - 6 docenas)	37.50	40.00	37.50	37.50	38.13	32.50
Zanahoria mediana, de primera, sin hojas	Bolsa (7 - 10 docenas)	47.50	52.50	52.50	52.50	51.25	47.50

Fuente: Investigación primaria de Planeamiento del Ministerio de Agricultura, Ganadería y Alimentación, investigados en el mercado "La Terminal" zona 4, Ciudad Capital.





SO= Sin oferta. ND= No Disponible. (La calidad monitoreada). ND = No Disponible

**Cuadro 1. Precio promedio semanal, pagado al mayorista**

Aguacate criollo. grande (red de 90 a 100 unidades)	Precio promedio (Quetzales)		Variación	
	Anterior	Actual	Absoluta (Q)	Relativa (%)
	306.25	331.25	25.00	8.16%
	<b>Precio en relación con la semana anterior:</b> Al alza			
	<b>Situación de la oferta:</b> Decreciente			
	<b>Causas:</b> De acuerdo a la información de los mayoristas el alza en el precio se debió al aumento de la demanda local. El abastecimiento fue procedente de los departamentos de Quiché, Sololá y Chimaltenango.			
	<b>Tendencia para la próxima semana:</b> Se espera disminución de oferta y precio al alza.			
Limón criollo. mediano. de primera (millar)	Anterior	Actual	Absoluta (Q)	Relativa (%)
	200.00	200.00	0.00	0.00%
	<b>Precio en relación con la semana anterior:</b> Estable			
	<b>Situación de la oferta:</b> Normal			
	<b>Causas:</b> Durante la semana el mercado se mantuvo abastecido.			
	<b>Tendencia para la próxima semana:</b> Comportamiento similar a la semana actual.			
Naranja Valencia, mediana, de primera de origen hondureño (Ciento)	Anterior	Actual	Absoluta (Q)	Relativa (%)
	55.00	60.00	5.00	9.09%
	<b>Precio en relación con la semana anterior:</b> Al alza			
	<b>Situación de la oferta:</b> Decreciente			
	<b>Causas:</b> De acuerdo a la información de los mayoristas durante la semana disminuyó el ingreso de producto de origen hondureño (el principal abastecedor).			
	<b>Tendencia para la próxima semana:</b> Aumento de oferta y precio a la baja.			
Melón Harper. mediano. de primera (ciento)	Anterior	Actual	Absoluta (Q)	Relativa (%)
	400.00	400.00	0.00	0.00%
	<b>Precio en relación con la semana anterior:</b> Estable			
	<b>Situación de la oferta:</b> Normal			
	<b>Causas:</b> Según mayoristas durante la semana el mercado se mantuvo abastecido sin variación en el precio, el producto fue proveniente de las zonas de oriente y costa sur del país.			
	<b>Tendencia para la próxima semana:</b> Se mantendrá comportamiento similar a la semana actual.			

**Fuente:** Investigación primaria de Planeamiento del Ministerio de Agricultura, Ganadería y Alimentación, investigados en el mercado "La Terminal" zona 4, Ciudad Capital.

**Cuadro 1. Precio promedio semanal, pagado al mayorista**

Papaya Tainung mediana de primera caja de 40 lb (12 a 13 U)	Precio promedio (Quetzales)		Variación	
	Anterior	Actual	Absoluta (Q)	Relativa (%)
	76.25	74.38	-1.88	-2.46%
	<b>Precio en relación con la semana anterior:</b> Estable			
	<b>Situación de la oferta:</b> Normal			
	<b>Causas:</b> De acuerdo a la información de los mayoristas el mercado se mantuvo abastecido con producto proveniente de la zona norte, respaldado por oriente y sur del país.			
	<b>Tendencia para la próxima semana:</b> Existe posibilidad de aumento de demanda e incremento en el precio.			
Piña mediana. de primera (ciento)	Anterior	Actual	Absoluta (Q)	Relativa (%)
	400.00	425.00	25.00	6.25%
	<b>Precio en relación con la semana anterior:</b> Al alza			
	<b>Situación de la oferta:</b> Decreciente			
	<b>Causas:</b> Según mayoristas durante el alza en el precio se debió al incremento de la demanda local. El abastecimiento de producto fue proveniente de Villa Canales (municipio de Guatemala), respaldado por Santa Rosa y Escuintla.			
	<b>Tendencia para la próxima semana:</b> Disminución de oferta y aumento en el precio.			
Plátano. mediano. de primera (ciento)	Anterior	Actual	Absoluta (Q)	Relativa (%)
	120.00	115.00	-5.00	-4.17%
	<b>Precio en relación con la semana anterior:</b> A la baja			
	<b>Situación de la oferta:</b> Creciente			
	<b>Causas:</b> De acuerdo a la información obtenida por los mayoristas durante la semana aumentó el ingreso de producto proveniente de la costa sur y de la zona norte del país.			
	<b>Tendencia para la próxima semana:</b> Comportamiento similar a la semana actual.			
Sandía redonda. mediana (ciento)	Anterior	Actual	Absoluta (Q)	Relativa (%)
	800.00	812.50	12.50	1.56%
	<b>Precio en relación con la semana anterior:</b> Estable			
	<b>Situación de la oferta:</b> Normal			
	<b>Causas:</b> Se constató que el mercado está siendo abastecido de producto proveniente de la costa sur y de oriente del país.			
	<b>Tendencia para la próxima semana:</b> Aumento de oferta y precio a la baja por haber suficiente producto en el mercado.			

**Fuente:** Investigación primaria de Planeamiento del Ministerio de Agricultura, Ganadería y Alimentación, investigados en el mercado "La Terminal" zona 4, Ciudad Capital.

**Tabla 1. Precios diarios, pagados al mayorista**






Producto	Medida	Precios diarios (quetzales)				Promedio semanal (quetzales)	
		2	6	7	8	02 al 08 dic 2021	25 al 30 nov 2021
Aguacate Booth, grande, de primera	Ciento	SO	SO	SO	SO	-	-
Aguacate criollo, grande, de primera	Ciento	325.00	325.00	325.00	350.00	331.25	306.25
Aguacate Hass, mediano, de primera	Ciento	150.00	150.00	150.00	150.00	150.00	150.00
Aguacate Hass, mediano, de primera, importado	Caja (35 - 40 unidades)	110.00	110.00	110.00	110.00	110.00	105.00
Banano criollo, mediano, de primera	Quintal	100.00	100.00	100.00	100.00	100.00	100.00
Banano de exportación, mediano, de primera	Caja (100 - 105 unidades)	55.00	55.00	55.00	55.00	55.00	55.00
Coco verde, mediano, de primera	Ciento	280.00	280.00	280.00	280.00	280.00	280.00
Durazno blanco, mediano, de primera	Ciento	SO	SO	SO	SO	-	-
Fresa mediana, de primera	Caja (35 - 40 lb)	500.00	500.00	450.00	450.00	475.00	500.00
Jocote de Corona, grande, de primera	Ciento	60.00	70.00	70.00	80.00	70.00	60.00
Jocote de Corona, mediano, de primera	Ciento	45.00	50.00	50.00	60.00	51.25	30.00
Limón criollo, mediano, de primera	Millar	200.00	200.00	200.00	200.00	200.00	200.00
Limón Persa, mediano, de primera	Millar	400.00	400.00	400.00	400.00	400.00	400.00
Mandarina criolla, mediana, de primera	Ciento	35.00	35.00	35.00	35.00	35.00	35.00
Mandarina mexicana, mediana, de primera	Caja (250 unidades)	150.00	150.00	150.00	150.00	150.00	150.00
Mango pashte, mediano, de primera	Ciento	SO	SO	SO	SO	-	-
Mango Tommy Atkins, mediano, de primera	Ciento	SO	SO	SO	SO	-	-
Manzana Ana, mediana, de primera	Quintal	SO	SO	SO	SO	-	-
Manzana del Prado, mediana, de primera	Quintal	SO	SO	SO	SO	-	-
Manzana Estrella, mediana, de primera	Quintal	365.00	365.00	365.00	365.00	365.00	325.00
Manzana Jonathan, mediana, de primera	Quintal	SO	SO	SO	SO	-	-
Manzana Juárez, mediana, de primera	Quintal	SO	SO	SO	SO	-	-
Manzana Red Delicious, mediana, de primera	Quintal	SO	SO	SO	SO	-	-
Manzana Winter, mediana, de primera	Quintal	SO	SO	SO	SO	-	-
Melocotón mediano, de primera	Ciento	SO	SO	SO	SO	-	-
Melón Cantaloupe, mediano, de primera	Ciento	400.00	400.00	400.00	400.00	400.00	400.00
Melón Harper, mediano de primera	Ciento	400.00	400.00	400.00	400.00	400.00	400.00
Mora mediana, de primera	Caja (34 - 38 lb)	180.00	180.00	180.00	200.00	185.00	187.50
Naranja Piña (Azucarona), mediana, de primera	Ciento	35.00	35.00	35.00	35.00	35.00	35.00
Naranja Valencia, mediana, de primera	Ciento	60.00	60.00	60.00	60.00	60.00	55.00
Papaya criolla, mediana, de primera	Ciento	900.00	SO	SO	SO	900.00	800.00
Papaya Tainung, mediana, de primera	Caja (12 - 13 unidades)	75.00	75.00	75.00	72.50	74.38	76.25
Piña mediana, de primera	Ciento	400.00	400.00	400.00	500.00	425.00	400.00
Pitahaya mediana, de primera	Ciento	SO	SO	SO	SO	-	-
Plátano grande, de primera	Ciento	150.00	150.00	150.00	150.00	150.00	147.50
Plátano mediano, de primera	Ciento	117.50	117.50	112.50	112.50	115.00	120.00
Rambután mediano, de primera	Ciento	20.00	20.00	20.00	20.00	20.00	25.63
Sandía redonda, mediana, de primera	Ciento	850.00	850.00	800.00	750.00	812.50	800.00
Uva roja, importada, de primera	Caja (22 lb)	272.00	272.00	272.00	272.00	272.00	275.00
Zapote mediano, de primera	Ciento	210.00	210.00	210.00	210.00	210.00	205.00

**Fuente:** Investigación primaria de Planeamiento del Ministerio de Agricultura, Ganadería y Alimentación, investigados en el mercado "La Terminal" zona 4, Ciudad Capital.

SO= Sin oferta. (La calidad monitoreada). ND = No Disponible

# Pecuarios

**Cuadro 1. Precio promedio semanal, pagado al mayorista**

Carne de bovino en canal (Libra)	Precio promedio (Quetzales)		Variación	
	Anterior	Actual	Absoluta (Q)	Relativa (%)
	18.00	18.00	0.00	0.00%
	<p><b>Precio en relación con la semana anterior:</b> Estable</p> <p><b>Situación de la oferta:</b> Normal</p> <p><b>Causas:</b> Durante la semana el abastecimiento de bovino en canal ingreso con normalidad en el mercado, manteniendo el precio sin variación.</p> <p><b>Tendencia para la próxima semana:</b> Se espera un comportamiento similar a la presente semana.</p>			
Huevo blanco. mediano (Caja de 360 unidades)	Anterior	Actual	Absoluta (Q)	Relativa (%)
	312.50	310.00	-2.50	-0.80%
	<p><b>Precio en relación con la semana anterior:</b> A la baja</p> <p><b>Situación de la oferta:</b> Creciente</p> <p><b>Causas:</b> Según información de mayoristas, durante la semana aumento el abastecimiento en el mercado tanto de producto nacional como de huevo de origen mexicano.</p> <p><b>Tendencia para la próxima semana:</b> Se espera aumento de oferta y precio a la baja.</p>			
Pollo entero. sin menudos (Libra)	Anterior	Actual	Absoluta (Q)	Relativa (%)
	11.00	11.00	0.00	0.00%
	<p><b>Precio en relación con la semana anterior:</b> Estable</p> <p><b>Situación de la oferta:</b> Normal</p> <p><b>Causas:</b> Sin variación en el precio, abastecedores comentan que no existen cambios.</p> <p><b>Tendencia para la próxima semana:</b> Se espera oferta normal y precio estable.</p>			
Pollo importado piezas.(caja 40 libra)	Anterior	Actual	Absoluta (Q)	Relativa (%)
	215.00	207.50	-7.50	-3.49%
	<p><b>Precio en relación con la semana anterior:</b> A la baja</p> <p><b>Situación de la oferta:</b> Creciente</p> <p><b>Causas:</b> Informan mayoristas que durante la semana incrementó el abastecimiento de pollo importado en el mercado.</p> <p><b>Tendencia para la próxima semana:</b> Se espera un comportamiento similar a la semana actual.</p>			
Carne de porcino en canal (libra)	Anterior	Actual	Absoluta (Q)	Relativa (%)
	14.00	14.00	0.00	0.00%
	<p><b>Precio en relación con la semana anterior:</b> Estable</p> <p><b>Situación de la oferta:</b> Normal</p> <p><b>Causas:</b> Durante la semana el abastecimiento continuó con normalidad manteniendo el precio sin variación.</p> <p><b>Tendencia para la próxima semana:</b> Se espera continúe estable.</p>			

**Fuente:** Investigación primaria de Planeamiento del Ministerio de Agricultura, Ganadería y Alimentación, investigados en el mercado "La Terminal" zona 4, Ciudad Capital.

**Tabla 1. Precios diarios, pagados al mayorista**

Producto	Medida	Precios diarios (quetzales)				Promedio semanal (quetzales)	
		2	6	7	8	02 al 08 dic 2021	25 al 30 nov 2021
Bovino en canal, de primera	Libra	18.00	18.00	18.00	18.00	18.00	18.00
Crema pura	Litro	30.00	30.00	30.00	30.00	30.00	30.00
Huevo blanco, extra	Caja (360 unidades)	340.00	340.00	340.00	340.00	340.00	345.00
Huevo blanco, grande	Caja (360 unidades)	330.00	330.00	330.00	330.00	330.00	332.50
Huevo blanco, mediano	Caja (360 unidades)	310.00	310.00	310.00	310.00	310.00	312.50
Huevo blanco, pequeño	Caja (360 unidades)	272.50	272.50	272.50	272.50	272.50	276.25
Huevo rosado, grande	Caja (360 unidades)	335.00	335.00	335.00	335.00	335.00	335.00
Pechuga de pollo, de primera	Libra	13.00	13.00	13.00	13.00	13.00	13.00
Pollo entero, sin menudos, de primera	Libra	11.00	11.00	11.00	11.00	11.00	11.00
Pollo importado (piezas)	Caja (40 lb)	215.00	205.00	205.00	205.00	207.50	215.00
Porcino en canal	Libra	14.00	14.00	14.00	14.00	14.00	14.00
Queso fresco	Libra	11.50	11.50	11.50	11.50	11.50	11.50

**Fuente:** Investigación primaria de Planeamiento del Ministerio de Agricultura, Ganadería y Alimentación, investigados en el mercado "La Terminal" zona 4, Ciudad Capital.

SO= Sin oferta. (La calidad monitoreada). ND = No Disponible

## Flores

**Tabla 1. Precios diarios, pagados por el consumidor**

Producto	Medida	Precios diarios (quetzales)		Promedio semanal (quetzales)	
		2	7	02 al 08 dic 2021	25 al 30 nov 2021
Azucena de primera	Docena	SO	SO	-	-
Clavel de varios colores, de primera	Docena	15.00	15.00	15.00	15.00
Crisantemo Pompon, de primera	Manojo (18 - 20 unidades)	35.00	35.00	35.00	35.00
Crisantemo Standard, de primera	Docena	30.00	30.00	30.00	30.00
Estacia blanca, de primera	Manojo (10 - 15 unidades)	SO	SO	-	-
Estacia morada, de primera	Manojo (10 - 15 unidades)	SO	SO	-	-
Gerberas diferentes colores, de primera	Docena	17.50	15.00	16.25	16.25
Girasol de primera	Docena	30.00	32.50	31.25	32.50
Gладиola de primera	Docena	22.50	22.50	22.50	21.25
Lirios con envoltorio, de primera	5 varitas	55.00	50.00	52.50	55.00
Margarita de primera	Manojo (18 - 20 unidades)	13.50	13.50	13.50	13.50
Rosa (Con envoltorio), varios colores, de primera	Docena	20.00	20.00	20.00	20.00

**Fuente:** Investigación primaria de Planeamiento del Ministerio de Agricultura, Ganadería y Alimentación, investigados en el mercado "La Terminal" zona 4, Ciudad Capital.

SO= Sin oferta. (La calidad monitoreada).

# Hidrobiológicos

**Tabla 1. Precios diarios, pagados al mayorista**

Producto	Medida	Precios diarios (quetzales)				Promedio semanal (quetzales)	
		2	6	7	8	02 al 08 dic 2021	25 al 30 nov 2021
Camarón blanco, grande, con cabeza, de primera	Quintal	SO	3,400.00	3,400.00	3,400.00	3,400.00	0.00
Camarón blanco, grande, sin cabeza, de primera (mar)	Quintal	4,100.00	4,100.00	4,100.00	4,100.00	4,100.00	4,100.00
Camarón blanco, mediano, con cabeza, de primera	Quintal	SO	SO	SO	SO	-	-
Camarón blanco, mediano, sin cabeza, de primera (mar)	Quintal	3,700.00	3,700.00	3,700.00	3,700.00	3,700.00	3,700.00
Camarón blanco, pequeño, con cabeza, de primera	Quintal	SO	SO	SO	SO	-	-
Camarón blanco, pequeño, sin cabeza, de primera (mar)	Quintal	3,400.00	3,400.00	3,400.00	3,400.00	3,400.00	3,400.00
Camarón Chacalín, mediano de primera	Arroba	450.00	450.00	450.00	450.00	450.00	450.00
Camarón grande, de primera con cabeza (estanque)	Quintal	2,900.00	2,900.00	2,900.00	2,900.00	2,900.00	2,900.00
Camarón grande, de primera sin cabeza (estanque)	Quintal	3,400.00	3,400.00	3,400.00	3,400.00	3,400.00	3,400.00
Camarón mediano, de primera con cabeza (estanque)	Quintal	2,600.00	2,600.00	2,600.00	2,600.00	2,600.00	2,600.00
Camarón mediano, de primera sin cabeza (estanque)	Quintal	3,100.00	3,100.00	3,100.00	3,100.00	3,100.00	3,100.00
Camarón pequeño, de primera con cabeza (estanque)	Quintal	2,400.00	2,400.00	2,400.00	2,400.00	2,400.00	2,400.00
Camarón pequeño, de primera sin cabeza (estanque)	Quintal	2,600.00	2,600.00	2,600.00	2,600.00	2,600.00	2,600.00
Corvina entera, revuelta, de primera	Quintal	2,400.00	2,400.00	2,400.00	2,400.00	2,400.00	2,400.00
Filete de corvina, de primera	Quintal	3,900.00	3,900.00	3,900.00	3,900.00	3,900.00	3,900.00
Filete de dorado, de primera	Quintal	2,400.00	2,400.00	2,400.00	2,400.00	2,400.00	2,400.00
Filete de róbalo, de primera	Arroba	1,500.00	1,500.00	1,500.00	1,500.00	1,500.00	1,500.00
Filete de tiburón, de primera	Quintal	2,400.00	2,400.00	2,400.00	2,400.00	2,400.00	2,400.00
Pargo entero, revuelto, de primera	Quintal	1,300.00	1,300.00	1,300.00	1,300.00	1,300.00	1,300.00
Pargo grande, de primera	Quintal	SO	SO	SO	SO	-	-
Pargo mediano, de primera	Quintal	SO	SO	SO	SO	-	-
Pargo pequeño, de primera	Quintal	SO	SO	SO	SO	-	-
Róbalo entero, revuelto	Quintal	3,400.00	3,400.00	3,400.00	3,400.00	3,400.00	3,400.00
Róbalo grande, de primera	Quintal	SO	SO	SO	SO	-	-
Róbalo mediano, de primera	Quintal	SO	SO	SO	SO	-	-
Róbalo pequeño, de primera	Quintal	SO	SO	SO	SO	-	-
Tiburón entero, revuelto, de primera	Quintal	1,300.00	1,300.00	1,300.00	1,300.00	1,300.00	1,300.00
Tilapia grande, de primera	Quintal	SO	SO	SO	SO	-	-
Tilapia mediana, de primera	Quintal	SO	SO	SO	SO	-	-
Tilapia pequeña, de primera	Quintal	SO	SO	SO	SO	-	-
Tilapia sin clasificar	Quintal	ND	1,000.00	1,000.00	1,000.00	1,000.00	1,000.00

**Fuente:** Investigación primaria de Planeamiento del Ministerio de Agricultura, Ganadería y Alimentación, investigados en el mercado "La Terminal" zona 4, Ciudad Capital.

SO= Sin oferta. (La calidad monitoreada). ND = No Disponible

# Especias y otros granos

**Tabla 1. Precios diarios, pagados al mayorista**

Producto	Medida	Precios diarios (quetzales)		Promedio semanal (quetzales)	
		2	7	02 al 08 dic 2021	25 al 30 nov 2021
Achiote seco, sin capsula, de primera	Quintal	710.00	795.00	752.50	710.00
Ajonjolí sin descortezar, de primera	Quintal	655.00	655.00	655.00	655.00
Cacao (Despulpado), seco, de primera	Quintal	910.00	1,025.00	967.50	910.00
Cebada, de primera	Quintal	608.50	608.50	608.50	608.50
Chile Chocolate, seco, de primera	Quintal	3,025.00	3,025.00	3,025.00	3,025.00
Chile Cobanero, seco, de primera	Quintal	3,725.00	3,725.00	3,725.00	3,725.00
Haba seca, de primera	Quintal	687.50	687.50	687.50	687.50
Maní tostado, con cascara, de primera	Quintal	762.50	762.50	762.50	762.50
Pepitoria seca, sin descascarar, de primera	Quintal	1,100.00	1,200.00	1,150.00	1,100.00
Pimienta gorda, de primera	Quintal	1,075.00	1,500.00	1,287.50	1,075.00
Rosa Jamaica, de primera, importada	Quintal	1,700.00	1,700.00	1,700.00	1,700.00
Rosa Jamaica, nacional	Quintal	1,925.00	1,925.00	1,925.00	1,875.00
Soya amarilla, de primera	Quintal	450.00	450.00	450.00	450.00
Soya verde, de primera	Quintal	450.00	450.00	450.00	450.00

**Fuente:** Investigación primaria realizada en depósitos de la 21 calle zona 1. Ciudad Capital. por Planeamiento del Ministerio de Agricultura, Ganadería y Alimentación.  
SO= Sin oferta. (La calidad monitoreada). ND = No Disponible

## Abarrotes

Producto	Medida	Precios diarios (quetzales)				Promedio semanal (quetzales)	
		2	6	7	8	02 al 08 dic 2021	25 al 30 nov 2021
Aceite comestible Aureola	Caja (12 unidades de 750 ml)	ND	125.00	125.00	125.00	125.00	125.00
Aceite comestible Aureola	Caja (12 unidades de 800 ml)	ND	135.00	135.00	135.00	135.00	135.00
Aceite comestible Ideal	Envase (175 ml). Caja (48 unidades)	187.50	187.50	187.50	187.50	187.50	187.50
Aceite comestible Ideal	Envase (800 ml). Caja (12 unidades)	172.50	172.50	172.50	172.50	172.50	172.50
Aceite comestible La Patrona	Envase (175 ml). Caja (48 unidades)	177.50	177.50	177.50	177.50	177.50	177.50
Aceite comestible La Patrona	Envase (800 ml). Caja (12 unidades)	167.50	167.50	167.50	167.50	167.50	167.50
Avena mosh El Molino, empacada, bolsa de 400 gramos	Fardo (25 unidades)	134.75	134.75	134.75	134.75	134.75	134.75
Azúcar Estándar Caña Real	Bolsa (15 kg). 30 bolsas de 500 g	95.00	95.00	95.00	95.00	95.00	95.00
Azúcar Estándar Caña Real	6 bolsas (2500 g)	94.50	94.50	94.50	94.50	94.50	94.50
Azúcar estándar, blanca	Saco (50 kg)	275.00	275.00	275.00	275.00	275.00	275.00
Harina de maíz Maseca	Saco (50 lb)	195.00	195.00	195.00	195.00	195.00	195.00
Harina de maíz Tortimasa	Saco (50 lb)	175.00	175.00	175.00	175.00	175.00	175.00
Harina de trigo Sol, dura	Quintal	267.50	267.50	267.50	267.50	267.50	267.50
Harina de trigo Sol, suave	Quintal	242.50	242.50	242.50	242.50	242.50	242.50
Incaparina en polvo, bolsa de 450 gramos	Fardo (50 Unidades)	410.00	410.00	410.00	410.00	410.00	410.00
Incaparina líquida, caja de 200 ml	Fardo (24 unidades)	46.50	46.50	46.50	46.50	46.50	46.50
Maseca empacada de libra	Fardo (25 unidades)	75.00	75.00	75.00	75.00	75.00	75.00
Maseca empacada, 2 libras	Fardo (10 unidades)	75.00	75.00	75.00	75.00	75.00	75.00
Maseca empacada, de 5 libras	Fardo (8 unidades)	147.50	147.50	147.50	147.50	147.50	147.50

**Fuente:** Investigación primaria de Planeamiento del Ministerio de Agricultura, Ganadería y Alimentación, investigados en el mercado "La Terminal" zona 4, Ciudad Capital.  
SO= Sin oferta. (La calidad monitoreada). ND = No Disponible



## Precios internacionales

Durante esta jornada del 02 al 08 de diciembre 2021 los precios futuros mostraron diversas tendencias según el producto. como se detalla a continuación.

### Maíz

**El comportamiento de los precios futuros de maíz de la bolsa de Chicago, durante la semana fue mixto con tendencia al alza.** Dicha tendencia surge por distintos factores entre los que se puede hacer mención; fortaleza en el real brasileño y los precios del petróleo crudo. Se presenta un aumento en la solidez en el mercado del petróleo siendo esta una de las principales fuentes de demanda del maíz con relación a la producción de etanol, teniendo como resultado las ganancias del petróleo que hacen suponer una demanda más grande de biocombustible. Por otro lado, el efecto contagio propiciado por las alzas registradas en el mercado del trigo, sumado que surge cierta presión inflacionaria lo que contribuyó de forma directa al alza presentada en los precios futuros. **Mientras los contratos que concluyeron con pérdidas;** surge por factores climáticos benéficos en las áreas productivas de Sudamérica sobre todo en Brasil lo que limita las ganancias del maíz. También así se marca la fuerte incertidumbre la cual se relaciona con la posibilidad de la reducción en el corte obligatorio de biocombustibles en EE.UU.

Según Reuters, “La producción de maíz de China aumentó un 4,6% en 2021 con respecto al año anterior para situarse en 272,6 millones de toneladas, dijo el lunes la oficina nacional de estadísticas. El número oficial anual se da a conocer mientras el mercado observa de cerca la nueva cosecha de maíz en el segundo mayor consumidor mundial de grano, después de que la superficie de siembra aumentara debido a la subida de los precios.”

**Cuadro 1. Precios a futuro de maíz**  
Bolsa de futuros de Chicago (CBOT)  
(Dólares por tonelada)

Fecha	2 de diciembre			3 de diciembre			6 de diciembre			7 de diciembre			8 de diciembre		
	Último	Valor	Cierre	Último	Valor	Cierre	Último	Valor	Cierre	Último	Valor	Cierre	Último	Valor	Cierre
dic.-21	227.15	↑	225.18	230.70	↑	227.15	229.67	↓	230.70	230.78	↑	229.67	230.15	↓	230.78
mar.-22	227.00	↑	224.95	229.91	↑	227.00	229.67	↓	229.91	230.70	↑	229.67	231.17	↑	230.70
may.-22	228.02	↑	225.58	230.78	↑	228.02	230.70	↓	230.78	231.64	↑	230.70	231.88	↑	231.64
jul.-22	227.94	↑	225.81	230.46	↑	227.94	230.54	↑	230.46	231.64	↑	230.54	231.72	↑	231.64
sep.-22	219.52	↑	218.33	221.33	↑	219.52	221.48	↑	221.33	222.59	↑	221.48	222.67	↑	222.59
dic.-22	216.13	↑	215.97	217.39	↑	216.13	217.47	↑	217.39	218.49	↑	217.47	218.33	↓	218.49
mar.-23	219.04	↑	218.81	220.15	↑	219.04	220.30	↑	220.15	221.33	↑	220.30	221.25	↓	221.33
may.-23	219.91	↑	219.75	221.01	↑	219.91	221.01	=	221.01	222.11	↑	221.01	222.11	=	222.11
jul.-23	219.36	=	219.36	220.30	↑	219.36	220.46	↑	220.30	221.48	↑	220.46	221.41	↓	221.48

Fuente: CME Group del 02 al 08 de diciembre de 2021

Cierre= se refiere al precio que cerró la bolsa de valores el día anterior.

Último = se refiere al precio último establecido el día que se reporta.

Valor= se refiere al comportamiento de alza o baja en relación con el cierre anterior y el último precio registrado en la bolsa.

## Precio internacional de: Soya

Los precios futuros registrados en Chicago esta semana se cotizaron mixtos, con tendencia alcista. Dicha tendencia surge por distintos factores entre los que cabe hacer mención; la fortaleza del real brasileño y los precios del petróleo crudo. Por otro lado, la mayor demanda externa de la oleaginosa, exportadores privados anuncian ventas por un aproximado de 164,000 toneladas con destinos desconocidos y 130,000 toneladas hacia al gran asiático China, surge incertidumbre por la posibilidad de que China empiece a progresar la demanda global de la soya. El USDA informó sobre ventas por 122,000 toneladas con destinos desconocidos, los daños causados por el huracán Ida se hacen notar en la nueva campaña afectando los trabajos de logística. El mercado de la oleaginosa pone la atención en los cultivos de Sur América con relación al evento conocido como “la niña” la cual crea un clima cálido y seco en la región pudiendo afectar las zonas productivas brindando sostén a los precios futuros de la oleaginosa. **Mientras los contratos que concluyeron con pérdidas;** surge efecto contagio por parte del mercado del maíz, en donde Estados Unidos informa sobre recorte de la posición neta de los fondos de inversión. Se estiman mejoras climáticas en Sudamérica aunado la expectativa que se tiene por los cambios en la política de biocombustibles estadounidense.

Según Reuters, “La estatal Compañía Nacional de Abastecimiento (Conab) de Brasil mejoró el jueves la estimación de la cosecha de soja del país en la temporada 2021/2022, elevando la proyección en cerca de 800.000 toneladas en relación a su informe del mes pasado”.

**Cuadro 1. Precios a futuro de frijol soya**  
Bolsa de futuros de Chicago (CBOT)  
(Dólares por tonelada)

Fecha	2 de diciembre			3 de diciembre			6 de diciembre			7 de diciembre			8 de diciembre		
	Último	Valor	Cierre	Último	Valor	Cierre	Último	Valor	Cierre	Último	Valor	Cierre	Último	Valor	Cierre
ene.-22	457.17	↑	451.29	465.62	↑	457.17	463.49	↓	465.62	459.37	↓	463.49	463.34	↑	459.37
mar.-22	459.30	↑	453.78	467.09	↑	459.30	465.32	↓	467.09	462.31	↓	465.32	466.13	↑	462.31
may.-22	461.87	↑	456.72	469.58	↑	461.87	467.97	↓	469.58	464.95	↓	467.97	468.85	↑	464.95
jul.-22	464.22	↑	459.30	471.79	↑	464.22	470.47	↓	471.79	467.45	↓	470.47	471.20	↑	467.45
ago.-22	461.57	↑	457.31	468.85	↑	461.57	467.53	↓	468.85	464.88	↓	467.53	468.70	↑	464.88
sep.-22	452.90	↑	450.11	459.66	↑	452.90	458.93	↓	459.66	457.24	↓	458.93	461.35	↑	457.24
nov.-22	447.98	↑	446.07	453.42	↑	447.98	453.12	↓	453.42	452.54	↓	453.12	457.09	↑	452.54
ene.-23	448.27	↑	446.66	453.27	↑	448.27	453.20	↓	453.27	452.68	↓	453.20	457.09	↑	452.68
mar.-23	441.14	↑	439.68	445.41	↑	441.14	445.55	↑	445.41	445.92	↑	445.55	450.26	↑	445.92

Fuente: CME Group del 02 al 08 de diciembre de 2021

Cierre= se refiere al precio que cerró la bolsa de valores el día anterior.

Último = se refiere al precio último establecido el día que se reporta.

Valor = se refiere al comportamiento de alza o baja en relación con el cierre anterior y el último precio registrado en la bolsa.

## Precio internacional de: Arroz

### Cuadro 1. Precios a futuro de arroz Bolsa de futuros de Chicago (CBOT) (Dólares por tonelada)

Fecha	2 de diciembre			3 de diciembre			6 de diciembre			7 de diciembre			8 de diciembre		
	Último	Valor	Cierre	Último	Valor	Cierre	Último	Valor	Cierre	Último	Valor	Cierre	Último	Valor	Cierre
ene.-22	309.09	↑	307.54	310.08	↑	309.09	309.20	↓	310.08	306.77	↓	309.20	304.68	↓	306.77
mar.-22	314.60	↑	312.84	315.59	↑	314.60	315.04	↓	315.59	312.62	↓	315.04	310.52	↓	312.62
may.-22	318.57	↑	316.03	319.56	↑	318.57	318.90	↓	319.56	316.47	↓	318.90	314.38	↓	316.47
jul.-22	319.89	↑	317.36	320.88	↑	319.89	320.22	↓	320.88	317.80	↓	320.22	315.70	↓	317.80
sep.-22	311.18	↑	308.65	312.17	↑	311.18	311.51	↓	312.17	312.17	↑	311.51	312.17	=	312.17
nov.-22	311.18	↑	308.65	312.17	↑	311.18	311.51	↓	312.17	312.17	↑	311.51	312.17	=	312.17
ene.-23	311.18	↑	308.65	312.17	↑	311.18	311.51	↓	312.17	312.17	↑	311.51	312.17	=	312.17

Fuente: CME Group del 02 al 08 de diciembre de 2021

Cierre = se refiere al precio que cerró la bolsa de valores el día anterior.

Último = se refiere al precio último establecido el día que se reporta.

Valor = se refiere al comportamiento de alza o baja en relación con el cierre anterior y el último precio registrado en la bolsa.

### Precios del arroz Gráfico 1 Comportamiento contrato marzo-2022



Fuente: Investing

## Precio internacional de:

**El comportamiento de los futuros de trigo rojo suave en la Bolsa de Chicago durante la semana fue mixto, con tendencia alcista.** Dicha tendencia surge por distintos factores entre los que cabe hacer mención; las compras de oportunidad además de que se presenta una sólida demanda externa en los principales países importadores, también así cabe hacer mención, que Arabia Saudita compra aproximadamente 535,000 toneladas, lo que se añade a las 600,000 toneladas por parte de Egipto, siendo esta la mejor compra registrada en históricos de años atrás, Túnez y Jordania se suman a compras de trigo. Se genera cierta incertidumbre por la posibilidad en la que Rusia aplique mayores restricciones a las exportaciones de granos. En Australia se presentan factores climáticos adversos en los que las persistentes lluvias generan estragos en los cultivos dando sostén a los precios alcistas. En el caso de Francia estima una campaña de trigo 2021/2022 con menos superficie del cereal generando incremento en los precios futuros. **Mientras los contratos que concluyeron con pérdidas;** se presenta una tasa de crecimiento de empleo en EE.UU. la cual se desaceleró en noviembre. También así cabe mencionar la preocupación que nace a causa de la nueva variante del coronavirus. Se estiman mejoras climáticas en áreas productivas de Australia.

Según Reuters, Terry Reilly, analista principal de materias primas en Futures International, dijo: “Los futuros del trigo estadounidense cayeron por pronósticos de temperaturas moderadas y algo de lluvia en las principales zonas de cultivo, lo que contribuyó a las esperanzas de que la cosecha esté en buenas condiciones antes de entrar en letargo. El clima en Estados Unidos para el trigo parece bastante bueno. Se espera que las temperaturas más cálidas quizás den un poco de impulso a las condiciones del trigo”.

**Cuadro 1. Precios a futuro de trigo**  
Bolsa de futuros de Chicago (CBOT)  
(Dólares por tonelada)

Fecha	2 de diciembre			3 de diciembre			6 de diciembre			7 de diciembre			8 de diciembre		
	Último	Valor	Cierre	Último	Valor	Cierre	Último	Valor	Cierre	Último	Valor	Cierre	Último	Valor	Cierre
dic.-21	296.30	↑	286.01	291.89	↓	296.30	292.85	↑	291.89	293.66	↑	292.85	290.72	↓	293.66
mar.-22	299.46	↑	290.50	295.27	↓	299.46	296.23	↑	295.27	297.04	↑	296.23	291.89	↓	297.04
may.-22	301.08	↑	292.55	297.40	↓	301.08	298.06	↑	297.40	298.80	↑	298.06	293.66	↓	298.80
jul.-22	294.83	↑	288.95	291.82	↓	294.83	293.44	↑	291.82	294.46	↑	293.44	290.50	↓	294.46
sep.-22	294.68	↑	289.03	291.97	↓	294.68	293.58	↑	291.97	294.76	↑	293.58	291.08	↓	294.76
dic.-22	295.79	↑	290.13	293.44	↓	295.79	294.90	↑	293.44	296.23	↑	294.90	292.63	↓	296.23
mar.-23	296.15	↑	290.64	294.02	↓	296.15	295.42	↑	294.02	296.67	↑	295.42	293.07	↓	296.67
may.-23	291.38	↑	286.01	289.69	↓	291.38	290.86	↑	289.69	292.33	↑	290.86	288.95	↓	292.33

Fuente: CME Group del 02 al 08 de diciembre de 2021

Cierre = se refiere al precio que cerró la bolsa de valores el día anterior.

Último = se refiere al precio último establecido el día que se reporta.

Valor = se refiere al comportamiento de alza o baja en relación con el cierre anterior y el último precio registrado en la bolsa.

## Precio internacional de: Café

**El comportamiento de los precios futuros de café de Nueva York, durante la semana fue mixto con tendencia al alza.** Uno de los factores se debe a la fluctuación de las divisas, en esta ocasión se pudo observar que el real brasileño estuvo operando con fortaleza, esto genera incertidumbre en los productores pues sus retornos no son de beneficio. Aunado a esto el petróleo crudo operó con ganancias, impulsando los precios del café. Brasil por su parte ha mostrado menores exportaciones, de acuerdo al Ministerio de comercio Exterior en el mes de noviembre se tuvo una caída del 36.5% comparado al año anterior. Otro factor se debe a la situación económica de Brasil, ya que esta cayó en recesión, esto debido a las altas tasas de interés y la inflación. Vietnam por su parte con lluvias fuertes que provocaron inundaciones y deslizamientos de tierra, a esto se le suma que las empresas siguen luchando en conseguir mano de obra luego del alivio por el confinamiento. Costa Rica por su parte con menores exportaciones, para el mes de noviembre cayeron un 22.6% respecto del año anterior. **Mientras los contratos que concluyeron con pérdidas,** uno de los factores se debe al clima en Brasil, ya que ha tenido lluvias ligeras a moderadas en áreas cafetaleras, lo que será de beneficio para las plantaciones, ya que se espera que las mismas se encuentren activas por 10 días aproximadamente.

Según Icona Café, “La Organización Internacional de Café (ICO) dio la bienvenida a Nigeria como nuevo Miembro de la Organización. Ya son 76 países los que forman parte de la ICO que actualmente representan el 97% de la producción y las exportaciones mundiales de café y más de dos tercios de las importaciones de café”.

**Cuadro 1. Precios a futuro de café**  
Bolsa de futuros de Nueva York (CSCE)  
(Dólar por quintal)

Fecha	2 de diciembre			3 de diciembre			6 de diciembre			7 de diciembre			8 de diciembre		
	Último	Valor	Cierre	Último	Valor	Cierre	Último	Valor	Cierre	Último	Valor	Cierre	Último	Valor	Cierre
mar.-22	236.60	↑	233.25	243.35	↑	236.60	249.85	↑	243.35	243.30	↓	249.85	244.20	↑	243.30
may.-22	235.80	↑	232.55	242.40	↑	235.80	248.80	↑	242.40	242.60	↓	248.80	243.65	↑	242.60
jul.-22	234.90	↑	231.80	241.05	↑	234.90	247.15	↑	241.05	241.50	↓	247.15	242.45	↑	241.50
sep.-22	233.75	↑	230.95	239.55	↑	233.75	245.00	↑	239.55	239.45	↓	245.00	240.40	↑	239.45
dic.-22	233.05	↑	230.75	238.50	↑	233.05	243.50	↑	238.50	237.85	↓	243.50	238.55	↑	237.85
mar.-23	232.75	↑	230.65	238.10	↑	232.75	242.65	↑	238.10	236.85	↓	242.65	237.45	↑	236.85
may.-23	232.55	↑	230.50	237.70	↑	232.55	241.85	↑	237.70	235.95	↓	241.85	236.45	↑	235.95
jul.-23	232.40	↑	230.45	237.35	↑	232.40	241.15	↑	237.35	235.15	↓	241.15	235.60	↑	235.15
sep.-23	232.25	↑	230.50	237.05	↑	232.25	240.60	↑	237.05	234.30	↓	240.60	234.75	↑	234.30

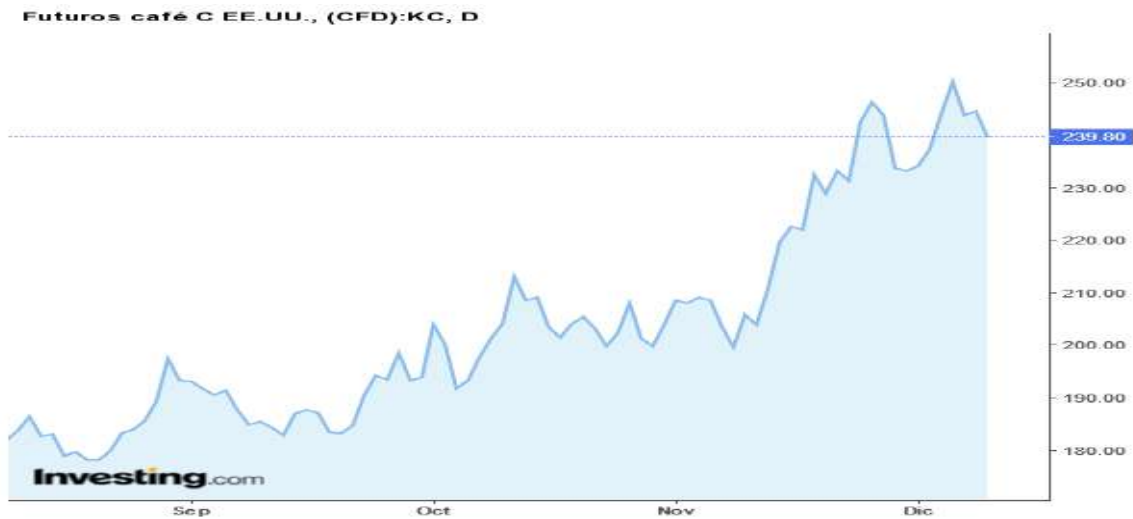
Fuente: CME Group del 02 al 08 de diciembre de 2021

Cierre= se refiere al precio que cerró la bolsa de valores el día anterior.

Último = se refiere al precio último establecido el día que se reporta.

Valor= se refiere al comportamiento de alza o baja en relación con el cierre anterior y el último precio registrado en la bolsa.

## Gráfico1 Comportamiento contrato marzo-2022



Fuente: Investing

### Precio internacional de: Azúcar

**El comportamiento de los precios futuros del azúcar 11 de Nueva York durante la semana fue mixto con tendencia alcista.** Uno de los factores técnicos se debe a cobertura de cortos. Otro factor se debe a la fortaleza de los precios del petróleo crudo, lo que beneficia los precios del etanol y puede llevar a los ingenios azucareros de Brasil a desviar más la trituration de caña hacia la producción del biocombustible en lugar de azúcar. Aunado a esto el real brasileño operó con fortaleza. Por su parte, la Asociación de la Industria de Caña de Azúcar de Brasil, Unica, informó que la cantidad total de caña de azúcar triturada en la primera quincena de noviembre cayó a -38% interanual a 12.5 millones de TM. La cantidad total de azúcar producida cayó -49.7%. Preocupación por el incremento en los fertilizantes. **Mientras los contratos que concluyeron con pérdidas**, debido a ventas sólidas de exportación por parte de la India, esto después de que la Asociación de Molinos de Azúcar de la India (ISMA) informara que la producción de azúcar de la India del 1 de octubre al 30 de noviembre aumentó un + 9.7% interanual a 4.72 millones de TM.

Según Zafranet, el presidente de la Unión Nacional de Productores de Caña de Azúcar, AC, Javier Sánchez Chávez, aseguró que: “existe una enorme preocupación en los productores cañeros por el exorbitante incremento en los fertilizantes, además de que se espera un aumento en la producción de caña y por ende una buena zafra”. Indicando: “Como ya es de todos conocidos la preocupación de los cañeros es muy grande por el alza inesperada de los fertilizantes, indiscutiblemente es que a nosotros nos ponen contra la pared”.

## Cuadro 1. Precios a futuro de azúcar 11

Bolsa de futuros de Nueva York (CSCE)  
(Centavos de dólar por libra)

Fecha	2 de diciembre			3 de diciembre			6 de diciembre			7 de diciembre			8 de diciembre		
	Último	Valor	Cierre	Último	Valor	Cierre	Último	Valor	Cierre	Último	Valor	Cierre	Último	Valor	Cierre
mar.-22	18.62	↑	18.60	18.75	↑	18.62	19.16	↑	18.75	19.48	↑	19.16	19.82	↑	19.48
may.-22	18.21	↓	18.27	18.34	↑	18.21	18.69	↑	18.34	19.05	↑	18.69	19.41	↑	19.05
jul.-22	17.91	↓	18.03	18.02	↑	17.91	18.30	↑	18.02	18.60	↑	18.30	18.93	↑	18.60
oct.-22	17.72	↓	17.92	17.85	↑	17.72	18.08	↑	17.85	18.36	↑	18.08	18.66	↑	18.36
mar.-23	17.68	↓	17.89	17.79	↑	17.68	17.98	↑	17.79	18.26	↑	17.98	18.52	↑	18.26
may.-23	16.93	↓	17.11	17.01	↑	16.93	17.15	↑	17.01	17.37	↑	17.15	17.58	↑	17.37
jul.-23	16.45	↓	16.57	16.49	↑	16.45	16.58	↑	16.49	16.74	↑	16.58	16.92	↑	16.74
oct.-23	16.15	↓	16.28	16.15	=	16.15	16.21	↑	16.15	16.33	↑	16.21	16.48	↑	16.33

Fuente: CME Group del 02 al 08 de diciembre de 2021

Cierre= se refiere al precio que cerró la bolsa de valores el día anterior.

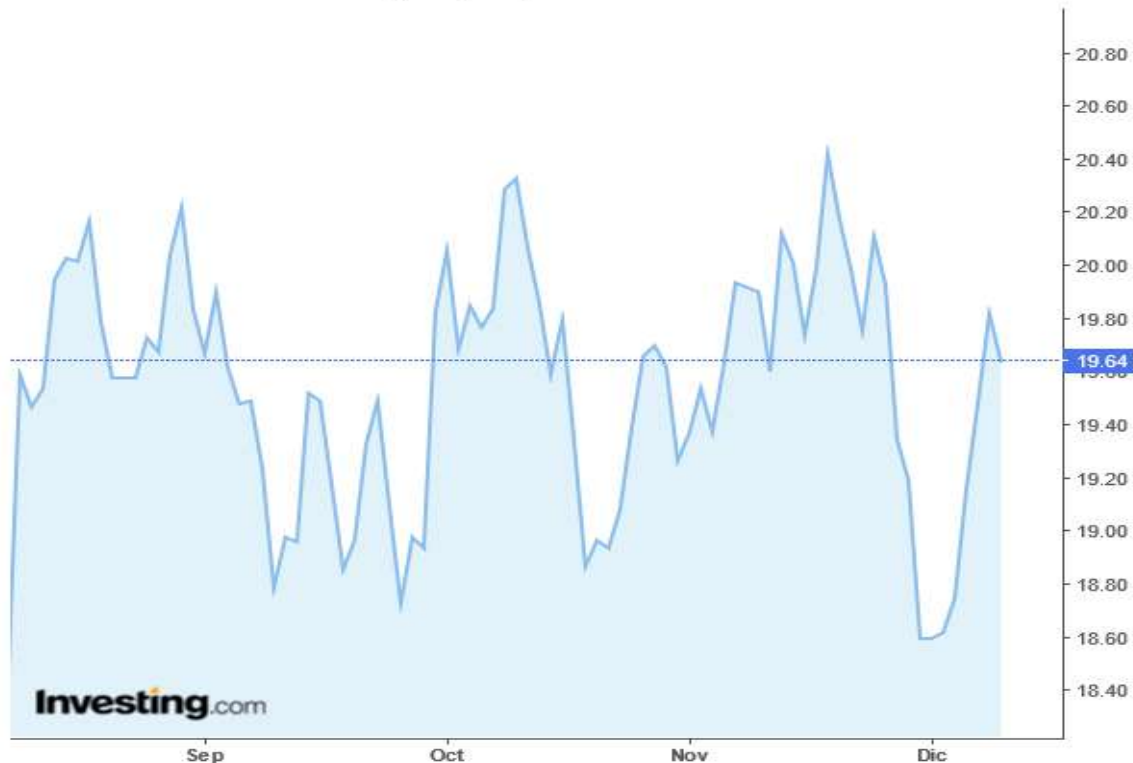
Último = se refiere al precio último establecido el día que se reporta.

Valor = se refiere al comportamiento de alza o baja en relación con el cierre anterior y el último precio registrado en la bolsa.

### Gráfico 1

#### Comportamiento contrato marzo -2022

Futuros azúcar N°11 EE.UU., (CFD):SB, D



Fuente: Investing

## Precio internacional de: Cacao

### Cuadro 1. Precios a futuro de cacao

Bolsa de futuros de Nueva York (CSCE)  
(Dólares por tonelada)

Fecha	2 de diciembre			3 de diciembre			6 de diciembre			7 de diciembre			8 de diciembre		
	Último	Valor	Cierre	Último	Valor	Cierre	Último	Valor	Cierre	Último	Valor	Cierre	Último	Valor	Cierre
mar.-22	2,453.00	↑	2,352.00	2,467.00	↑	2,453.00	2,460.00	↓	2,467.00	2,485.00	↑	2,460.00	2,470.00	↓	2,485.00
may.-22	2,467.00	↑	2,374.00	2,484.00	↑	2,467.00	2,476.00	↓	2,484.00	2,498.00	↑	2,476.00	2,487.00	↓	2,498.00
jul.-22	2,476.00	↑	2,387.00	2,494.00	↑	2,476.00	2,487.00	↓	2,494.00	2,507.00	↑	2,487.00	2,496.00	↓	2,507.00
sep.-22	2,485.00	↑	2,399.00	2,503.00	↑	2,485.00	2,496.00	↓	2,503.00	2,513.00	↑	2,496.00	2,503.00	↓	2,513.00
dic.-22	2,484.00	↑	2,404.00	2,502.00	↑	2,484.00	2,492.00	↓	2,502.00	2,508.00	↑	2,492.00	2,500.00	↓	2,508.00
mar.-23	2,479.00	↑	2,401.00	2,497.00	↑	2,479.00	2,487.00	↓	2,497.00	2,501.00	↑	2,487.00	2,496.00	↓	2,501.00
may.-23	2,475.00	↑	2,398.00	2,493.00	↑	2,475.00	2,483.00	↓	2,493.00	2,497.00	↑	2,483.00	2,493.00	↓	2,497.00
jul.-23	2,474.00	↑	2,398.00	2,492.00	↑	2,474.00	2,482.00	↓	2,492.00	2,495.00	↑	2,482.00	2,492.00	↓	2,495.00
sep.-23	2,474.00	↑	2,400.00	2,491.00	↑	2,474.00	2,481.00	↓	2,491.00	2,493.00	↑	2,481.00	2,491.00	↓	2,493.00

Fuente: CME Group del 02 al 08 de diciembre de 2021

Cierre= se refiere al precio que cerró la bolsa de valores el día anterior.

Último = se refiere al precio último establecido el día que se reporta.

Valor = se refiere al comportamiento de alza o baja en relación con el cierre anterior y el último precio registrado en la bolsa.

### Gráfico 1 Comportamiento contrato cacao marzo-2022



Fuente: Investing



## Metodología

Este informe semanal consolida el reporte de los precios moda o promedio diarios de productos agrícolas y las variaciones promedio con respecto a la semana anterior. Los datos son obtenidos de una muestra de cuatro informantes, como mínimo.

Los técnicos de investigación de mercados, de Planeamiento, utilizan la encuesta como método de recolección de información, para ello visitan diferentes mercados en la ciudad capital los días de abastecimiento.

Los productos han sido seleccionados desde la perspectiva de su importancia y presencia en los mercados nacionales, solicitudes del sector; así como los que tienen importancia por estar contenidos en la canasta básica alimenticia y el índice de precios al consumidor.

En cuanto a los precios internacionales, se toman como referencia los reportes de analistas, corredores de futuros o agencias reguladoras, como Price FuturesGroup, Organización Internacional del Café, Green Pool, CommodityFutures Trading Commission –CFTC–, Agencia de Servicios a la Comercialización y Desarrollo de Mercados Agropecuarios –Aserca– o los publicados por agencias internacionales de noticias.

