

Informe semanal de precios

Período del 02 al 08 de
septiembre 2021

Planeamiento



2360-4425
2360-4428



App MAGA



3ª. Avenida 8-32 zona 9,
Ciudad, Guatemala.



Precios.maga.gob.gt



infoprecios@maga.gob.gt



Chatbot

Resumen de precios nacionales

Tabla 1: Productos que presentaron variaciones significativas en precios al mayorista, investigados en el mercado “La Terminal” zona 4. Ciudad Capital.

(Periodo del 02 al 08 de septiembre del 2021)

Producto	Precios de la semana actual (quetzales)		Precio promedio semanal (quetzales)		Diferencia (Q) semana actual - anterior	Situación de la oferta	Causas que influyeron en el comportamiento del precio
	Mín.	Máx.	Anterior	Actual			
*Maíz blanco de primera (quintal)	160.00	162.50	167.50	161.00	-6.50	Creciente	Durante la semana inició a ingresar al mercado, maíz de primera procedente del sur del país, lo cual influyó a la baja del precio. También comentaron mayoristas que siguen ingresando pequeños volúmenes de grano almacenado de norte y de origen mexicano.
*Frijol negro de primera (quintal)	450.00	450.00	450.00	450.00	0.00	Normal	Sin variación, los volúmenes de grano almacenado procedente de las reservas de oriente y norte han sido suficiente para abastecer la demanda en los mercados.
Papa Loman, lavada, grande, de primera (quintal)	145.00	195.00	135.00	177.00	42.00	Decreciente	Durante la semana disminuyó la oferta, derivado al poco ingreso de producto a los mercados mayoristas procedente del departamento de San Marcos, Sololá, Quetzaltenango y Chimaltenango, justificado por la conclusión de cosecha de algunas áreas productoras.
Sandia redonda, mediana, de primera (Ciento)	1,050.00	1,050.00	1,170.00	1,050.00	-120.00	Creciente	De acuerdo a información de los mayoristas, durante la semana aumentó la oferta de producto proveniente de Salamá (Baja Verapaz) y Playitas (municipio de Ixcán) sin embargo, cabe mencionar que a pesar que en la semana se presentó una baja en el precio, las áreas productoras del país actualmente se encuentran en época de cosecha baja según indicador de estacionalidad de producción.
Piña mediana, de primera (ciento)	500.00	600.00	600.00	540.00	-60.00	Creciente	Según mayoristas durante la semana el mercado se mantuvo abastecido de producto proveniente de las áreas productoras de Villa Canales (municipio de Guatemala) Santa Rosa y Escuintla. Agregaron los mayoristas que la baja de precio se debe a la disminución de la demanda interna y que la cosecha se encuentra en una fase alta de acuerdo a la estacionalidad de la producción.

*Aunque no presenten variación significativa, se incluyen por su importancia en la seguridad alimentaria de la población guatemalteca.

ALZA	BAJA	ESTABLE
------	------	---------

Resumen de precios internacionales

El comportamiento de precios futuros de los principales productos agrícolas, durante esta semana, se describe a continuación:

MAÍZ: Durante la semana el comportamiento fue mixto con una leve tendencia a la baja.

- La baja: surge mejora en cosecha del grano amarillo de los Estados del Sur, incapacidad de poder despachar buques desde México.
- El alza: surge nuevas compras por parte del gran asiático China, operadores buscan nuevos puertos de Estados Unidos.

Según AgroLatam, "Los rendimientos del maíz y la soja de EE. UU. Son típicamente bajas en relación con las expectativas comerciales en la actualización de septiembre del gobierno, pero se rompió una racha de seis años con el informe de agosto, dejando abiertas las posibilidades para el viernes. Es posible que los comerciantes quieran aceptar lo que diga el Departamento de Agricultura de EE. UU. Sobre el rendimiento de este mes, en particular para el maíz, porque hay muchas probabilidades de que el pronóstico se mueva en la dirección correcta".

SOYA: Durante la semana el comportamiento mixto con tendencia a la alza.

- La baja: surgen ventas de fondo de inversión por la caída de los principales indicadores bursátiles de Wall Street. Se estima según WASDE elevación en proyecciones de producción.
- El alza: mejorías en exportaciones semanales, así como el repunte que se puede ver en el aceite de la oleaginosa, gran asiático China, realiza distintas compras de soya.

Según Reuters, "La cosecha de soja de Brasil llegaría a 137,9 millones de toneladas en 2021, dijo el jueves el grupo Abiove, que elevó ligeramente su estimación previa de 137,5 millones de toneladas. En tanto, redujo la previsión de exportaciones de soja del gigante sudamericano a 86 millones de toneladas desde 86,7 millones de toneladas de su reporte previo, emitido en agosto. El grupo estimó que las protestas que los camioneros llevan adelante en varios estados del país no afectarán las cargas de la oleaginosa".

TRIGO: Durante la semana el comportamiento fue mixto.

- La baja: Factores climáticos benéficos en zonas productivas de Argentina, surgen ventas de exportaciones hacia, Nigeria, Ucrania y Rusia.
- El Alza: Se muestra baja en el dólar americano, el mercado europeo se ve un cierre de jornadas alcista.

Según Reuters, "Los agricultores australianos están cerca de cosechar trigo casi récord esta temporada, dijo la agencia de pronóstico de materias primas del país, ya que aumentó su estimación de cosecha en más de un 17% luego de un clima favorable para la cosecha. La Oficina Australiana de Economía Agrícola (Abares) dijo que ahora espera una producción de 32,63 millones de toneladas en el año comercial que finaliza el 30 de junio de 2022, en comparación con una estimación de junio de 27,8 millones de toneladas".

CAFÉ: El comportamiento durante la semana fue bajista.

- La Baja: debido a la amplia oferta, la variedad arábica en Brasil está por finalizar las actividades recolectoras. La OIC indicó que las exportaciones a nivel mundial aumentaron. Honduras muestra exportaciones superiores.
- El Alza: Preocupación por falta de lluvias en Brasil, lo que podría reducir la floración y frenar los rendimientos. Preocupación ante las restricciones de movilidad en Vietnam.

Según Barchart, Somar Meteorología dijo: "las áreas de cultivo de café de Brasil podrían experimentar condiciones secas y temperaturas por encima de lo normal durante las próximas dos semanas que reducirán aún más los niveles de humedad del suelo. La disponibilidad de agua en el suelo de Minas Gerais ya se encuentra en niveles críticos entre 0% y 30% cuando el nivel mínimo para el desarrollo de cultivos es 60%".

AZÚCAR: Durante la semana el comportamiento bajista.

- La Baja: se debe a las previsiones de lluvias en Brasil. Tailandia pronosticó que la producción podría subir.
- El Alza: debido a la fortaleza del crudo, lo que podría llevar a los ingenios azucareros de Brasil a desviar más trituración para producir etanol. Dólar a la baja. La producción de la India podría disminuirse.

Según Ezanime, el Subsecretario del Ministerio de Alimentación de la India, Subodh Kumar, dijo: "La cosecha de caña de azúcar en general es buena este año. Esperamos que se desvíe más caña para la fabricación de etanol y, como resultado, la producción de azúcar será ligeramente inferior a 30,5 millones de toneladas durante la temporada 2021-22".





Contenido

Precios Nacionales	5
<i>Granos básicos</i>	5
<i>Vegetales</i>	7
<i>Frutas</i>	10
<i>Pecuarios</i>	13
<i>Flores</i>	14
<i>Abarrotes</i>	16
Precios internacionales	17
<i>Maíz</i>	17
<i>Soya</i>	18
<i>Arroz</i>	19
<i>Trigo</i>	20
<i>Café</i>	21
<i>Azúcar</i>	22
<i>Cacao</i>	24
Metodología	25




Granos

Cuadro 1. Precio promedio semanal, pagado al mayorista

Maíz blanco (quintal)	Precio promedio (Quetzales)		Variación	
	Anterior	Actual	Absoluta (Q)	Relativa (%)
	167.50	161.00	-6.50	-3.88%
	Precio en relación con la semana anterior: A la baja			
	Situación de la oferta: Creciente			
	Causas: Durante la semana inició a ingresar al mercado, maíz de primera procedente del sur del país, lo cual influyó a la baja del precio. También comentaron mayoristas que siguen ingresando pequeños volúmenes de grano almacenado de norte y de origen mexicano.			
	Tendencia para la próxima semana: Se espera aumento de oferta de grano nacional y precio a la baja.			
Frijol negro (quintal)	Anterior	Actual	Absoluta (Q)	Relativa (%)
	450.00	450.00	0.00	0.00%
	Precio en relación con la semana anterior: Estable			
	Situación de la oferta: Normal			
	Causas: Sin variación, los volúmenes de grano almacenado procedente de las reservas de oriente y norte han sido suficiente para abastecer la demanda en los mercados.			
	Tendencia para la próxima semana: Se espera abastecimiento normal y precio estable.			
Frijol rojo. de primera (quintal)	Anterior	Actual	Absoluta (Q)	Relativa (%)
	477.50	480.50	3.00	0.63%
	Precio en relación con la semana anterior: Al alza			
	Situación de la oferta: Decreciente			
	Causas: Por reducción de oferta, debido a que no hay cosecha en ninguna de las regiones productoras del país, Los mercados son abastecidos con grano almacenado procedente de norte, oriente y de pequeños volúmenes de otros orígenes.			
	Tendencia para la próxima semana: Se espera oferta normal y precio similar a la semana actual.			
Arroz oro blanco (quintal)	Anterior	Actual	Absoluta (Q)	Relativa (%)
	349.00	349.00	0.00	0.00%
	Precio en relación con la semana anterior: Estable			
	Situación de la oferta: Normal			
	Causas: Mayoristas indicaron que los beneficios nacionales cuentan con granza para abastecer los mercados, el grano es procedente de la cosecha nacional del año anterior y de arroz importado de EEUU.			
	Tendencia para la próxima semana: Se espera oferta normal y precio estable.			

Fuente: Investigación primaria de Planeamiento del Ministerio de Agricultura, Ganadería y Alimentación, investigados en el mercado "La Terminal" zona 4, Ciudad Capital.

Cuadro 1. Precio promedio semanal, pagado al mayorista

Sorgo (quintal)	Anterior	Actual	Absoluta (Q)	Relativa (%)
		149.00	150.00	1.00
	Precio en relación con la semana anterior: Al alza			
	Situación de la oferta: Decreciente			
	Causas: Por reducción de oferta debido a que no es época de cosecha, los mercados nacionales son abastecido por grano almacenado procedente de Chiquimula, Jutiapa y de pequeños volúmenes de sorgo de origen mexicano.			
	Tendencia para la próxima semana: Se espera oferta normal y precio estable.			

Fuente: Investigación primaria de Planeamiento del Ministerio de Agricultura, Ganadería y Alimentación, investigados en el mercado "La Terminal" zona 4, Ciudad Capital.





Tabla 1. Precios diarios, pagados al mayorista

Producto	Medida	Precios diarios (quetzales)					Promedio semanal (quetzales)	
		2	3	6	7	8	02 al 08 sep 2021	26 ago al 01 sep 2021
Arroz oro, blanco de primera	Quintal	349.00	349.00	349.00	349.00	349.00	349.00	349.00
Arroz oro, blanco de segunda	Quintal	327.50	327.50	327.50	327.50	327.50	327.50	327.50
Frijol blanco, de primera	Quintal	787.50	795.00	820.00	820.00	820.00	808.50	787.50
Frijol blanco, de segunda	Quintal	772.50	772.50	800.00	800.00	800.00	789.00	772.50
Frijol negro, de primera	Quintal	450.00	450.00	450.00	450.00	450.00	450.00	450.00
Frijol negro, de primera, importado	Quintal	SO	SO	SO	SO	SO	-	-
Frijol negro, de segunda	Quintal	442.50	442.50	442.50	442.50	442.50	442.50	442.50
Frijol rojo de segunda, importado	Quintal	467.50	467.50	467.50	472.50	472.50	469.50	467.50
Frijol rojo, de primera	Quintal	477.50	477.50	477.50	485.00	485.00	480.50	477.50
Frijol rojo, de primera, importado	Quintal	SO	SO	SO	SO	SO	-	-
Frijol rojo, de segunda	Quintal	472.50	472.50	472.50	472.50	472.50	472.50	472.50
Maíz amarillo, de primera	Quintal	165.00	165.00	165.00	165.00	165.00	165.00	169.00
Maíz amarillo, de primera, otros orígenes	Quintal	165.00	165.00	165.00	165.00	165.00	165.00	169.00
Maíz amarillo, de segunda	Quintal	160.00	160.00	160.00	160.00	160.00	160.00	165.00
Maíz blanco, de primera	Quintal	162.50	162.50	160.00	160.00	160.00	161.00	167.50
Maíz blanco, de primera, otros orígenes (mexicano)	Quintal	162.50	162.50	160.00	160.00	160.00	161.00	167.50
Maíz blanco, de segunda	Quintal	160.00	152.50	150.00	150.00	150.00	152.50	163.00
Sorgo blanco, de primera	Quintal	150.00	150.00	150.00	150.00	150.00	150.00	149.00

Fuente: Investigación primaria de Planeamiento del Ministerio de Agricultura, Ganadería y Alimentación, investigados en el mercado "La Terminal" zona 4, Ciudad Capital.





Vegetales

Cuadro 1. Precio promedio semanal, pagado al mayorista

	Precio promedio (Quetzales)		Variación	
	Anterior	Actual	Absoluta (Q)	Relativa (%)
Tomate de cocina. mediano. de primera (caja de 45 a 50 lb)	87.50	87.50	0.00	0.00%
	<p>Precio en relación con la semana anterior: Estable</p> <p>Situación de la oferta: Normal</p> <p>Causas: Sin variación en el precio, el mercado fue abastecido con producto procedente de las áreas productoras de los Jutiapa, Baja Verapaz, El Progreso, Jalapa y Guatemala.</p> <p>Tendencia para la próxima semana: Se espera disminución de oferta y precio al alza.</p>			
Chile pimiento. mediano. de primera (caja de 100 a 150 unidades)	72.50	71.00	-1.50	-2.07%
	<p>Precio en relación con la semana anterior: A la baja</p> <p>Situación de la oferta: Creciente</p> <p>Causas: Durante la semana ingresó producto proveniente de las áreas productoras de los departamentos de Chimaltenango, Jutiapa, Guatemala y Baja Verapaz, los cuales abastecen el mercado actualmente.</p> <p>Tendencia para la próxima semana: Se espera aumento de oferta y precio a la baja.</p>			
Cebolla seca blanca mediana. de primera importada. (Quintal)	440.00	440.00	0.00	0.00%
	<p>Precio en relación con la semana anterior: Estable</p> <p>Situación de la oferta: Normal</p> <p>Causas: El abastecimiento de cebolla seca de primera de origen mexicano ingreso con normalidad a los mercados mayoristas, por lo que no hubo variación en el precio. Cabe mencionar que se comercializa cebolla de segunda mexicana y nacional a menor precio.</p> <p>Tendencia para la próxima semana: Se espera disminución de oferta y precio al alza.</p>			
Papa Loman lavada. grande. de primera (quintal)	135.00	177.00	42.00	31.11%
	<p>Precio en relación con la semana anterior: Al alza</p> <p>Situación de la oferta: Decreciente</p> <p>Causas: Durante la semana disminuyó la oferta, derivado al poco ingreso de producto a los mercados mayoristas procedente del departamento de San Marcos, Sololá, Quetzaltenango y Chimaltenango, justificado por la conclusión de cosecha de algunas áreas productoras.</p> <p>Tendencia para la próxima semana: Se espera disminución de oferta y precio al alza.</p>			

Fuente: Investigación primaria de Planeamiento del Ministerio de Agricultura, Ganadería y Alimentación, investigados en el mercado "La Terminal" zona 4, Ciudad Capital.

Cuadro 1. Precio promedio semanal, pagado al mayorista

Güisquil mediano (ciento)	Precio promedio (Quetzales)		Variación	
	Anterior	Actual	Absoluta (Q)	Relativa (%)
	55.00	55.50	0.50	0.91%
Precio en relación con la semana anterior: Estable				
Situación de la oferta: Normal				
Causas: El mercado continúa siendo abastecido de producto procedente de las áreas productoras de los municipios de Cobán, Palencia y San José Pínula de los departamentos de Alta Verapaz y Guatemala.				
Tendencia para la próxima semana: Se espera disminución de oferta y precio al alza.				
Repollo blanco. mediano. de primera (red de 12-15 unidades)	Anterior	Actual	Absoluta (Q)	Relativa (%)
	29.00	28.00	-1.00	-3.45%
Precio en relación con la semana anterior: A la baja				
Situación de la oferta: Creciente				
Causas: Continúa el ingreso de producto proveniente de las áreas productoras de los departamentos de Sacatepéquez, Sololá, Quetzaltenango y Chimaltenango por encontrarse en una fase alta de cosecha según la estacionalidad de la producción.				
Tendencia para la próxima semana: Se espera un comportamiento similar a la semana actual.				
Coliflor mediana. de primera (caja de 12-15 unidades)	Anterior	Actual	Absoluta (Q)	Relativa (%)
	37.50	37.50	0.00	0.00%
Precio en relación con la semana anterior: Estable				
Situación de la oferta: Normal				
Causas: Durante la semana se mantuvo estable el precio. El producto fue proveniente de los departamentos de Chimaltenango, Sacatepéquez, Quetzaltenango y se encuentran cosechando con normalidad.				
Tendencia para la próxima semana: Se espera un comportamiento similar a la semana actual.				
Zanahoria mediana. de primera Bolsa (5 - 6 docenas)	Anterior	Actual	Absoluta (Q)	Relativa (%)
	27.50	29.00	1.50	5.45%
Precio en relación con la semana anterior: Al alza				
Situación de la oferta: Decreciente				
Causas: Durante la semana disminuyó la oferta. Sin embargo el mercado fue abastecido con normalidad. El producto fue proveniente de los departamentos de Chimaltenango, Sacatepéquez, Sololá y Quetzaltenango.				
Tendencia para la próxima semana: Se espera disminución de oferta y precio al alza.				

Fuente: Investigación primaria de Planeamiento del Ministerio de Agricultura, Ganadería y Alimentación, investigados en el mercado "La Terminal" zona 4, Ciudad Capital.

Tabla 1. Precios diarios, pagados al mayorista





Producto	Medida	Precios diarios (quetzales)					Promedio semanal (quetzales)	
		2	3	6	7	8	02 al 08 sep 2021	26 ago al 01 sep 2021
Ajo blanco, mediano, de primera	Mazo (20 trenzas)	52.50	52.50	52.50	52.50	67.50	55.50	52.50
Apio grande, de primera	Caja (15 - 20 unidades)	52.50	52.50	47.50	47.50	47.50	49.50	52.50
Apio mediano, de primera	Docena	11.00	11.00	11.00	11.00	11.00	11.00	11.40
Arveja china, revuelta, de primera	Costal (40 lb)	82.50	82.50	82.50	82.50	82.50	82.50	82.50
Arveja dulce en grano	Arroba	162.50	172.50	172.50	172.50	172.50	170.50	146.50
Brócoli mediano, de primera	Bolsa (2 docenas)	75.00	75.00	75.00	75.00	75.00	75.00	69.00
Cebolla con tallo, blanca, mediana, de primera	Manojo (50 unidades)	42.50	42.50	42.50	42.50	42.50	42.50	42.50
Cebolla seca, amarilla, mediana, de primera	Quintal	290.00	290.00	310.00	310.00	310.00	302.00	290.00
Cebolla seca, amarilla, mediana, de primera, imp.	Quintal	SO	SO	SO	SO	SO	-	-
Cebolla seca, blanca, mediana, de primera	Quintal	SO	SO	SO	SO	SO	-	-
Cebolla seca, blanca, mediana, de primera, imp.	Quintal	440.00	440.00	440.00	440.00	440.00	440.00	440.00
Cebolla seca, blanca, mediana, de segunda	Quintal	290.00	290.00	300.00	300.00	300.00	296.00	290.00
Cebolla seca, blanca, mediana, de segunda, imp.	Quintal	400.00	400.00	400.00	400.00	400.00	400.00	400.00
Cebolla seca, morada, mediana, de primera	Quintal	300.00	300.00	390.00	390.00	390.00	354.00	300.00
Cebolla seca, morada, mediana, de primera, imp.	Quintal	360.00	360.00	440.00	440.00	440.00	408.00	360.00
Chile Jalapeño, grande, de primera	Costal (35 - 40 lb)	112.50	112.50	122.50	122.50	122.50	118.50	112.50
Chile Jalapeño, mediano, de primera	Costal (35 - 40 lb)	105.00	105.00	110.00	110.00	110.00	108.00	94.50
Chile Pimiento, grande, de primera	Caja (70 - 80 unidades)	87.50	82.50	85.00	85.00	85.00	85.00	85.50
Chile Pimiento, mediano, de primera	Caja (100 - 150 unidades)	72.50	72.50	70.00	70.00	70.00	71.00	72.50
Cilantro de primera	Red (100 manojos)	290.00	290.00	290.00	290.00	290.00	290.00	290.00
Coliflor mediana, de primera	Bolsa (12 unidades)	37.50	37.50	37.50	37.50	37.50	37.50	37.50
Ejote Chino	Costal (40 lb)	105.00	105.00	105.00	105.00	105.00	105.00	105.00
Ejote criollo, de primera	Costal (40 lb)	122.50	122.50	122.50	122.50	122.50	122.50	122.50
Ejote francés, de primera	Costal (40 lb)	122.50	122.50	122.50	122.50	122.50	122.50	122.50
Guicoy sazón, mediano, de primera	Red 15 a 18 unidades	115.00	115.00	107.50	107.50	107.50	110.50	115.00
Guisquil mediano, de primera	Ciento	55.00	55.00	52.50	57.50	57.50	55.50	55.00
Hierba buena, de primera	Red (100 manojos)	250.00	250.00	245.00	245.00	245.00	247.00	250.00
Lechuga repollada, mediana, de primera	Caja (24 - 26 unidades)	25.00	25.00	27.50	27.50	27.50	26.50	24.00
Loroco de primera	Quintal	950.00	950.00	950.00	950.00	950.00	950.00	950.00
Miltomate verde, con cascara de primera	Arroba	62.50	62.50	62.50	62.50	62.50	62.50	66.50
Papa larga, lavada, grande, de primera	Quintal	SO	SO	SO	SO	SO	-	-
Papa Loman, lavada, grande, de primera	Quintal	145.00	155.00	195.00	195.00	195.00	177.00	135.00
Papa Loman, lavada, mediana, de primera	Quintal	120.00	125.00	175.00	175.00	175.00	154.00	108.00
Papa Loman, lavada, pequeña, de primera	Quintal	80.00	85.00	125.00	125.00	125.00	108.00	75.00
Papa redonda, lavada, grande, de primera	Quintal	140.00	140.00	140.00	140.00	140.00	140.00	140.00
Papa redonda, sin lavar, grande, de primera	Quintal	120.00	120.00	120.00	120.00	120.00	120.00	120.00
Pepino mediano, de primera	Costal (60 - 70 unidades)	82.50	82.50	87.50	87.50	87.50	85.50	78.50
Rábano mediano, de primera	Caja (200 - 250 unidades)	27.50	27.50	27.50	27.50	27.50	27.50	27.50
Remolacha, mediana, de primera	Red (4 - 5 docenas)	22.50	22.50	22.50	22.50	22.50	22.50	22.50
Repollo blanco, mediano	Red (12 - 15 unidades)	30.00	27.50	27.50	27.50	27.50	28.00	29.00
Tomate de cocina, grande, de primera	Caja (45 - 50 lb)	127.50	122.50	132.50	132.50	132.50	129.50	129.50
Tomate de cocina, mediano, de primera	Caja (45 - 50 lb)	87.50	87.50	87.50	87.50	87.50	87.50	87.50
Tomate Manzano, mediano, de primera	Caja (140 - 170 unidades)	137.50	137.50	137.50	137.50	137.50	137.50	137.50
Yuca entera, mediana, de primera	Red (75 - 80 unidades)	117.50	117.50	117.50	117.50	117.50	117.50	113.50
Zanahoria mediana, de primera	Bolsa (5 - 6 docenas)	27.50	27.50	30.00	30.00	30.00	29.00	27.50
Zanahoria mediana, de primera, sin hojas	Bolsa (7 - 10 docenas)	32.50	32.50	37.50	37.50	37.50	35.50	32.50

Fuente: Investigación primaria de Planeamiento del Ministerio de Agricultura, Ganadería y Alimentación, investigados en el mercado "La Terminal" zona 4, Ciudad Capital.

SO= Sin oferta. ND= No Disponible. (La calidad monitoreada).





Frutas

Cuadro 1. Precio promedio semanal, pagado al mayorista

Aguacate criollo, grande (red de 90 a 100 unidades)	Precio promedio (Quetzales)		Variación	
	Anterior	Actual	Absoluta (Q)	Relativa (%)
	348.00	355.00	7.00	2.01%
	Precio en relación con la semana anterior: Al alza			
	Situación de la oferta: Decreciente			
	Causas: Disminución de oferta debido a la poca recolección de producto en las principales áreas de producción de los departamentos de, Chimaltenango, Sacatepéquez y Quiché, que se encuentra en un ciclo bajo de cosecha según estacionalidad de la producción.			
	Tendencia para la próxima semana: Se espera disminución de oferta y precio al alza.			
Limón criollo, mediano. de primera (millar)	Anterior	Actual	Absoluta (Q)	Relativa (%)
	200.00	190.00	-10.00	-5.00%
	Precio en relación con la semana anterior: A la baja			
	Situación de la oferta: Creciente			
	Causas: Según mayoristas durante la semana aumento la oferta derivado a la poca presencia de compradores, el mercado se mantiene abastecido principalmente proveniente la zona de oriente del país.			
	Tendencia para la próxima semana: Se espera incremento de oferta y precio a la baja.			
Naranja Valencia, mediana, de primera de origen hondureño (Ciento)	Anterior	Actual	Absoluta (Q)	Relativa (%)
	116.00	108.00	-8.00	-6.90%
	Precio en relación con la semana anterior: A la baja			
	Situación de la oferta: Creciente			
	Causas: Según mayoristas durante la semana aumentó el ingreso de producto al mercado principalmente de origen hondureño (el mayor abastecedor) sin embargo el precio sigue siendo alto.			
	Tendencia para la próxima semana: Se espera incremento de oferta y precio a la baja.			
Melón Harper, mediano, de primera (ciento)	Anterior	Actual	Absoluta (Q)	Relativa (%)
	600.00	600.00	0.00	0.00%
	Precio en relación con la semana anterior: Estable			
	Situación de la oferta: Normal			
	Causas: Durante la semana la oferta se mantuvo normal, el precio no muestra cambio en comparación a la semana anterior, el producto que ingreso al mercado fue proveniente de las zonas productoras de oriente y costa sur del país.			
	Tendencia para la próxima semana: Se espera oferta y precio en similares condiciones.			

Fuente: Investigación primaria de Planeamiento del Ministerio de Agricultura, Ganadería y Alimentación, investigados en el mercado "La Terminal" zona 4, Ciudad Capital.

Cuadro1.Precio promedio semanal, pagado al mayorista

Papaya Tainung mediana de primera caja de 40 lb (12 a 13 U)	Precio promedio (Quetzales)		Variación	
	Anterior	Actual	Absoluta (Q)	Relativa (%)
	90.00	91.00	1.00	1.11%
<p>Precio en relación con la semana anterior: Estable</p> <p>Situación de la oferta: Normal</p> <p>Causas: Sin variación en el precio, según mayoristas durante la semana el mercado estuvo abastecido de producto proveniente de las zonas norte, costa sur y oriente del país.</p> <p>Tendencia para la próxima semana: Se espera oferta y precio en similares condiciones.</p>				
Piña mediana. de primera (ciento)	Anterior	Actual	Absoluta (Q)	Relativa (%)
	600.00	540.00	-60.00	-10.00%
	<p>Precio en relación con la semana anterior: A la baja</p> <p>Situación de la oferta: Creciente</p> <p>Causas: Según mayoristas durante la semana el mercado se mantuvo abastecido de producto proveniente de las áreas productoras de Villa Canales (municipio de Guatemala) Santa Rosa y Escuintla. Agregaron los mayoristas que la baja de precio se debe a la disminución de la demanda interna y que la cosecha se encuentra en una fase alta de acuerdo a la estacionalidad de la producción.</p> <p>Tendencia para la próxima semana: Se espera incremento de oferta y precio al alza.</p>			
Plátano. mediano. de primera (ciento)	Anterior	Actual	Absoluta (Q)	Relativa (%)
	104.00	100.00	-4.00	-3.85%
	<p>Precio en relación con la semana anterior: A la baja</p> <p>Situación de la oferta: Creciente</p> <p>Causas: Según mayoristas el mercado se mantiene abastecido de producto proveniente de la costa sur y norte del país, la leve baja se debe a la fluctuación de precios que se da en el proceso de la comercialización.</p> <p>Tendencia para la próxima semana: Se espera incremento de oferta y precio a la baja.</p>			
Sandía redonda. mediana (ciento)	Anterior	Actual	Absoluta (Q)	Relativa (%)
	1,170.00	1,050.00	-120.00	-10.26%
	<p>Precio en relación con la semana anterior: A la baja</p> <p>Situación de la oferta: Creciente</p> <p>Causas: De acuerdo a información de los mayoristas, durante la semana aumentó la oferta de producto proveniente de Salamá (Baja Verapaz) y Playitas (municipio de Ixcán) sin embargo, cabe mencionar que a pesar que en la semana se presentó una baja en el precio, las áreas productoras del país actualmente se encuentran en época de cosecha baja según indicador de estacionalidad de producción.</p> <p>Tendencia para la próxima semana: Se espera incremento de oferta y precio a la baja.</p>			

Fuente: Investigación primaria de Planeamiento del Ministerio de Agricultura, Ganadería y Alimentación, investigados en el mercado "La Terminal" zona 4, Ciudad Capital.

Tabla 1. Precios diarios, pagados al mayorista





Producto	Medida	Precios diarios (quetzales)					Promedio semanal (quetzales)	
		2	3	6	7	8	02 al 08 sep 2021	26 ago al 01 sep 2021
Aguacate Booth, grande, de primera	Ciento	SO	SO	SO	SO	SO	-	-
Aguacate criollo, grande, de primera	Ciento	350.00	350.00	350.00	350.00	375.00	355.00	348.00
Aguacate Hass, mediano, de primera	Ciento	250.00	250.00	250.00	250.00	250.00	250.00	250.00
Aguacate Hass, mediano, de primera, importado	Caja (35 - 40 unidades)	100.00	100.00	100.00	100.00	100.00	100.00	100.00
Banano criollo, mediano, de primera	Quintal	100.00	100.00	100.00	100.00	100.00	100.00	100.00
Banano de exportación, mediano, de primera	Caja (100 - 105 unidades)	52.50	52.50	52.50	52.50	52.50	52.50	51.50
Coco verde, mediano, de primera	Ciento	280.00	280.00	280.00	280.00	280.00	280.00	280.00
Durazno blanco, mediano, de primera	Ciento	SO	SO	SO	SO	SO	-	80.00
Fresa mediana, de primera	Caja (35 - 40 lb)	350.00	350.00	350.00	350.00	350.00	350.00	320.00
Jocote de Corona, grande, de primera	Ciento	SO	SO	SO	70.00	70.00	70.00	-
Jocote de Corona, mediano, de primera	Ciento	65.00	55.00	45.00	42.50	42.50	50.00	80.00
Limón criollo, mediano, de primera	Millar	200.00	200.00	200.00	200.00	150.00	190.00	200.00
Limón Persa, mediano, de primera	Millar	250.00	250.00	275.00	275.00	275.00	265.00	250.00
Mandarina criolla, mediana, de primera	Ciento	SO	SO	SO	SO	SO	-	-
Mandarina mexicana, mediana, de primera	Caja (250 unidades)	150.00	150.00	160.00	160.00	155.00	155.00	140.00
Mango pashte, mediano, de primera	Ciento	SO	SO	SO	SO	SO	-	-
Mango Tommy Atkins, mediano, de primera	Ciento	SO	SO	SO	SO	SO	-	-
Manzana Ana, mediana, de primera	Quintal	SO	SO	SO	SO	SO	-	-
Manzana del Prado, mediana, de primera	Quintal	SO	SO	SO	SO	SO	-	-
Manzana Estrella, mediana, de primera	Quintal	SO	SO	SO	SO	SO	-	-
Manzana Jonathan, mediana, de primera	Quintal	SO	SO	SO	SO	SO	-	-
Manzana Juárez, mediana, de primera	Quintal	SO	SO	SO	SO	SO	-	-
Manzana Red Delicious, mediana, de primera	Quintal	SO	SO	SO	SO	SO	-	-
Manzana Winter, mediana, de primera	Quintal	SO	SO	SO	SO	SO	-	-
Melocotón mediano, de primera	Ciento	110.00	150.00	150.00	150.00	150.00	142.00	108.00
Melón Cantaloupe, mediano, de primera	Ciento	500.00	500.00	500.00	500.00	500.00	500.00	500.00
Melón Harper, mediano de primera	Ciento	600.00	600.00	600.00	600.00	600.00	600.00	600.00
Mora mediana, de primera	Caja (34 - 38 lb)	70.00	70.00	60.00	60.00	60.00	64.00	55.00
Naranja Piña (Azucarona), mediana, de primera	Ciento	65.00	65.00	35.00	35.00	35.00	47.00	63.50
Naranja Valencia, mediana, de primera	Ciento	120.00	120.00	100.00	100.00	100.00	108.00	116.00
Papaya criolla, mediana, de primera	Ciento	SO	SO	SO	SO	SO	-	-
Papaya Tainung, mediana, de primera	Caja (12 - 13 unidades)	90.00	90.00	90.00	90.00	95.00	91.00	90.00
Piña mediana, de primera	Ciento	600.00	600.00	500.00	500.00	500.00	540.00	600.00
Pitahaya mediana, de primera	Ciento	SO	SO	SO	SO	SO	-	-
Plátano grande, de primera	Ciento	130.00	130.00	130.00	130.00	135.00	131.00	130.00
Plátano mediano, de primera	Ciento	100.00	100.00	100.00	100.00	100.00	100.00	104.00
Rambután mediano, de primera	Ciento	25.00	25.00	25.00	25.00	25.00	25.00	21.00
Sandía redonda, mediana, de primera	Ciento	1,050.00	1,050.00	1,050.00	1,050.00	1,050.00	1,050.00	1,170.00
Uva roja, importada, de primera	Caja (22 lb)	290.00	290.00	290.00	290.00	310.00	294.00	290.90
Zapote mediano, de primera	Ciento	SO	SO	SO	SO	SO	-	-

Fuente: Investigación primaria de Planeamiento del Ministerio de Agricultura, Ganadería y Alimentación, investigados en el mercado "La Terminal" zona 4, Ciudad Capital.

SO= Sin oferta. (La calidad monitoreada). ND = No Disponible.

Pecuarios

Cuadro 1. Precio promedio semanal, pagado al mayorista

Carne de bovino en canal (Libra)	Precio promedio (Quetzales)		Variación	
	Anterior	Actual	Absoluta (Q)	Relativa (%)
	16.00	16.50	0.50	3.13%
<p>Precio en relación con la semana anterior: Estable</p> <p>Situación de la oferta: Normal</p> <p>Causas: El abastecimiento de bovino en canal ingresó con normalidad durante la semana..</p> <p>Tendencia para la próxima semana: Se espera un comportamiento similar a la semana actual.</p>				
Huevo blanco. mediano (Caja de 360 unidades)	Anterior	Actual	Absoluta (Q)	Relativa (%)
	282.00	280.00	-2.00	-0.71%
<p>Precio en relación con la semana anterior: A la baja</p> <p>Situación de la oferta: Creciente</p> <p>Causas: Durante la semana aumento la oferta, de acuerdo a comentarios de mayoristas se debe a mayor ingreso de producto al mercado, sumado el ingreso de huevo mexicano.</p> <p>Tendencia para la próxima semana: Se espera un comportamiento similar a la semana actual.</p>				
Pollo entero. sin menudos (Libra)	Anterior	Actual	Absoluta (Q)	Relativa (%)
	11.00	11.00	0.00	0.00%
<p>Precio en relación con la semana anterior: Estable</p> <p>Situación de la oferta: Normal</p> <p>Causas: Durante la semana la oferta se mantuvo normal, el precio no muestra cambio.</p> <p>Tendencia para la próxima semana: Se espera oferta normal y precio estable.</p>				
Pollo importado piezas.(caja 40 libra)	Anterior	Actual	Absoluta (Q)	Relativa (%)
	210.00	210.00	0.00	0.00%
<p>Precio en relación con la semana anterior: Estable</p> <p>Situación de la oferta: Normal</p> <p>Causas: Según información de mayoristas el precio se mantuvo estable, derivado al buen abastecimiento en el mercado.</p> <p>Tendencia para la próxima semana: Se espera aumento de oferta y precio a la baja.</p>				
Carne de porcino en canal (libra)	Anterior	Actual	Absoluta (Q)	Relativa (%)
	14.00	14.00	0.00	0.00%
<p>Precio en relación con la semana anterior: Estable</p> <p>Situación de la oferta: Normal</p> <p>Causas: Según mayoristas el abastecimiento se mantuvo con normalidad, la oferta fue suficiente para cubrir la demanda.</p> <p>Tendencia para la próxima semana: Se espera un comportamiento similar a la semana actual.</p>				

Fuente: Investigación primaria de Planeamiento del Ministerio de Agricultura, Ganadería y Alimentación, investigados en el mercado "La Terminal" zona 4, Ciudad Capital.

Tabla 1. Precios diarios, pagados al mayorista

Producto	Medida	Precios diarios (quetzales)					Promedio semanal (quetzales)	
		2	3	6	7	8	02 al 08 sep 2021	26 ago al 01 sep 2021
Bovino en canal, de primera	Libra	16.50	16.50	16.50	16.50	16.50	16.50	16.00
Crema pura	Litro	30.00	30.00	30.00	30.00	30.00	30.00	30.00
Huevo blanco, extra	Caja (360 unidades)	337.50	337.50	337.50	337.50	337.50	337.50	336.50
Huevo blanco, grande	Caja (360 unidades)	310.00	310.00	310.00	310.00	310.00	310.00	312.00
Huevo blanco, mediano	Caja (360 unidades)	280.00	280.00	280.00	280.00	280.00	280.00	282.00
Huevo blanco, pequeño	Caja (360 unidades)	260.00	260.00	260.00	260.00	260.00	260.00	262.00
Huevo rosado, grande	Caja (360 unidades)	310.00	310.00	310.00	310.00	310.00	310.00	312.00
Pechuga de pollo, de primera	Libra	13.00	13.00	13.00	13.00	13.00	13.00	13.00
Pollo entero, sin menudos, de primera	Libra	11.00	11.00	11.00	11.00	11.00	11.00	11.00
Pollo importado (piezas)	Caja (40 lb)	210.00	210.00	210.00	210.00	210.00	210.00	210.00
Porcino en canal	Libra	14.00	14.00	14.00	14.00	14.00	14.00	14.00
Queso fresco	Libra	11.50	11.50	11.50	11.50	11.50	11.50	11.50

Fuente: Investigación primaria de Planeamiento del Ministerio de Agricultura, Ganadería y Alimentación, investigados en el mercado "La Terminal" zona 4, Ciudad Capital.
SO= Sin oferta. (La calidad monitoreada).

Flores

Tabla 1. Precios diarios, pagados por el consumidor

Producto	Medida	Precios diarios (quetzales)		Promedio semanal (quetzales)	
		2	7	02 al 08 sep 2021	26 ago al 01 sep 2021
Azucena de primera	Docena	SO	SO	-	-
Clavel de varios colores, de primera	Docena	13.50	13.50	13.50	13.50
Crisantemo Pompon, de primera	Manojo (18 - 20 unidades)	25.00	22.50	23.75	25.00
Crisantemo Standard, de primera	Docena	25.00	25.00	25.00	30.00
Estaticia blanca, de primera	Manojo (10 - 15 unidades)	SO	SO	-	-
Estaticia morada, de primera	Manojo (10 - 15 unidades)	SO	SO	-	-
Gerberas diferentes colores, de primera	Docena	20.00	20.00	20.00	17.50
Girasol de primera	Docena	32.50	30.00	31.25	31.25
Gladiola de primera	Docena	22.50	22.50	22.50	22.50
Lirios con envoltorio, de primera	5 varitas	57.50	62.50	60.00	53.75
Margarita de primera	Manojo (18 - 20 unidades)	10.00	11.00	10.50	10.00
Rosa (Con envoltorio), varios colores, de primera	Docena	20.00	20.00	20.00	17.50

Fuente: Investigación primaria de Planeamiento del Ministerio de Agricultura, Ganadería y Alimentación, investigados en el mercado "La Terminal" zona 4, Ciudad Capital.
SO= Sin oferta. (La calidad monitoreada).

Hidrobiológicos

Tabla 1. Precios diarios, pagados al mayorista

Producto	Medida	Precios diarios (quetzales)					Promedio semanal (quetzales)	
		2	3	6	7	8	02 al 08 sep 2021	26 ago al 01 sep 2021
Camarón blanco, grande, con cabeza, de primera	Quintal	SO	SO	SO	SO	SO	-	-
Camarón blanco, grande, sin cabeza, de primera (mar)	Quintal	4,350.00	4,350.00	4,350.00	4,350.00	4,350.00	4,350.00	4,120.00
Camarón blanco, mediano, con cabeza, de primera	Quintal	SO	SO	SO	SO	SO	-	2,900.00
Camarón blanco, mediano, sin cabeza, de primera (mar)	Quintal	3,550.00	3,550.00	3,550.00	3,550.00	3,550.00	3,550.00	3,740.00
Camarón blanco, pequeño, con cabeza, de primera	Quintal	SO	SO	SO	SO	SO	-	-
Camarón blanco, pequeño, sin cabeza, de primera (mar)	Quintal	SO	SO	SO	SO	SO	-	-
Camarón Chacalín, mediano de primera	Arroba	0.00	0.00	0.00	0.00	0.00	0.00	700.00
Camarón grande, de primera con cabeza (estanque)	Quintal	2,400.00	2,400.00	2,400.00	2,400.00	2,400.00	2,400.00	2,400.00
Camarón grande, de primera sin cabeza (estanque)	Quintal	3,200.00	3,200.00	3,200.00	3,200.00	3,200.00	3,200.00	3,360.00
Camarón mediano, de primera con cabeza (estanque)	Quintal	1,900.00	1,900.00	1,900.00	1,900.00	1,900.00	1,900.00	1,900.00
Camarón mediano, de primera sin cabeza (estanque)	Quintal	2,900.00	2,900.00	2,900.00	2,900.00	2,900.00	2,900.00	2,900.00
Camarón pequeño, de primera con cabeza (estanque)	Quintal	1,700.00	1,700.00	1,700.00	1,700.00	1,700.00	1,700.00	1,700.00
Camarón pequeño, de primera sin cabeza (estanque)	Quintal	1,900.00	1,900.00	1,900.00	1,900.00	1,900.00	1,900.00	2,380.00
Corvina entera, revuelta, de primera	Quintal	2,400.00	2,400.00	2,400.00	2,400.00	2,400.00	2,400.00	1,800.00
Filete de corvina, de primera	Quintal	3,900.00	3,900.00	3,900.00	3,900.00	3,900.00	3,900.00	3,200.00
Filete de dorado, de primera	Quintal	0.00	0.00	0.00	0.00	0.00	0.00	3,000.00
Filete de róbalo, de primera	Arroba	1,350.00	1,350.00	1,350.00	1,350.00	1,350.00	1,350.00	1,340.00
Filete de tiburón, de primera	Quintal	2,400.00	2,400.00	2,400.00	2,400.00	2,400.00	2,400.00	2,320.00
Pargo entero, revuelto, de primera	Quintal	1,900.00	1,900.00	1,900.00	1,900.00	1,900.00	1,900.00	2,400.00
Pargo grande, de primera	Quintal	1,400.00	1,400.00	1,400.00	1,400.00	1,400.00	1,400.00	2,240.00
Pargo mediano, de primera	Quintal	1,900.00	1,900.00	1,900.00	1,900.00	1,900.00	1,900.00	2,200.00
Pargo pequeño, de primera	Quintal	2,300.00	2,300.00	2,300.00	2,300.00	2,300.00	2,300.00	2,240.00
Róbalo entero, revuelto	Quintal	2,900.00	2,900.00	2,900.00	2,900.00	2,900.00	2,900.00	3,000.00
Róbalo grande, de primera	Quintal	3,200.00	3,200.00	3,200.00	3,200.00	3,200.00	3,200.00	3,300.00
Róbalo mediano, de primera	Quintal	2,900.00	2,900.00	2,900.00	2,900.00	2,900.00	2,900.00	2,900.00
Róbalo pequeño, de primera	Quintal	2,700.00	2,700.00	2,700.00	2,700.00	2,700.00	2,700.00	2,650.00
Tiburón entero, revuelto, de primera	Quintal	1,300.00	1,300.00	1,300.00	1,300.00	1,300.00	1,300.00	1,300.00
Tilapia grande, de primera	Quintal	1,100.00	1,100.00	1,100.00	1,100.00	1,100.00	1,100.00	1,090.00
Tilapia mediana, de primera	Quintal	1,000.00	1,000.00	1,000.00	1,000.00	1,000.00	1,000.00	990.00
Tilapia pequeña, de primera	Quintal	900.00	900.00	900.00	900.00	900.00	900.00	900.00

Fuente: Investigación primaria de Planeamiento del Ministerio de Agricultura, Ganadería y Alimentación, investigados en el mercado "La Terminal" zona 4, Ciudad Capital.

SO= Sin oferta. (La calidad monitoreada). ND = No Disponible.

Especias y otros granos

Tabla 1. Precios diarios, pagados al mayorista

Producto	Medida	Precios diarios (quetzales)		Promedio semanal (quetzales)	
		2	7	02 al 08 sep 2021	26 ago al 01 sep 2021
Achiote seco, sin capsula, de primera	Quintal	695.00	695.00	695.00	691.25
Ajonjolí sin descortezar, de primera	Quintal	655.00	655.00	655.00	658.75
Cacao (Despulpado), seco, de primera	Quintal	910.00	910.00	910.00	917.50
Cebada, de primera	Quintal	608.50	608.50	608.50	616.75
Chile Chocolate, seco, de primera	Quintal	3,025.00	3,025.00	3,025.00	3,025.00
Chile Cobanero, seco, de primera	Quintal	4,025.00	4,025.00	4,025.00	4,025.00
Haba seca, de primera	Quintal	655.00	655.00	655.00	665.00
Maní tostado, con cascara, de primera	Quintal	755.00	755.00	755.00	758.75
Pepitoria seca, sin descascarar, de primera	Quintal	1,200.00	1,200.00	1,200.00	1,200.00
Pimienta gorda, de primera	Quintal	1,075.00	1,075.00	1,075.00	1,075.00
Rosa Jamaica, de primera, importada	Quintal	1,700.00	1,700.00	1,700.00	1,700.00
Rosa Jamaica, nacional	Quintal	1,800.00	1,800.00	1,800.00	1,800.00
Soya amarilla, de primera	Quintal	455.00	455.00	455.00	458.75
Soya verde, de primera	Quintal	495.00	495.00	495.00	495.00

Fuente: Investigación primaria realizada en depósitos de la 21 calle zona 1. Ciudad Capital. por Planeamiento del Ministerio de Agricultura. Ganadería y Alimentación.
SO= Sin oferta. (La calidad monitoreada).

Abarrotes

Producto	Medida	Precios diarios (quetzales)					Promedio semanal (quetzales)	
		2	3	6	7	8	02 al 08 sep 2021	26 ago al 01 sep 2021
Aceite comestible Ideal	Envase (175 ml). Caja (48 unidades)	175.00	175.00	175.00	175.00	175.00	175.00	175.00
Aceite comestible Ideal	Envase (800 ml). Caja (12 unidades)	162.50	162.50	162.50	162.50	162.50	162.50	162.50
Aceite comestible La Patrona	Envase (175 ml). Caja (48 unidades)	157.50	157.50	157.50	157.50	157.50	157.50	151.50
Aceite comestible La Patrona	Envase (800 ml). Caja (12 unidades)	155.00	155.00	155.00	155.00	155.00	155.00	155.00
Avena mosh El Molino, empacada, bolsa de 400 gramos	Fardo (25 unidades)	134.75	134.75	134.75	134.75	134.75	134.75	134.75
Azúcar Estándar Caña Real	Bolsa (15 kg). 30 bolsas de 500 g	96.00	96.00	96.00	96.00	96.00	96.00	96.00
Azúcar Estándar Caña Real	6 bolsas (2500 g)	94.50	94.50	94.50	94.50	94.50	94.50	94.50
Azúcar estándar, blanca	Saco (50 kg)	275.00	275.00	275.00	275.00	275.00	275.00	275.00
Harina de maíz Maseca	Saco (50 lb)	177.50	177.50	177.50	177.50	177.50	177.50	177.50
Harina de maíz Tortimasa	Saco (50 lb)	152.50	152.50	152.50	152.50	152.50	152.50	152.50
Harina de trigo Sol, dura	Quintal	262.50	262.50	262.50	262.50	262.50	262.50	262.50
Harina de trigo Sol, suave	Quintal	242.50	242.50	242.50	242.50	242.50	242.50	242.50
Incaparina en polvo, bolsa de 450 gramos	Fardo (50 Unidades)	365.00	365.00	365.00	365.00	365.00	365.00	365.00
Incaparina líquida, caja de 200 ml	Fardo (24 unidades)	46.50	46.50	46.50	46.50	46.50	46.50	46.50
Maseca empacada de libra	Fardo (25 unidades)	67.50	67.50	67.50	67.50	67.50	67.50	67.50
Maseca empacada, 2 libras	Fardo (10 unidades)	65.00	65.00	65.00	65.00	65.00	65.00	65.00
Maseca empacada, de 5 libras	Fardo (8 unidades)	130.00	130.00	130.00	130.00	130.00	130.00	130.00

Fuente: Investigación primaria de Planeamiento del Ministerio de Agricultura. Ganadería y Alimentación, investigados en el mercado "La Terminal" zona 4, Ciudad Capital.
SO= Sin oferta. (La calidad monitoreada).

Precios internacionales

Durante esta jornada del 02 al 08 de septiembre 2021 los precios futuros mostraron diversas tendencias según el producto. como se detalla a continuación.

Maíz

El comportamiento de los precios futuros de maíz de la bolsa de Chicago, durante la semana fue mixto con tendencia a la baja. Dicha tendencia surge por distintos factores; entre los que cabe hacer mención la mejora de la cosecha del grano amarillo en los Estados del Sur, sumado a la incapacidad de poder despachar buques desde México, ante los daños ocasionados por el huracán “Ida”, poniendo en riesgo el cumplimiento de los contratos, el cual da lugar a que compradores recurran al maíz argentino el cual es de los más competitivos para ganar mercados. También así se puede mencionar que a la fecha no se ha confirmado nuevas ventas del grano amarillo limitando notoriamente el alza de los futuros. La producción de etanol por parte de los Estados Unidos disminuye semana tras semana lo que genera cierta presión en las mermas de los futuros. Según informe brindado por el USDA, estimó que el rendimiento del maíz estadounidense oscila entre 111.41 quintales por hectárea y la producción oscilaba en 380.96 millones de toneladas, muy por arriba de los 109.59 quintales y de los 374.68 millones estimados en el informe pasado. **Mientras los contratos que concluyeron con ganancias;** surge nuevas compras por parte del gran asiático China, pese al estancamiento que se tiene de los embarques en el golfo de México exportadores buscan reorientar cargas hacia otros destinos o puertos de Estados Unidos. Según informe presentado por el USDA reveló cancelaciones de exportaciones estadounidenses por un aproximado de 300,800 toneladas un volumen mayor previsto por los operadores. Según AgroLatam, “Los rendimientos del maíz y la soja de EE. UU. son típicamente bajistas en relación con las expectativas comerciales en la actualización de septiembre del gobierno, pero se rompió una racha de seis años con el informe de agosto, dejando abiertas las posibilidades para el viernes. Es posible que los comerciantes quieran aceptar lo que diga el Departamento de Agricultura de EE. UU. Sobre el rendimiento de este mes, en particular para el maíz, porque hay muchas probabilidades de que el pronóstico se mueva en la dirección correcta”.

Cuadro 1. Precios a futuro de maíz

Bolsa de futuros de Chicago (CBOT)

(Dólares por tonelada)

Fecha	2 de septiembre			3 de septiembre			7 de septiembre			8 de septiembre		
	Último	Valor	Cierre	Último	Valor	Cierre	Último	Valor	Cierre	Último	Valor	Cierre
sep.-21	203.22	↑	202.90	199.99	↓	203.22	195.11	↓	199.99	196.13	↑	195.11
dic.-21	206.84	↑	205.74	206.29	↓	206.84	201.01	↓	206.29	200.86	↓	201.01
mar.-22	210.23	↑	209.28	209.91	↓	210.23	204.87	↓	209.91	204.56	↓	204.87
may.-22	212.27	↑	211.48	212.04	↓	212.27	207.31	↓	212.04	207.08	↓	207.31
jul.-22	212.35	↑	211.64	211.96	↓	212.35	207.71	↓	211.96	207.23	↓	207.71
sep.-22	199.60	↓	201.72	198.65	↓	199.60	196.21	↓	198.65	196.29	↑	196.21
dic.-22	197.47	↓	198.26	197.39	↓	197.47	195.74	↓	197.39	195.74	=	195.74
mar.-23	200.15	↓	200.93	200.15	=	200.15	198.49	↓	200.15	198.41	↓	198.49
may.-23	201.17	↓	202.04	201.41	↑	201.17	199.75	↓	201.41	199.75	=	199.75

Fuente: CME Group del 02 al 08 de septiembre de 2021

Cierre= se refiere al precio que cerró la bolsa de valores el día anterior.

Último = se refiere al precio último establecido el día que se reporta.

Valor= se refiere al comportamiento de alza o baja en relación con el cierre anterior y el último precio registrado en la bolsa.

Precio internacional de: Soya

Los precios futuros registrados en Chicago esta semana se cotizaron mixtos, con tendencia alcista. Dicha tendencia surge por distintos factores entre los que cabe hacer mención de; mejorías en exportaciones semanales, así como el repunte que se puede ver en el aceite de la oleaginosa, según informe del USDA registra ventas de la compañía 2020/2021 por 68,200 toneladas de poroto de soja. Surge nuevas compras por parte del gran asiático China, realizando distintas compras de soja con un aproximado de 512,000 toneladas, se crea acuerdo entre las empresas Chevron y Bunge por la buena demanda del poroto y el aceite. Según la consultora Stonex, estimó el rendimiento de la soja estadounidense, 34.16 quintales por hectárea y la cosecha en 120 millones de toneladas estado por encima de los 33.63 quintales y los 118.08 millones proyectados por el mismo USDA en agosto. **Mientras los contratos que concluyeron con pérdidas;** surgen ventas de fondo de inversión por la caída de los principales indicadores bursátiles de Wall Street. Se estima según WASDE que se eleven las proyecciones de producción, en las últimas semanas se ha podido observar que la condición de los cultivos ha disminuido en relación al deterioro, generando un pequeño repunte en Estados Unidos. También así se puede hacer mención del atraso de ciertos embarques los cuales se ven afectados por los daños causados por el huracán “Ida” sumando presiones bajistas.

Según Reuters, “La cosecha de soja de Brasil llegaría a 137,9 millones de toneladas en 2021, dijo el jueves el grupo Abiove, que elevó ligeramente su estimación previa de 137,5 millones de toneladas. En tanto, redujo la previsión de exportaciones de soja del gigante sudamericano a 86 millones de toneladas desde 86,7 millones de toneladas de su reporte previo, emitido en agosto. El grupo estimó que las protestas que los camioneros llevan adelante en varios estados del país no afectarán las cargas de la oleaginosa”.

Cuadro 1. Precios a futuro de frijol soya Bolsa de futuros de Chicago (CBOT) (Dólares por tonelada)

Fecha	2 de septiembre			3 de septiembre			7 de septiembre			8 de septiembre		
	Último	Valor	Cierre	Último	Valor	Cierre	Último	Valor	Cierre	Último	Valor	Cierre
sep.-21	470.03		469.44	471.42		470.03	466.13		471.42	466.87		466.13
nov.-21	471.50		469.44	474.73		471.50	469.22		474.73	470.10		469.22
ene.-22	474.51		472.89	478.11		474.51	472.74		478.11	473.48		472.74
mar.-22	476.71		475.54	480.24		476.71	475.54		480.24	475.83		475.54
may.-22	478.92		477.89	482.59		478.92	477.89		482.59	478.18		477.89
jul.-22	480.31		479.28	483.99		480.31	479.36		483.99	479.65		479.36
ago.-22	477.08		475.61	480.98		477.08	476.35		480.98	476.57		476.35
sep.-22	466.42		465.40	469.80		466.42	465.03		469.80	465.25		465.03
nov.-22	460.55		460.25	462.75		460.55	458.41		462.75	458.19		458.41

Fuente: CME Group del 02 al 08 de septiembre de 2021

Cierre= se refiere al precio que cerró la bolsa de valores el día anterior.

Último = se refiere al precio último establecido el día que se reporta.

Valor = se refiere al comportamiento de alza o baja en relación con el cierre anterior y el último precio registrado en la bolsa.

Precio internacional de: Arroz

Cuadro 1. Precios a futuro de arroz
Bolsa de futuros de Chicago (CBOT)
(Dólares por tonelada)

Fecha	2 de septiembre			3 de septiembre			7 de septiembre			8 de septiembre		
	Último	Valor	Cierre	Último	Valor	Cierre	Último	Valor	Cierre	Último	Valor	Cierre
sep.-21	287.81	↑	286.05	288.14	↑	287.81	288.81	↑	288.14	288.81	=	288.81
nov.-21	293.21	↑	291.89	293.44	↑	293.21	293.99	↑	293.44	293.66	↓	293.99
ene.-22	297.29	↑	295.64	297.84	↑	297.29	298.40	↑	297.84	298.18	↓	298.40
mar.-22	300.60	↑	298.40	301.81	↑	300.60	302.36	↑	301.81	302.36	=	302.36
may.-22	302.80	↑	300.60	304.02	↑	302.80	304.57	↑	304.02	304.57	=	304.57
jul.-22	305.01	↑	302.69	306.22	↑	305.01	306.77	↑	306.22	306.77	=	306.77
sep.-22	301.04	↑	298.73	302.25	↑	301.04	302.80	↑	302.25	302.80	=	302.80

Fuente: CME Group del 02 al 08 de septiembre de 2021

Cierre = se refiere al precio que cerró la bolsa de valores el día anterior.

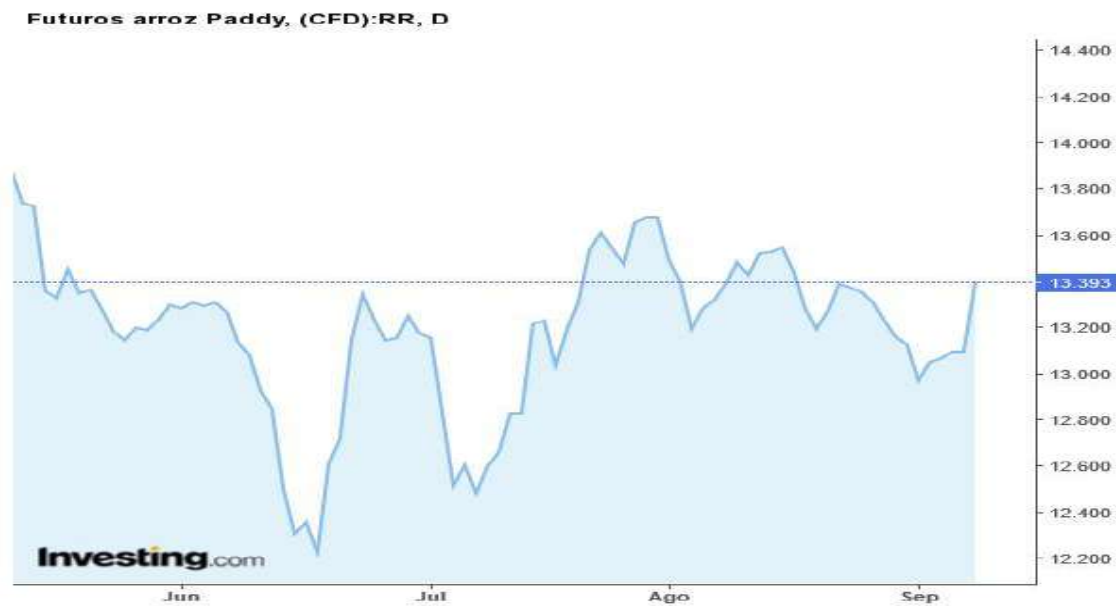
Último = se refiere al precio último establecido el día que se reporta.

Valor = se refiere al comportamiento de alza o baja en relación con el cierre anterior y el último precio registrado en la bolsa.

Precios del arroz

Gráfico 1

Comportamiento contrato noviembre-2021



Fuente: Investing

Precio internacional de: Trigo

El comportamiento de los futuros de trigo rojo suave en la Bolsa de Chicago durante la semana fue mixto. Los contratos que concluyeron con ganancias; se muestra una baja en el dólar americano, reponiendo la competitividad del grano estadounidense en el mercado de exportación, en el mercado europeo se ve un cierre de jornadas alcista. Según reporte presentado por el USDA muestra ventas por 295,300 toneladas de trigo muy por encima de las 116,000 toneladas de la campaña anterior. Ministerio de Agricultura de Rusia elevó un 18% el arancel flotante semana para las exportaciones con periodo del 8 al 14 de septiembre. **Mientras los contratos que concluyeron con pérdidas,** surgen por distintas causas entre las que se puede hacer mención; factores climáticos benéficos por presencia de precipitaciones en zonas productivas de Argentina, obteniendo como resultado mermas en los futuros, de igual forma la disminución en el peso de las ventas y las bajas en el mercado del maíz genera cierto efecto contagio para el trigo, también así se puede notar la apreciación o fuerza tomada por el dólar con un aproximado del 0.5%, afectando directamente la competitividad del trigo de Estados Unidos con relación al mercado exportador. Según reporte de USDA, informa sobre ventas por 327,300 toneladas con destino Nigeria, también así la inspección de embarques muestra despachos de trigo por una aproximado de 381,551 toneladas estando por encima de las 370,461 toneladas visualizadas en el informe anterior, aunque también se muestran muy por debajo con las 699,386 toneladas para el año 2020, surge estimación de nueva cosecha de trigo australiano con 32.63 millones de toneladas. Egipto confirmó ventas a Ucrania por 240,000 toneladas y a Rusia 60,000 toneladas. Según Reuters, “Los agricultores australianos están cerca de cosechar trigo casi récord esta temporada, dijo la agencia de pronóstico de materias primas del país, ya que aumentó su estimación de cosecha en más de un 17% luego de un clima favorable para la cosecha. La Oficina Australiana de Economía Agrícola (Abares) dijo que ahora espera una producción de 32,63 millones de toneladas en el año comercial que finaliza el 30 de junio de 2022, en comparación con una estimación de junio de 27,8 millones de toneladas”.

Cuadro 1. Precios a futuro de trigo
Bolsa de futuros de Chicago (CBOT)
(Dólares por tonelada)

Fecha	2 de septiembre			3 de septiembre			7 de septiembre			8 de septiembre		
	Último	Valor	Cierre	Último	Valor	Cierre	Último	Valor	Cierre	Último	Valor	Cierre
sep.-21	258.68		257.57	262.50		258.68	260.37		262.50	256.54		260.37
dic.-21	263.45		262.42	266.83		263.45	264.41		266.83	260.66		264.41
mar.-22	267.64		267.20	271.02		267.64	268.38		271.02	264.78		268.38
may.-22	270.14		269.92	273.15		270.14	270.43		273.15	266.83		270.43
jul.-22	262.79		263.60	262.86		262.79	259.78		262.86	256.69		259.78
sep.-22	263.60		264.19	263.67		263.60	260.59		263.67	257.65		260.59
dic.-22	265.66		266.02	265.51		265.66	262.50		265.51	259.63		262.50
mar.-23	266.47		266.61	266.39		266.47	263.31		266.39	260.51		263.31

Fuente: CME Group del 02 al 08 de septiembre de 2021

Cierre = se refiere al precio que cerró la bolsa de valores el día anterior.

Último = se refiere al precio último establecido el día que se reporta.

Valor = se refiere al comportamiento de alza o baja en relación con el cierre anterior y el último precio registrado en la bolsa.

Precio internacional de: Café

El comportamiento de los precios futuros de café de Nueva York, durante la semana fue mixto con tendencia a la baja. Los precios del café cierran a la baja gracias a la amplia oferta actual. De acuerdo a la Agencia Cepea, la recolección de la cosecha de la variedad arábica de la temporada 2021/22 ya está por llegar a su fin; las actividades recolectoras al 27 de agosto, alcanzaron del 85% al 95% de la producción total. Por su parte la Organización Internacional del Café (OIC), informó que las exportaciones totales de café a nivel mundial de octubre a julio tuvieron un aumento de un 2.1% interanual a 108.92 millones de sacos. Por su parte, los datos preliminares de Honduras muestran exportaciones para el mes de agosto de 145% superior al mismo periodo del año anterior. **Mientras los contratos que concluyeron con ganancias,** se debe a las noticias de Brasil, donde Somar Meteorología informó que hubo lluvias de 0.5 mm en Minas Gerais, es decir solamente el 19% del promedio histórico. Por otro lado, el periodo de floración más importante de ese país del norte está por empezar y la falta de lluvia puede reducir la misma y con ello frenar los rendimientos. Vietnam por su parte se suma a las preocupaciones de los suministros mundiales de la variedad Robusta, esto debido a las restricciones de movilidad locales, las cuales cada vez son más estrictas, ante un nuevo brote de COVID-19. Costa Rica con exportaciones inferiores. El comportamiento del dólar fue a la baja, perdiendo terreno ante otras monedas.

Según Barchart, Somar Meteorología dijo: “las áreas de cultivo de café de Brasil podrían experimentar condiciones secas y temperaturas por encima de lo normal durante las próximas dos semanas que reducirán aún más los niveles de humedad del suelo. La disponibilidad de agua en el suelo de Minas Gerais ya se encuentra en niveles críticos entre 0% y 30% cuando el nivel mínimo para el desarrollo de cultivos es 60%”.

Cuadro 1. Precios a futuro de café
Bolsa de futuros de Nueva York (CSCE)
(Dólar por quintal)

Fecha	2 de septiembre			3 de septiembre			7 de septiembre			8 de septiembre		
	Último	Valor	Cierre	Último	Valor	Cierre	Último	Valor	Cierre	Último	Valor	Cierre
dic.-21	194.35		195.65	193.00		194.35	193.95		193.00	190.20		193.95
mar.-22	197.05		198.25	195.70		197.05	196.65		195.70	192.90		196.65
may.-22	198.00		199.25	196.70		198.00	197.65		196.70	193.85		197.65
jul.-22	198.50		199.80	197.20		198.50	198.20		197.20	194.45		198.20
sep.-22	198.95		200.25	197.65		198.95	198.65		197.65	194.95		198.65
dic.-22	199.60		200.85	198.35		199.60	199.40		198.35	195.65		199.40
mar.-23	200.10		201.30	198.95		200.10	199.95		198.95	196.25		199.95
may.-23	200.45		201.60	199.30		200.45	200.30		199.30	196.60		200.30
jul.-23	200.80		201.85	199.65		200.80	200.60		199.65	196.90		200.60

Fuente: CME Group del 02 al 08 de septiembre de 2021

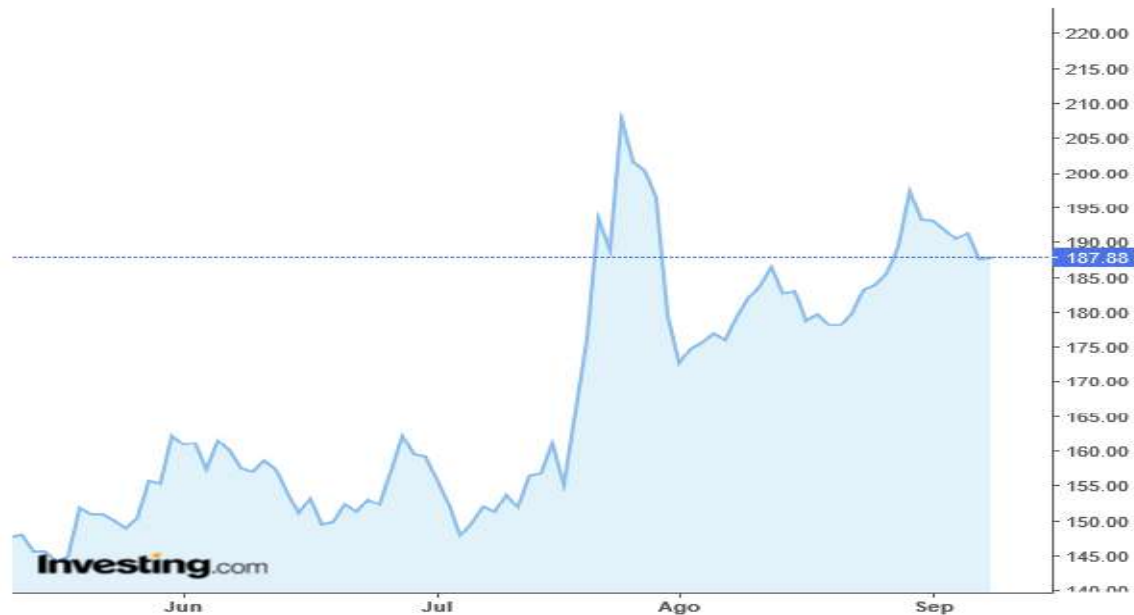
Cierre= se refiere al precio que cerró la bolsa de valores el día anterior.

Último = se refiere al precio último establecido el día que se reporta.

Valor= se refiere al comportamiento de alza o baja en relación con el cierre anterior y el último precio registrado en la bolsa.

Gráfico1 Comportamiento contrato diciembre-2021

Futuros café C EE.UU., (CFD):KC, D



Fuente: Investing

Precio internacional de: Azúcar

El comportamiento de los precios futuros del azúcar 11 de Nueva York durante la semana fue mixto con tendencia bajista. Uno de los factores se debe a las previsiones de lluvias en Brasil para las próximas semanas, lo que podría contribuir en restar preocupación por los efectos de la sequía que este país había estado sufriendo, impulsando los niveles de humedad del suelo y mejorar las condiciones de la cosecha de caña de azúcar. Por su parte, Thailand Sugar Millers Corp pronosticó que la producción de azúcar de Tailandia 2021/22 podría subir un 44% interanual a 11 millones de TM debido a lluvias beneficiosas y al aumento de las plantaciones. Tailandia es el segundo exportador de azúcar del mundo. **Mientras los contratos que concluyeron con ganancias,** se debe a la fortaleza de los precios del crudo, recuperándose más del 2%, esto impulsa los precios del etanol, lo que pueden llevar a los ingenios azucareros de Brasil a desviar más la trituration de caña hacia la producción del biocombustible en lugar de producir el endulzante, frenando así el suministro. Sigue la preocupación por los daños que pueda tener la cosecha debido a las heladas y sequía. Otro factor fue la fluctuación de las divisas, en esta ocasión se pudo observar un dólar a la baja. Por otro lado, la producción de azúcar en la India puede llegar a disminuirse.

Según Ezanime, el Subsecretario del Ministerio de Alimentación de la India, Subodh Kumar, dijo: "La cosecha de caña de azúcar en general es buena este año. Esperamos que se desvíe más caña para la fabricación de etanol y, como resultado, la producción de azúcar será ligeramente inferior a 30,5 millones de toneladas durante la temporada 2021-22".

Cuadro 1. Precios a futuro de azúcar 11

Bolsa de futuros de Nueva York (CSCE)

(Centavos de dólar por libra)

Fecha	2 de septiembre			3 de septiembre			7 de septiembre			8 de septiembre		
Contrato	Último	Valor	Cierre	Último	Valor	Cierre	Último	Valor	Cierre	Último	Valor	Cierre
oct.-21	19.90		19.67	19.62		19.90	19.48		19.62	19.49		19.48
mar.-22	20.62		20.44	20.32		20.62	20.15		20.32	20.08		20.15
may.-22	19.97		19.77	19.72		19.97	19.58		19.72	19.54		19.58
jul.-22	19.23		18.97	19.03		19.23	18.92		19.03	18.90		18.92
oct.-22	18.97		18.61	18.81		18.97	18.72		18.81	18.71		18.72
mar.-23	18.88		18.50	18.75		18.88	18.69		18.75	18.66		18.69
may.-23	17.75		17.42	17.60		17.75	17.55		17.60	17.45		17.55
jul.-23	16.87		16.55	16.71		16.87	16.67		16.71	16.55		16.67

Fuente: CME Group del 02 al 08 de septiembre de 2021

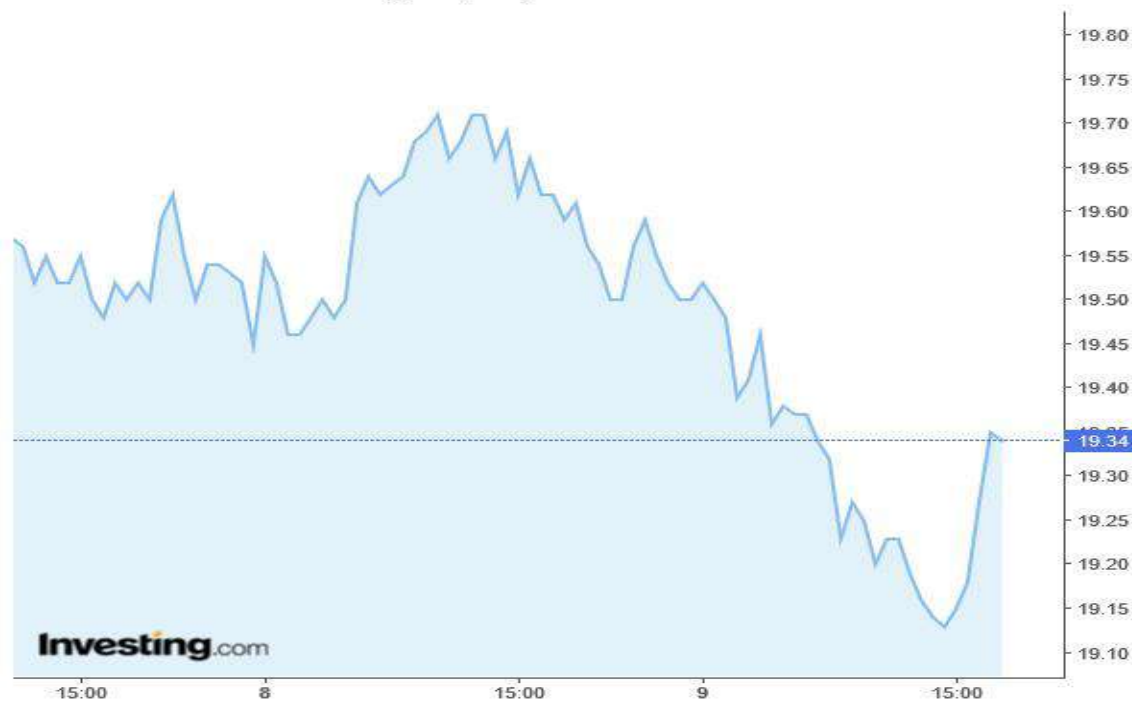
Cierre= se refiere al precio que cerró la bolsa de valores el día anterior.

Último = se refiere al precio último establecido el día que se reporta.

Valor = se refiere al comportamiento de alza o baja en relación con el cierre anterior y el último precio registrado en la bolsa.

Gráfico 1 Comportamiento contrato octubre -2021

Futuros azúcar N°11 EE.UU., (CFD):SB, 15



Fuente: Investing

Precio internacional de: Cacao

Cuadro 1. Precios a futuro de cacao

Bolsa de futuros de Nueva York (CSCE)
(Dólares por tonelada)

Fecha	2 de septiembre			3 de septiembre			7 de septiembre			8 de septiembre		
	Último	Valor	Cierre	Último	Valor	Cierre	Último	Valor	Cierre	Último	Valor	Cierre
dic.-21	2,611.00		2,538.00	2,654.00		2,611.00	2,704.00		2,654.00	2,687.00		2,704.00
mar.-22	2,629.00		2,558.00	2,671.00		2,629.00	2,720.00		2,671.00	2,709.00		2,720.00
may.-22	2,622.00		2,556.00	2,666.00		2,622.00	2,713.00		2,666.00	2,703.00		2,713.00
jul.-22	2,612.00		2,549.00	2,651.00		2,612.00	2,693.00		2,651.00	2,682.00		2,693.00
sep.-22	2,602.00		2,545.00	2,631.00		2,602.00	2,669.00		2,631.00	2,660.00		2,669.00
dic.-22	2,593.00		2,543.00	2,613.00		2,593.00	2,649.00		2,613.00	2,638.00		2,649.00
mar.-23	2,582.00		2,536.00	2,598.00		2,582.00	2,632.00		2,598.00	2,620.00		2,632.00
may.-23	2,572.00		2,528.00	2,584.00		2,572.00	2,618.00		2,584.00	2,606.00		2,618.00
jul.-23	2,575.00		2,531.00	2,584.00		2,575.00	2,617.00		2,584.00	2,605.00		2,617.00

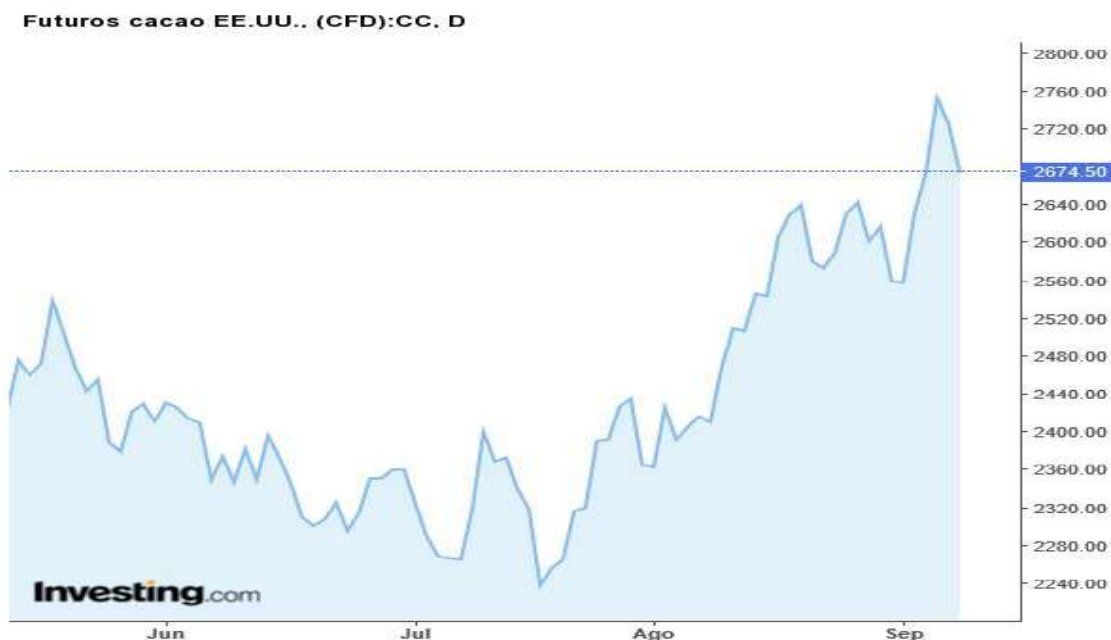
Fuente: CME Group del 02 al 08 de septiembre de 2021

Cierre= se refiere al precio que cerró la bolsa de valores el día anterior.

Último = se refiere al precio último establecido el día que se reporta.

Valor = se refiere al comportamiento de alza o baja en relación con el cierre anterior y el último precio registrado en la bolsa.

Gráfico 1 Comportamiento contrato cacao diciembre-2021



Fuente: Investing

Metodología

Este informe semanal consolida el reporte de los precios moda o promedio diarios de productos agrícolas y las variaciones promedio con respecto a la semana anterior. Los datos son obtenidos de una muestra de cuatro informantes. como mínimo.

Los técnicos de investigación de mercados. de Planeamiento. utilizan la encuesta como método de recolección de información. para ello visitan diferentes mercados en la ciudad capital los días de abastecimiento.

Los productos han sido seleccionados desde la perspectiva de su importancia y presencia en los mercados nacionales. solicitudes del sector; así como los que tienen importancia por estar contenidos en la canasta básica alimenticia y el índice de precios al consumidor.

En cuanto a los precios internacionales. se toman como referencia los reportes de analistas. corredores de futuros o agencias reguladoras. como Price FuturesGroup. Organización Internacional del Café. Green Pool.CommodityFutures Trading Commission –CFTC–. Agencia de Servicios a la Comercialización y Desarrollo de Mercados Agropecuarios –Aserca– o los publicados por agencias internacionales de noticias.

