

Informe semanal de precios

Período del 04 al 10 de
noviembre 2021

Planeamiento



2360-4425
2360-4428



App MAGA



3ª. Avenida 8-32 zona 9,
Ciudad, Guatemala.



Precios.maga.gob.gt



infoprecios@maga.gob.gt



Chatbot

Resumen de precios nacionales

Tabla 1: Productos que presentaron variaciones significativas en precios al mayorista, investigados en el mercado “La Terminal” zona 4. Ciudad Capital.
(Periodo del 04 al 10 de noviembre del 2021)

Producto	Precios de la semana actual (quetzales)		Precio promedio semanal (quetzales)		Diferencia (Q) semana actual - anterior	Situación de la oferta	Causas que influyeron en el comportamiento del precio
	Mín.	Máx.	Anterior	Actual			
*Maíz blanco, de primera (quintal)	140.00	150.00	132.50	146.50	14.00	Decreciente	Mayoristas indicaron que a pesar de ser época de cosecha en el país el precio se incrementó, debido a la reducción de ingreso de grano de origen mexicano, además sigue influyendo el alto costo del transporte. El grano circulante proviene de áreas productoras de norte, oriente sur y de pequeños volúmenes de maíz de origen mexicano.
*Frijol negro, de primera (quintal)	460.00	460.00	460.00	460.00	0.00	Normal	Sin variación, los mercados fueron abastecidos con grano nacional almacenado procedente de centros de acopio de norte y oriente del país.
Chile Pimiento, mediano, de primera (caja 100 - 150 unidades)	82.50	97.50	106.25	91.50	-14.75	Creciente	Según comentarios de mayoristas durante la semana aumento la oferta proveniente de los departamentos de Chimaltenango, Jutiapa, Guatemala y Baja Verapaz.
Piña mediana, de primera (ciento)	500.00	500.00	600.00	500.00	-100.00	Creciente	Durante la semana aumentó el ingreso de producto proveniente de las áreas productoras de Villa Canales (municipio de Guatemala), Santa Rosa y Escuintla.
Sandía redonda, mediana, de primera (Ciento)	1,000.00	1,100.00	1,150.00	1,060.00	-90.00	Creciente	En comparación a la semana anterior el precio tuvo una variación a la baja, derivado al aumento de ingreso de producto proveniente de Salamá (Baja Verapaz), Playitas (municipio de Ixcán en Quiché), así como de oriente y sur oriente del país.
Pollo importado piezas (caja 40 lb)	205.00	215.00	205.00	211.00	6.00	Decreciente	Según información de mayoristas el incremento en los costos de transporte ha influenciado el alza del pollo importado en piezas, sin embargo, cabe mencionar que es un producto importado y que a partir del segundo trimestre del presente año se observó un incremento en los precios medios de importación.

*Aunque no presenten variación significativa, se incluyen por su importancia en la seguridad alimentaria de la población guatemalteca.

ALZA	BAJA	ESTABLE
------	------	---------

Resumen de precios internacionales

El comportamiento de precios futuros de los principales productos agrícolas. durante esta semana. se describe a continuación:

MAÍZ: Durante la semana el comportamiento fue mixto con una leve tendencia a la baja.

- La baja: surgen proyecciones privadas se muestran a la espera de un repunte sobre las cosechas de maíz. Factores climáticos benéficos.
- El alza: surge recorte de proyecciones para los stocks en EE.UU. y persiste el optimismo de una demanda mayor de etanol en Estados Unidos.

Según Reuters, "Las lluvias registradas en la última semana ayudaron a mantener las condiciones del maíz y el trigo 2021/22 de Argentina, e impulsarán la siembra de la soja, luego de una ola de calor temprana que provocó temores entre productores, dijo el jueves la Bolsa de Cereales de Buenos Aires (BdeC). Argentina es un exportador mundial clave de alimentos y a fines de octubre las principales regiones agrícolas del país registraron una serie de días con temperaturas inusualmente altas en momentos en que los productores del país siembran su maíz y soja, y se preparan para cosechar el trigo".

SOYA Durante la semana el comportamiento mixto con tendencia a la baja.

- La baja: persiste optimismo presentado por la productividad en el poroto, además que operadores se muestran a la espera de incrementos en los stocks finales. Surgen preocupaciones por débil demanda por parte del gran asiático China.
- El alza: estimaciones del USDA recortarían rindes y producción de la oleaginosa estadounidense.

Según Reuters, "Las importaciones de soja de China se hundieron en octubre un 41,2% respecto al año anterior a su nivel más bajo desde marzo de 2020, mostraron el domingo datos de aduanas, ya que los bajos márgenes de procesamiento frenaron la demanda mientras que el huracán Ida limitó los envíos desde Estados Unidos. El principal comprador mundial de soja importó 5,11 millones de toneladas de semillas oleaginosas en octubre, frente a 8,69 millones de toneladas un año antes, mostraron los datos de la Administración General de Aduanas".

TRIGO: Durante la semana el comportamiento fue alcista.

- El alza: surgen distintos factores técnicos tras alcanzar máximos desde diciembre del 2012. Se presenta cierto efecto contagio por parte del maíz. Factores climáticos adversos en Rusia y Ucrania son propiciados por sequía.
- La baja: surge repunte del dólar estadounidense lo que limita la competitividad del trigo, posible mejora en factores climáticos.

Según Reuters, "Bioceres no comenzará a comercializar de manera inmediata su trigo transgénico en el país sudamericano a pesar de que Brasil aprobó el jueves la venta de harina hecha con el cereal modificado genéticamente, dijo una fuente de la compañía que pidió no ser nombrada. Argentina a fines del año pasado aprobó el trigo HB4 de Bioceres -tolerante a la sequía y al glufosinato-, pero señaló que este podría ser vendido a los productores argentinos solo cuando la variedad fuera aprobada por Brasil, el destino de la mitad de las exportaciones del grano argentino".

CAFÉ: El comportamiento durante la semana fue bajista.

- La Baja: debido a lluvias en Brasil que fueron de beneficio para el cultivo. La recolección en Vietnam ha empezado. Indonesia con aumento en sus exportaciones, al igual que Honduras.
- El Alza: Agricultores en Brasil con incumplimiento de los contratos de venta de suministro. A esto se le suma Colombia y Etiopía. Retrasos en los embarques y una menor mano de obra.

Según Investing, Camilo Motter, un corredor de granos en Brasil, dijo: "Dado el equilibrio actual de la oferta y la demanda, creo que los precios más altos han quedado atrás". Por su parte, Grupo Montesanto Tavares, un gran productor y procesador de café en Brasil, indicó: "Las abundantes lluvias de los últimos 20 días fueron un respiro para los agricultores".

AZÚCAR: Durante la semana el comportamiento bajista.

- La Baja: debido a la debilidad del real brasileño.
- El Alza: debido a los precios record del etanol, acciones técnicas de mercado y factores técnicos provocados por la pandemia.

Según Investing, "Los precios del azúcar de referencia en la bolsa ICE tocaron un máximo de cuatro años y medio el 11 de octubre, por señales de nueva demanda de China cuando se confirmaba una pésima cosecha en el principal productor mundial, Brasil, tras una dura sequía





Contenido

Precios Nacionales	5
<i>Granos básicos</i>	5
<i>Vegetales</i>	7
<i>Frutas</i>	10
<i>Pecuarios</i>	13
<i>Flores</i>	14
<i>Abarrotes</i>	16
Precios internacionales	17
<i>Maíz</i>	17
<i>Soya</i>	18
<i>Arroz</i>	19
<i>Trigo</i>	20
<i>Café</i>	21
<i>Azúcar</i>	22
<i>Cacao</i>	24
Metodología	25




Granos

Cuadro 1. Precio promedio semanal, pagado al mayorista

Maíz blanco (quintal)	Precio promedio (Quetzales)		Variación	
	Anterior	Actual	Absoluta (Q)	Relativa (%)
	132.50	146.50	14.00	10.57%
	Precio en relación con la semana anterior: Al alza			
	Situación de la oferta: Decreciente			
	Causas: Mayoristas indicaron que a pesar de ser época de cosecha en el país el precio se incrementó, debido a la reducción de ingreso de grano de origen mexicano, además sigue influyendo el alto costo del transporte. El grano circulante proviene de áreas productoras de norte, oriente sur y de pequeños volúmenes de maíz de origen mexicano.			
	Tendencia para la próxima semana: Se espera reducción de oferta y precio al alza.			
Frijol negro (quintal)	Anterior	Actual	Absoluta (Q)	Relativa (%)
	460.00	460.00	0.00	0.00%
	Precio en relación con la semana anterior: Estable			
	Situación de la oferta: Normal			
	Causas: Sin variación, los mercados fueron abastecidos con grano nacional almacenado procedente de centros de acopio de norte y oriente del país.			
	Tendencia para la próxima semana: Se espera ingreso de grano nuevo y precio a la baja.			
Frijol rojo, de primera (quintal)	Anterior	Actual	Absoluta (Q)	Relativa (%)
	497.50	497.50	0.00	0.00%
	Precio en relación con la semana anterior: Estable			
	Situación de la oferta: Normal			
	Causas: Durante la semana ingreso a los mercados grano nacional almacenado procedente de reservas de norte y oriente del país lo cual fue suficiente para abastecer la demanda.			
	Tendencia para la próxima semana: Se espera oferta normal y precio estable.			
Arroz oro blanco (quintal)	Anterior	Actual	Absoluta (Q)	Relativa (%)
	349.00	349.00	0.00	0.00%
	Precio en relación con la semana anterior: Estable			
	Situación de la oferta: Normal			
	Causas: Según informaron los mayoristas, los beneficios nacionales cuentan con grano en granza nacional e importado para abastecer la demanda en los mercados.			
	Tendencia para la próxima semana: Se espera oferta normal y precio estable.			

Fuente: Investigación primaria de Planeamiento del Ministerio de Agricultura, Ganadería y Alimentación, investigados en el mercado "La Terminal" zona 4, Ciudad Capital.

Cuadro 1. Precio promedio semanal, pagado al mayorista

Sorgo (quintal)	Anterior	Actual	Absoluta (Q)	Relativa (%)
		150.00	151.50	1.50
	Precio en relación con la semana anterior: Al alza			
	Situación de la oferta: Decreciente			
	Causas: Mayoristas indicaron que el alza es normal debido a que actualmente no se realiza cosecha de grano en las regiones productoras del país, los mercados son abastecidos por sorgo almacenado procedente de oriente y de pequeñas cantidades de grano de origen mexicano.			
	Tendencia para la próxima semana: Se espera oferta normal y precio similar a la semana actual.			

Fuente: Investigación primaria de Planeamiento del Ministerio de Agricultura, Ganadería y Alimentación, investigados en el mercado "La Terminal" zona 4, Ciudad Capital.





Tabla 1. Precios diarios, pagados al mayorista

Producto	Medida	Precios diarios (quetzales)					Promedio semanal (quetzales)	
		4	5	8	9	10	04 al 10 nov 2021	28 oct al 03 nov 2021
Arroz oro, blanco de primera	Quintal	349.00	349.00	349.00	349.00	349.00	349.00	349.00
Arroz oro, blanco de segunda	Quintal	327.50	327.50	327.50	327.50	327.50	327.50	327.50
Frijol blanco, de primera	Quintal	1,000.00	1,000.00	1,000.00	1,000.00	1,000.00	1,000.00	1,000.00
Frijol blanco, de segunda	Quintal	975.00	975.00	975.00	975.00	975.00	975.00	975.00
Frijol negro, de primera	Quintal	460.00	460.00	460.00	460.00	460.00	460.00	460.00
Frijol negro, de primera, importado	Quintal	SO	SO	SO	SO	SO	-	-
Frijol negro, de segunda	Quintal	442.50	442.50	442.50	442.50	442.50	442.50	442.50
Frijol rojo de segunda, importado	Quintal	475.00	475.00	475.00	475.00	475.00	475.00	475.00
Frijol rojo, de primera	Quintal	497.50	497.50	497.50	497.50	497.50	497.50	497.50
Frijol rojo, de primera, importado	Quintal	SO	SO	SO	SO	SO	-	-
Frijol rojo, de segunda	Quintal	477.50	477.50	477.50	477.50	477.50	477.50	477.50
Maíz amarillo, de primera	Quintal	145.00	145.00	150.00	150.00	150.00	148.00	148.13
Maíz amarillo, de primera, otros orígenes	Quintal	145.00	145.00	150.00	150.00	150.00	148.00	146.88
Maíz amarillo, de segunda	Quintal	140.00	140.00	145.00	145.00	145.00	143.00	145.00
Maíz blanco, de primera	Quintal	140.00	142.50	150.00	150.00	150.00	146.50	132.50
Maíz blanco, de primera, otros orígenes (mexicano)	Quintal	140.00	140.00	147.50	147.50	147.50	144.50	132.50
Maíz blanco, de segunda	Quintal	137.50	137.50	137.50	137.50	137.50	137.50	130.00
Sorgo blanco, de primera	Quintal	150.00	150.00	152.50	152.50	152.50	151.50	150.00

Fuente: Investigación primaria de Planeamiento del Ministerio de Agricultura, Ganadería y Alimentación, investigados en el mercado "La Terminal" zona 4, Ciudad Capital. ND = No Disponible





Vegetales

Cuadro 1. Precio promedio semanal, pagado al mayorista

Tomate de cocina. mediano. de primera (caja de 45 a 50 lb)	Precio promedio (Quetzales)		Variación	
	Anterior	Actual	Absoluta (Q)	Relativa (%)
	160.00	163.00	3.00	1.88%
	Precio en relación con la semana anterior: Al alza			
	Situación de la oferta: Decreciente			
	Causas: Continua la disminución de oferta por baja recolección en las áreas productoras, derivado al ciclo bajo de cosecha, otro factor que influye en el precio es el incremento en el costo de transporte. El producto es proveniente de los departamentos de Jutiapa, Baja Verapaz, El Progreso, Jalapa y Guatemala.			
	Tendencia para la próxima semana: Se espera disminución de oferta y precio al alza.			
Chile pimiento. mediano. de primera (caja de 100 a 150 unidades)	Anterior	Actual	Absoluta (Q)	Relativa (%)
	106.25	91.50	-14.75	-13.88%
	Precio en relación con la semana anterior: A la baja			
	Situación de la oferta: Creciente			
	Causas: Según comentarios de mayoristas durante la semana aumento la oferta proveniente de los departamentos de Chimaltenango, Jutiapa, Guatemala y Baja Verapaz.			
	Tendencia para la próxima semana: Se espera aumento de oferta y precio a la baja.			
Cebolla seca blanca mediana. de primera importada. (Quintal)	Anterior	Actual	Absoluta (Q)	Relativa (%)
	490.00	490.00	0.00	0.00%
	Precio en relación con la semana anterior: Estable			
	Situación de la oferta: Normal			
	Causas: El abastecimiento de cebolla seca de primera de origen mexicano se mantuvo normal, derivado que los proveedores cuentan con cebolla almacenada. Además, se comercializa cebolla de segunda mexicana y nacional a menor precio.			
	Tendencia para la próxima semana: Se espera un comportamiento similar a la semana actual.			
Papa Loman lavada. grande. de primera (quintal)	Anterior	Actual	Absoluta (Q)	Relativa (%)
	250.00	248.00	-2.00	-0.80%
	Precio en relación con la semana anterior: A la baja			
	Situación de la oferta: Creciente			
	Causas: Según mayoristas el mercado fue abastecido con producto proveniente de las áreas productoras de los departamentos de San Marcos, Sololá. A pesar que la presente semana se reflejo baja, el precio consideran los mayoristas es alto.			
	Tendencia para la próxima semana: Se espera disminución de oferta y precio al alza.			

Fuente: Investigación primaria de Planeamiento del Ministerio de Agricultura, Ganadería y Alimentación, investigados en el mercado "La Terminal" zona 4, Ciudad Capital.

Cuadro 1. Precio promedio semanal, pagado al mayorista

Güisquil mediano (ciento)	Precio promedio (Quetzales)		Variación	
	Anterior	Actual	Absoluta (Q)	Relativa (%)
	77.50	68.50	-9.00	-11.61%
	Precio en relación con la semana anterior: A la baja			
	Situación de la oferta: Creciente			
	Causas: Aumentó el ingreso de producto de procedente de las áreas productoras de los municipios de Cobán, Palencia y San José Pínula de los departamentos de Alta Verapaz y Guatemala que se encuentran en fase alta de cosecha de acuerdo con la estacionalidad de la producción.			
	Tendencia para la próxima semana: Se espera disminución de oferta y precio al alza.			
Repollo blanco. mediano. de primera (red de 12-15 unidades)	Anterior	Actual	Absoluta (Q)	Relativa (%)
	58.13	52.50	-5.63	-9.68%
	Precio en relación con la semana anterior: A la baja			
	Situación de la oferta: Creciente			
	Causas: Aumento la oferta proveniente de las áreas productoras de los departamentos de Sacatepéquez, Sololá, Quetzaltenango y Chimaltenango las cuales se encuentran en una fase media de cosecha según la estacionalidad de la producción.			
	Tendencia para la próxima semana: Se espera aumento de oferta y precio a la baja.			
Coliflor mediana. de primera (caja de 12-15 unidades)	Anterior	Actual	Absoluta (Q)	Relativa (%)
	48.75	40.50	-8.25	-16.92%
	Precio en relación con la semana anterior: A la baja			
	Situación de la oferta: Creciente			
	Causas: La baja en el precio de acuerdo a la información proporcionada por los mayoristas se debe al aumento de oferta. Actualmente el mercado es abastecido por las áreas productoras de los departamentos de Chimaltenango, Sacatepéquez, Sololá y Quetzaltenango.			
	Tendencia para la próxima semana: Se espera aumento de oferta y precio a la baja.			
Zanahoria mediana. de primera Bolsa (5 - 6 docenas)	Anterior	Actual	Absoluta (Q)	Relativa (%)
	32.50	32.50	0.00	0.00%
	Precio en relación con la semana anterior: Estable			
	Situación de la oferta: Normal			
	Causas: Actualmente el producto es procedente de las áreas productores de los departamentos de Chimaltenango, Sacatepéquez, Sololá y Quetzaltenango.			
	Tendencia para la próxima semana: Se espera un comportamiento similar a la semana actual.			

Fuente: Investigación primaria de Planeamiento del Ministerio de Agricultura, Ganadería y Alimentación, investigados en el mercado "La Terminal" zona 4, Ciudad Capital.





Tabla 1. Precios diarios, pagados al mayorista

Producto	Medida	Precios diarios (quetzales)					Promedio semanal (quetzales)	
		4	5	8	9	10	04 al 10 nov 2021	28 oct al 03 nov 2021
Ajo blanco, mediano, de primera	Mazo (20 trenzas)	62.50	62.50	62.50	62.50	62.50	62.50	62.50
Apio grande, de primera	Caja (15 - 20 unidades)	57.50	57.50	57.50	57.50	57.50	57.50	60.00
Apio mediano, de primera	Docena	12.00	12.00	12.00	12.00	12.00	12.00	12.50
Arveja china, revuelta, de primera	Costal (40 lb)	87.50	87.50	87.50	80.00	80.00	84.50	147.50
Arveja dulce en grano	Arroba	222.50	222.50	187.50	187.50	187.50	201.50	265.00
Brócoli mediano, de primera	Bolsa (2 docenas)	75.00	75.00	75.00	75.00	75.00	75.00	75.00
Cebolla con tallo, blanca, mediana, de primera	Manojo (50 unidades)	52.50	52.50	52.50	52.50	52.50	52.50	55.00
Cebolla seca, amarilla, mediana, de primera	Quintal	SO	SO	SO	SO	SO	-	360.00
Cebolla seca, amarilla, mediana, de primera, imp.	Quintal	360.00	360.00	360.00	360.00	360.00	360.00	370.00
Cebolla seca, blanca, mediana, de primera	Quintal	SO	SO	SO	SO	SO	-	-
Cebolla seca, blanca, mediana, de primera, imp.	Quintal	490.00	490.00	490.00	490.00	490.00	490.00	490.00
Cebolla seca, blanca, mediana, de segunda	Quintal	340.00	340.00	340.00	340.00	340.00	340.00	350.00
Cebolla seca, blanca, mediana, de segunda, imp.	Quintal	450.00	450.00	450.00	450.00	450.00	450.00	450.00
Cebolla seca, morada, mediana, de primera	Quintal	400.00	400.00	400.00	400.00	400.00	400.00	400.00
Cebolla seca, morada, mediana, de primera, imp.	Quintal	440.00	440.00	440.00	440.00	440.00	440.00	440.00
Chile Jalapeño, grande, de primera	Costal (35 - 40 lb)	147.50	147.50	147.50	147.50	147.50	147.50	155.00
Chile Jalapeño, mediano, de primera	Costal (35 - 40 lb)	132.50	132.50	132.50	132.50	132.50	132.50	137.50
Chile Pimiento, grande, de primera	Caja (70 - 80 unidades)	112.50	112.50	112.50	100.00	100.00	107.50	117.50
Chile Pimiento, mediano, de primera	Caja (100 - 150 unidades)	97.50	97.50	97.50	82.50	82.50	91.50	106.25
Cilantro de primera	Red (100 manojos)	290.00	290.00	290.00	290.00	290.00	290.00	290.00
Coliflor mediana, de primera	Bolsa (12 unidades)	42.50	42.50	42.50	37.50	37.50	40.50	48.75
Ejote Chino	Costal (40 lb)	110.00	110.00	110.00	75.00	75.00	96.00	116.25
Ejote criollo, de primera	Costal (40 lb)	117.50	117.50	117.50	80.00	80.00	102.50	125.00
Ejote francés, de primera	Costal (40 lb)	117.50	117.50	117.50	80.00	80.00	102.50	125.00
Guicoy sazón, mediano, de primera	Red 15 a 18 unidades	115.00	115.00	115.00	115.00	115.00	115.00	115.00
Guisquil mediano, de primera	Ciento	67.50	67.50	67.50	67.50	72.50	68.50	77.50
Hierba buena, de primera	Red (100 manojos)	245.00	245.00	245.00	245.00	245.00	245.00	245.00
Lechuga repollada, mediana, de primera	Caja (24 - 26 unidades)	32.50	32.50	32.50	32.50	32.50	32.50	32.50
Loroco de primera	Quintal	700.00	700.00	700.00	700.00	700.00	700.00	700.00
Miltomate verde, con cascara de primera	Arroba	77.50	77.50	77.50	77.50	77.50	77.50	77.50
Papa larga, lavada, grande, de primera	Quintal	180.00	180.00	180.00	180.00	180.00	180.00	172.50
Papa Loman, lavada, grande, de primera	Quintal	245.00	245.00	245.00	240.00	265.00	248.00	250.00
Papa Loman, lavada, mediana, de primera	Quintal	220.00	220.00	220.00	225.00	245.00	226.00	222.50
Papa Loman, lavada, pequeña, de primera	Quintal	165.00	165.00	165.00	150.00	165.00	162.00	152.50
Papa redonda, lavada, grande, de primera	Quintal	150.00	150.00	150.00	150.00	150.00	150.00	145.00
Papa redonda, sin lavar, grande, de primera	Quintal	130.00	130.00	130.00	130.00	130.00	130.00	126.25
Pepino mediano, de primera	Costal (60 - 70 unidades)	42.50	42.50	52.50	62.50	62.50	52.50	62.50
Rábano mediano, de primera	Caja (200 - 250 unidades)	37.50	37.50	37.50	37.50	37.50	37.50	43.75
Remolacha, mediana, de primera	Red (4 - 5 docenas)	32.50	32.50	32.50	32.50	32.50	32.50	30.00
Repollo blanco, mediano	Red (12 - 15 unidades)	52.50	52.50	52.50	52.50	52.50	52.50	58.13
Tomate de cocina, grande, de primera	Caja (45 - 50 lb)	182.50	182.50	185.00	182.50	187.50	184.00	184.38
Tomate de cocina, mediano, de primera	Caja (45 - 50 lb)	162.50	162.50	165.00	157.50	167.50	163.00	160.00
Tomate Manzano, mediano, de primera	Caja (140 - 170 unidades)	225.00	225.00	225.00	200.00	220.00	219.00	191.25
Yuca entera, mediana, de primera	Red (75 - 80 unidades)	117.50	117.50	117.50	100.00	95.00	109.50	117.50
Zanahoria mediana, de primera	Bolsa (5 - 6 docenas)	32.50	32.50	32.50	32.50	32.50	32.50	32.50
Zanahoria mediana, de primera, sin hojas	Bolsa (7 - 10 docenas)	42.50	42.50	42.50	42.50	42.50	42.50	42.50

Fuente: Investigación primaria de Planeamiento del Ministerio de Agricultura, Ganadería y Alimentación, investigados en el mercado "La Terminal" zona 4, Ciudad Capital.





SO= Sin oferta. ND= No Disponible. (La calidad monitoreada). ND = No Disponible

Cuadro 1. Precio promedio semanal, pagado al mayorista

Aguacate criollo. grande (red de 90 a 100 unidades)	Precio promedio (Quetzales)		Variación	
	Anterior	Actual	Absoluta (Q)	Relativa (%)
	352.50	344.00	-8.50	-2.41%
	Precio en relación con la semana anterior: A la baja			
	Situación de la oferta: Creciente			
	Causas: Durante la semana aumentó la oferta, de acuerdo a la información de los mayoristas el abastecimiento es proveniente del occidente del país, cabe mencionar que también se comercializa aguacate de origen mexicano a precio similar.			
	Tendencia para la próxima semana: Un comportamiento similar a la semana actual.			
Limón criollo. mediano. de primera (millar)	Anterior	Actual	Absoluta (Q)	Relativa (%)
	150.00	150.00	0.00	0.00%
	Precio en relación con la semana anterior: Estable			
	Situación de la oferta: Normal			
	Causas: El mercado está siendo abastecido con producto procedente principalmente de la zona de oriente del país.			
	Tendencia para la próxima semana: Comportamiento similar a la semana actual.			
Naranja Valencia, mediana, de primera de origen hondureño (Ciento)	Anterior	Actual	Absoluta (Q)	Relativa (%)
	60.63	60.00	-0.63	-1.03%
	Precio en relación con la semana anterior: Estable			
	Situación de la oferta: Normal			
	Causas: Durante la semana se incrementó el ingreso de naranja Valencia proveniente de Honduras, también se comercializa naranja Piñita en mayor volumen a menor precio. Se ha venido observando presencia en el mercado naranja de origen mexicano la cual incide a mantener estabilidad en el precio.			
	Tendencia para la próxima semana: Aumento de oferta y precios a la baja.			
Melón Harper. mediano. de primera (ciento)	Anterior	Actual	Absoluta (Q)	Relativa (%)
	500.00	500.00	0.00	0.00%
	Precio en relación con la semana anterior: Estable			
	Situación de la oferta: Normal			
	Causas: De acuerdo a la información de los mayoristas durante la semana el mercado se mantuvo abastecimiento con producto proveniente de las zonas de oriente y costa sur del país.			
	Tendencia para la próxima semana: Incremento de oferta y precio a la baja.			

Fuente: Investigación primaria de Planeamiento del Ministerio de Agricultura, Ganadería y Alimentación, investigados en el mercado "La Terminal" zona 4, Ciudad Capital.

Cuadro 1. Precio promedio semanal, pagado al mayorista

Papaya Tainung mediana de primera caja de 40 lb (12 a 13 U)	Precio promedio (Quetzales)		Variación	
	Anterior	Actual	Absoluta (Q)	Relativa (%)
	86.25	78.50	-7.75	-8.99%
	<p>Precio en relación con la semana anterior: A la baja</p> <p>Situación de la oferta: Creciente</p> <p>Causas: De acuerdo a la información de los mayoristas el abastecimiento al mercado se ha incrementado debido a una mayor recolección de producto proveniente principalmente de la zona norte, oriente y sur del país.</p> <p>Tendencia para la próxima semana: Un comportamiento similar a la semana actual.</p>			
Piña mediana. de primera (ciento)	Anterior	Actual	Absoluta (Q)	Relativa (%)
	600.00	500.00	-100.00	-16.67%
	<p>Precio en relación con la semana anterior: A la baja</p> <p>Situación de la oferta: Creciente</p> <p>Causas: Durante la semana aumentó el ingreso de producto proveniente de las áreas productoras de Villa Canales (municipio de Guatemala), Santa Rosa y Escuintla.</p> <p>Tendencia para la próxima semana: Comportamiento similar a la semana actual.</p>			
Plátano. mediano. de primera (ciento)	Anterior	Actual	Absoluta (Q)	Relativa (%)
	81.25	80.00	-1.25	-1.54%
	<p>Precio en relación con la semana anterior: A la baja</p> <p>Situación de la oferta: Creciente</p> <p>Causas: Durante la semana se incrementó la oferta en el mercado, el abastecimiento es proveniente de las zonas del norte y costa sur de país.</p> <p>Tendencia para la próxima semana: Oferta y el precio similar a la semana actual.</p>			
Sandía redonda. mediana (ciento)	Anterior	Actual	Absoluta (Q)	Relativa (%)
	1,150.00	1,060.00	-90.00	-7.83%
	<p>Precio en relación con la semana anterior: A la baja</p> <p>Situación de la oferta: Creciente</p> <p>Causas: En comparación a la semana anterior el precio tuvo una variación a la baja, derivado al aumento de ingreso de producto proveniente de Salamá (Baja Verapaz), Playitas (municipio de Ixcán en Quiché), así como de oriente y sur oriente del país.</p> <p>Tendencia para la próxima semana: Aumento de oferta y precios a la baja.</p>			

Fuente: Investigación primaria de Planeamiento del Ministerio de Agricultura, Ganadería y Alimentación, investigados en el mercado "La Terminal" zona 4, Ciudad Capital.

Tabla 1. Precios diarios, pagados al mayorista






Producto	Medida	Precios diarios (quetzales)					Promedio semanal (quetzales)	
		4	5	8	9	10	04 al 10 nov 2021	28 oct al 03 nov 2021
Aguacate Booth, grande, de primera	Ciento	SO	SO	SO	SO	SO	-	-
Aguacate criollo, grande, de primera	Ciento	350.00	350.00	340.00	340.00	340.00	344.00	352.50
Aguacate Hass, mediano, de primera	Ciento	142.50	142.50	142.50	142.50	142.50	142.50	141.25
Aguacate Hass, mediano, de primera, importado	Caja (35 - 40 unidades)	132.50	132.50	132.50	132.50	132.50	132.50	110.00
Banano criollo, mediano, de primera	Quintal	100.00	100.00	100.00	100.00	100.00	100.00	100.00
Banano de exportación, mediano, de primera	Caja (100 - 105 unidades)	60.00	60.00	60.00	60.00	60.00	60.00	55.00
Coco verde, mediano, de primera	Ciento	280.00	280.00	280.00	280.00	280.00	280.00	280.00
Durazno blanco, mediano, de primera	Ciento	SO	SO	SO	SO	SO	-	-
Fresa mediana, de primera	Caja (35 - 40 lb)	400.00	400.00	400.00	500.00	500.00	440.00	450.00
Jocote de Corona, grande, de primera	Ciento	67.50	67.50	50.00	50.00	50.00	57.00	66.88
Jocote de Corona, mediano, de primera	Ciento	42.50	42.50	32.50	32.50	32.50	36.50	41.25
Limón criollo, mediano, de primera	Millar	150.00	150.00	150.00	150.00	150.00	150.00	150.00
Limón Persa, mediano, de primera	Millar	300.00	300.00	300.00	300.00	300.00	300.00	287.50
Mandarina criolla, mediana, de primera	Ciento	35.00	35.00	35.00	35.00	35.00	35.00	38.75
Mandarina mexicana, mediana, de primera	Caja (250 unidades)	125.00	125.00	145.00	145.00	145.00	137.00	121.25
Mango pashte, mediano, de primera	Ciento	SO	SO	SO	SO	SO	-	-
Mango Tommy Atkins, mediano, de primera	Ciento	SO	SO	SO	SO	SO	-	-
Manzana Ana, mediana, de primera	Quintal	SO	SO	SO	SO	SO	-	-
Manzana del Prado, mediana, de primera	Quintal	SO	SO	SO	SO	SO	-	-
Manzana Estrella, mediana, de primera	Quintal	SO	SO	SO	SO	SO	-	-
Manzana Jonathan, mediana, de primera	Quintal	SO	SO	SO	SO	SO	-	-
Manzana Juárez, mediana, de primera	Quintal	SO	SO	SO	SO	SO	-	347.50
Manzana Red Delicious, mediana, de primera	Quintal	SO	SO	SO	SO	SO	-	-
Manzana Winter, mediana, de primera	Quintal	SO	SO	SO	SO	SO	-	-
Melocotón mediano, de primera	Ciento	SO	SO	SO	SO	SO	-	-
Melón Cantaloupe, mediano, de primera	Ciento	500.00	500.00	500.00	500.00	500.00	500.00	500.00
Melón Harper, mediano de primera	Ciento	500.00	500.00	500.00	500.00	500.00	500.00	500.00
Mora mediana, de primera	Caja (34 - 38 lb)	155.00	155.00	155.00	225.00	225.00	183.00	168.75
Naranja Piña (Azucarona), mediana, de primera	Ciento	35.00	35.00	35.00	35.00	35.00	35.00	32.50
Naranja Valencia, mediana, de primera	Ciento	60.00	60.00	60.00	60.00	60.00	60.00	60.63
Papaya criolla, mediana, de primera	Ciento	800.00	800.00	800.00	800.00	800.00	800.00	900.00
Papaya Tainung, mediana, de primera	Caja (12 - 13 unidades)	82.50	82.50	82.50	72.50	72.50	78.50	86.25
Piña mediana, de primera	Ciento	500.00	500.00	500.00	500.00	500.00	500.00	600.00
Pitahaya mediana, de primera	Ciento	SO	SO	SO	SO	SO	-	-
Plátano grande, de primera	Ciento	140.00	140.00	140.00	140.00	140.00	140.00	140.00
Plátano mediano, de primera	Ciento	80.00	80.00	80.00	80.00	80.00	80.00	81.25
Rambután mediano, de primera	Ciento	15.00	15.00	15.00	15.00	15.00	15.00	20.00
Sandía redonda, mediana, de primera	Ciento	1,100.00	1,100.00	1,100.00	1,000.00	1,000.00	1,060.00	1,150.00
Uva roja, importada, de primera	Caja (22 lb)	150.00	150.00	150.00	150.00	150.00	150.00	262.00
Zapote mediano, de primera	Ciento	212.50	212.50	200.00	200.00	200.00	205.00	210.63

Fuente: Investigación primaria de Planeamiento del Ministerio de Agricultura, Ganadería y Alimentación, investigados en el mercado "La Terminal" zona 4, Ciudad Capital.

SO= Sin oferta. (La calidad monitoreada). ND = No Disponible

Pecuarios

Cuadro 1. Precio promedio semanal, pagado al mayorista

Carne de bovino en canal (Libra)	Precio promedio (Quetzales)		Variación	
	Anterior	Actual	Absoluta (Q)	Relativa (%)
	18.00	18.00	0.00	0.00%
	<p>Precio en relación con la semana anterior: Estable</p> <p>Situación de la oferta: Normal</p> <p>Causas: Según mayoristas durante la semana no se registró ninguna variación en el precio, el mercado fue abastecido constantemente.</p> <p>Tendencia para la próxima semana: Se espera un comportamiento similar.</p>			
Huevo blanco. mediano (Caja de 360 unidades)	Anterior	Actual	Absoluta (Q)	Relativa (%)
	310.00	310.00	0.00	0.00%
	<p>Precio en relación con la semana anterior: Estable</p> <p>Situación de la oferta: Normal</p> <p>Causas: Según mayoristas el precio se mantuvo estable, esto derivado a que no existió ningún factor que afecte el abastecimiento en el mercado.</p> <p>Tendencia para la próxima semana: Se espera precio similar a la semana actual.</p>			
Pollo entero. sin menudos (Libra)	Anterior	Actual	Absoluta (Q)	Relativa (%)
	11.00	11.00	0.00	0.00%
	<p>Precio en relación con la semana anterior: Estable</p> <p>Situación de la oferta: Normal</p> <p>Causas: El mercado fue abastecido constantemente de producto durante la semana para mantener el precio sin ninguna variación.</p> <p>Tendencia para la próxima semana: Se espera oferta normal y precio estable.</p>			
Pollo importado piezas.(caja 40 libra)	Anterior	Actual	Absoluta (Q)	Relativa (%)
	205.00	211.00	6.00	2.93%
	<p>Precio en relación con la semana anterior: Al alza</p> <p>Situación de la oferta: Decreciente</p> <p>Causas: Según información de mayoristas el incremento en los costos de transporte ha influenciado el alza del pollo importado en piezas, sin embargo, cabe mencionar que es un producto importado y que a partir del segundo trimestre del presente año se observó un incremento en los precios medios de importación.</p> <p>Tendencia para la próxima semana: Se espera un comportamiento similar a la semana actual.</p>			
Carne de porcino en canal (libra)	Anterior	Actual	Absoluta (Q)	Relativa (%)
	14.00	14.00	0.00	0.00%
	<p>Precio en relación con la semana anterior: Estable</p> <p>Situación de la oferta: Normal</p> <p>Causas: Según mayoristas durante la semana existió oferta normal y estabilidad en el precio.</p> <p>Tendencia para la próxima semana: Se espera precio similar a la semana actual.</p>			

Fuente: Investigación primaria de Planeamiento del Ministerio de Agricultura, Ganadería y Alimentación, investigados en el mercado "La Terminal" zona 4, Ciudad Capital.

Tabla 1. Precios diarios, pagados al mayorista

Producto	Medida	Precios diarios (quetzales)					Promedio semanal (quetzales)	
		4	5	8	9	10	04 al 10 nov 2021	28 oct al 03 nov 2021
Bovino en canal, de primera	Libra	18.00	18.00	18.00	18.00	18.00	18.00	18.00
Crema pura	Litro	30.00	30.00	30.00	30.00	30.00	30.00	30.00
Huevo blanco, extra	Caja (360 unidades)	340.00	340.00	340.00	340.00	340.00	340.00	340.00
Huevo blanco, grande	Caja (360 unidades)	330.00	330.00	330.00	330.00	330.00	330.00	330.00
Huevo blanco, mediano	Caja (360 unidades)	310.00	310.00	310.00	310.00	310.00	310.00	310.00
Huevo blanco, pequeño	Caja (360 unidades)	280.00	280.00	280.00	280.00	280.00	280.00	280.00
Huevo rosado, grande	Caja (360 unidades)	330.00	330.00	330.00	330.00	330.00	330.00	330.00
Pechuga de pollo, de primera	Libra	13.00	13.00	13.00	13.00	13.00	13.00	13.00
Pollo entero, sin menudos, de primera	Libra	11.00	11.00	11.00	11.00	11.00	11.00	11.00
Pollo importado (piezas)	Caja (40 lb)	205.00	205.00	215.00	215.00	215.00	211.00	205.00
Porcino en canal	Libra	14.00	14.00	14.00	14.00	14.00	14.00	14.00
Queso fresco	Libra	11.50	11.50	11.50	11.50	11.50	11.50	11.50

Fuente: Investigación primaria de Planeamiento del Ministerio de Agricultura, Ganadería y Alimentación, investigados en el mercado "La Terminal" zona 4, Ciudad Capital.

SO= Sin oferta. (La calidad monitoreada). ND = No Disponible

Flores

Tabla 1. Precios diarios, pagados por el consumidor

Producto	Medida	Precios diarios (quetzales)		Promedio semanal (quetzales)	
		4	9	04 al 10 nov 2021	28 oct al 03 nov 2021
Azucena de primera	Docena	SO	SO	-	-
Clavel de varios colores, de primera	Docena	15.00	15.00	15.00	15.00
Crisantemo Pompon, de primera	Manojo (18 - 20 unidades)	35.00	35.00	35.00	37.50
Crisantemo Standard, de primera	Docena	30.00	30.00	30.00	30.00
Estatia blanca, de primera	Manojo (10 - 15 unidades)	SO	SO	-	-
Estatia morada, de primera	Manojo (10 - 15 unidades)	SO	SO	-	-
Gerberas diferentes colores, de primera	Docena	20.00	15.00	17.50	27.50
Girasol de primera	Docena	30.00	25.00	27.50	33.75
Gladiola de primera	Docena	20.00	20.00	20.00	27.50
Lirios con envoltorio, de primera	5 varitas	50.00	60.00	55.00	58.75
Margarita de primera	Manojo (18 - 20 unidades)	17.50	17.50	17.50	17.50
Rosa (Con envoltorio), varios colores, de primera	Docena	20.00	20.00	20.00	27.50

Fuente: Investigación primaria de Planeamiento del Ministerio de Agricultura, Ganadería y Alimentación, investigados en el mercado "La Terminal" zona 4, Ciudad Capital.

SO= Sin oferta. (La calidad monitoreada).

Hidrobiológicos

Tabla 1. Precios diarios, pagados al mayorista

Producto	Medida	Precios diarios (quetzales)					Promedio semanal (quetzales)	
		4	5	8	9	10	04 al 10 nov 2021	28 oct al 03 nov 2021
Camarón blanco, grande, con cabeza, de primera	Quintal	SO	SO	4,400.00	4,400.00	SO	4,400.00	-
Camarón blanco, grande, sin cabeza, de primera (mar)	Quintal	4,100.00	4,100.00	4,100.00	4,100.00	4,100.00	4,100.00	4,100.00
Camarón blanco, mediano, con cabeza, de primera	Quintal	SO	SO	SO	SO	SO	-	-
Camarón blanco, mediano, sin cabeza, de primera (mar)	Quintal	3,900.00	3,900.00	3,900.00	3,900.00	3,900.00	3,900.00	3,900.00
Camarón blanco, pequeño, con cabeza, de primera	Quintal	SO	SO	SO	SO	SO	-	-
Camarón blanco, pequeño, sin cabeza, de primera (mar)	Quintal	3,700.00	3,700.00	3,700.00	3,700.00	3,700.00	3,700.00	3,700.00
Camarón Chacalín, mediano de primera	Arroba	600.00	600.00	SO	SO	450.00	550.00	533.33
Camarón grande, de primera con cabeza (estanque)	Quintal	2,900.00	2,900.00	2,900.00	2,900.00	2,900.00	2,900.00	2,525.00
Camarón grande, de primera sin cabeza (estanque)	Quintal	3,400.00	3,400.00	3,400.00	3,400.00	3,400.00	3,400.00	3,025.00
Camarón mediano, de primera con cabeza (estanque)	Quintal	2,600.00	2,600.00	2,600.00	2,600.00	2,600.00	2,600.00	2,225.00
Camarón mediano, de primera sin cabeza (estanque)	Quintal	3,100.00	3,100.00	3,100.00	3,100.00	3,100.00	3,100.00	2,725.00
Camarón pequeño, de primera con cabeza (estanque)	Quintal	2,400.00	2,400.00	2,400.00	2,400.00	2,400.00	2,400.00	2,025.00
Camarón pequeño, de primera sin cabeza (estanque)	Quintal	2,600.00	2,600.00	2,600.00	2,600.00	2,600.00	2,600.00	2,450.00
Corvina entera, revuelta, de primera	Quintal	2,400.00	2,400.00	2,400.00	2,400.00	2,400.00	2,400.00	2,400.00
Filete de corvina, de primera	Quintal	3,900.00	3,900.00	3,900.00	3,900.00	3,900.00	3,900.00	3,900.00
Filete de dorado, de primera	Quintal	SO	SO	2,400.00	2,400.00	2,400.00	2,400.00	2,400.00
Filete de róbaló, de primera	Arroba	1,750.00	1,750.00	1,750.00	1,750.00	1,750.00	1,750.00	1,683.33
Filete de tiburón, de primera	Quintal	2,400.00	2,400.00	2,400.00	2,400.00	2,400.00	2,400.00	2,400.00
Pargo entero, revuelto, de primera	Quintal	1,400.00	1,400.00	1,400.00	1,400.00	SO	1,400.00	1,400.00
Pargo grande, de primera	Quintal	SO	SO	SO	SO	SO	-	-
Pargo mediano, de primera	Quintal	SO	SO	SO	SO	SO	-	-
Pargo pequeño, de primera	Quintal	SO	SO	SO	SO	SO	-	-
Róbaló entero, revuelto	Quintal	SO	SO	SO	SO	SO	-	-
Róbaló grande, de primera	Quintal	3,700.00	3,700.00	3,700.00	3,700.00	3,700.00	3,700.00	3,633.33
Róbaló mediano, de primera	Quintal	3,700.00	3,700.00	3,700.00	3,700.00	3,700.00	3,700.00	3,633.33
Róbaló pequeño, de primera	Quintal	2,900.00	2,900.00	2,900.00	2,900.00	2,900.00	2,900.00	2,900.00
Tiburón entero, revuelto, de primera	Quintal	1,300.00	1,300.00	1,300.00	1,300.00	1,300.00	1,300.00	1,300.00
Tilapia grande, de primera	Quintal	1,000.00	1,000.00	1,100.00	1,100.00	1,100.00	1,060.00	1,037.50
Tilapia mediana, de primera	Quintal	1,000.00	1,000.00	1,000.00	1,000.00	1,000.00	1,000.00	962.50
Tilapia pequeña, de primera	Quintal	1,000.00	1,000.00	900.00	900.00	900.00	940.00	850.00

Fuente: Investigación primaria de Planeamiento del Ministerio de Agricultura, Ganadería y Alimentación, investigados en el mercado "La Terminal" zona 4, Ciudad Capital.

SO= Sin oferta. (La calidad monitoreada). ND = No Disponible

Especias y otros granos

Tabla 1. Precios diarios, pagados al mayorista

Producto	Medida	Precios diarios (quetzales)		Promedio semanal (quetzales)	
		4	9	04 al 10 nov 2021	28 oct al 03 nov 2021
Achiote seco, sin capsula, de primera	Quintal	710.00	710.00	710.00	710.00
Ajonjolí sin descortezar, de primera	Quintal	655.00	655.00	655.00	655.00
Cacao (Despulpado), seco, de primera	Quintal	910.00	910.00	910.00	910.00
Cebada, de primera	Quintal	608.50	608.50	608.50	608.50
Chile Chocolate, seco, de primera	Quintal	3,025.00	3,025.00	3,025.00	3,025.00
Chile Cobanero, seco, de primera	Quintal	3,725.00	3,725.00	3,725.00	3,725.00
Haba seca, de primera	Quintal	687.50	687.50	687.50	687.50
Maní tostado, con cascara, de primera	Quintal	762.50	762.50	762.50	762.50
Pepitoria seca, sin descascarar, de primera	Quintal	1,100.00	1,100.00	1,100.00	1,100.00
Pimienta gorda, de primera	Quintal	1,075.00	1,075.00	1,075.00	1,075.00
Rosa Jamaica, de primera, importada	Quintal	1,700.00	1,700.00	1,700.00	1,700.00
Rosa Jamaica, nacional	Quintal	1,825.00	1,825.00	1,825.00	1,825.00
Soya amarilla, de primera	Quintal	500.00	500.00	500.00	500.00
Soya verde, de primera	Quintal	500.00	500.00	500.00	500.00

Fuente: Investigación primaria realizada en depósitos de la 21 calle zona 1. Ciudad Capital. por Planeamiento del Ministerio de Agricultura, Ganadería y Alimentación.
SO= Sin oferta. (La calidad monitoreada). ND= No Disponible

Abarrotes

Producto	Medida	Precios diarios (quetzales)					Promedio semanal (quetzales)	
		4	5	8	9	10	04 al 10 nov 2021	28 oct al 03 nov 2021
Aceite comestible Ideal	Envase (175 ml). Caja (48 unidades)	187.50	187.50	187.50	187.50	187.50	187.50	187.50
Aceite comestible Ideal	Envase (800 ml). Caja (12 unidades)	172.50	172.50	172.50	172.50	172.50	172.50	172.50
Aceite comestible La Patrona	Envase (175 ml). Caja (48 unidades)	177.50	177.50	177.50	177.50	177.50	177.50	177.50
Aceite comestible La Patrona	Envase (800 ml). Caja (12 unidades)	167.50	167.50	167.50	167.50	167.50	167.50	167.50
Avena mosh El Molino, empacada, bolsa de 400 gramos	Fardo (25 unidades)	134.75	134.75	134.75	134.75	134.75	134.75	134.75
Azúcar Estándar Caña Real	Bolsa (15 kg). 30 bolsas de 500 g	95.00	95.00	95.00	95.00	95.00	95.00	95.00
Azúcar Estándar Caña Real	6 bolsas (2500 g)	94.50	94.50	94.50	94.50	94.50	94.50	94.50
Azúcar estándar, blanca	Saco (50 kg)	275.00	275.00	275.00	275.00	275.00	275.00	275.00
Harina de maíz Maseca	Saco (50 lb)	195.00	195.00	195.00	195.00	195.00	195.00	185.63
Harina de maíz Tortimasa	Saco (50 lb)	175.00	175.00	175.00	175.00	175.00	175.00	161.88
Harina de trigo Sol, dura	Quintal	267.50	267.50	267.50	267.50	267.50	267.50	260.00
Harina de trigo Sol, suave	Quintal	242.50	242.50	242.50	242.50	242.50	242.50	238.75
Incaparina en polvo, bolsa de 450 gramos	Fardo (50 Unidades)	410.00	410.00	410.00	410.00	410.00	410.00	410.00
Incaparina líquida, caja de 200 ml	Fardo (24 unidades)	46.50	46.50	46.50	46.50	46.50	46.50	46.50
Maseca empacada de libra	Fardo (25 unidades)	70.00	70.00	70.00	70.00	70.00	70.00	66.25
Maseca empacada, 2 libras	Fardo (10 unidades)	70.00	70.00	70.00	70.00	70.00	70.00	66.25
Maseca empacada, de 5 libras	Fardo (8 unidades)	142.50	142.50	142.50	142.50	142.50	142.50	133.13

Fuente: Investigación primaria de Planeamiento del Ministerio de Agricultura, Ganadería y Alimentación, investigados en el mercado "La Terminal" zona 4, Ciudad Capital.
SO= Sin oferta. (La calidad monitoreada). ND= No Disponible

Precios internacionales

Durante esta jornada del 04 al 10 de noviembre 2021 los precios futuros mostraron diversas tendencias según el producto. como se detalla a continuación.

Maíz

El comportamiento de los precios futuros de maíz de la bolsa de Chicago, durante la semana fue mixto con tendencia bajista. Dicha tendencia surge por distintos factores entre los que cabe hacer mención, ciertas proyecciones privadas las cuales se muestran a la espera de un repunte sobre las cosechas de maíz estadounidense, esto a consecuencia de las mejoras con relación a los rendimientos de los cultivos, de igual manera se muestran avances de la cosecha de EE.UU. el buen clima genera ciertos cambios los cuales permitieron la intensificación en la cosecha. Surgen ajustes de operadores por la publicación sobre informe presentado por el USDA con relación a que el organismo aumente las estimaciones de producción del grano amarillo en Estados Unidos. Se presenta venta por un aproximado de 150,000 toneladas con destino a Colombia. **Mientras los contratos que concluyeron con ganancias;** surge recorte de proyecciones para los stocks en EE.UU. a consecuencia de un mayor consumo doméstico, sobre todo por el incremento del uso para la elaboración de etanol, brindando soporte a las subas de los precios futuros. Se estima efecto contagio por parte de la oleaginosa. Luego de cerrar el mes de octubre con la mayor producción de la historia aún persiste el optimismo de una demanda mayor de etanol en Estados Unidos. Se cree que se pueda presentar un incremento en la demanda de etanol de maíz si no se da abasto el etanol de azúcar con relación a la producción brasileña.

Según Reuters, “Las lluvias registradas en la última semana ayudaron a mantener las condiciones del maíz y el trigo 2021/22 de Argentina, e impulsarán la siembra de la soja, luego de una ola de calor temprana que provocó temores entre productores, dijo el jueves la Bolsa de Cereales de Buenos Aires (BdC). Argentina es un exportador mundial clave de alimentos y a fines de octubre las principales regiones agrícolas del país registraron una serie de días con temperaturas inusualmente altas en momentos en que los productores del país siembran su maíz y soja, y se preparan para cosechar el trigo”.

Cuadro 1. Precios a futuro de maíz
Bolsa de futuros de Chicago (CBOT)
(Dólares por tonelada)

Fecha	4 de noviembre			5 de noviembre			8 de noviembre			9 de noviembre			10 de noviembre		
	Último	Valor	Cierre	Último	Valor	Cierre	Último	Valor	Cierre	Último	Valor	Cierre	Último	Valor	Cierre
dic.-21	220.15	↓	222.04	217.71	↓	220.15	217.08	↓	217.71	218.33	↑	217.08	224.08	↑	218.33
mar.-22	223.45	↓	225.26	221.33	↓	223.45	220.85	↓	221.33	222.11	↑	220.85	227.78	↑	222.11
may.-22	225.34	↓	226.92	223.30	↓	225.34	222.82	↓	223.30	224.08	↑	222.82	229.67	↑	224.08
jul.-22	225.58	↓	227.15	223.85	↓	225.58	223.69	↓	223.85	224.87	↑	223.69	230.15	↑	224.87
sep.-22	217.00	↓	217.78	215.89	↓	217.00	214.95	↓	215.89	216.29	↑	214.95	220.15	↑	216.29
dic.-22	213.93	↓	215.03	212.74	↓	213.93	211.96	↓	212.74	213.06	↑	211.96	216.13	↑	213.06
mar.-23	216.52	↓	217.55	215.34	↓	216.52	214.71	↓	215.34	215.74	↑	214.71	218.89	↑	215.74
may.-23	217.08	↓	218.18	215.89	↓	217.08	215.19	↓	215.89	216.37	↑	215.19	219.52	↑	216.37
jul.-23	216.52	↓	217.55	215.34	↓	216.52	214.56	↓	215.34	215.97	↑	214.56	218.96	↑	215.97

Fuente: CME Group del 04 al 10 de noviembre de 2021

Cierre= se refiere al precio que cerró la bolsa de valores el día anterior.

Último = se refiere al precio último establecido el día que se reporta.

Valor= se refiere al comportamiento de alza o baja en relación con el cierre anterior y el último precio registrado en la bolsa.

Precio internacional de: Soya

Los precios futuros registrados en Chicago esta semana se cotizaron mixtos, con tendencia bajista. Dicha tendencia surge por distintos motivos entre los que se puede hacer mención el optimismo presentado por la productividad para el poroto, además que operadores se muestran a la espera de incrementos en los stocks finales de la soya estadounidense a lo que se le puede sumar el mal inicio en la dinámica exportadora de poroto en Estados Unidos. Se presenta efecto contagio por parte del grano amarillo, esperando que el USDA aumente estimaciones relacionadas a la producción de Estados Unidos, aunado a esto el ritmo de la siembra en Brasil se ve acelerado además que el clima se ha tornado benéfico el cual influye en el desarrollo de los cultivos los cuales han sido recientemente implantados, también surgen preocupaciones por débil demanda por parte del gran asiático China. Mientras los contratos que concluyeron con ganancias; se presentan estimaciones propiciadas por el USDA en donde se recortarían rindes y producción de la oleaginosa estadounidense, según el mismo la producción de soya alcanzaría un aproximado de 120.4 millones de toneladas, estando por debajo de los 122 millones de toneladas calculadas por operadores.

Según Reuters, “Las importaciones de soya de China se hundieron en octubre un 41,2% respecto al año anterior a su nivel más bajo desde marzo de 2020, mostraron el domingo datos de aduanas, ya que los bajos márgenes de procesamiento frenaron la demanda mientras que el huracán Ida limitó los envíos desde Estados Unidos. El principal comprador mundial de soya importó 5,11 millones de toneladas de semillas oleaginosas en octubre, frente a 8,69 millones de toneladas un año antes, mostraron los datos de la Administración General de Aduanas”.

Cuadro 1. Precios a futuro de frijol soya Bolsa de futuros de Chicago (CBOT) (Dólares por tonelada)

Fecha	4 de noviembre			5 de noviembre			8 de noviembre			9 de noviembre			10 de noviembre		
	Último	Valor	Cierre	Último	Valor	Cierre	Último	Valor	Cierre	Último	Valor	Cierre	Último	Valor	Cierre
nov.-21	444.30	↓	452.46	438.06	↓	444.30	432.84	↓	438.06	440.70	↑	432.84	442.17	↑	440.70
ene.-22	449.23	↓	457.17	442.91	↓	449.23	436.66	↓	442.91	445.33	↑	436.66	447.02	↑	445.33
mar.-22	453.49	↓	461.21	447.32	↓	453.49	441.14	↓	447.32	449.60	↑	441.14	451.58	↑	449.60
may.-22	457.24	↓	464.81	451.21	↓	457.24	445.33	↓	451.21	453.56	↑	445.33	455.40	↑	453.56
jul.-22	459.66	↓	467.16	453.93	↓	459.66	448.42	↓	453.93	456.43	↑	448.42	458.27	↑	456.43
ago.-22	458.19	↓	465.69	452.90	↓	458.19	448.13	↓	452.90	455.77	↑	448.13	457.53	↑	455.77
sep.-22	451.73	↓	458.93	447.17	↓	451.73	443.50	↓	447.17	450.85	↑	443.50	452.17	↑	450.85
nov.-22	449.15	↓	455.33	444.75	↓	449.15	441.51	↓	444.75	448.49	↑	441.51	449.82	↑	448.49
ene.-23	449.74	↓	455.99	445.33	↓	449.74	442.17	↓	445.33	449.08	↑	442.17	450.33	↑	449.08

Fuente: CME Group del 04 al 10 de noviembre de 2021

Cierre= se refiere al precio que cerró la bolsa de valores el día anterior.

Último = se refiere al precio último establecido el día que se reporta.

Valor = se refiere al comportamiento de alza o baja en relación con el cierre anterior y el último precio registrado en la bolsa.

Precio internacional de: Arroz

Cuadro 1. Precios a futuro de arroz Bolsa de futuros de Chicago (CBOT) (Dólares por tonelada)

Fecha	4 de noviembre			5 de noviembre			8 de noviembre			9 de noviembre			10 de noviembre		
	Último	Valor	Cierre	Último	Valor	Cierre	Último	Valor	Cierre	Último	Valor	Cierre	Último	Valor	Cierre
nov.-21	290.68	↑	286.93	292.99	↑	290.68	293.99	↑	292.99	298.62	↑	293.99	300.82	↑	298.62
ene.-22	296.41	↑	292.66	298.73	↑	296.41	299.72	↑	298.73	304.13	↑	299.72	306.22	↑	304.13
mar.-22	301.37	↑	297.51	303.58	↑	301.37	304.46	↑	303.58	308.87	↑	304.46	310.96	↑	308.87
may.-22	304.24	↑	299.94	307.21	↑	304.24	308.21	↑	307.21	312.51	↑	308.21	314.49	↑	312.51
jul.-22	306.99	↑	302.14	310.30	↑	306.99	311.29	↑	310.30	313.61	↑	311.29	316.47	↑	313.61
sep.-22	303.69	↑	298.84	306.44	↑	303.69	306.99	↑	306.44	308.10	↑	306.99	312.51	↑	308.10
nov.-22	303.69	↑	298.84	306.44	↑	303.69	306.99	↑	306.44	308.10	↑	306.99	312.51	↑	308.10

Fuente: CME Group del 04 al 10 de noviembre de 2021

Cierre = se refiere al precio que cerró la bolsa de valores el día anterior.

Último = se refiere al precio último establecido el día que se reporta.

Valor = se refiere al comportamiento de alza o baja en relación con el cierre anterior y el último precio registrado en la bolsa.

Precios del arroz Gráfico 1 Comportamiento contrato enero-2022



Fuente: Investing

Precio internacional de: Trigo

El comportamiento de los futuros de trigo rojo suave en la Bolsa de Chicago durante la semana fue mixto, con tendencia alcista. Dicha tendencia surge por distintos factores entre los que cabe hacer mención los distintos factores técnicos tras alcanzar máximos desde diciembre del 2012. Surge cierto efecto contagio por parte del maíz, también así se presenta informe mensual de Oferta y Demanda Global de Productos Agrícolas en donde el USDA reduce estimaciones con relación a la exportación para EE.UU., incrementándose proyecciones de comercio mundial del trigo obteniendo un record que oscila en 203.3 millones de toneladas, aunado a esto las estimaciones de stocks finales globales en 175.8 millones de toneladas, estando muy por debajo de lo anticipado por operadores, brindando soporte al incremento de los precios futuros. Factores climáticos adversos en Rusia y Ucrania son propiciados por sequía crea incertidumbre a la oferta mundial de trigo, el Ministro de Agricultura de Rusia muestra la posibilidad de una cuota de exportación de trigo sumado propuestas de cambios en retenciones móviles, también así el gobierno de Egipto siendo el mayor importador de trigo en el mundo incrementó su precio sostén para producción de trigo. **Mientras los contratos que concluyeron con bajas**, surge repunte del dólar estadounidense lo que limita la competitividad del trigo generando presión a los precios mermados. Surge cierto dinamismo demanda externa en donde grandes importadores como Arabia Saudita y Egipto realizaron grandes compras de trigo aportando bajas en el cereal, pese a que dicho dinamismo empieza a debilitarse. Según Reuters, “Bioceres no comenzará a comercializar de manera inmediata su trigo transgénico en el país sudamericano a pesar de que Brasil aprobó el jueves la venta de harina hecha con el cereal modificado genéticamente, dijo una fuente de la compañía que pidió no ser nombrada. Argentina a fines del año pasado aprobó el trigo HB4 de Bioceres -tolerante a la sequía y al glufosinato-, pero señaló que este podría ser vendido a los productores argentinos solo cuando la variedad fuera aprobada por Brasil, el destino de la mitad de las exportaciones del grano argentino”.

Cuadro 1. Precios a futuro de trigo
Bolsa de futuros de Chicago (CBOT)
(Dólares por tonelada)

Fecha	4 de noviembre			5 de noviembre			8 de noviembre			9 de noviembre			10 de noviembre		
	Último	Valor	Cierre	Último	Valor	Cierre	Último	Valor	Cierre	Último	Valor	Cierre	Último	Valor	Cierre
dic.-21	284.25	↓	286.97	281.60	↓	284.25	282.19	↑	281.60	286.01	↑	282.19	295.05	↑	286.01
mar.-22	288.88	↓	291.23	286.45	↓	288.88	287.04	↑	286.45	290.35	↑	287.04	299.46	↑	290.35
may.-22	290.50	↓	292.63	287.92	↓	290.50	288.66	↑	287.92	291.74	↑	288.66	300.34	↑	291.74
jul.-22	286.23	↓	288.95	284.25	↓	286.23	285.20	↑	284.25	288.14	↑	285.20	295.93	↑	288.14
sep.-22	286.01	↓	289.03	284.40	↓	286.01	285.35	↑	284.40	288.07	↑	285.35	295.64	↑	288.07
dic.-22	287.56	↓	290.50	286.31	↓	287.56	287.41	↑	286.31	289.61	↑	287.41	297.04	↑	289.61
mar.-23	288.22	↓	291.16	286.82	↓	288.22	288.22	↑	286.82	290.13	↑	288.22	297.40	↑	290.13
may.-23	284.62	↓	287.12	283.73	↓	284.62	285.20	↑	283.73	286.60	↑	285.20	292.99	↑	286.60

Fuente: CME Group del 04 al 10 de noviembre de 2021

Cierre = se refiere al precio que cerró la bolsa de valores el día anterior.

Último = se refiere al precio último establecido el día que se reporta.

Valor = se refiere al comportamiento de alza o baja en relación con el cierre anterior y el último precio registrado en la bolsa.

Precio internacional de: Café

El comportamiento de los precios futuros de café de Nueva York, durante la semana fue mixto con tendencia a la baja. Uno de los factores se debe a la luz al final del túnel en cuestión de clima, y es que Brasil durante el mes de octubre se tuvieron buenas lluvias lo que provocaron una buena floración, esto alivio de cierta forma la sequía que tenía ese país, sin embargo, no tuvo una recuperación total. Otro factor, es la noticia que en Vietnam la cosecha 2021-22 comenzó la recolección durante la última quincena de octubre. Indonesia por su parte aumentó un 72% intermensual las exportaciones en octubre. Honduras indicó que aumentaron sus exportaciones, hasta los 84,600 sacos frente a los 24,300 de un año antes. Por otro lado, el real brasileño operó con debilidad. **Mientras los contratos que concluyeron con ganancias**, uno de los efectos se debe a la inestabilidad climática en Brasil, a tal grado que esto ha causado que los precios suban hasta un 60% durante el año. Este aumento en los precios ha tentado a los agricultores para incumplir con los contratos de ventas del suministro. Tanto Brasil como Colombia y Etiopía se encuentran experimentando el aumento en las tasas de incumplimiento debido a que los agricultores no quieren hacer las entregas de los suministros a los precios inicialmente acordados para poder venderlos a precios más altos actuales. A esto se le suma los retrasos en los embarques y una menor disponibilidad de mano de obra.

Según Investing, Camilo Motter, un corredor de granos en Brasil, dijo: "Dado el equilibrio actual de la oferta y la demanda, creo que los precios más altos han quedado atrás". Por su parte, Grupo Montesanto Tavares, un gran productor y procesador de café en Brasil, indicó: "Las abundantes lluvias de los últimos 20 días fueron un respiro para los agricultores". Agregando que "espera una cosecha casi récord en 2022".

Cuadro 1. Precios a futuro de café
Bolsa de futuros de Nueva York (CSCE)
(Dólar por quintal)

Fecha	4 de noviembre			5 de noviembre			8 de noviembre			9 de noviembre			10 de noviembre		
	Último	Valor	Cierre	Último	Valor	Cierre	Último	Valor	Cierre	Último	Valor	Cierre	Último	Valor	Cierre
dic.-21	208.60	↓	209.30	203.55	↓	208.60	199.65	↓	203.55	205.90	↑	199.65	204.00	↓	205.90
mar.-22	211.45	↓	212.15	206.40	↓	211.45	202.45	↓	206.40	208.65	↑	202.45	206.70	↓	208.65
may.-22	212.10	↓	212.55	207.15	↓	212.10	203.35	↓	207.15	209.50	↑	203.35	207.55	↓	209.50
jul.-22	212.10	↓	212.70	207.35	↓	212.10	203.65	↓	207.35	209.70	↑	203.65	207.85	↓	209.70
sep.-22	212.10	↓	212.70	207.45	↓	212.10	203.80	↓	207.45	209.80	↑	203.80	208.00	↓	209.80
dic.-22	212.15	↓	212.75	207.60	↓	212.15	204.05	↓	207.60	210.00	↑	204.05	208.30	↓	210.00
mar.-23	212.35	↓	212.95	207.85	↓	212.35	204.35	↓	207.85	210.35	↑	204.35	208.65	↓	210.35
may.-23	212.50	↓	213.10	208.15	↓	212.50	204.65	↓	208.15	210.65	↑	204.65	208.90	↓	210.65
jul.-23	212.60	↓	213.25	208.25	↓	212.60	204.80	↓	208.25	210.75	↑	204.80	209.05	↓	210.75

Fuente: CME Group del 04 al 10 de noviembre de 2021

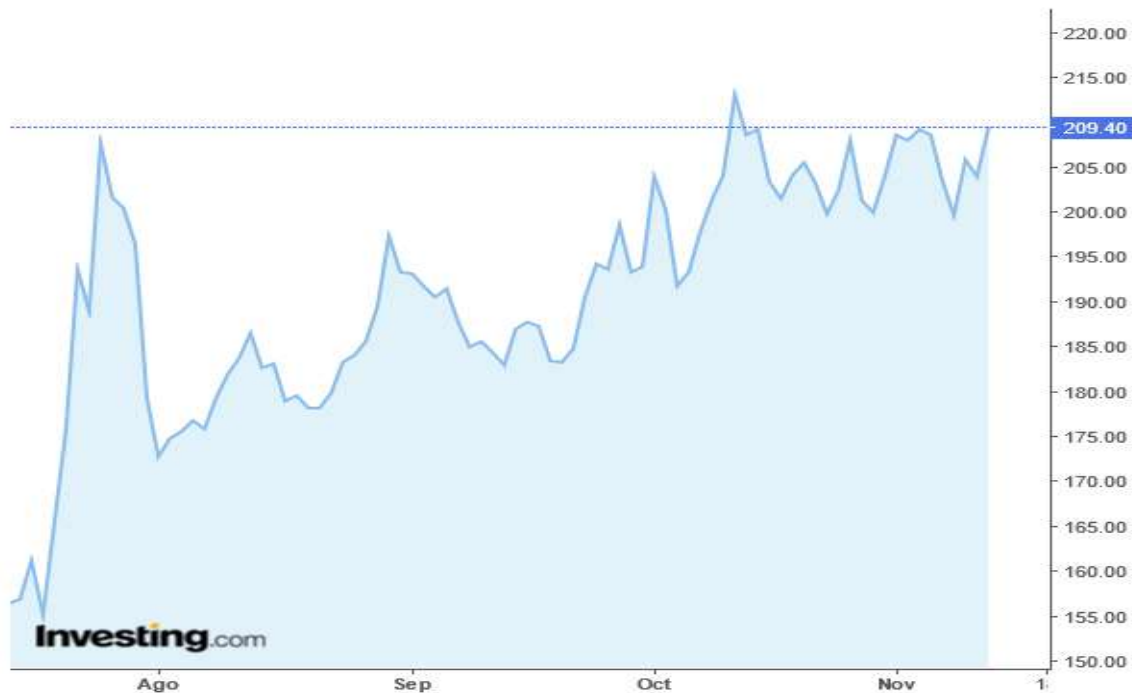
Cierre= se refiere al precio que cerró la bolsa de valores el día anterior.

Último = se refiere al precio último establecido el día que se reporta.

Valor= se refiere al comportamiento de alza o baja en relación con el cierre anterior y el último precio registrado en la bolsa.

Gráfico1 Comportamiento contrato diciembre-2021

Futuros café C EE.UU., (CFD):KC, D



Fuente: Investing

Precio internacional de: Azúcar

El comportamiento de los precios futuros del azúcar 11 de Nueva York durante la semana fue mixto con tendencia bajista en sus contratos cercanos. Uno de los factores se debe a la fluctuación de las divisas, en esta ocasión se pudo observar un real brasileño a la baja, fomentando las ventas de exportación de los productores de azúcar. **Mientras los contratos que concluyeron con ganancias,** esto debido a que los precios del etanol en Brasil han sido record, esto los impulsa luego de que los precios del combustible hidratado de etanol de Brasil subieron a un máximo histórico de 3,8280 reales el litro. Esto animan a los ingenios azucareros de Brasil a impulsar la producción de etanol en lugar de la producción del endulzante. En general, la acción técnica en este mercado sigue siendo alcista impulsada por fundamentos y mercados externos de apoyo. El crecimiento de las existencias indica que los precios de los cultivos, así como de otros alimentos básicos como el azúcar, pueden haber alcanzado su punto máximo tras el aumento provocado por la pandemia, dijeron agricultores, corredores y analistas.

Según Investing, "Los precios del azúcar de referencia en la bolsa ICE tocaron un máximo de cuatro años y medio el 11 de octubre, por señales de nueva demanda de China cuando se confirmaba una pésima cosecha en el principal productor mundial, Brasil, tras una dura sequía".

Cuadro 1. Precios a futuro de azúcar 11

Bolsa de futuros de Nueva York (CSCE)
(Centavos de dólar por libra)

Fecha	4 de noviembre			5 de noviembre			8 de noviembre			9 de noviembre			10 de noviembre		
	Último	Valor	Cierre	Último	Valor	Cierre	Último	Valor	Cierre	Último	Valor	Cierre	Último	Valor	Cierre
mar.-22	19.63	↑	19.38	19.94	↑	19.63	19.92	↓	19.94	19.90	↓	19.92	19.60	↓	19.90
may.-22	19.39	↑	19.16	19.64	↑	19.39	19.63	↓	19.64	19.60	↓	19.63	19.38	↓	19.60
jul.-22	19.11	↑	18.90	19.29	↑	19.11	19.29	=	19.29	19.23	↓	19.29	19.04	↓	19.23
oct.-22	18.85	↑	18.67	19.00	↑	18.85	19.04	↑	19.00	18.97	↓	19.04	18.79	↓	18.97
mar.-23	18.73	↑	18.58	18.88	↑	18.73	18.92	↑	18.88	18.83	↓	18.92	18.66	↓	18.83
may.-23	17.65	↑	17.57	17.83	↑	17.65	17.86	↑	17.83	17.78	↓	17.86	17.59	↓	17.78
jul.-23	16.85	↑	16.81	17.03	↑	16.85	17.05	↑	17.03	17.02	↓	17.05	16.81	↓	17.02
oct.-23	16.29	↓	16.32	16.45	↑	16.29	16.48	↑	16.45	16.47	↓	16.48	16.27	↓	16.47

Fuente: CME Group del 04 al 10 de noviembre de 2021

Cierre= se refiere al precio que cerró la bolsa de valores el día anterior.

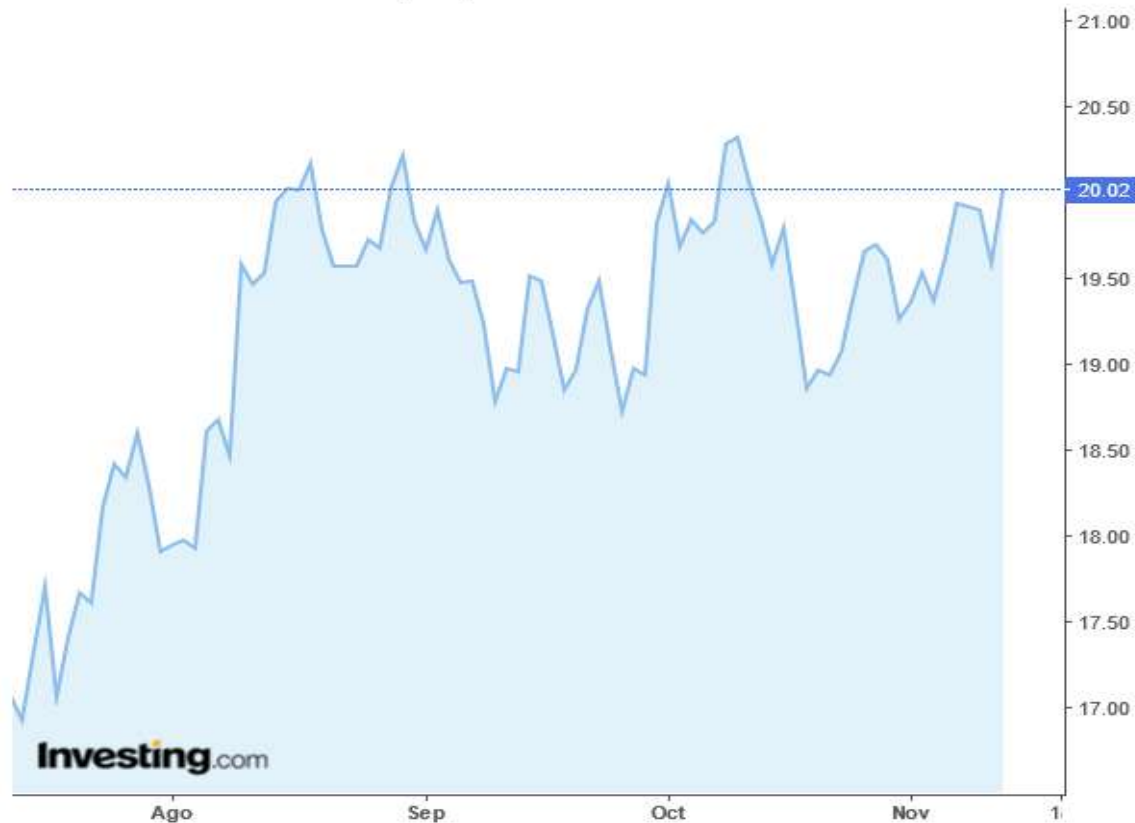
Último = se refiere al precio último establecido el día que se reporta.

Valor = se refiere al comportamiento de alza o baja en relación con el cierre anterior y el último precio registrado en la bolsa.

Gráfico 1

Comportamiento contrato marzo -2022

Futuros azúcar N°11 EE.UU., (CFD):SB, D



Fuente: Investing

Precio internacional de: Cacao

Cuadro 1. Precios a futuro de cacao

Bolsa de futuros de Nueva York (CSCE)
(Dólares por tonelada)

Fecha	4 de noviembre			5 de noviembre			8 de noviembre			9 de noviembre			10 de noviembre		
	Último	Valor	Cierre	Último	Valor	Cierre	Último	Valor	Cierre	Último	Valor	Cierre	Último	Valor	Cierre
dic.-21	2,440.00	↑	2,424.00	2,397.00	↓	2,440.00	2,433.00	↑	2,397.00	2,433.00	=	2,433.00	2,473.00	↑	2,433.00
mar.-22	2,482.00	↑	2,473.00	2,448.00	↓	2,482.00	2,480.00	↑	2,448.00	2,464.00	↓	2,480.00	2,514.00	↑	2,464.00
may.-22	2,499.00	↑	2,491.00	2,464.00	↓	2,499.00	2,492.00	↑	2,464.00	2,471.00	↓	2,492.00	2,520.00	↑	2,471.00
jul.-22	2,503.00	↑	2,497.00	2,470.00	↓	2,503.00	2,497.00	↑	2,470.00	2,475.00	↓	2,497.00	2,521.00	↑	2,475.00
sep.-22	2,506.00	↑	2,500.00	2,477.00	↓	2,506.00	2,503.00	↑	2,477.00	2,478.00	↓	2,503.00	2,521.00	↑	2,478.00
dic.-22	2,507.00	↑	2,499.00	2,477.00	↓	2,507.00	2,505.00	↑	2,477.00	2,477.00	↓	2,505.00	2,518.00	↑	2,477.00
mar.-23	2,505.00	↑	2,496.00	2,476.00	↓	2,505.00	2,504.00	↑	2,476.00	2,475.00	↓	2,504.00	2,514.00	↑	2,475.00
may.-23	2,501.00	↑	2,492.00	2,474.00	↓	2,501.00	2,503.00	↑	2,474.00	2,471.00	↓	2,503.00	2,508.00	↑	2,471.00
jul.-23	2,496.00	↑	2,487.00	2,473.00	↓	2,496.00	2,504.00	↑	2,473.00	2,469.00	↓	2,504.00	2,504.00	↑	2,469.00

Fuente: CME Group del 04 al 10 de noviembre de 2021

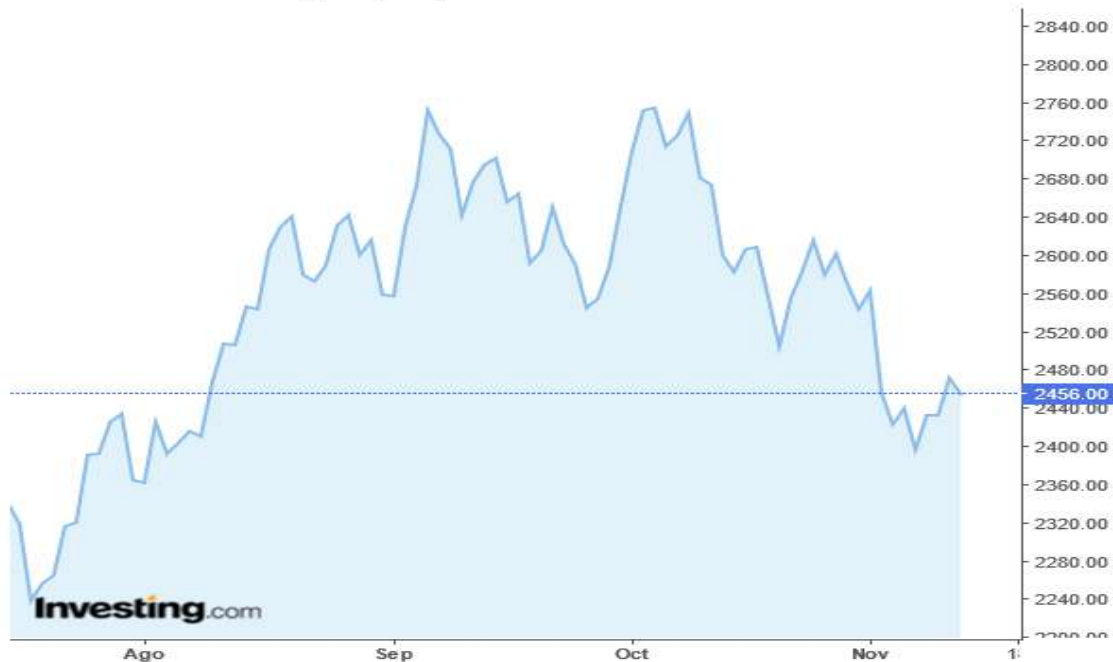
Cierre= se refiere al precio que cerró la bolsa de valores el día anterior.

Último = se refiere al precio último establecido el día que se reporta.

Valor = se refiere al comportamiento de alza o baja en relación con el cierre anterior y el último precio registrado en la bolsa.

Gráfico 1 Comportamiento contrato cacao diciembre-2021

Futuros cacao EE.UU., (CFD):CC, D



Fuente: Investing

Metodología

Este informe semanal consolida el reporte de los precios moda o promedio diarios de productos agrícolas y las variaciones promedio con respecto a la semana anterior. Los datos son obtenidos de una muestra de cuatro informantes, como mínimo.

Los técnicos de investigación de mercados, de Planeamiento, utilizan la encuesta como método de recolección de información, para ello visitan diferentes mercados en la ciudad capital los días de abastecimiento.

Los productos han sido seleccionados desde la perspectiva de su importancia y presencia en los mercados nacionales, solicitudes del sector; así como los que tienen importancia por estar contenidos en la canasta básica alimenticia y el índice de precios al consumidor.

En cuanto a los precios internacionales, se toman como referencia los reportes de analistas, corredores de futuros o agencias reguladoras, como Price FuturesGroup, Organización Internacional del Café, Green Pool, CommodityFutures Trading Commission –CFTC–, Agencia de Servicios a la Comercialización y Desarrollo de Mercados Agropecuarios –Aserca– o los publicados por agencias internacionales de noticias.

