

# Informe semanal de precios

Período del 05 al 11 de  
agosto 2021

## Planeamiento



2360-4425  
2360-4428



App MAGA



3ª. Avenida 8-32 zona 9,  
Ciudad, Guatemala.



[Precios.maga.gob.gt](http://Precios.maga.gob.gt)



[infoprecios@maga.gob.gt](mailto:infoprecios@maga.gob.gt)



Chatbot

## Resumen de precios nacionales

**Tabla 1: Productos que presentaron variaciones significativas en precios al mayorista, investigados en el mercado “La Terminal” zona 4. Ciudad Capital.**

(Periodo del 05 al 11 de agosto del 2021)

Producto	Precios de la semana actual (quetzales)		Precio promedio semanal (quetzales)		Diferencia (Q) semana actual - anterior	Situación de la oferta	Causas que influyeron en el comportamiento del precio
	Mín.	Máx.	Anterior	Actual			
*Maíz blanco de primera (quintal)	170.00	187.50	170.00	180.50	10.50	Decreciente	Mayoristas indicaron que durante la semana disminuyó el abastecimiento de grano de origen mexicano debido a que los proveedores han sido perjudicados por bloqueos en las principales carreteras del país. Los mercados son abastecidos por maíz nacional almacenado y de maíz de origen mexicano.
*Frijol negro de primera (quintal)	450.00	450.00	450.00	450.00	0.00	Normal	El ingreso oportuno de grano almacenado procedente de la zona norte y oriente del país mantuvo los precios estables durante la semana.
Güisquil mediano, de primera (Ciento)	47.50	80.00	47.50	60.50	13.00	Decreciente	Durante la semana disminuyó la oferta, derivado a que aumentó la demanda en la zona productora. El mercado es abastecido con producto procedente de los municipios de Cobán, Palencia y San José Pínula de los departamentos de Alta Verapaz y Guatemala respectivamente.
Papa Loman, lavada, grande, de primera (quintal)	120.00	200.00	133.50	152.00	18.50	Decreciente	Disminución de oferta, según los mayoristas el alza en el precio se debió, a que en la zona productora se incrementó la demanda. El abastecimiento fue proveniente de los departamentos de San Marcos, Sololá, Quetzaltenango y Chimaltenango.

\*Aunque no presenten variación significativa, se incluyen por su importancia en la seguridad alimentaria de la población guatemalteca.

ALZA	BAJA	ESTABLE
------	------	---------

## Resumen de precios internacionales

El comportamiento de precios futuros de los principales productos agrícolas. durante esta semana. se describe a continuación:

### **MAÍZ: Durante la semana el comportamiento fue mixto con una leve tendencia al alza.**

- La baja: surgen mejoras climáticas por la presencia de precipitaciones en el medio Oeste norteamericano generando un incremento en la humedad de los suelos
- El alza: fuertes ventas con 0,9 millones de toneladas de grano amarillo estadounidense, superaron las expectativas de operadores, se estiman reducciones en cosecha de maíz brasileño de segunda

Según Reuters, "El gobierno de Estados Unidos redujo el jueves su previsión de producción de maíz un 2,7% y la de soja un 1,5%, ya que la sequedad de los suelos en las principales zonas de cultivo del oeste del país redujo el potencial para una cosecha abundante. Las condiciones de sequía también afectaron a la producción de trigo de Estados Unidos, que se pronosticó en el nivel más bajo de los últimos 19 años, con 1.697 millones de bushels, un 2,8% por debajo de la previsión del Gobierno en julio".

### **SOYA: Durante la semana el comportamiento mixto con tendencia al alza.**

- La baja: surgen cambios en factores climáticos los cuales se tornan positivos, esto por la presencia de fuertes precipitaciones
- El alza: surgen altos niveles de demanda externa al informarse sobre ventas al exterior por un aproximado de 131,000 toneladas con destino al gran asiático China, variante Delta del Corona Virus genera incertidumbre.

Según Reuters, "La cosecha de soja 2021-2022 de Argentina sería de 49 millones de toneladas, afirmó la Bolsa de Comercio de Rosario (BCR), que señaló que, si bien la producción crecería contra los 45 millones del ciclo previo, afectado por una grave sequía, el cultivo registraría su sexto año consecutivo de caída de área".

### **TRIGO: Durante la semana el comportamiento fue bajista.**

- El Alza: sequía genera estragos limitando las mermas por la escases de humedad en el suelo de las áreas productivas de EUA, también así cabe recalcar lo problemas productivos en los principales países exportadores. El USDA recortó su proyección para la producción del cereal.
- La baja: presencia de precipitaciones en los cultivos estadounidenses genera una disminución del estrés hídrico.

Según Reuters, Francois Berson, jefe de compras de granos del grupo cerealero Soufflet, dijo: "gran parte de las cosechas de trigo blando y trigo duro que se están recolectando en Francia están arrojando resultados de baja calidad después de los cultivos fueron impactados por intensas lluvias. Para el trigo blando, el principal revés radicó los pesos de prueba, con solo el 35% de la cosecha recolectada por Soufflet alcanzando el estándar de molienda de 76 kilos por hectolitro".

### **CAFÉ: El comportamiento durante la semana fue alcista.**

- El Alza: debido a posibles daños en las plantaciones debido a las heladas en Brasil, así como que el año cafetero está próximo a vencer. La región de Minas Gerais en Brasil ha perdido el 19% de su potencial. Brasil afectado por heladas, sequía prolongada y retraso de embarques.
- La Baja: debido a la fortaleza del dólar, posiciones abiertas de septiembre y baja existencias certificadas del ICE.

Según Yahoo Finanzas, el operador de café Comexim dijo: "Las heladas golpearon con fuerza y se produjeron daños considerables". "En momentos en que el mercado mundial del café continúa evaluando la situación en Brasil en medio de opiniones contrastantes sobre lo mala que será la cosecha de 2022".

### **AZÚCAR: Durante la semana el comportamiento alcista.**

- El Alza: debido a los daños recientes en los cultivos de caña en Brasil. Por su parte Tereos SCA, manifestó que la trituration de su empresa podría caer -21% interanual para la temporada 2021/22.
- La Baja: debido a la debilidad de los precios del crudo.

Según Zafranet, el director técnico de Unica, Antonio de Padua Rodrigues, dijo: "Tanto los rendimientos agrícolas como la calidad de la caña se han visto afectados por las heladas". Agregando: "las próximas semanas la industria tendrá más datos sobre el impacto de las heladas en la producción." La temporada azucarera en Brasil, un país que suministra alrededor del 40% del comercio mundial de azúcar, podría terminar mucho antes de lo habitual, lo que provocaría una escasez de suministros mundiales.

## Contenido

Precios Nacionales .....	5
<i>Granos básicos</i> .....	5
<i>Vegetales</i> .....	7
<i>Frutas</i> .....	10
<i>Pecuarios</i> .....	13
<i>Flores</i> .....	14
<i>Abarrotes</i> .....	16
Precios internacionales.....	17
<i>Maíz</i> .....	17
<i>Soya</i> .....	18
<i>Arroz</i> .....	19
<i>Trigo</i> .....	20
<i>Café</i> .....	21
<i>Azúcar</i> .....	22
<i>Cacao</i> .....	24
Metodología.....	25




## Granos Básicos

**Cuadro 1. Precio promedio semanal, pagado al mayorista**

Maíz blanco (quintal)	Precio promedio (Quetzales)		Variación	
	Anterior	Actual	Absoluta (Q)	Relativa (%)
	170.00	180.50	10.50	6.18%
	<b>Precio en relación con la semana anterior:</b> Al alza			
	<b>Situación de la oferta:</b> Decreciente			
	<b>Causas:</b> Mayoristas indicaron que durante la semana disminuyó el abastecimiento de grano de origen mexicano debido a que los proveedores han sido perjudicados por bloqueos en las principales carreteras del país. Los mercados son abastecidos por maíz nacional almacenado y de maíz de origen mexicano.			
	<b>Tendencia para la próxima semana:</b> Se espera oferta normal y precio estable pero alto.			
Frijol negro (quintal)	Anterior	Actual	Absoluta (Q)	Relativa (%)
	450.00	450.00	0.00	0.00%
	<b>Precio en relación con la semana anterior:</b> Estable			
	<b>Situación de la oferta:</b> Normal			
	<b>Causas:</b> El ingreso oportuno de grano almacenado procedente de la zona norte y oriente del país mantuvo los precios estables durante la semana.			
	<b>Tendencia para la próxima semana:</b> Se espera oferta normal y precio estable.			
Frijol rojo, de primera (quintal)	Anterior	Actual	Absoluta (Q)	Relativa (%)
	487.50	481.00	-6.50	-1.33%
	<b>Precio en relación con la semana anterior:</b> A la baja			
	<b>Situación de la oferta:</b> Creciente			
	<b>Causas:</b> La baja en el precio según mayoristas es debido a que empezó a ingresar pequeños volúmenes de grano nuevo procedente de la primera cosecha del año en los departamentos de Jutiapa y Chiquimula, sumado el ingreso constante de grano almacenado de norte del país.			
	<b>Tendencia para la próxima semana:</b> Se espera oferta normal y precio estable.			
Arroz oro blanco (quintal)	Anterior	Actual	Absoluta (Q)	Relativa (%)
	346.50	348.00	1.50	0.43%
	<b>Precio en relación con la semana anterior:</b> Al alza			
	<b>Situación de la oferta:</b> Decreciente			
	<b>Causas:</b> Según lo indicado por mayoristas, el alza en el precio es por reducción de oferta de grano nacional ya que no existe cosecha en ninguna de las regiones productoras del país. Los mercados son abastecidos por pequeños volúmenes de grano nacional almacenado y por arroz importado de EEUU.			
	<b>Tendencia para la próxima semana:</b> Se espera oferta normal y precio estable.			

**Fuente:** Investigación primaria de Planeamiento del Ministerio de Agricultura, Ganadería y Alimentación, investigados en el mercado "La Terminal" zona 4, Ciudad Capital.

**Cuadro 1. Precio promedio semanal, pagado al mayorista**

Sorgo (quintal)	Anterior	Actual	Absoluta (Q)	Relativa (%)
		147.50	147.50	0.00
	<b>Precio en relación con la semana anterior:</b> Estable			
	<b>Situación de la oferta:</b> Normal			
	<b>Causas:</b> Sin variación en el precio, la oferta ingreso con normalidad durante la semana, el mercado es abastecido con grano almacenado proveniente de los departamentos de Chiquimula y Jutiapa.			
	<b>Tendencia para la próxima semana:</b> Se espera oferta normal y precio estable.			





**Fuente:** Investigación primaria de Planeamiento del Ministerio de Agricultura, Ganadería y Alimentación, investigados en el mercado "La Terminal" zona 4, Ciudad Capital.

**Tabla 1. Precios diarios, pagados al mayorista**

Producto	Medida	Precios diarios (quetzales)					Promedio semanal (quetzales)	
		5	6	9	10	11	05 al 11 ago 2021	29 jul al 04 ago 2021
Arroz oro, blanco de primera	Quintal	346.50	346.50	349.00	349.00	349.00	348.00	346.50
Arroz oro, blanco de segunda	Quintal	327.50	327.50	327.50	327.50	327.50	327.50	327.50
Frijol blanco, de primera	Quintal	787.50	787.50	787.50	787.50	787.50	787.50	787.50
Frijol blanco, de segunda	Quintal	772.50	772.50	772.50	772.50	772.50	772.50	772.50
Frijol negro, de primera	Quintal	450.00	450.00	450.00	450.00	450.00	450.00	450.00
Frijol negro, de primera, importado	Quintal	SO	SO	SO	SO	SO	-	-
Frijol negro, de segunda	Quintal	442.50	442.50	442.50	442.50	442.50	442.50	442.50
Frijol rojo de segunda, importado	Quintal	467.50	467.50	467.50	467.50	467.50	467.50	467.50
Frijol rojo, de primera	Quintal	487.50	480.00	480.00	480.00	477.50	481.00	487.50
Frijol rojo, de primera, importado	Quintal	SO	SO	SO	SO	SO	-	-
Frijol rojo, de segunda	Quintal	472.50	472.50	472.50	472.50	472.50	472.50	472.50
Maíz amarillo, de primera	Quintal	170.00	170.00	185.00	185.00	185.00	179.00	170.00
Maíz amarillo, de primera, otros orígenes	Quintal	171.50	171.50	185.00	185.00	185.00	179.60	171.50
Maíz amarillo, de segunda	Quintal	169.00	169.00	180.00	180.00	180.00	175.60	169.00
Maíz blanco, de primera	Quintal	170.00	170.00	187.50	187.50	187.50	180.50	170.00
Maíz blanco, de primera, otros orígenes (mexicano)	Quintal	170.00	170.00	185.00	187.50	187.50	180.00	170.00
Maíz blanco, de segunda	Quintal	165.00	165.00	180.00	180.00	180.00	174.00	165.00
Sorgo blanco, de primera	Quintal	147.50	147.50	147.50	147.50	147.50	147.50	147.50

**Fuente:** Investigación primaria de Planeamiento del Ministerio de Agricultura, Ganadería y Alimentación, investigados en el mercado "La Terminal" zona 4, Ciudad Capital.





**Cuadro 1. Precio promedio semanal, pagado al mayorista**

Tomate de cocina. mediano. de primera (caja de 45 a 50 lb)	Precio promedio (Quetzales)		Variación	
	Anterior	Actual	Absoluta (Q)	Relativa (%)
	80.00	76.50	-3.50	-4.38%
	<p><b>Precio en relación con la semana anterior:</b> A la baja</p> <p><b>Situación de la oferta:</b> Creciente</p> <p><b>Causas:</b> La baja en el precio se debió a un mayor ingreso de producto procedente de los departamentos de Jutiapa, Baja Verapaz, Progreso, Jalapa y Guatemala, que se encuentran en una fase óptima de cosecha según estacionalidad de la producción.</p> <p><b>Tendencia para la próxima semana:</b> Se espera comportamiento similar a la semana actual.</p>			
Chile pimiento. mediano. de primera (caja de 100 a 150 unidades)	Anterior	Actual	Absoluta (Q)	Relativa (%)
	54.00	64.00	10.00	18.52%
	<p><b>Precio en relación con la semana anterior:</b> A la baja</p> <p><b>Situación de la oferta:</b> Creciente</p> <p><b>Causas:</b> En la semana se incrementó la oferta proveniente de las áreas productoras de los departamentos de Chimaltenango, Baja Verapaz, Jutiapa y Guatemala, las cuales se encuentran en un ciclo alto de cosecha según la estacionalidad de la producción.</p> <p><b>Tendencia para la próxima semana:</b> Se espera un comportamiento similar a la semana actual.</p>			
Cebolla seca blanca mediana. de primera importada. (Quintal)	Anterior	Actual	Absoluta (Q)	Relativa (%)
	400.00	400.00	0.00	0.00%
	<p><b>Precio en relación con la semana anterior:</b> Estable</p> <p><b>Situación de la oferta:</b> Decreciente</p> <p><b>Causas:</b> El abastecimiento de cebolla seca de primera de origen mexicano se mantuvo fluyendo con normalidad. Además se comercializa cebolla de segunda nacional y mexicana a menor precio.</p> <p><b>Tendencia para la próxima semana:</b> Continuará comportamiento similar a la semana actual.</p>			
Papa Loman lavada. grande. de primera (quintal)	Anterior	Actual	Absoluta (Q)	Relativa (%)
	133.50	152.00	18.50	13.86%
	<p><b>Precio en relación con la semana anterior:</b> Al alza</p> <p><b>Situación de la oferta:</b> Decreciente</p> <p><b>Causas:</b> Disminución de oferta, según los mayoristas el alza en el precio se debió a que, en las zonas productoras se incrementó la demanda. El abastecimiento fue proveniente de los departamentos de San Marcos, Sololá, Quetzaltenango y Chimaltenango.</p> <p><b>Tendencia para la próxima semana:</b> Aumento de oferta y precios a la baja.</p>			

**Fuente:** Investigación primaria de Planeamiento del Ministerio de Agricultura, Ganadería y Alimentación, investigados en el mercado "La Terminal" zona 4, Ciudad Capital.

í continuación Vegetales

**Cuadro 1. Precio promedio semanal, pagado al mayorista**

Güisquil mediano (ciento)	Precio promedio (Quetzales)		Variación	
	Anterior	Actual	Absoluta (Q)	Relativa (%)
	47.50	60.50	13.00	27.37%
	<b>Precio en relación con la semana anterior:</b> Al alza			
	<b>Situación de la oferta:</b> Decreciente			
	<b>Causas:</b> Durante la semana disminuyó la oferta, derivado a que aumentó la demanda en la zona productora. El mercado es abastecido con producto procedente de los municipios de Cobán, Palencia y San José Pínula de los departamentos de Alta Verapaz y Guatemala respectivamente.			
	<b>Tendencia para la próxima semana:</b> Se espera aumento de oferta y precio a la baja.			
Repollo blanco. mediano. de primera (red de 12-15 unidades)	Anterior	Actual	Absoluta (Q)	Relativa (%)
	27.50	29.50	2.00	7.27%
	<b>Precio en relación con la semana anterior:</b> Al alza			
	<b>Situación de la oferta:</b> Decreciente			
	<b>Causas:</b> Durante la semana disminuyó la oferta derivado. El producto ha estado ingresando al mercado procedente de los departamentos de Sacatepéquez, Sololá, Quetzaltenango y Chimaltenango.			
	<b>Tendencia para la próxima semana:</b> Se espera aumento de oferta y precio a la baja.			
Coliflor mediana. de primera (caja de 12-15 unidades)	Anterior	Actual	Absoluta (Q)	Relativa (%)
	36.00	36.00	0.00	0.00%
	<b>Precio en relación con la semana anterior:</b> Estable			
	<b>Situación de la oferta:</b> Normal			
	<b>Causas:</b> En la semana monitoreada no se dio ningún cambio en el precio. Actualmente el mercado es abastecido de productos provenientes de los departamentos de Chimaltenango, Sacatepéquez y Quetzaltenango.			
	<b>Tendencia para la próxima semana:</b> Aumento de oferta y precio a la baja.			
Zanahoria mediana. de primera Bolsa (5 - 6 docenas)	Anterior	Actual	Absoluta (Q)	Relativa (%)
	35.00	35.00	0.00	0.00%
	<b>Precio en relación con la semana anterior:</b> Estable			
	<b>Situación de la oferta:</b> Normal			
	<b>Causas:</b> Sin variación en el precio, el mercado fue abastecido por las áreas productoras de Chimaltenango, Sacatepéquez, Quetzaltenango y Sololá que incrementaron su cosecha.			
	<b>Tendencia para la próxima semana:</b> Similar a la semana actual.			

**Fuente:** Investigación primaria de Planeamiento del Ministerio de Agricultura, Ganadería y Alimentación, investigados en el mercado "La Terminal" zona 4, Ciudad Capital.



**Tabla 1. Precios diarios, pagados al mayorista**

Producto	Medida	Precios diarios (quetzales)					Promedio semanal (quetzales)	
		5	6	9	10	11	05 al 11 ago 2021	29 jul al 04 ago 2021
Ajo blanco, mediano, de primera	Mazo (20 trenzas)	52.50	52.50	52.50	52.50	52.50	52.50	52.50
Apio grande, de primera	Caja (15 - 20 unidades)	42.50	42.50	42.50	42.50	50.00	44.00	42.50
Apio mediano, de primera	Docena	10.00	10.00	10.00	10.00	10.00	10.00	10.00
Arveja china, revuelta, de primera	Costal (40 lb)	82.50	82.50	82.50	82.50	82.50	82.50	82.50
Arveja dulce en grano	Arroba	187.50	187.50	150.00	150.00	150.00	165.00	187.50
Brócoli mediano, de primera	Bolsa (2 docenas)	50.00	65.00	65.00	80.00	80.00	68.00	56.00
Cebolla con tallo, blanca, mediana, de primera	Manojo (50 unidades)	37.50	37.50	37.50	37.50	37.50	37.50	37.50
Cebolla seca, amarilla, mediana, de primera	Quintal	200.00	200.00	200.00	200.00	200.00	200.00	208.00
Cebolla seca, amarilla, mediana, de primera, imp.	Quintal	SO	SO	SO	SO	SO	-	-
Cebolla seca, blanca, mediana, de primera	Quintal	SO	SO	SO	SO	SO	-	-
Cebolla seca, blanca, mediana, de primera, imp.	Quintal	400.00	400.00	400.00	400.00	400.00	400.00	400.00
Cebolla seca, blanca, mediana, de segunda	Quintal	260.00	260.00	260.00	260.00	260.00	260.00	260.00
Cebolla seca, blanca, mediana, de segunda, imp.	Quintal	380.00	380.00	380.00	380.00	380.00	380.00	380.00
Cebolla seca, morada, mediana, de primera	Quintal	270.00	270.00	270.00	270.00	275.00	271.00	270.00
Cebolla seca, morada, mediana, de primera, imp.	Quintal	SO	SO	SO	SO	SO	-	-
Chile Jalapeño, grande, de primera	Costal (35 - 40 lb)	100.00	100.00	100.00	100.00	100.00	100.00	86.00
Chile Jalapeño, mediano, de primera	Costal (35 - 40 lb)	80.00	80.00	80.00	80.00	80.00	80.00	72.00
Chile Pimiento, grande, de primera	Caja (70 - 80 unidades)	67.50	67.50	80.00	110.00	110.00	87.00	67.50
Chile Pimiento, mediano, de primera	Caja (100 - 150 U.)	52.50	52.50	55.00	77.50	82.50	64.00	54.00
Cilantro de primera	Red (100 manojos)	277.50	300.00	300.00	300.00	300.00	295.50	277.50
Coliflor mediana, de primera	Bolsa (12 unidades)	35.00	32.50	32.50	37.50	42.50	36.00	36.00
Ejote Chino	Costal (40 lb)	77.50	77.50	77.50	90.00	100.00	84.50	78.00
Ejote criollo, de primera	Costal (40 lb)	SO	SO	SO	SO	SO	-	-
Ejote francés, de primera	Costal (40 lb)	87.50	87.50	87.50	100.00	120.00	96.50	86.50
Guicoy sazón, mediano, de primera	Red 15 a 18 unidades	110.00	100.00	100.00	100.00	100.00	102.00	110.00
Guisquil mediano, de primera	Ciento	47.50	47.50	47.50	80.00	80.00	60.50	47.50
Hierba buena, de primera	Red (100 manojos)	245.00	250.00	250.00	250.00	250.00	249.00	245.00
Lechuga repollada, mediana, de primera	Caja (24 - 26 unidades)	27.50	27.50	27.50	32.50	32.50	29.50	30.50
Loroco de primera	Quintal	1,000.00	1,000.00	1,000.00	1,000.00	1,000.00	1,000.00	1,000.00
Miltomate verde, con cascara de primera	Arroba	67.50	67.50	67.50	67.50	67.50	67.50	67.50
Papa larga, lavada, grande, de primera	Quintal	SO	SO	SO	SO	SO	-	-
Papa Loman, lavada, grande, de primera	Quintal	120.00	120.00	120.00	200.00	200.00	152.00	133.50
Papa Loman, lavada, mediana, de primera	Quintal	77.50	77.50	77.50	150.00	150.00	106.50	108.50
Papa Loman, lavada, pequeña, de primera	Quintal	55.00	55.00	55.00	110.00	110.00	77.00	86.00
Papa redonda, lavada, grande, de primera	Quintal	120.00	120.00	120.00	140.00	140.00	128.00	140.00
Papa redonda, sin lavar, grande, de primera	Quintal	100.00	100.00	100.00	120.00	120.00	108.00	120.00
Pepino mediano, de primera	Costal (60 - 70 U)	47.50	47.50	47.50	100.00	100.00	68.50	55.50
Rábano mediano, de primera	Caja (200 - 250 U)	32.50	25.00	25.00	25.00	25.00	26.50	32.50
Remolacha, mediana, de primera	Red (4 - 5 docenas)	27.50	27.50	27.50	27.50	27.50	27.50	27.50
Repollo blanco, mediano	Red (12 - 15 unidades)	27.50	27.50	27.50	32.50	32.50	29.50	27.50
Tomate de cocina, grande, de primera	Caja (45 - 50 lb)	87.50	87.50	87.50	100.00	100.00	92.50	97.00
Tomate de cocina, mediano, de primera	Caja (45 - 50 lb)	72.50	72.50	72.50	82.50	82.50	76.50	80.00
Tomate Manzano, mediano, de primera	Caja (140 - 170 U)	117.50	100.00	100.00	130.00	130.00	115.50	117.50
Yuca entera, mediana, de primera	Red (75 - 80 unidades)	117.50	112.50	112.50	112.50	112.50	113.50	121.50
Zanahoria mediana, de primera	Bolsa (5 - 6 docenas)	35.00	35.00	35.00	35.00	35.00	35.00	35.00
Zanahoria mediana, de primera, sin hojas	Bolsa (7 - 10 docenas)	47.50	47.50	47.50	47.50	47.50	47.50	48.50

**Fuente:** Investigación primaria de Planeamiento del Ministerio de Agricultura, Ganadería y Alimentación, investigados en el mercado "La Terminal" zona 4, Ciudad Capital.

SO= Sin oferta. ND= No Disponible. (La calidad monitoreada).

## Cuadro 1. Precio promedio semanal, pagado al mayorista

Fruta	Precio promedio (Quetzales)		Variación	
	Anterior	Actual	Absoluta (Q)	Relativa (%)
<b>Aguacate criollo, grande (red de 90 a 100 unidades)</b> 	360.00	366.00	6.00	1.67%
<b>Precio en relación con la semana anterior:</b> Al alza <b>Situación de la oferta:</b> Decreciente <b>Causas:</b> Según comentarios de los informantes, durante la semana disminuyó el abastecimiento, debido a que las áreas productoras de los departamentos de Sacatepéquez, Sololá y Quiché se encuentran a la fase baja de cosecha de acuerdo a la estacionalidad de producción. <b>Tendencia para la próxima semana:</b> Aumento de oferta y precio a la baja.				
<b>Limón criollo, mediano, de primera (millar)</b> 	150.00	160.00	10.00	6.67%
<b>Precio en relación con la semana anterior:</b> Al alza <b>Situación de la oferta:</b> Decreciente <b>Causas:</b> En la semana de monitoreo de acuerdo a la información de los mayoristas, disminuyó la oferta derivado a bloqueos en las carreteras, los proveedores en prevención dejaron de abastecer los mercados con normalidad. El producto que ingreso fue procedente de la zona oriental y sur del país. <b>Tendencia para la próxima semana:</b> Se espera aumento de oferta y precio a la baja.				
<b>Naranja Valencia, mediana, de primera de origen hondureño (Ciento)</b> 	114.00	113.00	-1.00	-0.88%
<b>Precio en relación con la semana anterior:</b> Estable <b>Situación de la oferta:</b> Normal <b>Causas:</b> El mercado continúa abastecido con naranja de origen hondureño. <b>Tendencia para la próxima semana:</b> Aumento de oferta y precio a la baja.				
<b>Melón Harper, mediano, de primera (ciento)</b> 	480.00	480.00	0.00	0.00%
<b>Precio en relación con la semana anterior:</b> Estable <b>Situación de la oferta:</b> Normal <b>Causas:</b> El mercado fue abastecido con producto procedente de las zonas productoras de oriente y costa sur del país <b>Tendencia para la próxima semana:</b> Disminución de oferta y precio al alza.				

**Fuente:** Investigación primaria de Planeamiento del Ministerio de Agricultura, Ganadería y Alimentación, investigados en el mercado "La Terminal" zona 4, Ciudad Capital.

### Cuadro1.Precio promedio semanal, pagado al mayorista

Papaya Tainung mediana de primera caja de 40 lb (12 a 13 U)	Precio promedio (Quetzales)		Variación	
	Anterior	Actual	Absoluta (Q)	Relativa (%)
	82.00	90.00	8.00	9.76%
	<p><b>Precio en relación con la semana anterior:</b> Al alza</p> <p><b>Situación de la oferta:</b> Decreciente</p> <p><b>Causas:</b> Según mayoristas durante la semana disminuyó la oferta, derivado a que en los primeros días de la semana hubo bloqueos en las carreteras del país y en prevención dejaron de abastecer el mercado con normalidad. El producto ingresó proveniente de Petén, costa sur y oriente del país.</p> <p><b>Tendencia para la próxima semana:</b> Aumento de oferta y precios a la baja.</p>			
Piña mediana. de primera (ciento)	Anterior	Actual	Absoluta (Q)	Relativa (%)
	480.00	480.00	0.00	0.00%
	<p><b>Precio en relación con la semana anterior:</b> Estable</p> <p><b>Situación de la oferta:</b> Normal</p> <p><b>Causas:</b> Durante la semana no se produjo ninguna variación en el precio, el producto comercializado fue proveniente de las áreas productoras de Villa Canales (municipio de Guatemala), como también de Santa Rosa y Escuintla.</p> <p><b>Tendencia para la próxima semana:</b> Disminución de oferta y precios al alza.</p>			
Plátano. mediano. de primera (ciento)	Anterior	Actual	Absoluta (Q)	Relativa (%)
	93.00	90.00	-3.00	-3.23%
	<p><b>Precio en relación con la semana anterior:</b> A la baja</p> <p><b>Situación de la oferta:</b> Creciente</p> <p><b>Causas:</b> La baja en el precio se debe a que de acuerdo a la información de mayoristas durante la semana se observó una ligera baja de compradores de plátano. El abastecimiento sigue siendo proveniente de la costa sur y de la zona norte del país en menores cantidades.</p> <p><b>Tendencia para la próxima semana:</b> Aumento de oferta y precio estable.</p>			
Sandía redonda. mediana (ciento)	Anterior	Actual	Absoluta (Q)	Relativa (%)
	1,020.00	1,080.00	60.00	5.88%
	<p><b>Precio en relación con la semana anterior:</b> Al alza</p> <p><b>Situación de la oferta:</b> Decreciente</p> <p><b>Causas:</b> De acuerdo a la información obtenida en el mercado, durante la semana disminuyó el abastecimiento debido al temor de las manifestaciones anunciadas en las redes sociales. El producto que ingresó fue proveniente de la zona norte y oriente del país. Además cabe mencionar que las zonas productoras se encuentran en un ciclo bajo de cosecha según la estacionalidad de producción.</p> <p><b>Tendencia para la próxima semana:</b> Disminución de oferta y precios al alza.</p>			

**Fuente:** Investigación primaria de Planeamiento del Ministerio de Agricultura, Ganadería y Alimentación, investigados en el mercado "La Terminal" zona 4, Ciudad Capital.






**Tabla 1. Precios diarios, pagados al mayorista**

Producto	Medida	Precios diarios (quetzales)					Promedio semanal (quetzales)	
		5	6	9	10	11	05 al 11 ago 2021	29 jul al 04 ago 2021
Aguacate Booth, grande, de primera	Ciento	SO	SO	SO	SO	SO	-	-
Aguacate criollo, grande, de primera	Ciento	360.00	360.00	360.00	360.00	390.00	366.00	360.00
Aguacate Hass, mediano, de primera	Ciento	232.50	232.50	232.50	232.50	250.00	236.00	232.50
Aguacate Hass, mediano, de primera, importado	Caja (35 - 40 unidades)	107.50	107.50	107.50	107.50	112.50	108.50	106.00
Banano criollo, mediano, de primera	Quintal	100.00	100.00	100.00	100.00	100.00	100.00	100.00
Banano de exportación, mediano, de primera	Caja (100 - 105 unidades)	52.50	52.50	52.50	52.50	52.50	52.50	52.50
Coco verde, mediano, de primera	Ciento	300.00	300.00	300.00	300.00	300.00	300.00	300.00
Durazno blanco, mediano, de primera	Ciento	SO	SO	SO	SO	SO	-	-
Fresa mediana, de primera	Caja (35 - 40 lb)	260.00	255.00	200.00	200.00	200.00	223.00	260.00
Jocote de Corona, grande, de primera	Ciento	SO	SO	SO	SO	SO	-	-
Jocote de Corona, mediano, de primera	Ciento	SO	SO	SO	SO	SO	-	-
Limón criollo, mediano, de primera	Millar	150.00	150.00	150.00	150.00	200.00	160.00	150.00
Limón Persa, mediano, de primera	Millar	200.00	200.00	200.00	200.00	250.00	210.00	200.00
Mandarina criolla, mediana, de primera	Ciento	SO	SO	SO	SO	SO	-	-
Mandarina mexicana, mediana, de primera	Caja (250 unidades)	SO	SO	SO	SO	SO	-	-
Mango pashte, mediano, de primera	Ciento	SO	SO	SO	SO	SO	-	-
Mango Tommy Atkins, mediano, de primera	Ciento	SO	SO	SO	SO	SO	-	-
Manzana Ana, mediana, de primera	Quintal	SO	SO	SO	SO	SO	-	-
Manzana del Prado, mediana, de primera	Quintal	SO	SO	SO	SO	SO	-	-
Manzana Estrella, mediana, de primera	Quintal	SO	247.50	247.50	247.50	247.50	247.50	0.00
Manzana Jonathan, mediana, de primera	Quintal	SO	SO	SO	SO	SO	-	-
Manzana Juárez, mediana, de primera	Quintal	SO	SO	SO	SO	SO	-	-
Manzana Red Delicious, mediana, de primera	Quintal	SO	SO	SO	SO	SO	-	-
Manzana Winter, mediana, de primera	Quintal	SO	SO	SO	SO	SO	-	-
Melocotón mediano, de primera	Ciento	80.00	80.00	67.50	67.50	67.50	72.50	84.00
Melón Cantaloupe, mediano, de primera	Ciento	450.00	450.00	450.00	450.00	600.00	480.00	420.00
Melón Harper, mediano de primera	Ciento	450.00	450.00	450.00	450.00	600.00	480.00	480.00
Mora mediana, de primera	Caja (34 - 38 lb)	75.00	62.50	62.50	62.50	62.50	65.00	75.00
Naranja Piña (Azucarona), mediana, de primera	Ciento	62.50	62.50	62.50	62.50	70.00	64.00	61.00
Naranja Valencia, mediana, de primera	Ciento	115.00	110.00	110.00	110.00	120.00	113.00	114.00
Papaya criolla, mediana, de primera	Ciento	ND	ND	ND	ND	ND	-	750.00
Papaya Tainung, mediana, de primera	Caja (12 - 13 unidades)	90.00	90.00	90.00	90.00	90.00	90.00	82.00
Piña mediana, de primera	Ciento	450.00	450.00	450.00	450.00	600.00	480.00	480.00
Pitahaya mediana, de primera	Ciento	300.00	300.00	300.00	300.00	300.00	300.00	300.00
Plátano grande, de primera	Ciento	120.00	120.00	120.00	120.00	120.00	120.00	126.00
Plátano mediano, de primera	Ciento	90.00	90.00	90.00	90.00	90.00	90.00	93.00
Rambután mediano, de primera	Ciento	27.50	27.50	27.50	27.50	27.50	27.50	27.00
Sandía redonda, mediana, de primera	Ciento	1,050.00	1,050.00	1,050.00	1,050.00	1,200.00	1,080.00	1,020.00
Uva roja, importada, de primera	Caja (22 lb)	280.00	280.00	250.00	250.00	250.00	262.00	280.00
Zapote mediano, de primera	Ciento	220.00	220.00	220.00	220.00	ND	220.00	208.00

**Fuente:** Investigación primaria de Planeamiento del Ministerio de Agricultura, Ganadería y Alimentación, investigados en el mercado "La Terminal" zona 4, Ciudad Capital.

SO= Sin oferta. (La calidad monitoreada). ND = No Disponible.

## Cuadro 1. Precio promedio semanal, pagado al mayorista

Carne de bovino en canal (Libra)	Precio promedio (Quetzales)		Variación	
	Anterior	Actual	Absoluta (Q)	Relativa (%)
	16.00	16.00	0.00	0.00%
	<b>Precio en relación con la semana anterior:</b> Estable			
	<b>Situación de la oferta:</b> Normal			
	<b>Causas:</b> Según mayoristas durante la semana no se registró variación en el precio, debido al constante abastecimiento.			
	<b>Tendencia para la próxima semana:</b> Se espera oferta y precio en similares condiciones.			
Huevo blanco. mediano (Caja de 360 unidades)	Anterior	Actual	Absoluta (Q)	Relativa (%)
	275.50	279.00	3.50	1.27%
	<b>Precio en relación con la semana anterior:</b> Al alza			
	<b>Situación de la oferta:</b> Decreciente			
	<b>Causas:</b> Según mayoristas el alza en el precio se debe principalmente a la disminución de oferta, derivado al aumento de compradores directamente en las granjas avícolas, por las ayudas alimentarias al país.			
	<b>Tendencia para la próxima semana:</b> Se espera aumento de oferta y precio a la baja.			
Pollo entero. sin menudos (Libra)	Anterior	Actual	Absoluta (Q)	Relativa (%)
	11.00	11.00	0.00	0.00%
	<b>Precio en relación con la semana anterior:</b> Estable			
	<b>Situación de la oferta:</b> Normal			
	<b>Causas:</b> Sin variación en el precio, el mercado fue abastecido durante la semana de forma constante.			
	<b>Tendencia para la próxima semana:</b> Se espera oferta normal y precio estable.			
Pollo importado piezas.(caja 40 libra)	Anterior	Actual	Absoluta (Q)	Relativa (%)
	212.50	210.00	-2.50	-1.18%
	<b>Precio en relación con la semana anterior:</b> A la baja			
	<b>Situación de la oferta:</b> Creciente			
	<b>Causas:</b> Según información brindada por mayoristas la baja en el precio se debe a que durante la semana se incrementó la oferta de pollo importado en el mercado.			
	<b>Tendencia para la próxima semana:</b> Se espera precio similar a la semana actual.			
Carne de porcino en canal (libra)	Anterior	Actual	Absoluta (Q)	Relativa (%)
	14.00	14.00	0.00	0.00%
	<b>Precio en relación con la semana anterior:</b> Estable			
	<b>Situación de la oferta:</b> Normal			
	<b>Causas:</b> Sin variación en el precio, el mercado sigue siendo abastecido.			
	<b>Tendencia para la próxima semana:</b> Se espera oferta y precio en similares condiciones.			

**Fuente:** Investigación primaria de Planeamiento del Ministerio de Agricultura, Ganadería y Alimentación, investigados en el mercado "La Terminal" zona 4, Ciudad Capital.

**Tabla 1. Precios diarios, pagados al mayorista**

Producto	Medida	Precios diarios (quetzales)					Promedio semanal (quetzales)	
		5	6	9	10	11	05 al 11 ago 2021	29 jul al 04 ago 2021
Bovino en canal, de primera	Libra	16.00	16.00	16.00	16.00	16.00	16.00	16.00
Crema pura	Litro	30.00	30.00	30.00	30.00	30.00	30.00	30.00
Huevo blanco, extra	Caja (360 unidades)	327.50	327.50	322.50	330.00	330.00	327.50	325.50
Huevo blanco, grande	Caja (360 unidades)	287.50	287.50	277.50	305.00	305.00	292.50	285.50
Huevo blanco, mediano	Caja (360 unidades)	277.50	277.50	270.00	285.00	285.00	279.00	275.50
Huevo blanco, pequeño	Caja (360 unidades)	260.00	260.00	257.50	265.00	265.00	261.50	258.00
Huevo rosado, grande	Caja (360 unidades)	287.50	287.50	277.50	305.00	305.00	292.50	285.50
Pechuga de pollo, de primera	Libra	13.00	13.00	13.00	13.00	13.00	13.00	13.00
Pollo entero, sin menudos, de primera	Libra	11.00	11.00	11.00	11.00	11.00	11.00	11.00
Pollo importado (piezas)	Caja (40 lb)	210.00	210.00	210.00	210.00	210.00	210.00	212.50
Porcino en canal	Libra	14.00	14.00	14.00	14.00	14.00	14.00	14.00
Queso fresco	Libra	11.50	11.50	11.50	11.50	11.50	11.50	11.50

**Fuente:** Investigación primaria de Planeamiento del Ministerio de Agricultura, Ganadería y Alimentación, investigados en el mercado "La Terminal" zona 4, Ciudad Capital.

SO= Sin oferta. (La calidad monitoreada).

## Flores

**Tabla 1. Precios diarios, pagados por el consumidor**

Producto	Medida	Precios diarios (quetzales)		Promedio semanal (quetzales)	
		5	10	05 al 11 ago 2021	29 jul al 04 ago 2021
Azucena de primera	Docena	SO	SO	-	-
Clavel de varios colores, de primera	Docena	15.00	15.00	15.00	13.50
Crisantemo Pompon, de primera	Manojo (18 - 20 unidades)	SO	SO	-	-
Crisantemo Standard, de primera	Docena	30.00	30.00	30.00	30.00
Estaticia blanca, de primera	Manojo (10 - 15 unidades)	SO	SO	-	-
Estaticia morada, de primera	Manojo (10 - 15 unidades)	SO	SO	-	-
Gerberas diferentes colores, de primera	Docena	20.00	15.00	17.50	20.00
Girasol de primera	Docena	30.00	25.00	27.50	32.50
Gladiola de primera	Docena	20.00	20.00	20.00	22.50
Lirios con envoltorio, de primera	5 varitas	50.00	60.00	55.00	52.50
Margarita de primera	Manojo (18 - 20 unidades)	11.00	11.00	11.00	0.00
Rosa (Con envoltorio), varios colores, de primera	Docena	15.00	15.00	15.00	15.00

**Fuente:** Investigación primaria de Planeamiento del Ministerio de Agricultura, Ganadería y Alimentación, investigados en el mercado "La Terminal" zona 4, Ciudad Capital.

SO= Sin oferta. (La calidad monitoreada).

**Tabla 1. Precios diarios, pagados al mayorista**

Producto	Medida	Precios diarios (quetzales)					Promedio semanal (quetzales)	
		5	6	9	10	11	05 al 11 ago 2021	29 jul al 04 ago 2021
Camarón blanco, grande, con cabeza, de primera	Quintal	SO	SO	SO	SO	SO	-	-
Camarón blanco, grande, sin cabeza, de primera (mar)	Quintal	4,300.00	4,300.00	4,300.00	4,300.00	4,300.00	<b>4,300.00</b>	4,100.00
Camarón blanco, mediano, con cabeza, de primera	Quintal	SO	SO	SO	SO	SO	-	2,200.00
Camarón blanco, mediano, sin cabeza, de primera (mar)	Quintal	3,800.00	3,800.00	3,800.00	3,800.00	3,800.00	<b>3,800.00</b>	3,780.00
Camarón blanco, pequeño, con cabeza, de primera	Quintal	SO	SO	SO	SO	SO	-	1,900.00
Camarón blanco, pequeño, sin cabeza, de primera (mar)	Quintal	SO	SO	SO	SO	SO	-	3,120.00
Camarón Chacalín, mediano de primera	Arroba	637.50	637.50	637.50	637.50	637.50	<b>637.50</b>	607.50
Camarón grande, de primera con cabeza (estanque)	Quintal	2,500.00	2,500.00	2,500.00	2,500.00	2,500.00	<b>2,500.00</b>	2,000.00
Camarón grande, de primera sin cabeza (estanque)	Quintal	3,300.00	3,300.00	3,300.00	3,600.00	3,600.00	<b>3,420.00</b>	3,600.00
Camarón mediano, de primera con cabeza (estanque)	Quintal	2,300.00	2,000.00	2,000.00	2,000.00	2,000.00	<b>2,060.00</b>	2,460.00
Camarón mediano, de primera sin cabeza (estanque)	Quintal	3,100.00	3,100.00	3,100.00	3,100.00	3,100.00	<b>3,100.00</b>	3,320.00
Camarón pequeño, de primera con cabeza (estanque)	Quintal	2,000.00	1,800.00	1,800.00	1,800.00	1,800.00	<b>1,840.00</b>	1,940.00
Camarón pequeño, de primera sin cabeza (estanque)	Quintal	2,700.00	2,700.00	2,700.00	2,700.00	2,700.00	<b>2,700.00</b>	2,700.00
Corvina entera, revuelta, de primera	Quintal	1,800.00	1,800.00	1,800.00	1,800.00	1,800.00	<b>1,800.00</b>	1,800.00
Filete de corvina, de primera	Quintal	3,200.00	3,200.00	3,200.00	3,200.00	3,200.00	<b>3,200.00</b>	3,200.00
Filete de dorado, de primera	Quintal	3,000.00	3,000.00	3,000.00	3,000.00	3,000.00	<b>3,000.00</b>	3,000.00
Filete de róbalo, de primera	Arroba	1,300.00	1,300.00	1,300.00	1,300.00	1,300.00	<b>1,300.00</b>	1,400.00
Filete de tiburón, de primera	Quintal	2,300.00	2,300.00	2,300.00	2,300.00	2,300.00	<b>2,300.00</b>	2,300.00
Pargo entero, revuelto, de primera	Quintal	2,000.00	2,000.00	2,000.00	SO	SO	<b>2,000.00</b>	1,940.00
Pargo grande, de primera	Quintal	2,100.00	2,100.00	2,100.00	SO	SO	<b>2,100.00</b>	2,100.00
Pargo mediano, de primera	Quintal	2,000.00	2,000.00	2,000.00	SO	SO	<b>2,000.00</b>	2,000.00
Pargo pequeño, de primera	Quintal	1,800.00	1,800.00	1,800.00	SO	SO	<b>1,800.00</b>	1,800.00
Róbalo entero, revuelto	Quintal	2,800.00	2,800.00	2,800.00	2,800.00	2,800.00	<b>2,800.00</b>	2,750.00
Róbalo grande, de primera	Quintal	3,300.00	3,300.00	3,300.00	3,300.00	3,300.00	<b>3,300.00</b>	2,783.33
Róbalo mediano, de primera	Quintal	2,800.00	2,800.00	2,800.00	2,800.00	2,800.00	<b>2,800.00</b>	2,375.00
Róbalo pequeño, de primera	Quintal	SO	SO	SO	SO	SO	-	-
Tiburón entero, revuelto, de primera	Quintal	1,300.00	1,300.00	1,300.00	1,300.00	1,300.00	<b>1,300.00</b>	1,300.00
Tilapia grande, de primera	Quintal	1,200.00	1,200.00	1,200.00	1,200.00	1,200.00	<b>1,200.00</b>	1,200.00
Tilapia mediana, de primera	Quintal	1,100.00	1,100.00	1,100.00	1,100.00	1,100.00	<b>1,100.00</b>	1,100.00
Tilapia pequeña, de primera	Quintal	1,000.00	1,000.00	1,000.00	1,000.00	1,000.00	<b>1,000.00</b>	1,000.00

**Fuente:** Investigación primaria de Planeamiento del Ministerio de Agricultura, Ganadería y Alimentación, investigados en el mercado "La Terminal" zona 4, Ciudad Capital.

SO= Sin oferta. (La calidad monitoreada). ND = No Disponible.

# Espicias y otros granos

Tabla 1. Precios diarios, pagados al mayorista

Producto	Medida	Precios diarios (quetzales)		Promedio semanal (quetzales)	
		5	10	05 al 11 ago 2021	29 jul al 04 ago 2021
Achiote seco, sin capsula, de primera	Quintal	687.50	687.50	687.50	687.50
Ajonjolí sin descortezar, de primera	Quintal	662.50	662.50	662.50	662.50
Cacao (Despulpado), seco, de primera	Quintal	925.00	925.00	925.00	925.00
Cebada, de primera	Quintal	625.00	625.00	625.00	625.00
Chile Chocolate, seco, de primera	Quintal	3,025.00	3,025.00	3,025.00	3,025.00
Chile Cobanero, seco, de primera	Quintal	4,025.00	4,025.00	4,025.00	4,025.00
Haba seca, de primera	Quintal	675.00	675.00	675.00	675.00
Maní tostado, con cascara, de primera	Quintal	762.50	762.50	762.50	762.50
Pepitoria seca, sin descascarar, de primera	Quintal	1,200.00	1,200.00	1,200.00	1,200.00
Pimienta gorda, de primera	Quintal	1,075.00	1,075.00	1,075.00	1,075.00
Rosa Jamaica, de primera, importada	Quintal	1,600.00	1,600.00	1,600.00	1,600.00
Rosa Jamaica, nacional	Quintal	1,775.00	1,775.00	1,775.00	1,775.00
Soya amarilla, de primera	Quintal	462.50	462.50	462.50	462.50
Soya verde, de primera	Quintal	490.00	490.00	490.00	490.00

**Fuente:** Investigación primaria realizada en depósitos de la 21 calle zona 1, Ciudad Capital, por Planeamiento del Ministerio de Agricultura, Ganadería y Alimentación.  
SO= Sin oferta. (La calidad monitoreada).

## Abarrotes

Producto	Medida	Precios diarios (quetzales)					Promedio semanal (quetzales)	
		5	6	9	10	11	05 al 11 ago 2021	29 jul al 04 ago 2021
Aceite comestible Ideal	Envase (175 ml). Caja (48 unidades)	175.00	175.00	175.00	175.00	175.00	175.00	175.00
Aceite comestible Ideal	Envase (800 ml). Caja (12 unidades)	162.50	162.50	162.50	162.50	162.50	162.50	157.50
Aceite comestible La Patrona	Envase (175 ml). Caja (48 unidades)	142.50	142.50	142.50	142.50	142.50	142.50	142.50
Aceite comestible La Patrona	Envase (800 ml). Caja (12 unidades)	150.00	150.00	150.00	150.00	150.00	150.00	142.50
Avena mosh El Molino, empacada, bolsa de 400 gramos	Fardo (25 unidades)	134.75	134.75	134.75	134.75	134.75	134.75	134.75
Azúcar Estándar Caña Real	Bolsa (15 kg). 30 bolsas de 500 g	96.00	96.00	96.00	96.00	96.00	96.00	96.00
Azúcar Estándar Caña Real	6 bolsas (2500 g)	94.50	94.50	94.50	94.50	94.50	94.50	94.50
Azúcar estándar, blanca	Saco (50 kg)	275.00	275.00	275.00	275.00	275.00	275.00	275.00
Harina de maíz Maseca	Saco (50 lb)	177.50	177.50	177.50	177.50	177.50	177.50	177.50
Harina de maíz Tortimasa	Saco (50 lb)	142.50	142.50	142.50	142.50	142.50	142.50	142.50
Harina de trigo Sol, dura	Quintal	262.50	262.50	262.50	262.50	262.50	262.50	262.50
Harina de trigo Sol, suave	Quintal	242.50	242.50	242.50	242.50	242.50	242.50	242.50
Incaparina en polvo, bolsa de 450 gramos	Fardo (50 Unidades)	365.00	365.00	365.00	365.00	365.00	365.00	365.00
Incaparina líquida, caja de 200 ml	Fardo (24 unidades)	46.50	46.50	46.50	46.50	46.50	46.50	46.50
Maseca empacada de libra	Fardo (25 unidades)	67.50	67.50	67.50	67.50	67.50	67.50	67.50
Maseca empacada, 2 libras	Fardo (10 unidades)	65.00	65.00	65.00	65.00	65.00	65.00	65.00
Maseca empacada, de 5 libras	Fardo (8 unidades)	130.00	130.00	130.00	130.00	130.00	130.00	130.00

**Fuente:** Investigación primaria de Planeamiento del Ministerio de Agricultura, Ganadería y Alimentación, investigados en el mercado "La Terminal" zona 4, Ciudad Capital.  
SO= Sin oferta. (La calidad monitoreada).



## Precios internacionales

Durante esta jornada del 05 al 11 de agosto 2021 los precios futuros mostraron diversas tendencias según el producto. como se detalla a continuación.

### Maíz

**El comportamiento de los precios futuros de maíz de la bolsa de Chicago, durante la semana fue mixto con tendencia alcista.** Dicha tendencia surge por distintos factores entre los cuales se puede hacer mención de; las fuertes ventas con 0.9 millones de toneladas de grano amarillo estadounidense, superaron las expectativas de operadores. Se estiman reducciones en cosecha de maíz brasileño de segunda con un aproximado de 60.9 millones de toneladas, también así se crea incertidumbre por la variante Delata del Coronavirus afectando grandes economías como la de China, Estados Unidos y la Unión Europea. Además de mencionar el efecto contagio que se genera por parte de los mercados de trigo y soya. Factores climáticos se muestran adversos por fuertes sequías en áreas productoras de Brasil, apuntalando aún más los futuros. **Mientras los contratos que concluyeron con pérdidas;** surgen mejoras climáticas por la presencia de precipitaciones en el medio Oeste norteamericano generando un incremento en la humedad de los suelos, lo que genera cierta presión bajista en los futuros del maíz. También así cabe hacer mención que se estima una condición estable para el cultivo de maíz estadounidense, mostrándose entre buena y excelente en el 62% de los lotes.

Según Reuters, “El gobierno de Estados Unidos redujo el jueves su previsión de producción de maíz un 2,7% y la de soja un 1,5%, ya que la sequedad de los suelos en las principales zonas de cultivo del oeste del país redujo el potencial para una cosecha abundante. Las condiciones de sequía también afectaron a la producción de trigo de Estados Unidos, que se pronosticó en el nivel más bajo de los últimos 19 años, con 1.697 millones de bushels, un 2,8% por debajo de la previsión del Gobierno en julio”.

### Cuadro 1. Precios a futuro de maíz

Bolsa de futuros de Chicago (CBOT)

(Dólares por tonelada)

Fecha	5 de agosto			6 de agosto			9 de agosto			10 de agosto			11 de agosto		
	Último	Valor	Cierre	Último	Valor	Cierre	Último	Valor	Cierre	Último	Valor	Cierre	Último	Valor	Cierre
sep.-21	218.73		214.79	218.49		218.73	216.60		218.49	216.21		216.60	218.96		216.21
dic.-21	217.71		215.19	219.04		217.71	217.94		219.04	217.78		217.94	220.15		217.78
mar.-22	220.85		218.49	222.27		220.85	221.09		222.27	220.85		221.09	223.22		220.85
may.-22	222.67		220.46	224.16		222.67	222.98		224.16	222.67		222.98	225.03		222.67
jul.-22	222.90		220.85	224.48		222.90	223.45		224.48	223.06		223.45	225.34		223.06
sep.-22	207.47		205.26	209.99		207.47	210.07		209.99	208.49		210.07	209.44		208.49
dic.-22	199.67		199.20	203.53		199.67	204.48		203.53	203.69		204.48	203.77		203.69
mar.-23	202.19		201.80	205.97		202.19	206.92		205.97	206.13		206.92	206.37		206.13
may.-23	203.61		203.30	207.23		203.61	208.26		207.23	207.55		208.26	207.94		207.55

Fuente: CME Group del 05 al 11 de agosto de 2021

Cierre= se refiere al precio que cerró la bolsa de valores el día anterior.

Último = se refiere al precio último establecido el día que se reporta.

Valor= se refiere al comportamiento de alza o baja en relación con el cierre anterior y el último precio registrado en la bolsa.

## Precio internacional de: Soya

Los precios futuros registrados en Chicago esta semana se cotizaron mixtos, con tendencia alcista. Dicha tendencia surge por distintos factores entre los que se puede hacer mención; presencia de altos niveles de demanda externa al informarse sobre ventas al exterior por un aproximado de 131,000 toneladas con destino al gran asiático China, lo que sostiene las cotizaciones de la soya y del maíz en Estados Unidos, también así la variante Delta del Corona Virus genera incertidumbre ya que no afecta solo en el mercado del grano amarillo, sino que también afecta fuertemente al de la oleaginosa. Factores climáticos adversos por sequía prolongada genera poca humedad en los suelos productivos. **Mientras los contratos que concluyeron con pérdidas;** surgen cambios en factores climáticos los cuales se tornan positivos, esto por la presencia de fuertes precipitaciones, las cuales llegan a justo en tiempo cuando la mayoría de los lotes comienzan el llenado de granos, siendo esta una etapa crítica para el desarrollo y la determinación de los rendimientos, la caída en el mercado del petróleo genera apoyo a las mermas de los futuros.

Según Reuters, “La cosecha de soya 2021-2022 de Argentina sería de 49 millones de toneladas, afirmó la Bolsa de Comercio de Rosario (BCR), que señaló que, si bien la producción crecería contra los 45 millones del ciclo previo, afectado por una grave sequía, el cultivo registraría su sexto año consecutivo de caída de área”.

### Cuadro 1. Precios a futuro de frijol soya Bolsa de futuros de Chicago (CBOT) (Dólares por tonelada)

Fecha	5 de agosto			6 de agosto			9 de agosto			10 de agosto			11 de agosto		
	Último	Valor	Cierre	Último	Valor	Cierre	Último	Valor	Cierre	Último	Valor	Cierre	Último	Valor	Cierre
ago.-21	515.29		515.66	522.57		515.29	526.76		522.57	531.83		526.76	516.40		531.83
sep.-21	490.75		489.43	493.91		490.75	492.88		493.91	495.38		492.88	494.94		495.38
nov.-21	488.10		487.07	491.12		488.10	488.54		491.12	491.12		488.54	492.37		491.12
ene.-22	489.79		488.84	492.81		489.79	490.16		492.81	492.88		490.16	493.98		492.88
mar.-22	489.06		488.18	491.70		489.06	489.13		491.70	491.85		489.13	492.81		491.85
may.-22	489.13		488.47	491.78		489.13	489.43		491.78	492.15		489.43	492.88		492.15
jul.-22	488.84		488.32	491.41		488.84	488.91		491.41	491.48		488.91	492.44		491.48
ago.-22	482.96		482.81	485.53		482.96	482.67		485.53	484.28		482.67	485.75		484.28
sep.-22	468.48		468.56	470.91		468.48	468.63		470.91	468.85		468.63	470.03		468.85

Fuente: CME Group del 05 al 11 de agosto de 2021

Cierre= se refiere al precio que cerró la bolsa de valores el día anterior.

Último = se refiere al precio último establecido el día que se reporta.

Valor = se refiere al comportamiento de alza o baja en relación con el cierre anterior y el último precio registrado en la bolsa.

## Precio internacional de: Arroz

**Cuadro 1. Precios a futuro de arroz**  
Bolsa de futuros de Chicago (CBOT)  
(Dólares por tonelada)

Fecha	5 de agosto			6 de agosto			9 de agosto			10 de agosto			11 de agosto		
Contrato	Último	Valor	Cierre	Último	Valor	Cierre	Último	Valor	Cierre	Último	Valor	Cierre	Último	Valor	Cierre
sep.-21	292.88		290.90	293.66		292.88	295.20		293.66	297.29		295.20	296.08		297.29
nov.-21	298.73		297.07	299.83		298.73	301.37		299.83	303.47		301.37	302.25		303.47
ene.-22	301.04		300.16	301.81		301.04	303.25		301.81	305.45		303.25	304.68		305.45
mar.-22	302.58		301.92	303.36		302.58	304.79		303.36	306.99		304.79	305.89		306.99
may.-22	306.99		306.33	307.21		306.99	308.65		307.21	310.85		308.65	309.75		310.85
jul.-22	306.99		306.33	307.21		306.99	308.65		307.21	310.85		308.65	309.75		310.85
sep.-22	310.52		310.30	310.63		310.52	312.06		310.63	308.65		312.06	307.54		308.65

Fuente: CME Group del 05 al 11 de agosto de 2021

Cierre = se refiere al precio que cerró la bolsa de valores el día anterior.

Último = se refiere al precio último establecido el día que se reporta.

Valor = se refiere al comportamiento de alza o baja en relación con el cierre anterior y el último precio registrado en la bolsa.

## Precios del arroz

### Gráfico 1

### Comportamiento contrato septiembre-2021



Fuente: Investing

## Precio internacional de: Trigo

**El comportamiento de los futuros de trigo rojo suave en la Bolsa de Chicago durante la semana fue mixto, con tendencia bajista.** Dicha tendencia surge por distintos factores, entre los cuales se puede hacer mención; factores climáticos se tornan benéficos consecuentes de la presencia de precipitaciones en los cultivos estadounidenses, lo que genera una disminución del estrés hídrico en el trigo de primavera. También así se puede hacer mención que el incremento en la solidez del dólar brinda fuerte soporte a las mermas de los precios futuros, afectando la competitividad en las exportaciones de Estados Unidos. Surge efecto contagio por parte de los mercados de la oleaginosa y el grano amarillo. **Mientras los contratos que concluyeron con ganancias;** pese a las mejoras climáticas, la sequía aun genera estragos limitando las mermas por los escasos de humedad en el suelo de las áreas productivas de EE.UU., también así cabe recalcar lo problemas productivos en los principales países exportadores, se suman complicaciones en Rusia y Francia teniendo rendimientos muy por debajo de los estimados. El USDA recortó su proyección para la producción del cereal en EUA, Rusia y Canadá, aunado a esto, proyecta menor consumo y comercio mundial, aunque de menor magnitud como el recorte de producción, por lo que se prevé que los stocks a fin de campaña presentarán un recorte.

Según Reuters, Francois Berson, jefe de compras de granos del grupo cerealero Soufflet, dijo: “gran parte de las cosechas de trigo blando y trigo duro que se están recolectando en Francia están arrojando resultados de baja calidad después de los cultivos fueron impactados por intensas lluvias. Para el trigo blando, el principal revés radicó los pesos de prueba, con solo el 35% de la cosecha recolectada por Soufflet alcanzando el estándar de molienda de 76 kilos por hectolitro”.

**Cuadro 1. Precios a futuro de trigo**  
Bolsa de futuros de Chicago (CBOT)  
(Dólares por tonelada)

Fecha	5 de agosto			6 de agosto			9 de agosto			10 de agosto			11 de agosto		
	Último	Valor	Cierre	Último	Valor	Cierre	Último	Valor	Cierre	Último	Valor	Cierre	Último	Valor	Cierre
sep.-21	261.84	↓	263.53	264.19	↑	261.84	261.32	↓	264.19	267.13	↑	261.32	267.13	=	267.13
dic.-21	266.47	↓	267.71	269.40	↑	266.47	266.47	↓	269.40	271.68	↑	266.47	271.61	↓	271.68
mar.-22	270.21	↓	271.17	273.15	↑	270.21	270.43	↓	273.15	275.28	↑	270.43	275.21	↓	275.28
may.-22	270.51	↓	271.54	274.25	↑	270.51	271.90	↓	274.25	276.31	↑	271.90	276.31	=	276.31
jul.-22	261.39	↓	262.86	265.14	↑	261.39	263.67	↓	265.14	267.13	↑	263.67	266.83	↓	267.13
sep.-22	261.98	↓	263.23	266.47	↑	261.98	264.63	↓	266.47	267.49	↑	264.63	267.35	↓	267.49
dic.-22	263.31	↓	264.55	268.01	↑	263.31	266.17	↓	268.01	268.96	↑	266.17	268.82	↓	268.96
mar.-23	264.41	↓	265.36	269.33	↑	264.41	267.35	↓	269.33	269.77	↑	267.35	269.77	=	269.77

Fuente: CME Group del 05 al 11 de agosto de 2021

Cierre = se refiere al precio que cerró la bolsa de valores el día anterior.

Último = se refiere al precio último establecido el día que se reporta.

Valor = se refiere al comportamiento de alza o baja en relación con el cierre anterior y el último precio registrado en la bolsa.

## Precio internacional de: Café

**El comportamiento de los precios futuros de café de Nueva York, durante la semana fue mixto con tendencia al alza.** Uno de los factores se debe a que el mercado se ve influenciado por nuevas estimaciones de posibles daños en los arbustos y en el grano debido a las heladas que ha tenido Brasil, a esto se le suma que el año cafetero de la temporada 2020/21 vence el 30 de septiembre, dejando un mercado incierto. De acuerdo a los datos arrojados por el operador Comexin, la región de Minas Gerais del Sur de Brasil ha perdido el 19% de su potencial de cultivo de café para la próxima temporada, esto debido a la ola de heladas en junio y julio, golpeando la zona productora más importante de ese país sudamericano. A esto se le suma que ese país había estado afecto por la sequía prologada y retrasos en los embarques. **Mientras los contratos que concluyeron con pérdidas,** uno de los factores se debe a la fortaleza del dólar. Se anticipa volatilidad en los precios, ante la posición abierta de septiembre que continúa y ante un proceso de consolidación. Otro factor se debe a la baja en las existencias certificada del ICE.

Según Yahoo Finanzas, el operador de café Comexin dijo: "Las heladas golpearon con fuerza y se produjeron daños considerables". "En momentos en que el mercado mundial del café continúa evaluando la situación en Brasil en medio de opiniones contrastantes sobre lo mala que será la cosecha de 2022". Agregando que: "La proyección de Comexin es una actualización de una visión previa del comerciante y exportador que estimó el daño potencial a los cultivos en 12,5% para la región de Minas Gerais".

**Cuadro 1. Precios a futuro de café**  
Bolsa de futuros de Nueva York (CSCE)  
(Dólar por quintal)

Fecha	5 de agosto			6 de agosto			9 de agosto			10 de agosto			11 de agosto		
	Último	Valor	Cierre	Último	Valor	Cierre	Último	Valor	Cierre	Último	Valor	Cierre	Último	Valor	Cierre
sep.-21	176.90		175.65	176.00		176.90	179.35		176.00	182.00		179.35	183.85		182.00
dic.-21	179.90		178.70	179.05		179.90	182.45		179.05	185.10		182.45	187.00		185.10
mar.-22	182.50		181.25	181.70		182.50	185.10		181.70	187.80		185.10	189.80		187.80
may.-22	183.65		182.45	182.90		183.65	186.15		182.90	188.95		186.15	191.00		188.95
jul.-22	184.45		183.30	183.75		184.45	186.90		183.75	189.80		186.90	191.85		189.80
sep.-22	185.15		183.95	184.45		185.15	187.55		184.45	190.45		187.55	192.55		190.45
dic.-22	186.10		184.90	185.50		186.10	188.40		185.50	191.35		188.40	193.40		191.35
mar.-23	187.00		185.70	186.35		187.00	189.20		186.35	192.10		189.20	194.15		192.10
may.-23	187.45		186.20	186.80		187.45	189.70		186.80	192.55		189.70	194.60		192.55

Fuente: CME Group del 05 al 11 de agosto de 2021

Cierre= se refiere al precio que cerró la bolsa de valores el día anterior.

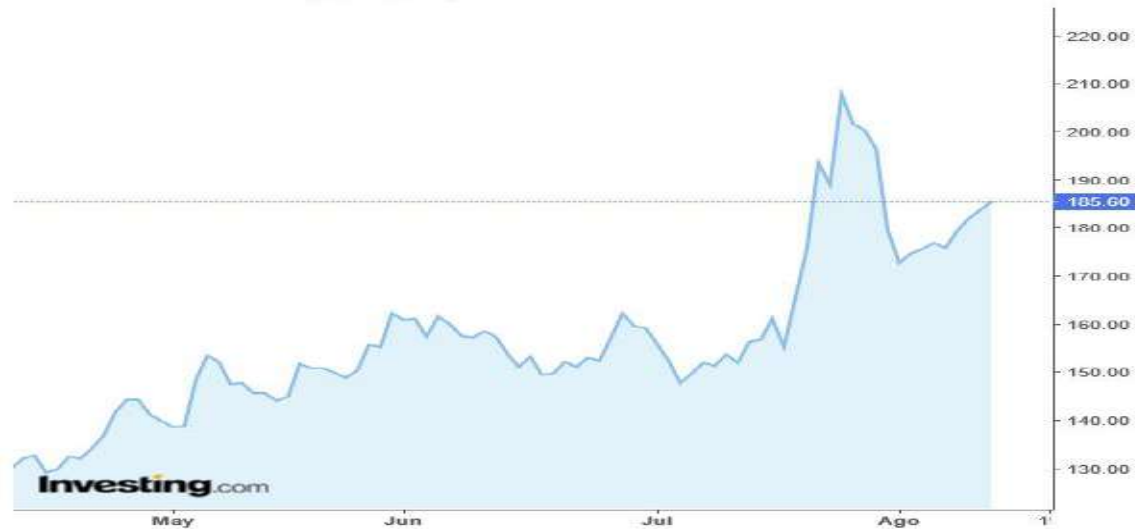
Último = se refiere al precio último establecido el día que se reporta.

Valor= se refiere al comportamiento de alza o baja en relación con el cierre anterior y el último precio registrado en la bolsa.

## Gráfico1

### Comportamiento contrato septiembre-2021

Futuros café C EE.UU., (CFD):KC, D



Fuente: Investing

## Precio internacional de: Azúcar

**El comportamiento de los precios futuros del azúcar 11 de Nueva York durante la semana fue mixto con tendencia alcista.** Uno de los factores de que los precios del café están recibiendo apoyo, es debido a los daños recientes a los cultivos de azúcar de Brasil después de que Unica informara que la producción de azúcar del Centro-Sur de Brasil 2021/22 en la segunda quincena de julio cayó -11.8% interanual a 3.034 MMT. De acuerdo a Tereos SCA, el segundo mayor productor de azúcar del mundo, manifestó que la trituración de caña de azúcar de su empresa podría caer -21% interanual para la temporada 2021/22 a 16.6 millones de TM, la más baja en 12 años, indicando que el daño a las cosechas de azúcar de Brasil por las heladas y la sequía podría mantener elevados los precios del azúcar hasta por 18 meses. **Mientras los contratos que concluyeron con pérdidas**, debido a la debilidad de los precios del crudo, lo que rebaja los precios del etanol y puede llevar a los ingenios azucareros de Brasil a desviar más la trituración de caña hacia la producción de azúcar en lugar de la producción de etanol.

Según Zafranet, el director técnico de Unica, Antonio de Padua Rodrigues, dijo: "Tanto los rendimientos agrícolas como la calidad de la caña se han visto afectados por las heladas". Agregando: "las próximas semanas la industria tendrá más datos sobre el impacto de las heladas en la producción." La temporada azucarera en Brasil, un país que suministra alrededor del 40% del comercio mundial de azúcar, podría terminar mucho antes de lo habitual, lo que provocaría una escasez de suministros mundiales.

Según Mercado Azúcar, la firma especializada Czarnikow, dio a conocer, que: "la producción de azúcar de Tailandia podría aumentar en 2,73 millones de TM en 2021/22 a 10,3 millones de TM". Analistas coincidieron que: "la disponibilidad de exportación de azúcar tailandesa podría aumentar a medida que la pandemia de Covid-19 continúe suprimiendo el consumo en el mercado interno. La crisis sanitaria todavía está causando problemas en Tailandia y las restricciones sociales siguen siendo prominentes".

## Cuadro 1. Precios a futuro de azúcar 11

Bolsa de futuros de Nueva York (CSCE)  
(Centavos de dólar por libra)

Fecha	5 de agosto			6 de agosto			9 de agosto			10 de agosto			11 de agosto		
	Último	Valor	Cierre	Último	Valor	Cierre	Último	Valor	Cierre	Último	Valor	Cierre	Último	Valor	Cierre
oct.-21	18.62	↑	17.93	18.68	↑	18.62	18.47	↓	18.68	19.59	↑	18.47	19.47	↓	19.59
mar.-22	19.18	↑	18.53	19.23	↑	19.18	19.01	↓	19.23	19.94	↑	19.01	19.96	↑	19.94
may.-22	18.28	↑	17.71	18.31	↑	18.28	18.11	↓	18.31	18.89	↑	18.11	18.95	↑	18.89
jul.-22	17.45	↑	16.98	17.45	=	17.45	17.25	↓	17.45	17.86	↑	17.25	17.94	↑	17.86
oct.-22	17.01	↑	16.60	16.97	↓	17.01	16.78	↓	16.97	17.24	↑	16.78	17.34	↑	17.24
mar.-23	16.95	↑	16.60	16.91	↓	16.95	16.73	↓	16.91	17.08	↑	16.73	17.20	↑	17.08
may.-23	16.13	↑	15.85	16.10	↓	16.13	15.95	↓	16.10	16.22	↑	15.95	16.33	↑	16.22
jul.-23	15.37	↑	15.17	15.34	↓	15.37	15.21	↓	15.34	15.38	↑	15.21	15.49	↑	15.38

Fuente: CME Group del 05 al 11 de agosto de 2021

Cierre= se refiere al precio que cerró la bolsa de valores el día anterior.

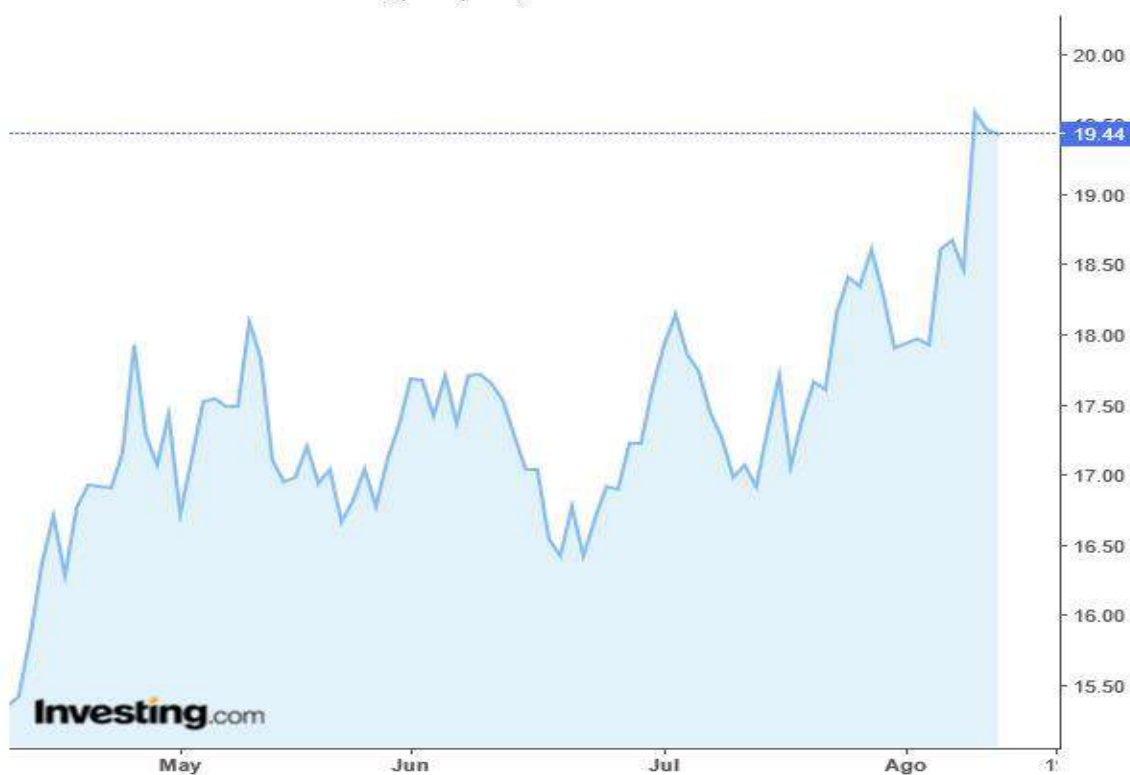
Último = se refiere al precio último establecido el día que se reporta.

Valor = se refiere al comportamiento de alza o baja en relación con el cierre anterior y el último precio registrado en la bolsa.

### Gráfico 1

#### Comportamiento contrato octubre -2021

Futuros azúcar N°11 EE.UU., (CFD):SB, D



Fuente: Investing

## Precio internacional de: Cacao

### Cuadro 1. Precios a futuro de cacao

Bolsa de futuros de Nueva York (CSCE)  
(Dólares por tonelada)

Fecha	5 de agosto			6 de agosto			9 de agosto			10 de agosto			11 de agosto		
	Último	Valor	Cierre	Último	Valor	Cierre	Último	Valor	Cierre	Último	Valor	Cierre	Último	Valor	Cierre
sep.-21	2,405.00		2,393.00	2,417.00		2,405.00	2,411.00		2,417.00	2,468.00		2,411.00	2,509.00		2,468.00
dic.-21	2,457.00		2,445.00	2,474.00		2,457.00	2,480.00		2,474.00	2,536.00		2,480.00	2,580.00		2,536.00
mar.-22	2,482.00		2,468.00	2,494.00		2,482.00	2,497.00		2,494.00	2,547.00		2,497.00	2,594.00		2,547.00
may.-22	2,489.00		2,475.00	2,495.00		2,489.00	2,493.00		2,495.00	2,539.00		2,493.00	2,592.00		2,539.00
jul.-22	2,493.00		2,481.00	2,498.00		2,493.00	2,494.00		2,498.00	2,536.00		2,494.00	2,590.00		2,536.00
sep.-22	2,500.00		2,488.00	2,504.00		2,500.00	2,499.00		2,504.00	2,538.00		2,499.00	2,590.00		2,538.00
dic.-22	2,501.00		2,488.00	2,507.00		2,501.00	2,504.00		2,507.00	2,541.00		2,504.00	2,587.00		2,541.00
mar.-23	2,502.00		2,490.00	2,508.00		2,502.00	2,505.00		2,508.00	2,541.00		2,505.00	2,585.00		2,541.00
may.-23	2,503.00		2,491.00	2,508.00		2,503.00	2,504.00		2,508.00	2,537.00		2,504.00	2,581.00		2,537.00

Fuente: CME Group del 05 al 11 de agosto de 2021

Cierre= se refiere al precio que cerró la bolsa de valores el día anterior.

Último = se refiere al precio último establecido el día que se reporta.

Valor = se refiere al comportamiento de alza o baja en relación con el cierre anterior y el último precio registrado en la bolsa.

### Gráfico 1 Comportamiento contrato cacao septiembre-2021

Futuros cacao EE.UU., (CFD):CC, D



Fuente: Investing



## Metodología

Este informe semanal consolida el reporte de los precios moda o promedio diarios de productos agrícolas y las variaciones promedio con respecto a la semana anterior. Los datos son obtenidos de una muestra de cuatro informantes, como mínimo.

Los técnicos de investigación de mercados, de Planeamiento, utilizan la encuesta como método de recolección de información, para ello visitan diferentes mercados en la ciudad capital los días de abastecimiento.

Los productos han sido seleccionados desde la perspectiva de su importancia y presencia en los mercados nacionales, solicitudes del sector; así como los que tienen importancia por estar contenidos en la canasta básica alimenticia y el índice de precios al consumidor.

En cuanto a los precios internacionales, se toman como referencia los reportes de analistas, corredores de futuros o agencias reguladoras, como Price Futures Group, Organización Internacional del Café, Green Pool, Commodity Futures Trading Commission –CFTC–, Agencia de Servicios a la Comercialización y Desarrollo de Mercados Agropecuarios –Aserca– o los publicados por agencias internacionales de noticias.

