

Informe semanal de precios

Semana del 06 al 12 de
mayo 2021

Planeamiento



2360-4425
2360-4428



App MAGA



3ª. Avenida 8-32 zona 9,
Ciudad, Guatemala.



Precios.maga.gob.gt



infoprecios@maga.gob.gt



Chatbot

Resumen de precios nacionales

Tabla 1: Productos que presentaron variaciones significativas en precios al mayorista, investigados en el mercado “La Terminal” zona 4. Ciudad Capital.
(Semana del 06 al 12 de mayo del 2021)

Producto	Precios de la semana actual (quetzales)		Precio promedio semanal (quetzales)		Diferencia (Q) semana actual – anterior	Situación de la oferta	Causas que influyeron en el comportamiento del precio
	Mín.	Máx.	Anterior	Actual			
*Maíz blanco, de primera (quintal)	143.00	144.00	143.25	143.60	0.35	Normal	Mayoristas indicaron que durante la semana la oferta y la demanda se mantuvieron con un comportamiento normal; los mercados fueron abastecidos con maíz de origen mexicano y de pequeños volúmenes de maíz nacional, procedentes del norte y oriente del país.
*Frijol negro, de primera (quintal)	457.50	457.50	457.50	457.50	0.00	Normal	Durante la semana, la oferta y demanda estuvieron normales. El abastecimiento de grano nacional almacenado es procedente de los departamentos de Jutiapa, Chiquimula y la zona norte del país.
Cebolla seca, blanca, mediana, de primera, imp.(quintal)	200.00	200.00	215.00	200.00	-15.00	Creciente	Debido al constante ingreso de cebolla blanca de primera de origen mexicano, el precio tendió a la baja. Además, cabe mencionar que también se cotiza cebolla nacional de segunda a un menor precio.
Coliflor mediana, de primera (bolsa 12 unidades)	57.50	57.50	46.88	57.50	10.63	Decreciente	Disminuyó el ingreso de producto al mercado, más el aumentó de la demanda. El producto es proveniente de los departamentos de Chimaltenango, Sacatepéquez y Quetzaltenango.
Limón criollo, mediano, de primera (millar)	250.00	325.00	318.75	285.00	-33.75	Creciente	Según mayoristas, durante la semana aumentó la oferta, debido al ingreso alto de producto al mercado, provenientes de la costa sur y del oriente del país.
Naranja Valencia, mediana, de primera (ciento)	77.50	85.00	90.00	79.00	-11.00	Creciente	Durante la semana aumentó la oferta; el mercado fue abastecido con producto provenientes, principalmente, de Honduras (principal abastecedor de esta variedad). Además, se comercializa naranja de origen mexicano a mayor precio.
Piña mediana, de primera (ciento)	450.00	450.00	468.75	450.00	-18.75	Creciente	Según mayoristas, se incrementó la oferta del producto, principalmente procedente de las áreas productoras de Villa Canales (municipio de Guatemala), complementada con producto de Santa Rosa y Escuintla.
Sandia redonda, mediana, de primera (ciento)	650.00	650.00	725.00	650.00	-75.00	Creciente	Según mayoristas, la baja en el precio se debe a una disminución de la demanda local. El mercado es abastecido con producto proveniente, principalmente de las zonas de oriente, norte y la costa sur del país.
Huevo blanco, mediano (caja 360 unidades)	335.00	345.00	345.00	339.00	-6.00	Creciente	Según información de mayoristas, la baja en el precio se debe a una disminución de la demanda en el mercado.
Pollo importado piezas (caja 40 lb)	237.50	237.50	245.00	237.50	-7.50	Creciente	Según informan mayoristas, la baja en el precio se debe a que durante la semana los abastecedores incrementaron el producto importado en el mercado.

*Aunque no presenten variación significativa, se incluyen por su importancia en la seguridad alimentaria de la población guatemalteca.

ALZA	BAJA	ESTABLE
------	------	---------

Resumen de precios internacionales

El comportamiento de precios futuros de los principales productos agrícolas. durante esta semana. se describe a continuación:

MAÍZ: Durante la semana el comportamiento fue mixto con una leve tendencia al alza.

- La baja: surgen cierre de posiciones y toma de ganancias.
- El alza: condiciones climáticas buenas, el incremento en la altura del río Paraná, lo que genera una limitada capacidad de carga en los barcos para exportación. Fuerte sequía en Brasil afecta el desarrollo del grano amarillo.

Según Reuters, "Operadores chinos compraron 1,36 millones de toneladas de maíz estadounidense, la séptima mayor adquisición por volumen del grano del país norteamericano en la historia, dijo el viernes el Departamento de Agricultura (USDA). La operación se desarrolla a pesar de que China emitió normativas en abril recomendando reducir las proporciones de maíz y soja en las preparaciones de alimentos para aves de corral y cerdos".

SOYA: Durante la semana el comportamiento mixto con tendencia a la alza.

- La baja: surgen toma de ganancias por parte de los fondos de inversión, se prevé mejoras climáticas.
- El alza: negatividad en áreas productivas en Argentina limitando las exportaciones, fuertes incrementos en especial el aceite de palma.

Según Reuter, "Las importaciones de soja de la Unión Europea en la temporada 2020/21 que comenzó en julio sumaban 12,95 millones de toneladas al 9 de mayo, según los datos publicados el lunes por la Comisión Europea, por encima de los 12,70 millones de toneladas compradas a la misma semana de la temporada anterior. Desde el 1 de enero, los datos de la Comisión Europea se refieren únicamente a los 27 países de la UE, mientras que las cifras anteriores también abarcaban a Gran Bretaña".

TRIGO: Durante la semana el comportamiento fue alcista.

- El Alza: surge buen nivel en las ventas de exportación, además de que se genera cierta incertidumbre por una oferta global muy presionada por fuerte demanda mundial.
- La baja: surge ventas técnicas por parte de los fondo de inversión además de factores climáticos benéficos

Según Reuters, "La compañía biotecnológica Bioceres y la alimentaria Havanna informaron el domingo que firmaron un acuerdo para producir alimentos en base al trigo transgénico HB4, aprobado de forma pionera el año pasado por Argentina. El país, uno de los mayores exportadores mundiales de trigo y de granos como soja y maíz, apuesta a aumentar su producción con el cereal HB4, que es resistente a sequías aunque es cuestionado por científicos que consideran que el herbicida que utiliza podría resultar dañino para el ambiente y las personas".

CAFÉ: El comportamiento durante la semana fue bajista.

- La Baja: debido al aumento de la producción en Colombia, Vietnam por su parte reporta inventarios mayores y Honduras con aumento en sus exportaciones.
- El Alza: debido a la preocupaciones por clima seco en Brasil, el real brasileño al alza y fuerte aumento de Covid en la India.

Según Icona Café, la Agencia Somar Meteorología, indicó que: "también espera que las lluvias de mayo en el sur de Minas Gerais sean alrededor de una sexta parte de los niveles normales para la época del año. La humedad del suelo va a disminuir más drásticamente en Minas Gerais durante los próximos siete días. Minas Gerais tiene actualmente una cantidad de agua disponible en torno al 40% del total y por debajo del ideal para el óptimo desarrollo agrícola de los distintos cultivos".

AZÚCAR: Durante la semana el comportamiento alcista.

El Alza: debido a la fortaleza del real brasileño, preocupaciones por el clima seco en Brasil fuerte demanda de China y el fortalecimiento de otras materias primas.

La Baja: debido al fortaleza del dólar, precios menores del petróleo crudo.

Según Mercado Azúcar, la empresa Cubazúcar, del Ministerio del Comercio Exterior y de Inversión Extranjera, de Cuba, dijo: "El clima seco en Brasil (mayor productor global de sacarosa) y la preocupación por afectaciones a los volúmenes de caña, incentivan las cotizaciones de ese endulzante".





Contenido

Precios Nacionales	5
<i>Granos básicos</i>	5
<i>Vegetales</i>	7
<i>Frutas</i>	10
<i>Pecuarios</i>	13
<i>Flores</i>	14
<i>Hidrobiológicos</i>	15
<i>Abarros</i>	16
Precios internacionales	17
<i>Maíz</i>	17
<i>Soya</i>	18
<i>Arroz</i>	19
<i>Trigo</i>	20
<i>Café</i>	21
<i>Azúcar</i>	22
<i>Cacao</i>	24
Metodología	25




Granos Básicos

Cuadro 1. Precio promedio semanal, pagado al mayorista

Maíz blanco (quintal)	Precio promedio (Quetzales)		Variación	
	Anterior	Actual	Absoluta (Q)	Relativa (%)
	143.25	143.60	0.35	0.24%
	Precio en relación con la semana anterior: Estable			
	Situación de la oferta: Normal			
	Causas: Mayoristas indicaron que durante la semana la oferta y la demanda se mantuvieron con un comportamiento normal; los mercados fueron abastecidos con maíz de origen mexicano y de pequeños volúmenes de maíz nacional, procedentes del norte y oriente del país.			
	Tendencia para la próxima semana: Se espera oferta normal y precio estable			
Frijol negro (quintal)	Anterior	Actual	Absoluta (Q)	Relativa (%)
	457.50	457.50	0.00	0.00%
	Precio en relación con la semana anterior: Estable			
	Situación de la oferta: Normal			
	Causas: Durante la semana, la oferta y demanda estuvieron normales. El abastecimiento de grano nacional almacenado es procedente de los departamentos de Jutiapa, Chiquimula y la zona norte del país.			
	Tendencia para la próxima semana: Se espera oferta normal y precio estable.			
Frijol rojo, de primera (quintal)	Anterior	Actual	Absoluta (Q)	Relativa (%)
	487.50	487.50	0.00	0.00%
	Precio en relación con la semana anterior: Estable			
	Situación de la oferta: Normal			
	Causas: Sin variación en el precio en relaciona a la semana anterior, mayoristas indicaron que el ingreso de producto es proveniente de la zona de oriente y norte del país.			
	Tendencia para la próxima semana: Se espera oferta normal y precio estable			
Arroz oro blanco (quintal)	Anterior	Actual	Absoluta (Q)	Relativa (%)
	345.00	345.00	0.00	0.00%
	Precio en relación con la semana anterior: Estable			
	Situación de la oferta: Normal			
	Causas: Sin variación en el precio, el mercado es abastecido por las reservas almacenadas de grano nacional, más grano importado de EEUU.			
	Tendencia para la próxima semana: Se espera oferta normal y precio estable.			

Fuente: Investigación primaria de Planeamiento del Ministerio de Agricultura, Ganadería y Alimentación, investigados en el mercado "La Terminal" zona 4, Ciudad Capital.

Cuadro 1. Precio promedio semanal, pagado al mayorista

Sorgo (quintal)	Anterior	Actual	Absoluta (Q)	Relativa (%)
	139.00	139.00	0.00	0.00%
	Precio en relación con la semana anterior: Estable			
	Situación de la oferta: Normal			
	Causas: Durante la semana se mantuvo la oferta normal, El mercado fue abastecido con grano procedente de áreas productoras de Jutiapa y Chiquimula sumado grano de origen mexicano.			





Fuente: Investigación primaria de Planeamiento del Ministerio de Agricultura, Ganadería y Alimentación, investigados en el mercado "La Terminal" zona 4, Ciudad Capital.

Tabla 1. Precios diarios, pagados al mayorista

Producto	Medida	Precios diarios (quetzales)					Promedio semanal (quetzales)	
		6	7	10	11	12	06 al 12 may 2021	29 abr al 05 may 2021
Arroz oro, blanco de primera	Quintal	345.00	345.00	345.00	345.00	345.00	345.00	345.00
Arroz oro, blanco de segunda	Quintal	327.50	327.50	327.50	327.50	327.50	327.50	327.50
Frijol blanco, de primera	Quintal	777.50	777.50	777.50	777.50	777.50	777.50	777.50
Frijol blanco, de segunda	Quintal	762.50	747.50	747.50	747.50	747.50	750.50	762.50
Frijol negro, de primera	Quintal	457.50	457.50	457.50	457.50	457.50	457.50	457.50
Frijol negro, de segunda	Quintal	447.50	447.50	447.50	447.50	447.50	447.50	447.50
Frijol rojo de segunda, importado	Quintal	467.50	467.50	467.50	467.50	467.50	467.50	467.50
Frijol rojo, de primera	Quintal	487.50	487.50	487.50	487.50	487.50	487.50	487.50
Frijol rojo, de segunda	Quintal	472.50	472.50	472.50	472.50	472.50	472.50	472.50
Maíz amarillo, de primera	Quintal	144.00	144.00	145.00	145.00	145.00	144.60	143.25
Maíz amarillo, de primera, otros orígenes	Quintal	141.50	141.50	141.50	141.50	141.50	141.50	141.50
Maíz amarillo, de segunda	Quintal	140.00	140.00	140.00	140.00	140.00	140.00	140.00
Maíz blanco, de primera	Quintal	143.00	143.00	144.00	144.00	144.00	143.60	143.25
Maíz blanco, de primera, otros orígenes	Quintal	141.00	141.00	142.00	142.00	142.00	141.60	141.50
Maíz blanco, de segunda	Quintal	138.50	138.50	140.00	140.00	140.00	139.40	139.13
Sorgo blanco, de primera	Quintal	139.00	139.00	139.00	139.00	139.00	139.00	139.00

Fuente: Investigación primaria de Planeamiento del Ministerio de Agricultura, Ganadería y Alimentación, investigados en el mercado "La Terminal" zona 4, Ciudad Capital.

Cuadro 1. Precio promedio semanal, pagado al mayorista

Tomate de cocina. mediano. de primera (caja de 45 a 50 lb)	Precio promedio (Quetzales)		Variación	
	Anterior	Actual	Absoluta (Q)	Relativa (%)
	60.63	66.50	5.88	9.69%
	Precio en relación con la semana anterior: Al alza			
	Situación de la oferta: Decreciente			
	Causas: El alza en el precio se debe a la disminución de producto de primera calidad. El producto es procedente de los departamentos de Jutiapa, Baja Verapaz, Progreso, Jalapa y Guatemala.			
	Tendencia para la próxima semana: Se espera disminución de oferta y precio al alza.			
Chile pimiento. mediano. de primera (caja de 100 a 150 unidades)	Anterior	Actual	Absoluta (Q)	Relativa (%)
	61.88	70.50	8.63	13.94%
	Precio en relación con la semana anterior: Al alza			
	Situación de la oferta: Decreciente			
	Causas: El alza en el precio se debe a una disminución de oferta. El mercado es abastecido con producto proveniente de las áreas productoras de los departamentos de Chimaltenango, Baja Verapaz, Jutiapa y Guatemala.			
	Tendencia para la próxima semana: Se espera disminución de oferta y precio al alza.			
Cebolla seca blanca mediana. de primera importada. (Quintal)	Anterior	Actual	Absoluta (Q)	Relativa (%)
	215.00	200.00	-15.00	-6.98%
	Precio en relación con la semana anterior: A la baja			
	Situación de la oferta: Creciente			
	Causas: Debido al constante ingreso de cebolla blanca de primera de origen mexicano, el precio tendió a la baja. Además, cabe mencionar que también se cotiza cebolla nacional de segunda a un menor precio.			
	Tendencia para la próxima semana: Se espera un comportamiento similar a la semana actual.			
Papa Loman lavada. grande. de primera (quintal)	Anterior	Actual	Absoluta (Q)	Relativa (%)
	226.25	227.00	0.75	0.33%
	Precio en relación con la semana anterior: Estable			
	Situación de la oferta: Normal			
	Causas: El abastecimiento fue proveniente de las áreas productoras de los departamentos de San Marcos, Alta Verapaz y Guatemala.			
	Tendencia para la próxima semana: Se espera aumento de oferta y precio a la baja.			

Fuente: Investigación primaria de Planeamiento del Ministerio de Agricultura, Ganadería y Alimentación, investigados en el mercado "La Terminal" zona 4, Ciudad Capital.

Cuadro 1. Precio promedio semanal, pagado al mayorista

Güisquil mediano (ciento)	Precio promedio (Quetzales)		Variación	
	Anterior	Actual	Absoluta (Q)	Relativa (%)
	80.00	71.50	-8.50	-10.63%
	Precio en relación con la semana anterior: A la baja			
	Situación de la oferta: Creciente			
	Causas: Continua el aumento de ingreso de producto procedente de las áreas productoras de los municipios de Cobán, Palencia y San José Pínula de los departamentos de Alta Verapaz y Guatemala, los cuales se encuentran en una fase óptima de cosecha según indicador de estacionalidad de producción.			
	Tendencia para la próxima semana: Se espera aumento de oferta y precio a la baja.			
Repollo blanco. mediano. de primera (red de 12-15 unidades)	Anterior	Actual	Absoluta (Q)	Relativa (%)
	33.75	35.50	1.75	5.19%
	Precio en relación con la semana anterior: Al alza			
	Situación de la oferta: Decreciente			
	Causas: El alza en el precio se debe al aumento de demanda externa lo cual hace que disminuya los volúmenes de producto que ingresan al mercado, procedente de las áreas productoras de los departamentos de Sacatepéquez, Quetzaltenango, Sololá y Chimaltenango.			
	Tendencia para la próxima semana: Se espera disminución de oferta y precio al alza.			
Coliflor mediana. de primera (caja de 12-15 unidades)	Anterior	Actual	Absoluta (Q)	Relativa (%)
	46.88	57.50	10.63	22.67%
	Precio en relación con la semana anterior: Al alza			
	Situación de la oferta: Decreciente			
	Causas: Disminuyó el ingreso de producto al mercado, más aumentó la demanda. El producto es proveniente de los departamentos de Chimaltenango, Sacatepéquez y Quetzaltenango.			
	Tendencia para la próxima semana: Se espera disminución de oferta y precio al alza.			
Zanahoria mediana. de primera Bolsa (5 - 6 docenas)	Anterior	Actual	Absoluta (Q)	Relativa (%)
	43.75	44.50	0.75	1.71%
	Precio en relación con la semana anterior: Estable			
	Situación de la oferta: Normal			
	Causas: Durante la semana la oferta se mantuvo estable. El abastecimiento fue proveniente de los departamentos de Chimaltenango, Sacatepéquez, Sololá y Quetzaltenango.			
	Tendencia para la próxima semana: Se espera disminución de oferta y precio al alza.			

Fuente: Investigación primaria de Planeamiento del Ministerio de Agricultura, Ganadería y Alimentación, investigados en el mercado "La Terminal" zona 4, Ciudad Capital.

Tabla 1. Precios diarios, pagados al mayorista

Producto	Medida	Precios diarios (quetzales)					Promedio semanal (quetzales)	
		6	7	10	11	12	06 al 12 may 2021	29 abr al 05 may 2021
Ajo blanco, mediano, de primera	Mazo (20 trenzas)	62.50	62.50	62.50	62.50	62.50	62.50	60.00
Apio grande, de primera	Caja (15 - 20 unidades)	37.50	37.50	37.50	37.50	37.50	37.50	50.00
Apio mediano, de primera	Docena	11.00	11.00	11.00	11.00	10.00	10.80	11.00
Arveja china, revuelta, de primera	Costal (40 lb)	82.50	82.50	82.50	82.50	82.50	82.50	82.50
Arveja dulce en grano	Arroba	222.50	205.00	205.00	205.00	175.00	202.50	222.50
Brócoli mediano, de primera	Bolsa (2 docenas)	60.00	60.00	60.00	60.00	60.00	60.00	62.50
Cebolla con tallo, blanca, mediana, de primera	Manojo (50 unidades)	27.50	27.50	27.50	27.50	27.50	27.50	27.50
Cebolla seca, amarilla, mediana, de primera	Quintal	SO	SO	SO	SO	SO	-	-
Cebolla seca, amarilla, mediana, de primera, imp.	Quintal	SO	SO	SO	SO	SO	-	-
Cebolla seca, blanca, mediana, de primera	Quintal	SO	SO	SO	SO	SO	-	-
Cebolla seca, blanca, mediana, de primera, imp.	Quintal	200.00	200.00	200.00	200.00	200.00	200.00	215.00
Cebolla seca, blanca, mediana, de segunda	Quintal	180.00	180.00	180.00	180.00	180.00	180.00	180.00
Cebolla seca, blanca, mediana, de segunda, imp.	Quintal	180.00	180.00	180.00	180.00	180.00	180.00	180.00
Cebolla seca, morada, mediana, de primera	Quintal	280.00	280.00	280.00	280.00	280.00	280.00	295.00
Cebolla seca, morada, mediana, de primera, imp.	Quintal	SO	SO	SO	SO	SO	-	-
Chile Jalapeño, grande, de primera	Costal (35 - 40 lb)	72.50	72.50	72.50	72.50	77.50	73.50	76.25
Chile Jalapeño, mediano, de primera	Costal (35 - 40 lb)	62.50	62.50	62.50	62.50	67.50	63.50	63.75
Chile Pimiento, grande, de primera	Caja (70 - 80 unidades)	77.50	77.50	77.50	72.50	105.00	82.00	70.00
Chile Pimiento, mediano, de primera	Caja (100 - 150 unidades)	67.50	67.50	67.50	62.50	87.50	70.50	61.88
Cilantro de primera	Red (100 manojos)	277.50	277.50	277.50	277.50	277.50	277.50	277.50
Coliflor mediana, de primera	Bolsa (12 unidades)	57.50	57.50	57.50	57.50	57.50	57.50	46.88
Ejote Chino	Costal (40 lb)	110.00	110.00	110.00	110.00	80.00	104.00	110.00
Ejote criollo, de primera	Costal (40 lb)	120.00	120.00	120.00	120.00	80.00	112.00	118.13
Ejote francés, de primera	Costal (40 lb)	120.00	120.00	120.00	120.00	70.00	110.00	118.13
Güicoy sazón, mediano, de primera	Red 15 a 18 unidades	122.50	122.50	122.50	122.50	122.50	122.50	131.88
Güisquil mediano, de primera	Ciento	72.50	67.50	67.50	75.00	75.00	71.50	80.00
Hierba buena, de primera	Red (100 manojos)	245.00	245.00	245.00	245.00	245.00	245.00	245.00
Lechuga repollada, mediana, de primera	Caja (24 - 26 unidades)	22.50	22.50	22.50	22.50	22.50	22.50	23.13
Loroco de primera	Quintal	SO	SO	SO	SO	SO	-	-
Miltomate verde, con cascara de primera	Arroba	72.50	72.50	72.50	72.50	62.50	70.50	72.50
Papa larga, lavada, grande, de primera	Quintal	190.00	190.00	190.00	190.00	200.00	192.00	201.25
Papa Loman, lavada, grande, de primera	Quintal	230.00	235.00	235.00	220.00	215.00	227.00	226.25
Papa Loman, lavada, mediana, de primera	Quintal	205.00	205.00	205.00	200.00	195.00	202.00	205.00
Papa Loman, lavada, pequeña, de primera	Quintal	160.00	160.00	160.00	160.00	160.00	160.00	156.25
Papa redonda, lavada, grande, de primera	Quintal	180.00	180.00	180.00	180.00	200.00	184.00	183.75
Papa redonda, sin lavar, grande, de primera	Quintal	160.00	160.00	160.00	160.00	180.00	164.00	167.50
Pepino mediano, de primera	Costal (60 - 70 unidades)	72.50	72.50	72.50	72.50	72.50	72.50	70.00
Rábano mediano, de primera	Caja (200 - 250 unidades)	32.50	32.50	32.50	22.50	22.50	28.50	31.25
Remolacha, mediana, de primera	Red (4 - 5 docenas)	22.50	22.50	22.50	27.50	27.50	24.50	27.50
Repollo blanco, mediano	Red (12 - 15 unidades)	37.50	37.50	37.50	32.50	32.50	35.50	33.75
Tomate de cocina, grande, de primera	Caja (45 - 50 lb)	72.50	72.50	72.50	85.00	112.50	83.00	72.50
Tomate de cocina, mediano, de primera	Caja (45 - 50 lb)	62.50	62.50	62.50	72.50	72.50	66.50	60.63
Tomate Manzano, mediano, de primera	Caja (140 - 170 unidades)	135.00	135.00	135.00	135.00	115.00	131.00	120.00
Yuca entera, mediana, de primera	Red (75 - 80 unidades)	165.00	165.00	165.00	165.00	140.00	160.00	129.38
Zanahoria mediana, de primera	Bolsa (5 - 6 docenas)	47.50	47.50	47.50	37.50	42.50	44.50	43.75
Zanahoria mediana, de primera, sin hojas	Bolsa (7 - 10 docenas)	57.50	57.50	57.50	55.00	55.00	56.50	56.25

Fuente: Investigación primaria de Planeamiento del Ministerio de Agricultura, Ganadería y Alimentación, investigados en el mercado "La Terminal" zona 4, Ciudad Capital.

SO= Sin oferta. ND= No Disponible. (La calidad monitoreada).

Cuadro 1. Precio promedio semanal, pagado al mayorista

Aguacate criollo. grande (red de 90 a 100 unidades)	Precio promedio (Quetzales)		Variación	
	Anterior	Actual	Absoluta (Q)	Relativa (%)
	247.50	250.00	2.50	1.01%
	<p>Precio en relación con la semana anterior: Estable</p> <p>Situación de la oferta: Normal</p> <p>Causas: Durante la semana el mercado fue abastecido con producto proveniente principalmente de los departamentos de Chimaltenango, Quiché, los cuales son los principales abastecedores del mercado.</p> <p>Tendencia para la próxima semana: Se espera disminución de oferta y precio al alza.</p>			
Limón criollo. mediano. de primera (millar)	Anterior	Actual	Absoluta (Q)	Relativa (%)
	318.75	285.00	-33.75	-10.59%
	<p>Precio en relación con la semana anterior: A la baja</p> <p>Situación de la oferta: Creciente</p> <p>Causas: Según mayoristas, durante la semana aumentó la oferta, debido al ingreso alto de producto al mercado, provenientes de la costa sur y del oriente del país.</p> <p>Tendencia para la próxima semana: Se espera incremento de oferta y precio a la baja.</p>			
Naranja Valencia mediana. de primera (Ciento)	Anterior	Actual	Absoluta (Q)	Relativa (%)
	90.00	79.00	-11.00	-12.22%
	<p>Precio en relación con la semana anterior: A la baja</p> <p>Situación de la oferta: Creciente</p> <p>Causas: Durante la semana aumentó la oferta; el mercado fue abastecido con producto provenientes, principalmente, de Honduras (principal abastecedor de esta variedad). Además, se comercializa naranja de origen mexicano a mayor precio.</p> <p>Tendencia para la próxima semana: Se espera incremento de oferta y precio a la baja.</p>			
Melón Harper. mediano. de primera (ciento)	Anterior	Actual	Absoluta (Q)	Relativa (%)
	393.75	375.00	-18.75	-4.76%
	<p>Precio en relación con la semana anterior: A la baja</p> <p>Situación de la oferta: Creciente</p> <p>Causas: Según mayoristas, durante la semana hubo menos demanda como también la comercialización de otras variedades, principalmente proveniente de las zonas de oriente y costa sur del país, los que actualmente abastecen al mercado.</p> <p>Tendencia para la próxima semana: Se espera incremento de oferta y precio a la baja.</p>			

Fuente: Investigación primaria de Planeamiento del Ministerio de Agricultura, Ganadería y Alimentación, investigados en el mercado "La Terminal" zona 4, Ciudad Capital.

Cuadro1.Precio promedio semanal, pagado al mayorista

Papaya Tainung mediana de primera caja de 40 lb (12 a 13 U)	Precio promedio (Quetzales)		Variación	
	Anterior	Actual	Absoluta (Q)	Relativa (%)
	115.00	122.00	7.00	6.09%
	Precio en relación con la semana anterior: Al alza			
	Situación de la oferta: Decreciente			
	Causas: Según mayoristas disminuyó la oferta, por poco ingreso de producto, principalmente la proveniente de las zonas de oriente y costa sur del país, las que actualmente abastecen al mercado. Como también en pocas cantidades del norte.			
	Tendencia para la próxima semana: Se espera disminución de oferta y precio al alza.			
Piña mediana. de primera (ciento)	Anterior	Actual	Absoluta (Q)	Relativa (%)
	468.75	450.00	-18.75	-4.00%
	Precio en relación con la semana anterior: A la baja			
	Situación de la oferta: Creciente			
	Causas: Según mayoristas, se incrementó la oferta del producto, principalmente procedente de las áreas productoras de Villa Canales (municipio de Guatemala), complementada con producto de Santa Rosa y Escuintla.			
	Tendencia para la próxima semana: Se espera incremento de oferta y precio a la baja.			
Plátano. mediano. de primera (ciento)	Anterior	Actual	Absoluta (Q)	Relativa (%)
	90.00	90.00	0.00	0.00%
	Precio en relación con la semana anterior: Estable			
	Situación de la oferta: Normal			
	Causas: Durante la semana no se dio ninguna variación en el precio, el mercado fue abastecido con producto proveniente principalmente de las zonas de la costa sur y norte del país, los principales productores.			
	Tendencia para la próxima semana: Se espera oferta y precio en similares condiciones.			
Sandía redonda. mediana (ciento)	Anterior	Actual	Absoluta (Q)	Relativa (%)
	725.00	650.00	-75.00	-10.34%
	Precio en relación con la semana anterior: A la baja			
	Situación de la oferta: Creciente			
	Causas: Según mayoristas, la baja en el precio se debe a una disminución de la demanda local. El mercado es abastecido con producto proveniente, principalmente de las zonas de oriente, norte y la costa sur del país.			
	Tendencia para la próxima semana: Se espera incremento de oferta y precio a la baja.			

Fuente: Investigación primaria de Planeamiento del Ministerio de Agricultura, Ganadería y Alimentación, investigados en el mercado "La Terminal" zona 4, Ciudad Capital.






Tabla 1. Precios diarios, pagados al mayorista

Producto	Medida	Precios diarios (quetzales)					Promedio semanal (quetzales)	
		6	7	10	11	12	06 al 12 may 2021	29 abr al 05 may 2021
Aguacate Booth, grande, de primera	Ciento	SO	200.00	200.00	200.00	200.00	200.00	-
Aguacate criollo, grande, de primera	Ciento	250.00	250.00	250.00	250.00	250.00	250.00	247.50
Aguacate Hass, mediano, de primera	Ciento	162.50	172.50	172.50	172.50	172.50	170.50	165.63
Aguacate Hass, mediano, de primera, importado	Caja (35 - 40 unidades)	110.00	110.00	110.00	110.00	110.00	110.00	110.00
Banano criollo, mediano, de primera	Quintal	100.00	100.00	100.00	100.00	100.00	100.00	100.00
Banano de exportación, mediano, de primera	Caja (100 - 105 unidades)	60.00	60.00	60.00	60.00	60.00	60.00	60.00
Coco verde, mediano, de primera	Ciento	300.00	300.00	300.00	300.00	300.00	300.00	300.00
Durazno blanco, mediano, de primera	Ciento	SO	SO	SO	SO	SO	-	-
Fresa mediana, de primera	Caja (35 - 40 lb)	275.00	375.00	375.00	375.00	375.00	355.00	282.50
Jocote de Corona, grande, de primera	Ciento	SO	SO	SO	SO	SO	-	-
Jocote de Corona, mediano, de primera	Ciento	SO	SO	SO	SO	SO	-	-
Limón criollo, mediano, de primera	Millar	325.00	300.00	300.00	250.00	250.00	285.00	318.75
Limón Persa, mediano, de primera	Millar	600.00	600.00	600.00	500.00	500.00	560.00	650.00
Mandarina criolla, mediana, de primera	Ciento	SO	SO	SO	SO	SO	-	-
Mandarina mexicana, mediana, de primera	Caja (250 unidades)	SO	SO	SO	SO	SO	-	-
Mango pashte, mediano, de primera	Ciento	160.00	185.00	185.00	185.00	185.00	180.00	160.00
Mango Tommy Atkins, mediano, de primera	Ciento	130.00	95.00	100.00	100.00	100.00	105.00	115.00
Manzana Ana, mediana, de primera	Quintal	SO	SO	SO	SO	SO	-	-
Manzana del Prado, mediana, de primera	Quintal	280.00	280.00	290.00	290.00	290.00	286.00	280.00
Manzana Estrella, mediana, de primera	Quintal	SO	SO	SO	SO	SO	-	-
Manzana Jonathan, mediana, de primera	Quintal	SO	SO	SO	SO	SO	-	-
Manzana Juárez, mediana, de primera	Quintal	SO	SO	SO	SO	SO	-	-
Manzana Red Delicious, mediana, de primera	Quintal	SO	SO	SO	SO	SO	-	-
Manzana Winter, mediana, de primera	Quintal	SO	SO	SO	SO	SO	-	-
Melocotón mediano, de primera	Ciento	SO	SO	SO	SO	SO	-	-
Melón Cantaloupe, mediano, de primera	Ciento	400.00	400.00	400.00	400.00	400.00	400.00	381.25
Melón Harper, mediano de primera	Ciento	375.00	375.00	375.00	375.00	375.00	375.00	393.75
Mora mediana, de primera	Caja (34 - 38 lb)	140.00	140.00	160.00	140.00	140.00	144.00	142.50
Naranja Piña (Azucarona), mediana, de primera	Ciento	55.00	55.00	55.00	55.00	55.00	55.00	60.00
Naranja Valencia, mediana, de primera	Ciento	85.00	77.50	77.50	77.50	77.50	79.00	90.00
Papaya criolla, mediana, de primera	Ciento	SO	SO	SO	SO	SO	-	-
Papaya Tainung, mediana, de primera	Caja (12 - 13 unidades)	120.00	122.50	122.50	122.50	122.50	122.00	115.00
Piña mediana, de primera	Ciento	450.00	450.00	450.00	450.00	450.00	450.00	468.75
Pitahaya mediana, de primera	Ciento	SO	SO	SO	SO	SO	-	-
Plátano grande, de primera	Ciento	132.50	132.50	132.50	132.50	132.50	132.50	132.50
Plátano mediano, de primera	Ciento	90.00	90.00	90.00	90.00	90.00	90.00	90.00
Rambután mediano, de primera	Ciento	SO	SO	SO	SO	SO	-	-
Sandía redonda, mediana, de primera	Ciento	650.00	650.00	650.00	650.00	650.00	650.00	725.00
Uva roja, importada, de primera	Caja (22 lb)	205.00	205.00	205.00	205.00	205.00	205.00	270.00
Zapote mediano, de primera	Ciento	175.00	175.00	175.00	175.00	175.00	175.00	181.25

Fuente: Investigación primaria de Planeamiento del Ministerio de Agricultura, Ganadería y Alimentación, investigados en el mercado "La Terminal" zona 4, Ciudad Capital.
SO= Sin oferta. (La calidad monitoreada).

Pecuarios

Cuadro 1. Precio promedio semanal, pagado al mayorista

Carne de bovino en canal (Libra)	Precio promedio (Quetzales)		Variación	
	Anterior	Actual	Absoluta (Q)	Relativa (%)
	15.50	15.50	0.00	0.00%
Precio en relación con la semana anterior: Estable				
Situación de la oferta: Normal				
Causas: Según mayoristas la oferta y la demanda se mantuvo normal durante la semana.				
Tendencia para la próxima semana: Se espera oferta y precio en similares condiciones.				
Huevo blanco. mediano (Caja de 360 unidades)	Anterior	Actual	Absoluta (Q)	Relativa (%)
	345.00	339.00	-6.00	-1.74%
	Precio en relación con la semana anterior: A la baja			
Situación de la oferta: Creciente				
Causas: Según información de mayoristas, la baja en el precio se debe a una disminución de la demanda en el mercado.				
Tendencia para la próxima semana: Se espera incremento de oferta y precio a la baja.				
Pollo entero. sin menudos (Libra)	Anterior	Actual	Absoluta (Q)	Relativa (%)
	13.00	13.00	0.00	0.00%
	Precio en relación con la semana anterior: Estable			
Situación de la oferta: Normal				
Causas: Sin variación en el precio por el ingreso satisfactorio de producto en el mercado.				
Tendencia para la próxima semana: Oferta normal y precio estable.				
Pollo importado piezas.(caja 40 libra)	Anterior	Actual	Absoluta (Q)	Relativa (%)
	245.00	237.50	-7.50	-3.06%
	Precio en relación con la semana anterior: A la baja			
Situación de la oferta: Creciente				
Causas: Según informan mayoristas, la baja en el precio se debe a que durante la semana los abastecedores incrementaron el producto importado en el mercado.				
Tendencia para la próxima semana: Se espera precio similar a la semana actual.				
Carne de porcino en canal (libra)	Anterior	Actual	Absoluta (Q)	Relativa (%)
	14.00	14.00	0.00	0.00%
	Precio en relación con la semana anterior: Estable			
Situación de la oferta: Normal				
Causas: Durante la semana la oferta fue suficiente para cubrir la demanda.				
Tendencia para la próxima semana: Oferta normal y precio estable.				

Fuente: Investigación primaria de Planeamiento del Ministerio de Agricultura, Ganadería y Alimentación, investigados en el mercado "La Terminal" zona 4, Ciudad Capital.

Tabla 1. Precios diarios, pagados al mayorista

Producto	Medida	Precios diarios (quetzales)					Promedio semanal (quetzales)	
		6	7	10	11	12	06 al 12 may 2021	29 abr al 05 may 2021
Bovino en canal, de primera	Libra	15.50	15.50	15.50	15.50	15.50	15.50	15.50
Crema pura	Litro	30.00	30.00	30.00	30.00	30.00	30.00	30.00
Huevo blanco, extra	Caja (360 unidades)	380.00	380.00	370.00	370.00	370.00	374.00	380.00
Huevo blanco, grande	Caja (360 unidades)	365.00	365.00	355.00	355.00	355.00	359.00	365.00
Huevo blanco, mediano	Caja (360 unidades)	345.00	345.00	335.00	335.00	335.00	339.00	345.00
Huevo blanco, pequeño	Caja (360 unidades)	315.00	315.00	310.00	310.00	310.00	312.00	315.00
Huevo rosado, grande	Caja (360 unidades)	365.00	365.00	355.00	355.00	355.00	359.00	365.00
Pechuga de pollo, de primera	Libra	13.00	13.00	13.00	13.00	13.00	13.00	13.00
Pollo entero, sin menudos, de primera	Libra	13.00	13.00	13.00	13.00	13.00	13.00	13.00
Pollo importado (piezas)	Caja (40 lb)	237.50	237.50	237.50	237.50	237.50	237.50	245.00
Porcino en canal	Libra	14.00	14.00	14.00	14.00	14.00	14.00	14.00
Queso fresco	Libra	12.50	12.50	12.50	12.50	12.50	12.50	12.50

Fuente: Investigación primaria de Planeamiento del Ministerio de Agricultura, Ganadería y Alimentación, investigados en el mercado "La Terminal" zona 4, Ciudad Capital.
SO= Sin oferta. (La calidad monitoreada).

Flores

Tabla 1. Precios diarios, pagados por el consumidor

Producto	Medida	Precios diarios (quetzales)		Promedio semanal (quetzales)	
		6	11	06 al 12 may 2021	29 abr al 05 may 2021
Azucena de primera	Docena	15.00	20.00	17.50	15.00
Clavel de varios colores, de primera	Docena	12.00	25.00	18.50	12.00
Crisantemo Pompon, de primera	Manojo (18 - 20 unidades)	10.00	20.00	15.00	10.00
Crisantemo Standard, de primera	Docena	10.00	20.00	15.00	10.00
Estática blanca, de primera	Manojo (10 - 15 unidades)	10.00	10.00	10.00	10.00
Estática morada, de primera	Manojo (10 - 15 unidades)	10.00	10.00	10.00	10.00
Gerberas diferentes colores, de primera	Docena	25.00	30.00	27.50	17.50
Girasol de primera	Docena	30.00	60.00	45.00	27.50
Gladiola de primera	Docena	25.00	30.00	27.50	22.50
Lirios con envoltorio, de primera	5 varitas	50.00	70.00	60.00	50.00
Margarita de primera	Manojo (18 - 20 unidades)	11.00	25.00	18.00	10.50
Rosa (Con envoltorio), varios colores, de primera	Docena	30.00	45.00	37.50	30.00

Fuente: Investigación primaria de Planeamiento del Ministerio de Agricultura, Ganadería y Alimentación, investigados en el mercado "La Terminal" zona 4, Ciudad Capital.
SO= Sin oferta. (La calidad monitoreada).

Tabla 1. Precios diarios, pagados al mayorista

Producto	Medida	Precios diarios (quetzales)					Promedio semanal (quetzales)	
		6	7	10	11	12	06 al 12 may 2021	29 abr al 05 may 2021
Camarón blanco, grande, con cabeza, de primera	Quintal	3,400.00	3,400.00	3,400.00	3,400.00	3,200.00	3,360.00	3,100.00
Camarón blanco, grande, sin cabeza, de primera (mar)	Quintal	3,600.00	3,600.00	3,600.00	3,600.00	3,600.00	3,600.00	3,300.00
Camarón blanco, mediano, con cabeza, de primera	Quintal	3,100.00	3,100.00	3,100.00	3,100.00	2,800.00	3,040.00	2,725.00
Camarón blanco, mediano, sin cabeza, de primera (mar)	Quintal	3,400.00	3,400.00	3,400.00	3,400.00	3,400.00	3,400.00	2,950.00
Camarón blanco, pequeño, con cabeza, de primera	Quintal	2,400.00	2,400.00	2,400.00	2,400.00	2,200.00	2,360.00	2,250.00
Camarón blanco, pequeño, sin cabeza, de primera (mar)	Quintal	2,700.00	2,700.00	2,700.00	2,700.00	2,700.00	2,700.00	2,400.00
Camarón Chacalín, mediano de primera	Arroba	400.00	400.00	450.00	475.00	475.00	440.00	450.00
Camarón grande, de primera con cabeza (estanque)	Quintal	2,600.00	2,600.00	2,600.00	2,800.00	2,600.00	2,640.00	2,600.00
Camarón mediano, de primera con cabeza (estanque)	Quintal	2,000.00	2,000.00	2,000.00	2,200.00	2,200.00	2,080.00	2,000.00
Camarón pequeño, de primera con cabeza (estanque)	Quintal	1,700.00	1,700.00	1,700.00	1,800.00	1,800.00	1,740.00	1,700.00
Corvina entera, revuelta, de primera	Quintal	1,800.00	1,800.00	1,800.00	1,800.00	1,800.00	1,800.00	1,800.00
Filete de corvina, de primera	Quintal	3,200.00	3,200.00	3,200.00	3,200.00	3,200.00	3,200.00	3,200.00
Filete de dorado, de primera	Quintal	3,000.00	3,000.00	3,000.00	3,000.00	3,000.00	3,000.00	3,000.00
Filete de róbalo, de primera	Arroba	1,400.00	1,400.00	1,400.00	1,450.00	1,450.00	1,420.00	1,400.00
Filete de tiburón, de primera	Quintal	2,100.00	2,100.00	2,100.00	2,100.00	2,100.00	2,100.00	2,100.00
Pargo entero, revuelto, de primera	Quintal	2,000.00	2,000.00	2,000.00	2,000.00	2,000.00	2,000.00	2,000.00
Pargo grande, de primera	Quintal	2,200.00	2,200.00	2,200.00	2,200.00	2,200.00	2,200.00	2,200.00
Pargo mediano, de primera	Quintal	2,000.00	2,000.00	2,000.00	2,000.00	2,000.00	2,000.00	2,000.00
Pargo pequeño, de primera	Quintal	1,800.00	1,800.00	1,800.00	1,800.00	1,800.00	1,800.00	1,800.00
Róbalo entero, revuelto	Quintal	2,800.00	2,800.00	2,800.00	2,800.00	2,800.00	2,800.00	2,725.00
Róbalo grande, de primera	Quintal	2,900.00	2,900.00	2,900.00	2,900.00	2,900.00	2,900.00	2,825.00
Róbalo mediano, de primera	Quintal	2,800.00	2,800.00	2,800.00	2,800.00	2,800.00	2,800.00	2,725.00
Tiburón entero, revuelto, de primera	Quintal	1,300.00	1,300.00	1,300.00	1,300.00	1,300.00	1,300.00	1,300.00
Tilapia grande, de primera	Quintal	1,300.00	1,300.00	1,300.00	1,300.00	1,300.00	1,300.00	1,225.00
Tilapia mediana, de primera	Quintal	1,200.00	1,200.00	1,200.00	1,200.00	1,200.00	1,200.00	1,125.00
Tilapia pequeña, de primera	Quintal	1,100.00	1,100.00	1,100.00	1,100.00	1,100.00	1,100.00	1,025.00

Fuente: Investigación primaria de Planeamiento del Ministerio de Agricultura, Ganadería y Alimentación, investigados en el mercado "La Terminal" zona 4, Ciudad Capital.
SO= Sin oferta. (La calidad monitoreada).

Espicias y otros granos

Tabla 1. Precios diarios, pagados al mayorista

Producto	Medida	Precios diarios (quetzales)		Promedio semanal (quetzales)	
		6	11	06 al 12 may 2021	29 abr al 05 may 2021
Achiote seco, sin capsula, de primera	Quintal	687.50	687.50	687.50	718.75
Ajonjolí sin descortezar, de primera	Quintal	662.50	662.50	662.50	662.50
Cacao (Despulpado), seco, de primera	Quintal	1,050.00	1,050.00	1,050.00	1,050.00
Cebada, de primera	Quintal	625.00	625.00	625.00	650.00
Chile Chocolate, seco, de primera	Quintal	3,050.00	3,050.00	3,050.00	3,050.00
Chile Cobanero, seco, de primera	Quintal	4,050.00	4,050.00	4,050.00	4,050.00
Haba seca, de primera	Quintal	675.00	675.00	675.00	675.00
Maní tostado, con cascara, de primera	Quintal	762.50	762.50	762.50	762.50
Pepitoria seca, sin descascarar, de primera	Quintal	1,200.00	1,200.00	1,200.00	1,200.00
Pimienta gorda, de primera	Quintal	1,050.00	1,050.00	1,050.00	1,050.00
Rosa Jamaica, de primera, importada	Quintal	1,600.00	1,600.00	1,600.00	1,600.00
Rosa Jamaica, nacional	Quintal	1,775.00	1,775.00	1,775.00	1,725.00
Soya amarilla, de primera	Quintal	487.50	487.50	487.50	487.50
Soya verde, de primera	Quintal	562.50	562.50	562.50	562.50

Fuente: Investigación primaria realizada en depósitos de la 21 calle zona 1. Ciudad Capital. por Planeamiento del Ministerio de Agricultura, Ganadería y Alimentación.
SO= Sin oferta. (La calidad monitoreada).

Abarrotes

Producto	Medida	Precios diarios (quetzales)					Promedio semanal (quetzales)	
		6	7	10	11	12	06 al 12 may 2021	29 abr al 05 may 2021
Aceite comestible Ideal	Envase (175 ml). Caja (48 unidades)	159.50	159.50	159.50	159.50	159.00	159.40	159.50
Aceite comestible Ideal	Envase (800 ml). Caja (12 unidades)	157.50	160.00	160.00	160.00	157.50	159.00	157.50
Aceite comestible La Patrona	Envase (175 ml). Caja (48 unidades)	135.00	135.00	135.00	135.00	135.00	135.00	135.00
Aceite comestible La Patrona	Envase (800 ml). Caja (12 unidades)	132.50	132.50	132.50	132.50	132.50	132.50	132.50
Azúcar Estándar Caña Real	Bolsa (15 kg). 30 bolsas de 500 g	96.00	96.00	96.00	96.00	96.00	96.00	93.38
Azúcar Estándar Caña Real	6 bolsas (2500 g)	94.00	94.00	94.00	94.50	94.50	94.20	93.25
Azúcar estándar, blanca	Saco (50 kg)	275.00	275.00	275.00	275.00	275.00	275.00	275.00
Bienestarina vainilla Nutrica, bolsa de 450 gramos	Fardo (25 unidades)	189.00	189.00	189.00	ND	ND	189.00	189.00
Harina de maíz Maseca	Saco (50 lb)	165.00	165.00	165.00	165.00	165.00	165.00	165.00
Harina de maíz Tortimasa	Saco (50 lb)	137.50	137.50	137.50	137.50	137.50	137.50	137.50
Harina de trigo Sol, dura	Quintal	262.50	262.50	262.50	262.50	262.50	262.50	262.50
Harina de trigo Sol, suave	Quintal	242.50	242.50	242.50	242.50	242.50	242.50	242.50
Incaparina en polvo, bolsa de 450 gramos	Fardo (50 Unidades)	375.00	375.00	375.00	375.00	375.00	375.00	375.00
Incaparina líquida, caja de 200 ml	Fardo (24 unidades)	46.50	46.50	46.50	46.50	46.50	46.50	46.50
Maseca empacada de libra	Fardo (25 unidades)	77.50	77.50	77.50	77.50	77.50	77.50	73.75
Maseca empacada, 2 libras	Fardo (10 unidades)	67.50	67.50	67.50	67.50	67.50	67.50	63.00
Maseca empacada, de 5 libras	Fardo (8 unidades)	137.50	137.50	137.50	137.50	137.50	137.50	137.50

Fuente: Investigación primaria de Planeamiento del Ministerio de Agricultura, Ganadería y Alimentación, investigados en el mercado "La Terminal" zona 4, Ciudad Capital.
SO= Sin oferta. (La calidad monitoreada).

Durante esta jornada del 06 al 12 de mayo 2021, los precios futuros mostraron diversas tendencias según el producto, como se detalla a continuación.

Maíz

El comportamiento de los precios futuros de maíz de la bolsa de Chicago, durante la semana fue mixto con tendencia al alza. Dicha tendencia se da por distintos factores tales como; las condiciones climáticas a pesar de que son las más adecuadas, el incremento en la altura del río Paraná, lo que genera una limitada capacidad de carga en los barcos para exportación, afectando tanto al mercado argentino como el mercado mundial del grano amarillo. Fuerte sequía se presenta en áreas productivas de Brasil, quien podría perder mercado ante Estado Unidos quien tiene marcado sus stocks. El escás de suministros influye directamente generando alzas en los precios futuros. **Mientras los contratos que concluyeron con pérdidas;** surgen cierre de posiciones y toma de ganancias por parte de los fondos de inversión, surgen factores climáticos los cuales podrían beneficiar el desarrollo de los cultivos por posibles presencia de lluvias.

Según Reuters, "Operadores chinos compraron 1,36 millones de toneladas de maíz estadounidense, la séptima mayor adquisición por volumen del grano del país norteamericano en la historia, dijo el viernes el Departamento de Agricultura (USDA). La operación se desarrolla a pesar de que China emitió normativas en abril recomendando reducir las proporciones de maíz y soja en las preparaciones de alimentos para aves de corral y cerdos".

Cuadro 1. Precios a futuro de maíz

Bolsa de futuros de Chicago (CBOT)

(Dólares por tonelada)

Fecha	6 de mayo			7 de mayo			10 de mayo			11 de mayo			12 de mayo		
	Último	Valor	Cierre	Último	Valor	Cierre	Último	Valor	Cierre	Último	Valor	Cierre	Último	Valor	Cierre
may.-21	298.96	↑	296.52	304.16	↑	298.96	294.47	↓	304.16	298.96	↑	294.47	298.17	↓	298.96
jul.-21	282.90	↑	278.88	288.25	↑	282.90	280.14	↓	288.25	284.32	↑	280.14	281.32	↓	284.32
sep.-21	254.08	↑	248.41	257.70	↑	254.08	247.62	↓	257.70	249.99	↑	247.62	244.63	↓	249.99
dic.-21	246.21	↑	238.02	250.54	↑	246.21	239.83	↓	250.54	240.62	↑	239.83	233.45	↓	240.62
mar.-22	247.31	↑	239.51	251.96	↑	247.31	241.72	↓	251.96	242.51	↑	241.72	235.42	↓	242.51
may.-22	247.07	↑	239.99	251.80	↑	247.07	242.11	↓	251.80	242.66	↑	242.11	236.05	↓	242.66
jul.-22	246.13	↑	239.51	250.46	↑	246.13	240.77	↓	250.46	241.33	↑	240.77	235.03	↓	241.33
sep.-22	216.52	↑	214.71	214.79	↓	216.52	207.94	↓	214.79	209.44	↑	207.94	205.89	↓	209.44
dic.-22	207.71	↑	204.56	206.52	↓	207.71	202.98	↓	206.52	205.11	↑	202.98	201.41	↓	205.11

Fuente: CME Group del 06 al 12 de mayo de 2021

Cierre= se refiere al precio que cerró la bolsa de valores el día anterior.

Último = se refiere al precio último establecido el día que se reporta.

Valor= se refiere al comportamiento de alza o baja en relación con el cierre anterior y el último precio registrado en la bolsa.

Soya

Los precios futuros registrados en Chicago esta semana se cotizaron mixtos, con tendencia al alza. Dicha tendencia se da por distintos factores tales como; surge cierta negatividad en áreas productivas en Argentina limitando las exportaciones aumentando el impulso de los precios, al verse detenido los embarque. Los factores climáticos no son los más óptimos y se crea cierta incertidumbre por la falta de precipitaciones. Los contratos para la oleaginosa llevan más del 27% desde que inició el año, aceites vegetales muestran fuertes incrementos en especial el aceite de palma, también así cabe hacer mención sobre el efecto contagio que se da por parte del grano amarillo afectando los precios futuros para la oleaginosa. **Mientras los contratos que concluyeron con pérdidas;** surgen toma de ganancias por parte de los fondos de inversión, también así se estima que la condición climática pueda dar un giro presentando leves lluvias, lo que ayudaría notoriamente al desarrollo se la soya.

Según Reuter, “Las importaciones de soya de la Unión Europea en la temporada 2020/21 que comenzó en julio sumaban 12,95 millones de toneladas al 9 de mayo, según los datos publicados el lunes por la Comisión Europea, por encima de los 12,70 millones de toneladas compradas a la misma semana de la temporada anterior. Desde el 1 de enero, los datos de la Comisión Europea se refieren únicamente a los 27 países de la UE, mientras que las cifras anteriores también abarcaban a Gran Bretaña”.

Cuadro 1. Precios a futuro de frijol soya

Bolsa de futuros de Chicago (CBOT)

(Dólares por tonelada)

Fecha	6 de mayo			7 de mayo			10 de mayo			11 de mayo			12 de mayo		
	Último	Valor	Cierre	Último	Valor	Cierre	Último	Valor	Cierre	Último	Valor	Cierre	Último	Valor	Cierre
may.-21	589.88	↑	581.29	595.62	↑	589.88	595.25	↓	595.62	601.64	↑	595.25	610.09	↑	601.64
jul.-21	576.66	↑	566.66	584.08	↑	576.66	583.27	↓	584.08	593.26	↑	583.27	603.48	↑	593.26
ago.-21	556.89	↑	548.00	564.90	↑	556.89	561.66	↓	564.90	570.78	↑	561.66	577.76	↑	570.78
sep.-21	530.36	↑	520.07	539.54	↑	530.36	533.96	↓	539.54	540.87	↑	533.96	546.08	↑	540.87
nov.-21	517.72	↑	508.02	526.68	↑	517.72	519.63	↓	526.68	525.95	↑	519.63	530.43	↑	525.95
ene.-22	516.62	↑	507.21	525.58	↑	516.62	518.97	↓	525.58	525.07	↑	518.97	529.18	↑	525.07
mar.-22	505.08	↑	497.73	511.69	↑	505.08	508.02	↓	511.69	512.06	↑	508.02	513.82	↑	512.06
may.-22	501.33	↑	495.16	507.14	↑	501.33	503.98	↓	507.14	507.80	↑	503.98	508.39	↑	507.80
jul.-22	500.16	↑	494.64	505.01	↑	500.16	502.43	↓	505.01	506.48	↑	502.43	506.48	=	506.48

Fuente: CME Group del 06 al 12 de mayo de 2021

Cierre= se refiere al precio que cerró la bolsa de valores el día anterior.

Último = se refiere al precio último establecido el día que se reporta.

Valor = se refiere al comportamiento de alza o baja en relación con el cierre anterior y el último precio registrado en la bolsa.

Cuadro 1. Precios a futuro de arroz

Bolsa de futuros de Chicago (CBOT)
(Dólares por tonelada)

Fecha	6 de mayo			7 de mayo			10 de mayo			11 de mayo			12 de mayo		
	Último	Valor	Cierre	Último	Valor	Cierre	Último	Valor	Cierre	Último	Valor	Cierre	Último	Valor	Cierre
may.-21	306.55	↓	311.40	312.84	↑	306.55	306.00	↓	312.84	302.92	↓	306.00	302.58	↓	302.92
jul.-21	313.06	↓	317.80	319.45	↑	313.06	313.28	↓	319.45	310.19	↓	313.28	309.53	↓	310.19
sep.-21	307.54	↓	310.19	311.84	↑	307.54	309.75	↓	311.84	309.53	↓	309.75	308.98	↓	309.53
nov.-21	310.41	↓	311.62	315.04	↑	310.41	312.73	↓	315.04	312.28	↓	312.73	311.73	↓	312.28
ene.-22	314.27	↓	315.48	318.90	↑	314.27	316.69	↓	318.90	316.25	↓	316.69	315.70	↓	316.25
mar.-22	314.27	↓	315.48	318.90	↑	314.27	316.69	↓	318.90	316.25	↓	316.69	315.70	↓	316.25
may.-22	314.27	↓	315.48	318.90	↑	314.27	316.69	↓	318.90	316.25	↓	316.69	315.70	↓	316.25

Fuente: CME Group del 06 al 12 de mayo de 2021

Cierre = se refiere al precio que cerró la bolsa de valores el día anterior.

Último = se refiere al precio último establecido el día que se reporta.

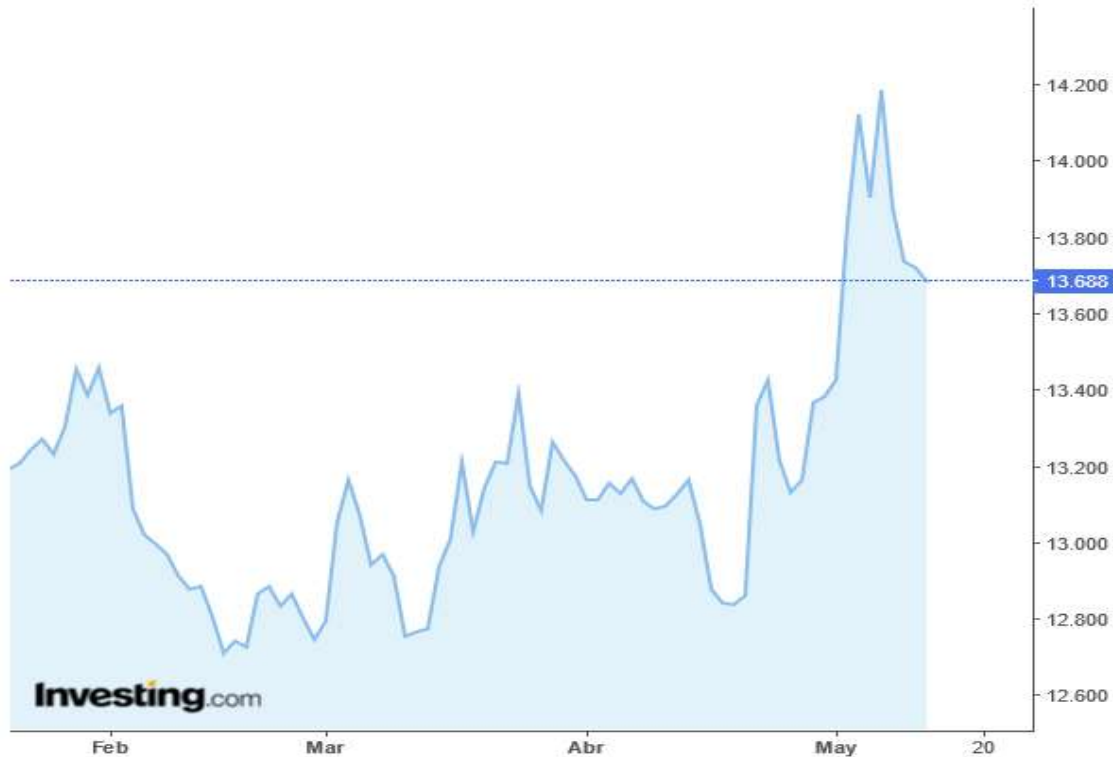
Valor = se refiere al comportamiento de alza o baja en relación con el cierre anterior y el último precio registrado en la bolsa.

Precios del arroz

Gráfico 1

Comportamiento contrato julio-2021

Futuros arroz Paddy, (CFD):RR, D



Fuente: Investing

El comportamiento de los futuros de trigo rojo suave en la Bolsa de Chicago durante la semana fue mixto, con tendencia al alza; dicha tendencia surge por distintos factores tales como; el buen nivel que se da en las ventas de exportación, además de que surge cierta incertidumbre por una oferta global muy presionada por fuerte demanda mundial de trigo. Los precios futuros también se ven apuntalados por la notoria debilidad que presenta el dólar, tornando más competitivo el cereal de EE.UU. en los mercados internacionales también así cabe hacer mención sobre el efecto contagio que se obtiene por parte del grano amarillo. **Mientras los contratos que concluyeron con pérdidas,** surge ventas técnicas por parte de los fondo de inversión además de factores climáticos benéficos para la zona del Mar Negro, lo que genera una mejora notable en la producción global de trigo y en las planicies de Estado Unidos.

Según Reuters, “La compañía biotecnológica Bioceres y la alimentaria Havanna informaron el domingo que firmaron un acuerdo para producir alimentos en base al trigo transgénico HB4, aprobado de forma pionera el año pasado por Argentina. El país, uno de los mayores exportadores mundiales de trigo y de granos como soja y maíz, apuesta a aumentar su producción con el cereal HB4, que es resistente a sequías aunque es cuestionado por científicos que consideran que el herbicida que utiliza podría resultar dañino para el ambiente y las personas”.

Cuadro 1. Precios a futuro de trigo
Bolsa de futuros de Chicago (CBOT)
(Dólares por tonelada)

Fecha	6 de mayo			7 de mayo			10 de mayo			11 de mayo			12 de mayo		
	Último	Valor	Cierre	Último	Valor	Cierre	Último	Valor	Cierre	Último	Valor	Cierre	Último	Valor	Cierre
may.-21	280.80	↑	277.64	284.18	↑	280.80	272.79	↓	284.18	279.11	↑	272.79	277.27	↓	279.11
jul.-21	276.75	↑	273.52	279.84	↑	276.75	268.38	↓	279.84	272.49	↑	268.38	268.08	↓	272.49
sep.-21	277.12	↑	273.37	280.06	↑	277.12	268.60	↓	280.06	271.68	↑	268.60	267.57	↓	271.68
nov.-21	278.30	↑	274.11	281.16	↑	278.30	269.92	↓	281.16	273.01	↑	269.92	268.67	↓	273.01
ene.-22	279.69	↑	275.36	282.56	↑	279.69	271.32	↓	282.56	274.25	↑	271.32	270.14	↓	274.25
mar.-22	277.19	↑	273.01	280.06	↑	277.19	269.40	↓	280.06	271.90	↑	269.40	267.71	↓	271.90
jul.-22	259.78	↑	256.69	261.84	↑	259.78	253.53	↓	261.84	256.84	↑	253.53	255.37	↓	256.84
sep.-22	259.12	↑	256.99	260.88	↑	259.12	252.87	↓	260.88	256.32	↑	252.87	255.00	↓	256.32

Fuente: CME Group del 06 al 12 de mayo de 2021

Cierre = se refiere al precio que cerró la bolsa de valores el día anterior.

Último = se refiere al precio último establecido el día que se reporta.

Valor = se refiere al comportamiento de alza o baja en relación con el cierre anterior y el último precio registrado en la bolsa.

El comportamiento de los precios futuros de café de Nueva York, durante la semana fue mixto con tendencia a la baja. Uno de los factores se debe a las noticias de la producción de Colombia, la cual aumentó un 9% interanual durante el mes de abril a 810,000 sacos. De acuerdo a Cafecontrol, los inventarios de café en Vietnam a finales de abril en los depósitos aduaneros y no aduaneros cercanos a HCMC registraron 370,300 toneladas, 56% más interanual. Por su parte, Honduras aumento un 17% sus exportaciones en abril. **Mientras los contratos que concluyeron con ganancias,** uno de los factores se debe que sigue la preocupación por las condiciones meteorológicas en Brasil, ya que el clima seco por la falta de lluvia ha afectado los arbustos cafetaleros. De a la Coopertaiva Cooxupe indica que algunas regiones productoras clave recibieron menos de la mitad de la lluvia esperada para marzo y abril. Otro factor se debe a la fluctuación de las divisas, en esta ocasión se pudo observar un real brasileño fortalecido, de acuerdo a los economistas, indican que un repunte de los precios de las materias primas ha favorecido el superávit comercial y este efecto ayudará a que la moneda local se revalúe. Debido al fuerte aumento por los caso de Covid en la India, se anunció bloqueo completo en la provincia de Karnataka, donde se encuentra ubicada la mayor parte de las fábricas cafetaleras. Colombia se encuentra con bloqueo en sus carreteras y paralizado sus embarques, ante las protestas que originalmente fueron convocada por el plan de reforma fiscal.

Según Icona Café, la Agencia Somar Meteorología, indicó que: “también espera que las lluvias de mayo en el sur de Minas Gerais sean alrededor de una sexta parte de los niveles normales para la época del año. La humedad del suelo va a disminuir más drásticamente en Minas Gerais durante los próximos siete días. Minas Gerais tiene actualmente una cantidad de agua disponible en torno al 40% del total y por debajo del ideal para el óptimo desarrollo agrícola de los distintos cultivos”.

Cuadro 1. Precios a futuro de café
Bolsa de futuros de Nueva York (CSCE)
(Dólar por quintal)

Fecha	6 de mayo			7 de mayo			10 de mayo			11 de mayo			12 de mayo		
	Último	Valor	Cierre	Último	Valor	Cierre	Último	Valor	Cierre	Último	Valor	Cierre	Último	Valor	Cierre
jul.-21	154.30	↑	149.85	152.90	↓	154.30	148.05	↓	152.90	150.10	↑	148.05	146.50	↓	150.10
sep.-21	156.20	↑	151.75	154.80	↓	156.20	150.00	↓	154.80	152.00	↑	150.00	148.45	↓	152.00
dic.-21	158.55	↑	154.15	157.25	↓	158.55	152.45	↓	157.25	154.40	↑	152.45	150.85	↓	154.40
mar.-22	160.60	↑	156.20	159.35	↓	160.60	154.55	↓	159.35	156.50	↑	154.55	152.95	↓	156.50
may.-22	161.30	↑	156.95	160.15	↓	161.30	155.40	↓	160.15	157.35	↑	155.40	153.75	↓	157.35
jul.-22	161.60	↑	157.20	160.55	↓	161.60	155.80	↓	160.55	157.75	↑	155.80	154.15	↓	157.75
sep.-22	161.60	↑	157.25	160.65	↓	161.60	155.95	↓	160.65	157.85	↑	155.95	154.25	↓	157.85
dic.-22	161.65	↑	157.35	160.70	↓	161.65	156.10	↓	160.70	157.95	↑	156.10	154.35	↓	157.95
mar.-23	161.90	↑	157.70	160.95	↓	161.90	156.35	↓	160.95	158.20	↑	156.35	154.55	↓	158.20

Fuente: CME Group del 06 al 12 de mayo de 2021

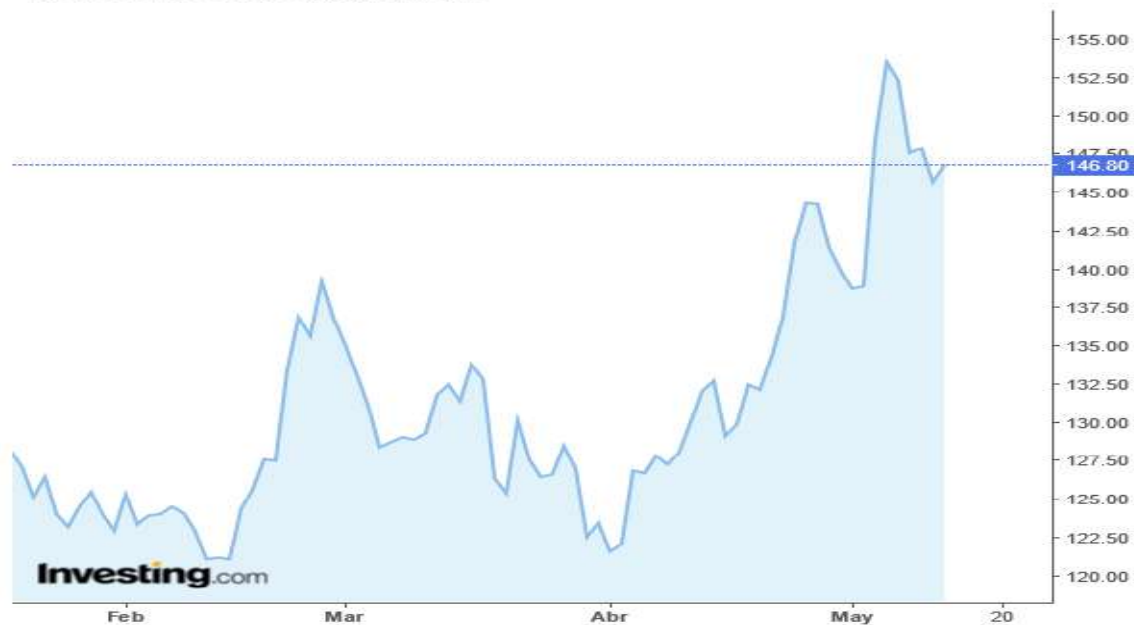
Cierre= se refiere al precio que cerró la bolsa de valores el día anterior.

Último = se refiere al precio último establecido el día que se reporta.

Valor= se refiere al comportamiento de alza o baja en relación con el cierre anterior y el último precio registrado en la bolsa.

Gráfico1 Comportamiento contrato julio-2021

Futuros café C EE.UU., (CFD):KC, D



Fuente: Investing

Azúcar

El comportamiento de los precios futuros del azúcar 11 de Nueva York durante la semana fue mixto con tendencia alcista. Uno de los factores se debe a la fluctuación de las divisas, en esta ocasión se pudo observar un real brasileño con ganancias. Esto desalienta las ventas de los productores para la exportación. Las preocupaciones por el clima seco en Brasil siguen en aumento y es que esto puede que frene los rendimientos de la caña de azúcar a la hora de ser procesada para la producción del endulzante. Por otro lado, la fuerte demanda de China de azúcar y el fortalecimiento de otras materias primas favorecen que los precios del suministro, en abril se registraron repuntes notables. **Mientras los contratos que concluyeron con pérdidas**, uno de los factores se debe a la fluctuación del dólar, el cual operó al alza. Otro factor se debe a los precios menores del petróleo crudo, esto socavó al etanol y provocó una presión de liquidación prolongada en los futuros del azúcar. Este comportamiento puede provocar que los ingenios azucareros de Brasil desvíen más la molienda de caña hacia la producción del endulzante en lugar de la producción de biocombustible, aumentando así el suministro de azúcar.

Según Mercado Azúcar, la empresa Cubazúcar, del Ministerio del Comercio Exterior y de Inversión Extranjera, de Cuba, dijo: "El clima seco en Brasil (mayor productor global de sacarosa) y la preocupación por afectaciones a los volúmenes de caña, incentivan las cotizaciones de ese endulzante".

Cuadro 1. Precios a futuro de azúcar 11

Bolsa de futuros de Nueva York (CSCE)
(Centavos de dólar por libra)

Fecha	6 de mayo			7 de mayo			10 de mayo			11 de mayo			12 de mayo		
Contrato	Último	Valor	Cierre	Último	Valor	Cierre	Último	Valor	Cierre	Último	Valor	Cierre	Último	Valor	Cierre
jul.-21	17.55	↑	17.53	17.49	↓	17.55	17.49	=	17.49	18.10	↑	17.49	17.84	↓	18.10
oct.-21	17.58	↑	17.48	17.56	↓	17.58	17.55	↓	17.56	18.09	↑	17.55	17.90	↓	18.09
mar.-22	17.56	↑	17.43	17.56	=	17.56	17.55	↓	17.56	17.97	↑	17.55	17.81	↓	17.97
may.-22	16.68	↑	16.51	16.67	↓	16.68	16.69	↑	16.67	16.98	↑	16.69	16.84	↓	16.98
jul.-22	16.06	↑	15.87	16.07	↑	16.06	16.15	↑	16.07	16.34	↑	16.15	16.20	↓	16.34
oct.-22	15.75	↑	15.55	15.79	↑	15.75	15.90	↑	15.79	16.03	↑	15.90	15.90	↓	16.03
mar.-23	15.70	↑	15.51	15.77	↑	15.70	15.89	↑	15.77	16.00	↑	15.89	15.87	↓	16.00
may.-23	14.80	↑	14.61	14.91	↑	14.80	15.03	↑	14.91	15.08	↑	15.03	14.94	↓	15.08

Fuente: CME Group del 06 al 12 de mayo de 2021

Cierre= se refiere al precio que cerró la bolsa de valores el día anterior.

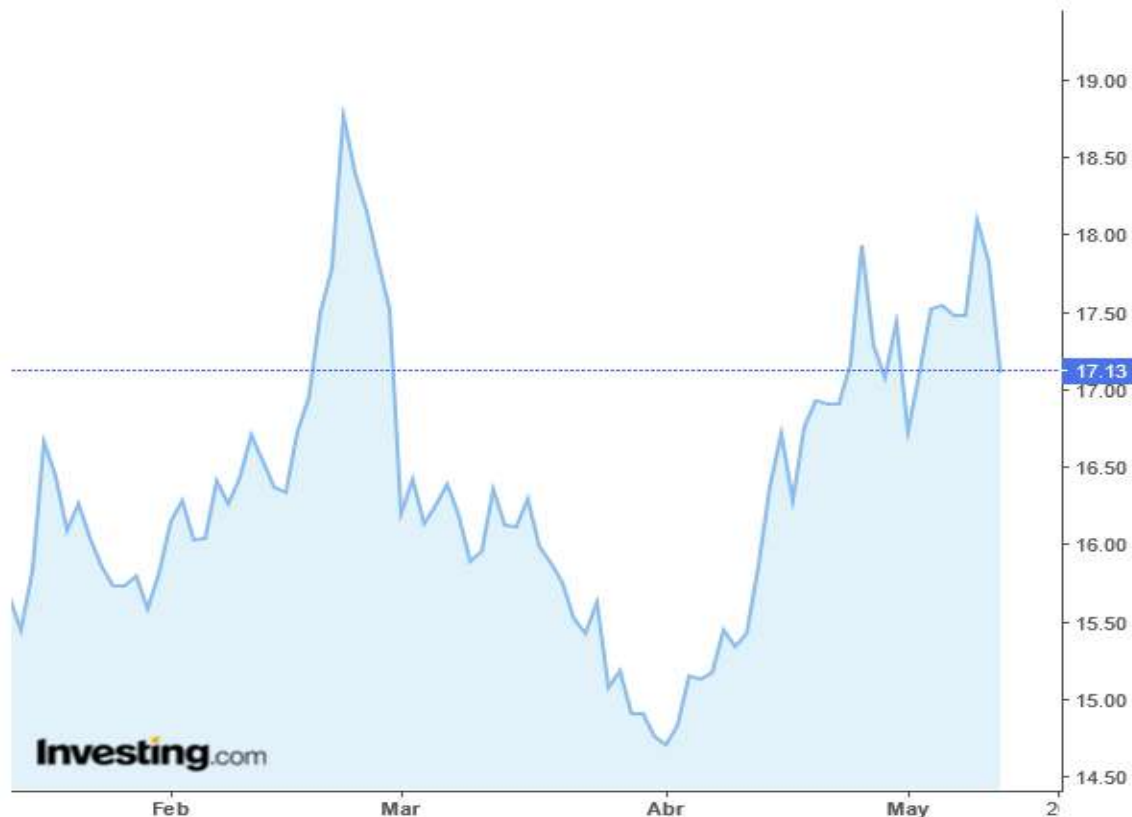
Último = se refiere al precio último establecido el día que se reporta.

Valor = se refiere al comportamiento de alza o baja en relación con el cierre anterior y el último precio registrado en la bolsa.

Gráfico 1

Comportamiento contrato julio -2021

Futuros azúcar N°11 EE.UU., (CFD):SB, D



Fuente: Investing

Cuadro 1. Precios a futuro de cacao

Bolsa de futuros de Nueva York (CSCE)
(Dólares por tonelada)

Fecha	6 de mayo			7 de mayo			10 de mayo			11 de mayo			12 de mayo		
	Último	Valor	Cierre	Último	Valor	Cierre	Último	Valor	Cierre	Último	Valor	Cierre	Último	Valor	Cierre
jul.-21	2,413.00	↑	2,395.00	2,463.00	↑	2,413.00	2,514.00	↑	2,463.00	2,466.00	↓	2,514.00	2,517.00	↑	2,466.00
sep.-21	2,442.00	↑	2,430.00	2,490.00	↑	2,442.00	2,549.00	↑	2,490.00	2,503.00	↓	2,549.00	2,546.00	↑	2,503.00
dic.-21	2,477.00	↑	2,458.00	2,523.00	↑	2,477.00	2,582.00	↑	2,523.00	2,532.00	↓	2,582.00	2,570.00	↑	2,532.00
mar.-22	2,478.00	↑	2,460.00	2,515.00	↑	2,478.00	2,570.00	↑	2,515.00	2,521.00	↓	2,570.00	2,556.00	↑	2,521.00
may.-22	2,479.00	↑	2,459.00	2,513.00	↑	2,479.00	2,565.00	↑	2,513.00	2,518.00	↓	2,565.00	2,555.00	↑	2,518.00
jul.-22	2,478.00	↑	2,457.00	2,512.00	↑	2,478.00	2,563.00	↑	2,512.00	2,518.00	↓	2,563.00	2,556.00	↑	2,518.00
sep.-22	2,472.00	↑	2,453.00	2,506.00	↑	2,472.00	2,556.00	↑	2,506.00	2,515.00	↓	2,556.00	2,552.00	↑	2,515.00
dic.-22	2,466.00	↑	2,445.00	2,499.00	↑	2,466.00	2,548.00	↑	2,499.00	2,513.00	↓	2,548.00	2,551.00	↑	2,513.00
mar.-23	2,473.00	↑	2,452.00	2,506.00	↑	2,473.00	2,555.00	↑	2,506.00	2,520.00	↓	2,555.00	2,558.00	↑	2,520.00

Fuente: CME Group del 06 al 12 de mayo de 2021

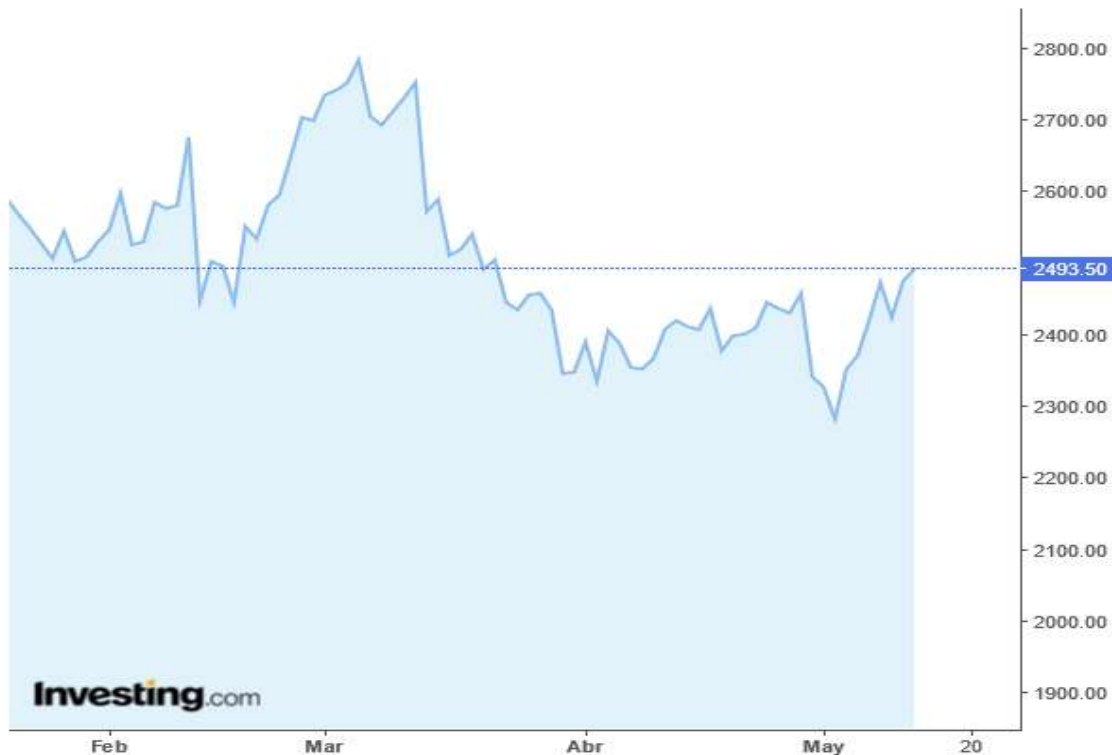
Cierre= se refiere al precio que cerró la bolsa de valores el día anterior.

Último = se refiere al precio último establecido el día que se reporta.

Valor = se refiere al comportamiento de alza o baja en relación con el cierre anterior y el último precio registrado en la bolsa.

Gráfico 1 Comportamiento contrato cacao julio-2021

Futuros cacao EE.UU., (CFD):CC, D



Fuente: Investing

Metodología

Este informe semanal consolida el reporte de los precios moda o promedio diarios de productos agrícolas y las variaciones promedio con respecto a la semana anterior. Los datos son obtenidos de una muestra de cuatro informantes, como mínimo.

Los técnicos de investigación de mercados, de Planeamiento, utilizan la encuesta como método de recolección de información, para ello visitan diferentes mercados en la ciudad capital los días de abastecimiento.

Los productos han sido seleccionados desde la perspectiva de su importancia y presencia en los mercados nacionales, solicitudes del sector; así como los que tienen importancia por estar contenidos en la canasta básica alimenticia y el índice de precios al consumidor.

En cuanto a los precios internacionales, se toman como referencia los reportes de analistas, corredores de futuros o agencias reguladoras, como Price FuturesGroup, Organización Internacional del Café, Green Pool, CommodityFutures Trading Commission –CFTC–, Agencia de Servicios a la Comercialización y Desarrollo de Mercados Agropecuarios –Aserca– o los publicados por agencias internacionales de noticias.

