

Informe semanal de precios

Semana del 08 al 14 de
abril 2021

Planeamiento



2360-4425
2360-4428



App MAGA



3ª. Avenida 8-32 zona 9,
Ciudad, Guatemala.



Precios.maga.gob.gt



infoprecios@maga.gob.gt



Chatbot

Tabla 1: Productos que presentaron variaciones significativas en precios al mayorista, investigados en el mercado “La Terminal” zona 4. ciudad capital.

(Semana del 08 al 14 de abril del 2021)

Producto	Precios de la semana actual (quetzales)		Precio promedio semanal (quetzales)		Diferencia (Q) semana actual - anterior	Situación de la oferta	Causas que influyeron en el comportamiento del precio
	Mín.	Máx.	Anterior	Actual			
*Maíz blanco. de primera (quintal)	156.50	156.50	154.67	156.50	1.83	Decreciente	Disminución de oferta, los mercados mayoristas fueron abastecidos con maíz procedente de la zona norte y oriente del país; además se cotiza grano de origen mexicano.
*Frijol negro. de primera (quintal)	453.50	453.50	451.50	453.50	2.00	Decreciente	Disminución de oferta por no ser época de cosecha en el país. Los mercados fueron abastecidos con grano nacional almacenado procedente de oriente y norte.
Cebolla seca, blanca, mediana, de primera, imp. (quintal)	200.00	220.00	200.00	212.00	12.00	Decreciente	Durante la semana el ingreso de cebolla seca de primera de origen mexicano disminuyó, lo que generó alza en el precio en comparación a la semana anterior. Cabe mencionar que en el mercado se observa suficiente existencia de cebolla nacional de segunda a menor precio.
Limón criollo, mediano, de primera (millar)	400.00	400.00	500.00	400.00	-100.00	Creciente	Durante la semana hubo mayor ingreso de producto, lo que incrementó la oferta, la cual fue proviene de la zona de oriente. Comentan mayoristas que continúa existiendo comercialización de limón criollo de origen mexicano.
Naranja Valencia, mediana, de primera (ciento)	100.00	100.00	120.00	100.00	-20.00	Creciente	Según mayoristas durante la semana la oferta se incrementó debido a un mayor ingreso de producto proveniente de Honduras (principal abastecedor de esta variedad para Guatemala). Además se comercializa naranja de origen mexicano a mayor precio.
Huevo blanco, mediano (caja (360 unidades))	320.00	330.00	320.00	324.00	4.00	Decreciente	Según información de mayoristas el alza en el precio se debe al aumento de demanda interna y poco ingreso de producto al mercado.
Pollo importado (piezas) (caja 40 lb)	237.50	255.00	237.50	248.00	10.50	Decreciente	Durante la semana existió alza en el precio, justificado según los mayoristas al poco ingreso de producto al país a precios superiores a los registrados la semana previa.

*Aunque no presenten variación significativa. se incluyen por su importancia en la seguridad alimentaria de la población guatemalteca.

ALZA	BAJA	ESTABLE
------	------	---------

Resumen de precios internacionales

El comportamiento de precios futuros de los principales productos agrícolas. durante esta semana. se describe a continuación:

MAÍZ: Durante la semana el comportamiento fue mixto con una leve tendencia al alza.

- La baja: surgen tomas de posiciones en posible disminución en la oferta, exportaciones de granos ucranianos han caído un 23.7% desde principios de la campaña.
- El alza: lenta plantación en grano amarillo estadounidense, así como preocupación por las adversas condiciones climáticas a causa de sequía en Brasil, según datos de comercio exterior de China, importaciones del grano amarillo aumentaron.

Según Reuters, "El maíz en Chicago subió el viernes, superando brevemente los recientes máximos de 7 años y medio, antes de retroceder después del reporte del Departamento de Agricultura de Estados Unidos sobre la oferta y la demanda mundiales. Los suministros de maíz de Estados Unidos en la temporada 2020/2021 serán menores a lo anticipado, debido a un incremento de la demanda destinada a la producción de etanol, alimentos para animales y al consumo de sectores exportadores, dijo el USDA".

SOYA: Durante la semana el comportamiento mixto con tendencia al alza.

- La baja: se estima aumentos en la producción sudamericana y disminución en el consumo global.
- El alza: incertidumbre por estimaciones presentada por informe de Oferta y Demanda Agrícola Mundial, se espera una mayor demanda a nivel mundial de aceite de soja importaciones chinas muestran un aumento en el mes de marzo mostrando incrementos.

Según Reuters, "Las importaciones de soja de China, además de otros granos como maíz y trigo, se dispararon en el primer trimestre, impulsadas por la robusta demanda de la industria de producción de carne, indicaron datos revelados el martes por la oficina de aduanas. China, el mayor importador de soja del mundo, compró 7,7 millones de toneladas de la oleaginosa en marzo".

TRIGO: Durante la semana el comportamiento fue alcista.

- El Alza: surgen notorios factores climáticos los cuales afectan por el tiempo seco en áreas EUA. Se presenta cierta reducción en la producción teniendo como factor contrario un incremento en el uso para consumo animal en China.
- La baja: Surgen toma de ganancia de fondos de inversión, se estima que puedan surgir mejoras climáticas.

Según Reuters, "Sovecon, una de las principales consultoras agrícolas de Moscú, subió el viernes su previsión sobre la cosecha de trigo de Rusia en 2021 en 1,4 millones de toneladas, a 80,7 millones de toneladas, debido a una mejoría de las condiciones para las faenas de recolección en el sur de país. Las condiciones en el sur la mayor área productora de trigo de Rusia mejoraron por precipitaciones más abundantes. Rusia es uno de los mayores exportadores del cereal en el mundo".

CAFÉ: El comportamiento durante la semana fue alcista.

- El Alza: debido al real brasileño fortalecido y que Brasil ha negociado poco volumen.
- La Baja: debido al aumento en las existencias de Vietnam y condiciones climáticas excelentes para el desarrollo del cultivo. Brasil, Honduras y Costa Rica con aumento en sus exportaciones. Perú por su parte ha empezado su recolección.

Según Icona Café, el informe mensual de la Federación Nacional de Cafeteros, indica que: "la producción de café colombiano aumentó un 30% hasta los 1.050.000 sacos en marzo. Las exportaciones aumentaron a su vez un 21% durante el mismo período hasta los 1.143.000 sacos. La recolección ya terminó en la zona norte, mientras que en las zonas Centro y Sur se encuentran en proceso de preparación para la misma".

AZÚCAR Durante la semana el comportamiento alcista.

- El Alza: debido a la fortaleza del real brasileño, compra de fondos y preocupación por la reducción de la producción mundial de azúcar. La falta de humedad en Brasil ha afectado el desarrollo de los cultivos. Francia con severas heladas dañando su cosecha. México registra altas temperaturas que están dañando los cultivos.
- La Baja: debido a las expectativas que se tienen ante el inicio de cosecha en Brasil.

Según Zafranet, el Grupo Industrial Unica, dijo: "Los molinos azucareros de la región centro-sur de Brasil produjeron 174,000 toneladas de azúcar en la segunda quincena de marzo, un 23% menos que en el mismo período del año anterior, ya que las operaciones en la nueva temporada azucarera tuvieron un comienzo lento".





Contenido

Precios Nacionales	5
<i>Granos básicos</i>	5
<i>Vegetales</i>	7
<i>Frutas</i>	10
<i>Pecuarios</i>	13
<i>Flores</i>	14
<i>Hidrobiológicos</i>	15
<i>Abarrotes</i>	16
Precios internacionales	17
<i>Maíz</i>	17
<i>Soya</i>	18
<i>Arroz</i>	19
<i>Trigo</i>	20
<i>Café</i>	21
<i>Azúcar</i>	22
<i>Cacao</i>	24
Metodología	25




Granos Básicos

Cuadro 1. Precio promedio semanal, pagado al mayorista

Maíz blanco (quintal)	Precio promedio (Quetzales)		Variación	
	Anterior	Actual	Absoluta (Q)	Relativa (%)
	154.67	156.50	1.83	1.19%
	Precio en relación con la semana anterior: Al alza			
	Situación de la oferta: Decreciente			
	Causas: Disminución de oferta, los mercados mayoristas fueron abastecidos con maíz procedente de la zona norte y oriente del país; además se cotiza grano de origen mexicano.			
	Tendencia para la próxima semana: Se espera comportamiento similar a la semana actual.			
Frijol negro (quintal)	Anterior	Actual	Absoluta (Q)	Relativa (%)
	451.50	453.50	2.00	0.44%
	Precio en relación con la semana anterior: Al alza			
	Situación de la oferta: Decreciente			
	Causas: Disminución de oferta por no ser época de cosecha en el país. Los mercados fueron abastecidos con grano nacional almacenado procedente de oriente y norte.			
	Tendencia para la próxima semana: Se espera comportamiento similar a la semana actual.			
Frijol rojo, de primera (quintal)	Anterior	Actual	Absoluta (Q)	Relativa (%)
	487.50	487.50	0.00	0.00%
	Precio en relación con la semana anterior: Estable			
	Situación de la oferta: Normal			
	Causas: Durante la semana los precios se mantuvieron estables, el grano fue procedente de oriente y norte del país.			
	Tendencia para la próxima semana: Se espera oferta normal y precio estable.			
Arroz oro (quintal)	Anterior	Actual	Absoluta (Q)	Relativa (%)
	344.17	345.00	0.83	0.24%
	Precio en relación con la semana anterior: Estable			
	Situación de la oferta: Normal			
	Causas: Los mercados fueron abastecidos arroz procedente de EEUU y de pequeños volúmenes proveniente de las reservas almacenadas en oriente del país.			
	Tendencia para la próxima semana: Se espera oferta normal y precio estable.			

Fuente: Investigación primaria de Planeamiento del Ministerio de Agricultura, Ganadería y Alimentación, investigados en el mercado "La Terminal" zona 4, Ciudad Capital.

Cuadro 1. Precio promedio semanal, pagado al mayorista

Sorgo (quintal)	Anterior	Actual	Absoluta (Q)	Relativa (%)
	139.00	139.00	0.00	0.00%
Precio en relación con la semana anterior: Estable				
Situación de la oferta: Normal				
Causas: Durante la semana no se dio ninguna variación en el precio, mayoristas indicaron que tuvieron disponibilidad de grano almacenado procedente de áreas productoras de Jutiapa y Chiquimula. también se cotiza sorgo de origen mexicano a menor precio.				





Fuente: Investigación primaria de Planeamiento del Ministerio de Agricultura, Ganadería y Alimentación, investigados en el mercado "La Terminal" zona 4, Ciudad Capital.

Tabla 1. Precios diarios, pagados al mayorista

Producto	Medida	Precios diarios (quetzales)					Promedio semanal (quetzales)	
		8	9	12	13	14	08 al 14 abr 2021	01 al 07 abr 2021
Arroz oro, de primera	Quintal	345.00	345.00	345.00	345.00	345.00	345.00	344.17
Arroz oro, de segunda	Quintal	327.50	327.50	327.50	327.50	327.50	327.50	327.50
Frijol blanco, de primera	Quintal	777.50	777.50	777.50	777.50	777.50	777.50	777.50
Frijol blanco, de segunda	Quintal	762.50	762.50	762.50	762.50	762.50	762.50	762.50
Frijol negro, de primera	Quintal	453.50	453.50	453.50	453.50	453.50	453.50	451.50
Frijol negro, de segunda	Quintal	440.00	440.00	440.00	440.00	440.00	440.00	440.00
Frijol rojo, de primera	Quintal	487.50	487.50	487.50	487.50	487.50	487.50	487.50
Frijol rojo, de segunda	Quintal	472.50	472.50	472.50	472.50	472.50	472.50	472.50
Maíz amarillo, de primera	Quintal	145.00	145.00	145.00	145.00	145.00	145.00	144.67
Maíz amarillo, de primera, otros orígenes	Quintal	143.00	143.00	143.00	143.00	143.00	143.00	143.00
Maíz amarillo, de segunda	Quintal	142.50	142.50	142.50	142.50	142.50	142.50	140.00
Maíz blanco, de primera	Quintal	156.50	156.50	156.50	156.50	156.50	156.50	154.67
Maíz blanco, de primera, origen mexicano	Quintal	151.50	151.50	151.50	151.50	151.50	151.50	151.50
Maíz blanco, de segunda	Quintal	150.00	150.00	150.00	150.00	150.00	150.00	150.00
Sorgo blanco, de primera	Quintal	139.00	139.00	139.00	139.00	139.00	139.00	139.00





Fuente: Investigación primaria de Planeamiento del Ministerio de Agricultura, Ganadería y Alimentación, investigados en el mercado "La Terminal" zona 4, Ciudad Capital.

Cuadro 1. Precio promedio semanal, pagado al mayorista

Tomate de cocina. mediano. de primera (caja de 45 a 50 lb)	Precio promedio (Quetzales)		Variación	
	Anterior	Actual	Absoluta (Q)	Relativa (%)
	62.50	61.00	-1.50	-2.40%
	Precio en relación con la semana anterior: A la baja			
	Situación de la oferta: Creciente			
	Causas: Según comentarios de mayoristas continúa el aumento de oferta, justificado al incremento de ingreso de producto procedente principalmente de los departamentos productores de Jutiapa, Baja Verapaz, Progreso, Jalapa y Guatemala.			
	Tendencia para la próxima semana: Se espera aumento de oferta y precio a la baja.			
Chile pimiento. mediano. de primera (caja de 100 a 150 unidades)	Anterior	Actual	Absoluta (Q)	Relativa (%)
	62.50	56.00	-6.50	-10.40%
	Precio en relación con la semana anterior: A la baja			
	Situación de la oferta: Creciente			
	Causas: Aumento la oferta por ingreso de producto proveniente de las áreas productoras de los departamentos de Jutiapa, Baja Verapaz, El Progreso y Guatemala.; los cuales se encuentran en una fase alta de cosecha, según la estacionalidad de la producción.			
	Tendencia para la próxima semana: Se espera un comportamiento similar a la semana actual.			
Cebolla seca blanca mediana. de primera importada. (Quintal)	Anterior	Actual	Absoluta (Q)	Relativa (%)
	200.00	212.00	12.00	6.00%
	Precio en relación con la semana anterior: Al alza			
	Situación de la oferta: Decreciente			
	Causas: Durante la semana el ingreso de cebolla seca de primera de origen mexicano disminuyó, lo que generó alza en el precio en comparación a la semana anterior. Cabe mencionar que en el mercado se observa suficiente existencia de cebolla nacional de segunda a menor precio.			
	Tendencia para la próxima semana: Se espera disminución de oferta y precio al alza.			
Papa Loman lavada. grande. de primera (quintal)	Anterior	Actual	Absoluta (Q)	Relativa (%)
	280.00	272.00	-8.00	-2.86%
	Precio en relación con la semana anterior: A la baja			
	Situación de la oferta: Creciente			
	Causas: Durante la semana según comentarios de mayoristas aumento el abastecimiento lo cual generó una leve baja en el precio. El producto fue proveniente de las áreas productoras del municipio de Cobán del departamento de Alta Verapaz, San Marcos y Guatemala, los cuales abastecen el mercado actualmente.			
	Tendencia para la próxima semana: Se espera disminución de oferta y precio al alza.			

Fuente: Investigación primaria de Planeamiento del Ministerio de Agricultura, Ganadería y Alimentación, investigados en el mercado "La Terminal" zona 4, Ciudad Capital.

Cuadro 1. Precio promedio semanal, pagado al mayorista

Güisquil mediano (ciento)	Precio promedio (Quetzales)		Variación	
	Anterior	Actual	Absoluta (Q)	Relativa (%)
	110.00	110.00	0.00	0.00%
	Precio en relación con la semana anterior: Estable			
	Situación de la oferta: Normal			
	Causas: Los volúmenes que ingresaron al mercado fueron suficientes para cubrir la demanda y mantener estable el precio. El producto fue proveniente de los municipios de Cobán, Palencia y San José Pínula de los departamentos de Alta Verapaz y Guatemala.			
	Tendencia para la próxima semana: Se espera disminución de oferta y precio al alza.			
Repollo blanco. mediano. de primera (red de 12-15 unidades)	Anterior	Actual	Absoluta (Q)	Relativa (%)
	59.17	52.50	-6.67	-11.27%
	Precio en relación con la semana anterior: A la baja			
	Situación de la oferta: Creciente			
	Causas: Durante la semana aumentó la oferta debido a una baja en la demanda externa. Actualmente el mercado es abastecido por los departamentos de Sacatepéquez, Quetzaltenango, Sololá y Chimaltenango.			
	Tendencia para la próxima semana: Se espera aumento de oferta y precio a la baja.			
Coliflor mediana. de primera (caja de 12-15 unidades)	Anterior	Actual	Absoluta (Q)	Relativa (%)
	55.00	52.00	-3.00	-5.45%
	Precio en relación con la semana anterior: A la baja			
	Situación de la oferta: Creciente			
	Causas: Incremento en el ingreso de producto procedente de los departamentos de Chimaltenango, Sacatepéquez y Quetzaltenango.			
	Tendencia para la próxima semana: Se espera aumento de oferta y precio a la baja.			
Zanahoria mediana. de primera Bolsa (5 - 6 docenas)	Anterior	Actual	Absoluta (Q)	Relativa (%)
	52.50	48.50	-4.00	-7.62%
	Precio en relación con la semana anterior: A la baja			
	Situación de la oferta: Creciente			
	Causas: La baja en el precio se debió al aumento de ingreso de producto al mercado proveniente de las áreas productoras de los departamentos de Chimaltenango, Sacatepéquez, Sololá y Quetzaltenango.			
	Tendencia para la próxima semana: Se espera aumento de oferta y precio a la baja.			

Fuente: Investigación primaria de Planeamiento del Ministerio de Agricultura, Ganadería y Alimentación, investigados en el mercado "La Terminal" zona 4, Ciudad Capital.

Tabla 1. Precios diarios, pagados al mayorista

Producto	Medida	Precios diarios (quetzales)					Promedio semanal (quetzales)	
		8	9	12	13	14	08 al 14 abr 2021	01 al 07 abr 2021
Ajo blanco, mediano, de primera	Mazo (20 trenzas)	57.50	57.50	57.50	57.50	57.50	57.50	57.50
Apio grande, de primera	Caja (15 - 20 unidades)	ND	ND	ND	82.50	82.50	82.50	-
Apio mediano, de primera	Docena	14.00	12.00	12.00	11.00	11.00	12.00	14.00
Arveja china, revuelta, de primera	Costal (40 lb)	82.50	82.50	82.50	82.50	82.50	82.50	82.50
Arveja dulce en grano	Arroba	237.50	237.50	237.50	237.50	237.50	237.50	237.50
Brócoli mediano, de primera	Bolsa (2 docenas)	75.00	75.00	75.00	75.00	75.00	75.00	75.00
Cebolla con tallo, blanca, mediana, de primera	Manojo (50 unidades)	27.50	27.50	27.50	27.50	27.50	27.50	27.50
Cebolla seca, amarilla, mediana, de primera	Quintal	SO	SO	SO	SO	SO	-	-
Cebolla seca, amarilla, mediana, de primera, imp.	Quintal	SO	SO	SO	SO	SO	-	-
Cebolla seca, blanca, mediana, de primera	Quintal	SO	SO	SO	SO	SO	-	-
Cebolla seca, blanca, mediana, de primera, imp.	Quintal	200.00	200.00	220.00	220.00	220.00	212.00	200.00
Cebolla seca, blanca, mediana, de segunda	Quintal	180.00	180.00	180.00	180.00	180.00	180.00	180.00
Cebolla seca, blanca, mediana, de segunda, imp.	Quintal	180.00	180.00	180.00	180.00	180.00	180.00	180.00
Cebolla seca, morada, mediana, de primera	Quintal	320.00	320.00	320.00	320.00	320.00	320.00	320.00
Cebolla seca, morada, mediana, de primera, imp.	Quintal	SO	SO	SO	SO	SO	-	-
Chile Jalapeño, grande, de primera	Costal (35 - 40 lb)	92.50	92.50	92.50	95.00	95.00	93.50	92.50
Chile Jalapeño, mediano, de primera	Costal (35 - 40 lb)	82.50	82.50	82.50	82.50	82.50	82.50	82.50
Chile Pimiento, grande, de primera	Caja (70 - 80 unidades)	67.50	72.50	62.50	62.50	62.50	65.50	72.50
Chile Pimiento, mediano, de primera	Caja (100 - 150 unidades)	60.00	62.50	52.50	52.50	52.50	56.00	62.50
Cilantro de primera	Red (100 manojos)	277.50	277.50	277.50	277.50	277.50	277.50	277.50
Coliflor mediana, de primera	Bolsa (12 unidades)	55.00	52.50	52.50	50.00	50.00	52.00	55.00
Ejote Chino	Costal (40 lb)	130.00	130.00	130.00	130.00	130.00	130.00	130.00
Ejote criollo, de primera	Costal (40 lb)	140.00	140.00	140.00	140.00	140.00	140.00	140.00
Ejote francés, de primera	Costal (40 lb)	140.00	140.00	140.00	140.00	140.00	140.00	140.00
Güicoy sazón, mediano, de primera	Red 15 a 18 unidades	132.50	132.50	132.50	132.50	132.50	132.50	132.50
Güisquil mediano, de primera	Ciento	110.00	110.00	110.00	110.00	110.00	110.00	110.00
Hierba buena, de primera	Red (100 manojos)	245.00	245.00	245.00	245.00	245.00	245.00	245.00
Lechuga repollada, mediana, de primera	Caja (24 - 26 unidades)	22.50	22.50	22.50	22.50	22.50	22.50	25.00
Loroco de primera	Quintal	SO	SO	SO	SO	SO	-	-
Miltomate verde, con cascara de primera	Arroba	ND	ND	ND	200.00	200.00	200.00	0.00
Papa larga, lavada, grande, de primera	Quintal	270.00	255.00	255.00	255.00	255.00	258.00	270.00
Papa Loman, lavada, grande, de primera	Quintal	265.00	260.00	280.00	280.00	275.00	272.00	280.00
Papa Loman, lavada, mediana, de primera	Quintal	245.00	240.00	265.00	265.00	260.00	255.00	265.00
Papa Loman, lavada, pequeña, de primera	Quintal	160.00	160.00	160.00	160.00	160.00	160.00	160.00
Papa redonda, lavada, grande, de primera	Quintal	210.00	210.00	210.00	210.00	210.00	210.00	210.00
Papa redonda, sin lavar, grande, de primera	Quintal	190.00	190.00	190.00	190.00	190.00	190.00	190.00
Pepino mediano, de primera	Costal (60 - 70 unidades)	87.50	72.50	62.50	62.50	62.50	69.50	87.50
Rábano mediano, de primera	Caja (200 - 250 unidades)	32.50	30.00	30.00	30.00	30.00	30.50	32.50
Remolacha, mediana, de primera	Red (4 - 5 docenas)	35.00	32.50	32.50	32.50	32.50	33.00	37.50
Repollo blanco, mediano	Red (12 - 15 unidades)	52.50	52.50	52.50	52.50	52.50	52.50	59.17
Tomate de cocina, grande, de primera	Caja (45 - 50 lb)	72.50	72.50	72.50	72.50	72.50	72.50	72.50
Tomate de cocina, mediano, de primera	Caja (45 - 50 lb)	62.50	62.50	60.00	60.00	60.00	61.00	62.50
Tomate Manzano, mediano, de primera	Caja (140 - 170 unidades)	115.00	115.00	115.00	115.00	115.00	115.00	0.00
Yuca entera, mediana, de primera	Red (75 - 80 unidades)	82.50	82.50	82.50	82.50	82.50	82.50	82.50
Zanahoria mediana, de primera	Bolsa (5 - 6 docenas)	52.50	47.50	47.50	47.50	47.50	48.50	52.50
Zanahoria mediana, de primera, sin hojas	Bolsa (7 - 10 docenas)	65.00	62.50	62.50	62.50	62.50	63.00	65.00

Fuente: Investigación primaria de Planeamiento del Ministerio de Agricultura, Ganadería y Alimentación, investigados en el mercado "La Terminal" zona 4, Ciudad Capital.

SO= Sin oferta. ND= No Disponible. (La calidad monitoreada).



Frutas

Cuadro 1. Precio promedio semanal, pagado al mayorista

Aguacate criollo. grande (red de 90 a 100 unidades)	Precio promedio (Quetzales)		Variación	
	Anterior	Actual	Absoluta (Q)	Relativa (%)
	212.50	212.50	0.00	0.00%
	Precio en relación con la semana anterior: Estable			
	Situación de la oferta: Normal			
	Causas: Sin variación en el precio, el mercado es abastecido con producto proveniente principalmente de los departamentos de Chimaltenango, Quiché y Sacatepéquez.			
	Tendencia para la próxima semana: Se espera oferta y precio en similares condiciones.			
Limón criollo. mediano. de primera (millar)	Anterior	Actual	Absoluta (Q)	Relativa (%)
	500.00	400.00	-100.00	-20.00%
	Precio en relación con la semana anterior: A la baja			
	Situación de la oferta: Creciente			
	Causas: Durante la semana hubo mayor ingreso de producto, lo que incrementó la oferta, la cual fue proviene de la zona de oriente. Comentan mayoristas que continúa existiendo comercialización de limón criollo de origen mexicano.			
	Tendencia para la próxima semana: Se espera incremento de oferta y precio a la baja.			
Naranja Valencia mediana. de primera (Ciento)	Anterior	Actual	Absoluta (Q)	Relativa (%)
	120.00	100.00	-20.00	-16.67%
	Precio en relación con la semana anterior: A la baja			
	Situación de la oferta: Creciente			
	Causas: Según mayoristas durante la semana la oferta se incrementó debido a un mayor ingreso de producto proveniente de Honduras (principal abastecedor de esta variedad para Guatemala). Además se comercializa naranja de origen mexicano a mayor precio.			
	Tendencia para la próxima semana: Se espera incremento de oferta y precio a la baja.			
Melón Harper. mediano. de primera (ciento)	Anterior	Actual	Absoluta (Q)	Relativa (%)
	375.00	375.00	0.00	0.00%
	Precio en relación con la semana anterior: Estable			
	Situación de la oferta: Normal			
	Causas: El mercado es abastecido por producto proveniente principalmente de las zonas de oriente y costa sur del país. Cabe mencionar que se cotizan en el mercado otras variedades que ayudan a estilizar la oferta.			
	Tendencia para la próxima semana: Se espera oferta y precio en similares condiciones.			

Fuente: Investigación primaria de Planeamiento del Ministerio de Agricultura, Ganadería y Alimentación, investigados en el mercado "La Terminal" zona 4, Ciudad Capital.

Cuadro1.Precio promedio semanal, pagado al mayorista

Papaya Tainung mediana de primera caja de 40 lb (12 a 13 U)	Precio promedio (Quetzales)		Variación	
	Anterior	Actual	Absoluta (Q)	Relativa (%)
	110.00	108.00	-2.00	-1.82%
Precio en relación con la semana anterior: A la baja				
Situación de la oferta: Creciente				
Causas: Según mayoristas durante la semana aumentó la oferta, el producto es proveniente de la zona norte, oriente y costa sur del país.				
Tendencia para la próxima semana: Se espera incremento de oferta y precio a la baja.				
Piña mediana. de primera (ciento)	Anterior	Actual	Absoluta (Q)	Relativa (%)
	500.00	500.00	0.00	0.00%
	Precio en relación con la semana anterior: Estable			
Situación de la oferta: Normal				
Causas: El mercado es abastecido por producto proveniente principalmente de las áreas productoras de Villa Canales (municipio de Guatemala) complementado con producto de Santa Rosa y Escuintla.				
Tendencia para la próxima semana: Se espera oferta y precio en similares condiciones.				
Plátano. mediano. de primera (ciento)	Anterior	Actual	Absoluta (Q)	Relativa (%)
	90.00	90.00	0.00	0.00%
	Precio en relación con la semana anterior: Estable			
Situación de la oferta: Normal				
Causas: El mercado es abastecido con producto proveniente principalmente de las zonas de la costa sur y norte del país.				
Tendencia para la próxima semana: Se espera oferta y precio en similares condiciones.				
Sandía redonda. mediana (ciento)	Anterior	Actual	Absoluta (Q)	Relativa (%)
	650.00	690.00	40.00	6.15%
	Precio en relación con la semana anterior: Al alza			
Situación de la oferta: Decreciente				
Causas: Según mayoristas el alza de precio se debe por incremento de la demanda interna, el mercado es abastecido con producto proveniente principalmente de las zonas de oriente, norte y la costa sur del país.				
Tendencia para la próxima semana: Se espera disminución de oferta y precio al alza.				






Fuente: Investigación primaria de Planeamiento del Ministerio de Agricultura, Ganadería y Alimentación, investigados en el mercado "La Terminal" zona 4, Ciudad Capital.

Tabla 1. Precios diarios, pagados al mayorista

Producto	Medida	Precios diarios (quetzales)					Promedio semanal (quetzales)	
		8	9	12	13	14	08 al 14 abr 2021	01 al 07 abr 2021
Aguacate Booth, grande, de primera	Ciento	SO	SO	SO	SO	SO	-	-
Aguacate criollo, grande, de primera	Ciento	212.50	212.50	212.50	212.50	212.50	212.50	212.50
Aguacate Hass, mediano, de primera	Ciento	175.00	175.00	175.00	175.00	175.00	175.00	165.00
Aguacate Hass, mediano, de primera, importado	Caja (35 - 40 unidades)	100.00	100.00	100.00	100.00	100.00	100.00	100.00
Banano criollo, mediano, de primera	Quintal	100.00	100.00	100.00	100.00	100.00	100.00	100.00
Banano de exportación, mediano, de primera	Caja (100 - 105 unidades)	55.00	55.00	55.00	55.00	55.00	55.00	55.00
Coco verde, mediano, de primera	Ciento	300.00	300.00	300.00	300.00	300.00	300.00	300.00
Durazno blanco, mediano, de primera	Ciento	SO	SO	SO	SO	SO	-	-
Fresa mediana, de primera	Caja (35 - 40 lb)	400.00	400.00	400.00	400.00	375.00	395.00	400.00
Jocote de Corona, grande, de primera	Ciento	SO	SO	SO	SO	SO	-	-
Jocote de Corona, mediano, de primera	Ciento	SO	SO	SO	SO	SO	-	-
Limón criollo, mediano, de primera	Millar	400.00	400.00	400.00	400.00	400.00	400.00	500.00
Limón Persa, mediano, de primera	Millar	1,500.00	1,500.00	1,500.00	1,500.00	1,500.00	1,500.00	1,500.00
Mandarina criolla, mediana, de primera	Ciento	SO	SO	SO	SO	SO	-	-
Mandarina mexicana, mediana, de primera	Caja (250 unidades)	SO	SO	SO	SO	SO	-	-
Mango pashte, mediano, de primera	Ciento	150.00	150.00	150.00	180.00	180.00	162.00	150.00
Mango Tommy Atkins, mediano, de primera	Ciento	125.00	125.00	125.00	135.00	135.00	129.00	125.00
Manzana Ana, mediana, de primera	Quintal	SO	SO	SO	SO	SO	-	-
Manzana del Prado, mediana, de primera	Quintal	SO	SO	SO	SO	SO	-	-
Manzana Estrella, mediana, de primera	Quintal	SO	SO	SO	SO	SO	-	-
Manzana Jonathan, mediana, de primera	Quintal	SO	SO	SO	SO	SO	-	-
Manzana Juárez, mediana, de primera	Quintal	SO	SO	SO	SO	SO	-	-
Manzana Red Delicious, mediana, de primera	Quintal	SO	SO	SO	SO	SO	-	-
Manzana Winter, mediana, de primera	Quintal	SO	SO	SO	SO	SO	-	-
Melocotón mediano, de primera	Ciento	SO	SO	SO	SO	SO	-	-
Melón Cantaloupe, mediano, de primera	Ciento	400.00	400.00	400.00	400.00	375.00	395.00	400.00
Melón Harper, mediano, de primera	Ciento	375.00	375.00	375.00	375.00	375.00	375.00	375.00
Mora mediana, de primera	Caja (34 - 38 lb)	100.00	100.00	100.00	145.00	145.00	118.00	150.00
Naranja Piña (Azucarona), mediana, de primera	Ciento	ND	ND	65.00	65.00	65.00	65.00	0.00
Naranja Valencia, mediana, de primera	Ciento	ND	ND	100.00	100.00	100.00	100.00	120.00
Papaya criolla, mediana, de primera	Ciento	SO	SO	SO	SO	SO	-	-
Papaya Tainung, mediana, de primera	Caja (12 - 13 unidades)	110.00	110.00	110.00	110.00	100.00	108.00	110.00
Piña mediana, de primera	Ciento	500.00	500.00	500.00	500.00	500.00	500.00	500.00
Pitahaya mediana, de primera	Ciento	SO	SO	SO	SO	SO	-	-
Plátano grande, de primera	Ciento	135.00	135.00	135.00	135.00	135.00	135.00	135.00
Plátano mediano, de primera	Ciento	90.00	90.00	90.00	90.00	90.00	90.00	90.00
Rambután mediano, de primera	Ciento	SO	SO	SO	SO	SO	-	-
Sandía redonda, mediana, de primera	Ciento	650.00	650.00	650.00	750.00	750.00	690.00	650.00
Uva roja, importada, de primera	Caja (22 lb)	280.00	280.00	280.00	280.00	280.00	280.00	280.00
Zapote mediano, de primera	Ciento	180.00	180.00	180.00	180.00	180.00	180.00	180.00

Fuente: Investigación primaria de Planeamiento del Ministerio de Agricultura, Ganadería y Alimentación, investigados en el mercado "La Terminal" zona 4, Ciudad Capital.
SO= Sin oferta. (La calidad monitoreada).

Cuadro 1. Precio promedio semanal, pagado al mayorista

Carne de bovino en canal (Libra)	Precio promedio (Quetzales)		Variación	
	Anterior	Actual	Absoluta (Q)	Relativa (%)
	15.50	15.50	0.00	0.00%
	Precio en relación con la semana anterior: Estable			
	Situación de la oferta: Normal			
	Causas: Según comentarios de mayoristas la oferta fue normal manteniendo estabilidad en el precio durante la semana.			
	Tendencia para la próxima semana: Se espera oferta y precio en similares condiciones.			
Huevo blanco. mediano (Caja de 360 unidades)	Anterior	Actual	Absoluta (Q)	Relativa (%)
	320.00	324.00	4.00	1.25%
	Precio en relación con la semana anterior: Al alza			
	Situación de la oferta: Decreciente			
	Causas: Según información de mayoristas el alza en el precio se debe al aumento de demanda interna y poco ingreso de producto al mercado.			
	Tendencia para la próxima semana: Se espera un comportamiento similar a la semana actual			
Pollo entero. sin menudos (Libra)	Anterior	Actual	Absoluta (Q)	Relativa (%)
	12.00	12.60	0.60	5.00%
	Precio en relación con la semana anterior: Estable			
	Situación de la oferta: Normal			
	Causas: Según mayoristas el precio se mantiene estable debido a que la oferta ha sido suficiente para cubrir la demanda del mercado.			
	Tendencia para la próxima semana: Se espera abastecimiento y precio similar.			
Pollo importado piezas.(caja 40 libra)	Anterior	Actual	Absoluta (Q)	Relativa (%)
	237.50	248.00	10.50	4.42%
	Precio en relación con la semana anterior: Al alza			
	Situación de la oferta: Decreciente			
	Causas: Durante la semana existió alza en el precio, justificado según los mayoristas al poco ingreso de producto al país a precios superiores a los registrados la semana previa.			
	Tendencia para la próxima semana: Se espera disminución de oferta y precio al alza.			
Carne de porcino en canal (libra)	Anterior	Actual	Absoluta (Q)	Relativa (%)
	14.00	14.00	0.00	0.00%
	Precio en relación con la semana anterior: Estable			
	Situación de la oferta: Normal			
	Causas: Durante la semana el precio de porcino en canal no presento ningún cambio, el mercado fue abastecido satisfactoriamente.			
	Tendencia para la próxima semana: Se espera oferta y precio en similares condiciones.			

Fuente: Investigación primaria de Planeamiento del Ministerio de Agricultura, Ganadería y Alimentación, investigados en el mercado "La Terminal" zona 4, Ciudad Capital.

Tabla 1. Precios diarios, pagados al mayorista

Producto	Medida	Precios diarios (quetzales)					Promedio semanal (quetzales)	
		8	9	12	13	14	08 al 14 abr 2021	01 al 07 abr 2021
Bovino en canal, de primera	Libra	15.50	15.50	15.50	15.50	15.50	15.50	15.50
Crema pura	Litro	30.00	30.00	30.00	30.00	30.00	30.00	30.00
Huevo blanco, extra	Caja (360 unidades)	340.00	340.00	340.00	350.00	350.00	344.00	340.00
Huevo blanco, grande	Caja (360 unidades)	330.00	330.00	330.00	340.00	340.00	334.00	330.00
Huevo blanco, mediano	Caja (360 unidades)	320.00	320.00	320.00	330.00	330.00	324.00	320.00
Huevo blanco, pequeño	Caja (360 unidades)	270.00	270.00	270.00	270.00	270.00	270.00	270.00
Huevo rosado, grande	Caja (360 unidades)	330.00	330.00	330.00	340.00	340.00	334.00	330.00
Pechuga de pollo, de primera	Libra	13.00	13.00	13.00	13.00	13.00	13.00	13.00
Pollo entero, sin menudos, de primera	Libra	12.00	12.00	13.00	13.00	13.00	12.60	12.00
Pollo importado (piezas)	Caja (40 lb)	237.50	237.50	255.00	255.00	255.00	248.00	237.50
Porcino en canal	Libra	14.00	14.00	14.00	14.00	14.00	14.00	14.00
Queso fresco	Libra	12.50	12.50	12.50	12.50	12.50	12.50	12.50

Fuente: Investigación primaria de Planeamiento del Ministerio de Agricultura, Ganadería y Alimentación, investigados en el mercado "La Terminal" zona 4, Ciudad Capital.
SO= Sin oferta. (La calidad monitoreada).

Flores

Tabla 1. Precios diarios, pagados por el consumidor

Producto	Medida	Precios diarios (quetzales)		Promedio semanal (quetzales)	
		18	23	08 al 14 abr 2021	01 al 07 abr 2021
Azucena de primera	Docena	10.00	10.00	10.00	10.00
Clavel de varios colores, de primera	Docena	15.00	15.00	15.00	15.00
Crisantemo Pompon, de primera	Manojo (18 - 20 unidades)	15.00	10.00	12.50	15.00
Crisantemo Standard, de primera	Docena	10.00	10.00	10.00	10.00
Estaticia blanca, de primera	Manojo (10 - 15 unidades)	15.00	10.00	12.50	15.00
Estaticia morada, de primera	Manojo (10 - 15 unidades)	15.00	10.00	12.50	15.00
Gerberas diferentes colores, de primera	Docena	20.00	15.00	17.50	20.00
Girasol de primera	Docena	25.00	20.00	22.50	25.00
Gladiola de primera	Docena	25.00	25.00	25.00	25.00
Lirios con envoltorio, de primera	5 varitas	50.00	50.00	50.00	52.50
Margarita de primera	Manojo (18 - 20 unidades)	10.00	10.00	10.00	10.00
Rosa (Con envoltorio), varios colores, de primera	Docena	30.00	22.50	26.25	30.00

Fuente: Investigación primaria de Planeamiento del Ministerio de Agricultura, Ganadería y Alimentación, investigados en el mercado "La Terminal" zona 4, Ciudad Capital.
SO= Sin oferta. (La calidad monitoreada).

Hidrobiológicos

Tabla 1. Precios diarios, pagados al mayorista

Producto	Medida	Precios diarios (quetzales)					Promedio semanal (quetzales)	
		8	9	12	13	14	08 al 14 abr 2021	01 al 07 abr 2021
Camarón blanco, grande, con cabeza, de primera	Quintal	3,000.00	3,000.00	3,000.00	3,000.00	3,000.00	3,000.00	3,000.00
Camarón blanco, grande, sin cabeza, de primera (mar)	Quintal	3,300.00	3,300.00	3,300.00	3,300.00	3,300.00	3,300.00	3,300.00
Camarón blanco, mediano, con cabeza, de primera	Quintal	2,800.00	2,800.00	2,800.00	2,800.00	2,800.00	2,800.00	2,800.00
Camarón blanco, mediano, sin cabeza, de primera (mar)	Quintal	3,100.00	3,100.00	3,100.00	3,100.00	3,100.00	3,100.00	3,100.00
Camarón blanco, pequeño, con cabeza, de primera	Quintal	2,200.00	2,200.00	2,200.00	2,200.00	2,200.00	2,200.00	2,200.00
Camarón blanco, pequeño, sin cabeza, de primera (mar)	Quintal	2,600.00	2,600.00	2,600.00	2,600.00	2,600.00	2,600.00	2,600.00
Camarón grande, de primera (estanque)	Quintal	2,400.00	2,400.00	2,400.00	2,400.00	2,400.00	2,400.00	2,433.33
Camarón mediano, de primera (estanque)	Quintal	2,000.00	2,000.00	2,000.00	2,000.00	2,000.00	2,000.00	2,000.00
Camarón pequeño, de primera (estanque)	Quintal	1,700.00	1,700.00	1,700.00	1,700.00	1,700.00	1,700.00	1,700.00
Corvina entera, revuelta, de primera	Quintal	1,800.00	1,800.00	1,800.00	1,800.00	1,800.00	1,800.00	1,800.00
Filete de corvina, de primera	Quintal	3,500.00	3,500.00	3,500.00	3,500.00	3,500.00	3,500.00	3,500.00
Filete de dorado, de primera	Quintal	3,400.00	3,400.00	3,400.00	3,400.00	3,400.00	3,400.00	3,433.33
Filete de róbalo, de primera	Arroba	1,300.00	1,300.00	1,400.00	1,400.00	1,400.00	1,360.00	1,333.33
Filete de tiburón, de primera	Quintal	2,200.00	2,200.00	2,200.00	2,200.00	2,200.00	2,200.00	2,200.00
Pargo entero, revuelto, de primera	Quintal	2,000.00	2,000.00	2,000.00	2,000.00	2,000.00	2,000.00	2,000.00
Pargo grande, de primera	Quintal	2,200.00	2,200.00	2,200.00	2,200.00	2,200.00	2,200.00	2,200.00
Pargo mediano, de primera	Quintal	2,000.00	2,000.00	2,000.00	2,000.00	2,000.00	2,000.00	2,000.00
Pargo pequeño, de primera	Quintal	1,800.00	1,800.00	1,800.00	1,800.00	1,800.00	1,800.00	1,800.00
Róbalo entero, revuelto	Quintal	2,800.00	2,800.00	2,700.00	2,700.00	2,700.00	2,740.00	2,800.00
Róbalo grande, de primera	Quintal	3,000.00	3,000.00	2,900.00	2,900.00	2,900.00	2,940.00	3,000.00
Róbalo mediano, de primera	Quintal	2,800.00	2,800.00	2,700.00	2,700.00	2,700.00	2,740.00	2,800.00
Tiburón entero, revuelto, de primera	Quintal	1,300.00	1,300.00	1,300.00	1,300.00	1,300.00	1,300.00	1,300.00
Tilapia grande, de primera	Quintal	1,200.00	1,200.00	1,200.00	1,200.00	1,200.00	1,200.00	1,200.00
Tilapia mediana, de primera	Quintal	1,100.00	1,100.00	1,100.00	1,100.00	1,100.00	1,100.00	1,100.00
Tilapia pequeña, de primera	Quintal	1,000.00	1,000.00	1,000.00	1,000.00	1,000.00	1,000.00	1,000.00

Fuente: Investigación primaria de Planeamiento del Ministerio de Agricultura, Ganadería y Alimentación, investigados en el mercado "La Terminal" zona 4, Ciudad Capital.

SO= Sin oferta. (La calidad monitoreada).

Espicias y otros granos

Tabla 1. Precios diarios, pagados al mayorista en depósitos 21 calle zona 1, ciudad de Guatemala.

Producto	Medida	Precios diarios (quetzales)		Promedio semanal (quetzales)	
		18	23	08 al 14 abr 2021	01 al 07 abr 2021
Achiote seco, sin capsula, de primera	Quintal	750.00	750.00	750.00	750.00
Ajonjolí sin descortezar, de primera	Quintal	662.50	662.50	662.50	662.50
Cacao (Despulpado), seco, de primera	Quintal	1,050.00	1,050.00	1,050.00	1,050.00
Cebada, de primera	Quintal	650.00	650.00	650.00	650.00
Chile Chocolate, seco, de primera	Quintal	3,050.00	3,050.00	3,050.00	3,050.00
Chile Cobanero, seco, de primera	Quintal	4,050.00	4,050.00	4,050.00	4,050.00
Haba seca, de primera	Quintal	675.00	675.00	675.00	675.00
Maní tostado, con cascara, de primera	Quintal	762.50	762.50	762.50	762.50
Pepitoria seca, sin descascarar, de primera	Quintal	1,150.00	1,150.00	1,150.00	1,150.00
Pimienta gorda, de primera	Quintal	1,050.00	1,050.00	1,050.00	1,050.00
Rosa Jamaica, de primera, importada	Quintal	1,600.00	1,600.00	1,600.00	1,600.00
Rosa Jamaica, nacional	Quintal	1,725.00	1,725.00	1,725.00	1,725.00
Soya amarilla, de primera	Quintal	550.00	487.50	518.75	550.00
Soya verde, de primera	Quintal	600.00	587.50	593.75	600.00

Fuente: Investigación primaria realizada en depósitos de la 21 calle zona 1. Ciudad Capital. por Planeamiento del Ministerio de Agricultura. Ganadería y Alimentación.
SO= Sin oferta. (La calidad monitoreada).

Abarrotes

Producto	Medida	Precios diarios (quetzales)					Promedio semanal (quetzales)	
		8	9	12	13	14	08 al 14 abr 2021	01 al 07 abr 2021
Aceite comestible Ideal	Envase (175 ml). Caja (48 unidades)	151.50	151.50	151.50	151.50	151.50	151.50	146.18
Aceite comestible Ideal	Envase (800 ml). Caja (12 unidades)	162.50	162.50	162.50	161.00	161.00	161.90	144.17
Aceite comestible La Patrona	Envase (175 ml). Caja (48 unidades)	150.50	150.50	150.50	150.50	150.50	150.50	143.29
Aceite comestible La Patrona	Envase (800 ml). Caja (12 unidades)	151.50	151.50	151.50	151.50	151.50	151.50	134.42
Avena mosh El Molino, empacada, bolsa de 400 gramos	Fardo (25 unidades)	130.00	130.00	130.00	130.00	130.00	130.00	130.00
Azúcar Estándar Caña Real	Bolsa (15 kg). 30 bolsas de 500 g	94.00	94.00	94.00	94.00	93.50	93.90	93.67
Azúcar Estándar Caña Real	6 bolsas (2500 g)	94.00	94.00	94.00	94.00	94.50	94.10	93.00
Azúcar estándar, blanca	Saco (50 kg)	275.00	275.00	275.00	275.00	275.00	275.00	275.00
Bienestarina vainilla Nutrica, bolsa de 450 gramos	Fardo (25 unidades)	188.75	188.75	188.75	188.75	188.75	188.75	188.75
Harina de maíz Maseca	Saco (50 lb)	174.00	174.00	174.00	174.00	174.00	174.00	175.33
Harina de maíz Tortimasa	Saco (50 lb)	144.00	144.00	144.00	144.00	144.00	144.00	139.67
Harina de trigo Sol, dura	Quintal	261.00	261.00	261.00	261.00	261.00	261.00	244.33
Harina de trigo Sol, suave	Quintal	241.00	241.00	241.00	241.00	241.00	241.00	224.33
Incaparina en polvo, bolsa de 450 gramos	Fardo (50 Unidades)	377.00	377.00	377.00	377.00	377.00	377.00	377.00
Incaparina líquida, caja de 200 ml	Fardo (24 unidades)	46.80	46.80	46.80	46.80	46.80	46.80	46.80
Maseca empacada de libra	Fardo (25 unidades)	69.50	69.50	69.50	69.50	69.50	69.50	69.50
Maseca empacada, 2 libras	Fardo (10 unidades)	62.00	62.00	62.00	62.00	62.50	62.10	58.60
Maseca empacada, de 5 libras	Fardo (8 unidades)	139.50	139.50	139.50	139.50	139.50	139.50	139.50

Fuente: Investigación primaria de Planeamiento del Ministerio de Agricultura. Ganadería y Alimentación, investigados en el mercado "La Terminal" zona 4, Ciudad Capital.
SO= Sin oferta. (La calidad monitoreada).

Precios internacionales

Durante esta jornada del 08 al 14 de abril 2021, los precios futuros mostraron diversas tendencias según el producto, como se detalla a continuación.

Maíz

El comportamiento de los precios futuros de maíz de la bolsa de Chicago, durante la semana fue mixto con tendencia al alza. Factores como, la lenta plantación que se da en el grano amarillo estadounidense, así como preocupación por las adversas condiciones climáticas a causa de sequía en Brasil, estimulando los incrementos en las subas en los precios futuros, stocks de etanol de Estados Unidos por debajo de lo esperado. El maíz sube de la mano de los datos de comercio exterior de China, importaciones del grano amarillo aumentaron 500% con relación al año 2020. Se genera cierta estimulación en la demanda del grano amarillo por la producción de etanol en Brasil la cual creció un 58% en lo que va del año. **Mientras los contratos que concluyeron con pérdidas;** surgen tomas de posiciones en posibles disminuciones en la oferta, exportaciones de granos ucranianos han caído un 23.7% desde principios de la campaña dentro de un ciclo de pocos negocios concretados lo que generaría una limitante en las alzas y generando mermas en los precios futuros.

Según Reuters, "El maíz en Chicago subió el viernes, superando brevemente los recientes máximos de 7 años y medio, antes de retroceder después del reporte del Departamento de Agricultura de Estados Unidos sobre la oferta y la demanda mundiales. Los suministros de maíz de Estados Unidos en la temporada 2020/2021 serán menores a lo anticipado, debido a un incremento de la demanda destinada a la producción de etanol, alimentos para animales y al consumo de sectores exportadores, dijo el USDA".

Cuadro 1. Precios a futuro de maíz

Bolsa de futuros de Chicago (CBOT)

(Dólares por tonelada)

Fecha	8 de abril			9 de abril			12 de abril			13 de abril			14 de abril		
	Último	Valor	Cierre	Último	Valor	Cierre	Último	Valor	Cierre	Último	Valor	Cierre	Último	Valor	Cierre
may.-21	228.18	↑	220.62	227.23	↓	228.18	224.00	↓	227.23	228.33	↑	224.00	233.85	↑	228.33
jul.-21	221.25	↑	214.95	221.48	↑	221.25	218.89	↓	221.48	222.98	↑	218.89	228.10	↑	222.98
sep.-21	200.78	↑	196.53	201.01	↑	200.78	199.83	↓	201.01	203.77	↑	199.83	207.86	↑	203.77
dic.-21	194.71	↑	191.09	195.42	↑	194.71	195.42	=	195.42	198.49	↑	195.42	201.25	↑	198.49
mar.-22	197.39	↑	193.85	198.18	↑	197.39	198.10	↓	198.18	201.25	↑	198.10	203.93	↑	201.25
may.-22	198.97	↑	195.50	199.99	↑	198.97	199.83	↓	199.99	202.90	↑	199.83	205.50	↑	202.90
jul.-22	199.67	↑	196.45	200.62	↑	199.67	200.86	↑	200.62	203.38	↑	200.86	205.74	↑	203.38
sep.-22	185.42	↑	182.90	186.68	↑	185.42	187.16	↑	186.68	189.36	↑	187.16	190.93	↑	189.36
dic.-22	180.38	↑	178.57	181.64	↑	180.38	181.72	↑	181.64	183.93	↑	181.72	185.97	↑	183.93

Fuente: CME Group del 08 al 14 de abril de 2021

Cierre= se refiere al precio que cerró la bolsa de valores el día anterior.

Último = se refiere al precio último establecido el día que se reporta.

Valor= se refiere al comportamiento de alza o baja en relación con el cierre anterior y el último precio registrado en la bolsa.

Soya

Los precios futuros registrados en Chicago esta semana se cotizaron mixtos, con tendencia al alza, por distintos motivos entre los cuales se puede hacer mención; la incertidumbre que surge por estimaciones presentada por informe de Oferta y Demanda Agrícola Mundial (WASDE-USDA), generando posiciones de compras con relación al poroto, también así se espera una mayor demanda a nivel mundial de aceite de soja mostrando ciertos incrementos en futuros. Surgen importaciones chinas del poroto las cuales muestran un aumento de casi el doble en marzo, mostrando incrementos del 82% en comparación del año 2020 para el primer trimestre, el mes de marzo se mostró como el sexto mes con más procesamiento de la historia. Por otro lado, la cancelación de programas alimentarios por la administración de Biden se muestra como una señal al sector procesador de EE.UU. esperando lograr incrementar la demanda por medio de las venideras políticas medioambientales. **Mientras los contratos que concluyeron con pérdidas;** se estima aumentos en la producción sudamericana tanto para Brasil como para Argentina generando ciertas mermas en los precios futuros, sumado que disminuyeron estimaciones relacionadas al consumo global e incremento el de los stocks finales.

Según Reuters, “Las importaciones de soja de China, además de otros granos como maíz y trigo, se dispararon en el primer trimestre, impulsadas por la robusta demanda de la industria de producción de carne, indicaron datos revelados el martes por la oficina de aduanas. China, el mayor importador de soja del mundo, compró 7,7 millones de toneladas de la oleaginosa en marzo”.

Cuadro 1. Precios a futuro de frijol soya Bolsa de futuros de Chicago (CBOT) (Dólares por tonelada)

Fecha	8 de abril			9 de abril			12 de abril			13 de abril			14 de abril		
	Último	Valor	Cierre	Último	Valor	Cierre	Último	Valor	Cierre	Último	Valor	Cierre	Último	Valor	Cierre
may.-21	520.00		517.57	515.51		520.00	507.80		515.51	510.52		507.80	518.09		510.52
jul.-21	517.94		515.51	513.75		517.94	506.70		513.75	508.75		506.70	515.22		508.75
ago.-21	504.71		503.54	500.45		504.71	494.35		500.45	495.75		494.35	500.89		495.75
sep.-21	478.48		478.18	474.80		478.48	470.10		474.80	471.57		470.10	476.27		471.57
nov.-21	467.82		466.87	464.15		467.82	459.37		464.15	459.74		459.37	464.44		459.74
ene.-22	467.16		466.06	463.71		467.16	459.15		463.71	459.66		459.15	464.15		459.66
mar.-22	456.80		455.99	453.78		456.80	449.89		453.78	450.85		449.89	455.03		450.85
may.-22	454.59		453.93	451.73		454.59	448.13		451.73	449.15		448.13	453.05		449.15
jul.-22	454.01		453.27	451.65		454.01	448.05		451.65	449.01		448.05	452.76		449.01

Fuente: CME Group del 08 al 14 de abril de 2021

Cierre= se refiere al precio que cerró la bolsa de valores el día anterior.

Último = se refiere al precio último establecido el día que se reporta.

Valor = se refiere al comportamiento de alza o baja en relación con el cierre anterior y el último precio registrado en la bolsa.

Cuadro 1. Precios a futuro de arroz

Bolsa de futuros de Chicago (CBOT)
(Dólares por tonelada)

Fecha	8 de abril			9 de abril			12 de abril			13 de abril			14 de abril		
	Último	Valor	Cierre	Último	Valor	Cierre	Último	Valor	Cierre	Último	Valor	Cierre	Último	Valor	Cierre
may.-21	289.03		290.35	288.59		289.03	288.81		288.59	289.47		288.81	290.24		289.47
jul.-21	294.43		295.64	294.32		294.43	294.54		294.32	295.42		294.54	296.41		295.42
sep.-21	288.25		287.04	289.80		288.25	290.68		289.80	291.78		290.68	292.99		291.78
nov.-21	288.36		287.92	288.70		288.36	288.47		288.70	292.99		288.47	296.52		292.99
ene.-22	292.99		292.11	292.66		292.99	292.44		292.66	296.85		292.44	300.16		296.85
mar.-22	292.99		292.11	292.66		292.99	292.44		292.66	296.85		292.44	300.16		296.85
may.-22	292.99		292.11	292.66		292.99	292.44		292.66	296.85		292.44	300.16		296.85

Fuente: CME Group del 08 al 14 de abril de 2021

Cierre = se refiere al precio que cerró la bolsa de valores el día anterior.

Último = se refiere al precio último establecido el día que se reporta.

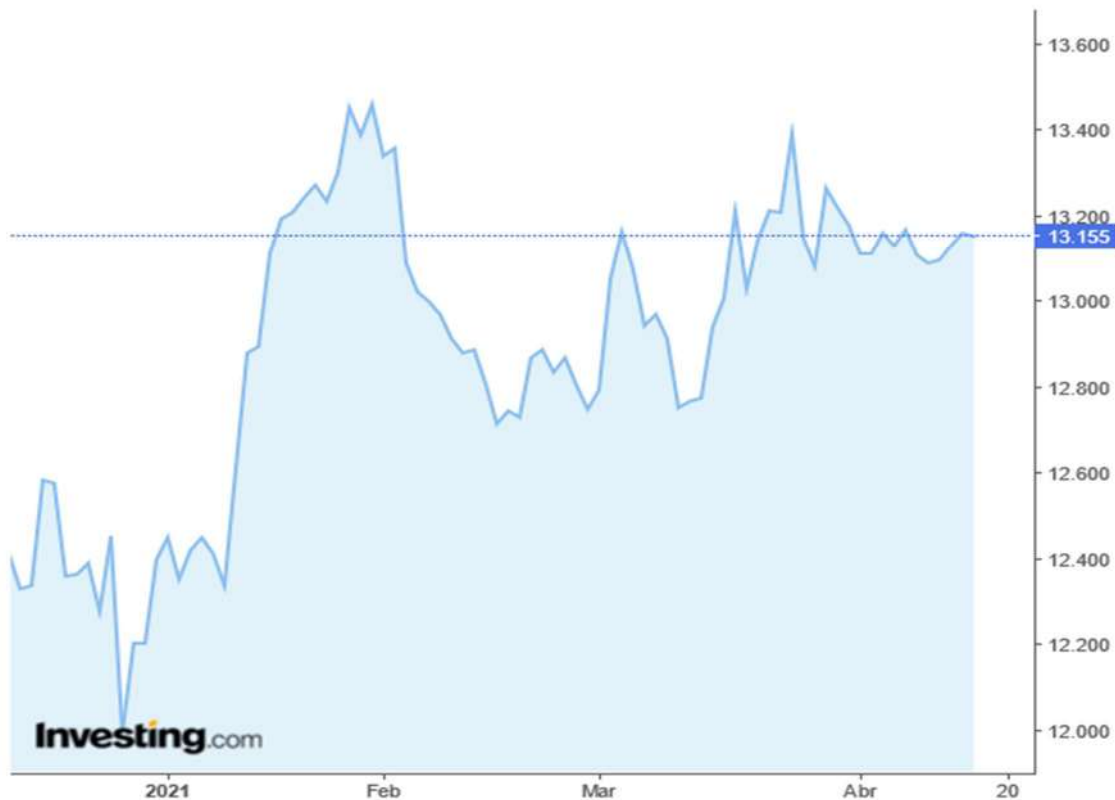
Valor = se refiere al comportamiento de alza o baja en relación con el cierre anterior y el último precio registrado en la bolsa.

Precios del arroz

Gráfico 1

Comportamiento contrato mayo-2021

Futuros arroz Paddy, (CFD):RR, D



Fuente: Investing

Trigo

El comportamiento de los futuros de trigo rojo suave en la Bolsa de Chicago durante la semana fue mixto, con tendencia alcista dicha tendencia surge por distintas causas como; los notorios factores climáticos los cuales afectan por el tiempo seco en áreas de las planicies de Estados Unidos la cual persiste y genera incertidumbre por el riesgo climático que puede presentar la cosecha de trigo de primavera, el USDA presenta informe de oferta y demanda global en la que se prevé cierta reducción en la producción teniendo como factor contrario un incremento en el uso para consumo animal en China. También así cabe hacer mención sobre las pésimas proyecciones que se tiene para la producción europea la cual estimula el alza en los precios futuros en relación a la oferta global del cereal. **Mientras los contratos que concluyeron con pérdidas;** surge a consecuencia de toma de ganancia de fondos de inversión, también se estima que puedan surgir algunas mejoras climáticas con presencias de lluvias en áreas productivas estadounidense.

Según Reuters, “Sovecon, una de las principales consultoras agrícolas de Moscú, subió el viernes su previsión sobre la cosecha de trigo de Rusia en 2021 en 1,4 millones de toneladas, a 80,7 millones de toneladas, debido a una mejoría de las condiciones para las faenas de recolección en el sur de país. Las condiciones en el sur la mayor área productora de trigo de Rusia mejoraron por precipitaciones más abundantes. Rusia es uno de los mayores exportadores del cereal en el mundo”.

Cuadro 1. Precios a futuro de trigo
Bolsa de futuros de Chicago (CBOT)
(Dólares por tonelada)

Fecha	8 de abril			9 de abril			12 de abril			13 de abril			14 de abril		
	Último	Valor	Cierre	Último	Valor	Cierre	Último	Valor	Cierre	Último	Valor	Cierre	Último	Valor	Cierre
may.-21	230.97		226.41	234.65		230.97	230.75		234.65	231.34		230.75	238.10		231.34
jul.-21	231.63		226.34	235.31		231.63	231.93		235.31	232.73		231.93	238.91		232.73
sep.-21	232.22		227.15	235.67		232.22	232.29		235.67	233.32		232.29	239.57		233.32
nov.-21	233.91		229.06	237.36		233.91	234.06		237.36	235.16		234.06	241.48		235.16
ene.-22	235.38		230.82	238.61		235.38	235.67		238.61	236.63		235.67	243.39		236.63
mar.-22	234.79		230.82	237.73		234.79	235.01		237.73	236.26		235.01	242.29		236.26
jul.-22	227.08		224.72	229.13		227.08	227.52		229.13	228.55		227.52	233.91		228.55
sep.-22	227.15		225.24	229.28		227.15	227.81		229.28	228.69		227.81	234.06		228.69

Fuente: CME Group del 08 al 14 de abril de 2021

Cierre = se refiere al precio que cerró la bolsa de valores el día anterior.

Último = se refiere al precio último establecido el día que se reporta.

Valor = se refiere al comportamiento de alza o baja en relación con el cierre anterior y el último precio registrado en la bolsa.

El comportamiento de los precios futuros de café de Nueva York, durante la semana fue mixto con tendencia al alza. Uno de los factores se debe a la fluctuación de las divisas, en esta ocasión se pudo observar un real brasileño con ganancias, lo cual no es de beneficio para los productores, ya que los desalienta para poder vender el aromático. A nivel local en Brasil el volumen negociado es pequeño, y los precios muy altos, haciendo que los diferenciales de reposición sean cada vez más firmes. **Mientras los contratos que concluyeron con pérdidas,** uno de los factores se debe a los datos publicados por la Secretaría de Comercio Exterior de Brasil, reflejando un aumento del 32% en las exportaciones del aromático durante marzo, sumando un total de 4.02 millones de sacos. Por su parte, Vietnam aumentó sus existencias a un 23% con respecto al mes anterior y 38.1% interanual, a eso se le suma que las exportaciones aumentaron un 62.2% respecto al mes anterior. A eso se le suma que las condiciones climáticas son buenas para el desarrollo de los árboles. Perú ha empezado su recolección y espera aumento en su productividad. Por su parte Honduras y Costa Rica con aumento en sus exportaciones. India del 1 de enero al 5 de abril de este año ha emitido permisos para la exportación de café aproximadamente un 22.52% más alto en comparación con el mismo período del año pasado.

Según Icona Café, el informe mensual de la Federación Nacional de Cafeteros, indica que: “la producción de café colombiano aumentó un 30% hasta los 1.050.000 sacos en marzo. Las exportaciones aumentaron a su vez un 21% durante el mismo período hasta los 1.143.000 sacos. La recolección ya terminó en la zona norte, mientras que en las zonas Centro y Sur se encuentran en proceso de preparación para la misma”.

Cuadro 1. Precios a futuro de café
Bolsa de futuros de Nueva York (CSCE)
(Dólar por quintal)

Fecha	8 de abril			9 de abril			12 de abril			13 de abril			14 de abril		
	Último	Valor	Cierre	Último	Valor	Cierre	Último	Valor	Cierre	Último	Valor	Cierre	Último	Valor	Cierre
may.-21	127.85		126.75	127.25		127.85	128.10		127.25	130.05		128.10	132.10		130.05
jul.-21	129.75		128.70	129.15		129.75	130.00		129.15	131.95		130.00	134.05		131.95
sep.-21	131.70		130.60	131.00		131.70	131.80		131.00	133.80		131.80	135.85		133.80
dic.-21	134.15		133.05	133.40		134.15	134.15		133.40	136.20		134.15	138.25		136.20
mar.-22	136.15		135.10	135.35		136.15	136.05		135.35	138.20		136.05	140.25		138.20
may.-22	137.15		136.10	136.30		137.15	136.95		136.30	139.10		136.95	141.05		139.10
jul.-22	137.75		136.70	136.75		137.75	137.40		136.75	139.55		137.40	141.40		139.55
sep.-22	138.05		137.05	137.05		138.05	137.70		137.05	139.80		137.70	141.60		139.80
dic.-22	138.55		137.55	137.55		138.55	138.15		137.55	140.20		138.15	141.90		140.20

Fuente: CME Group del 08 al 14 de abril de 2021

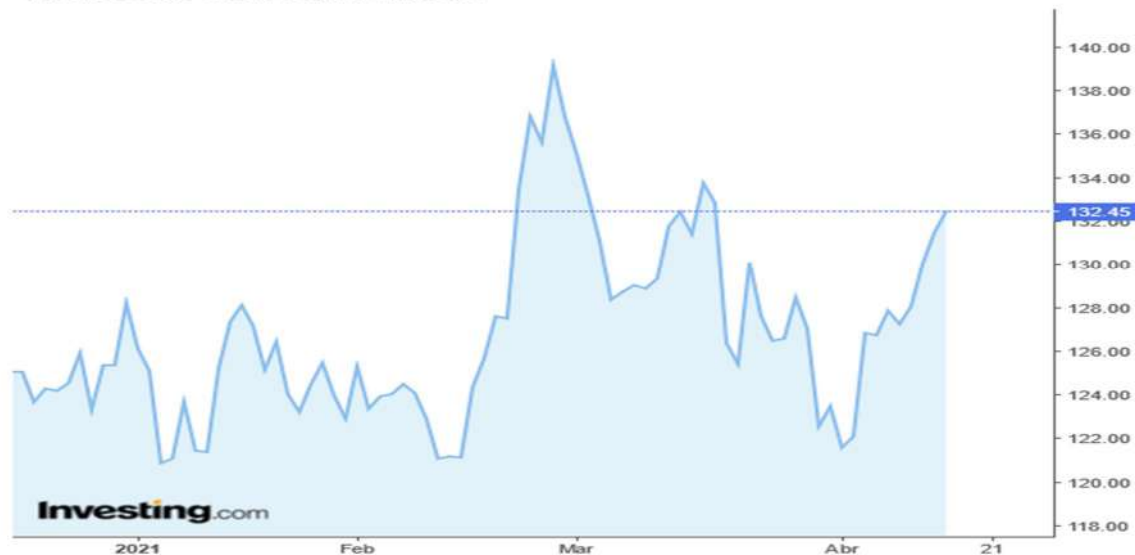
Cierre= se refiere al precio que cerró la bolsa de valores el día anterior.

Último = se refiere al precio último establecido el día que se reporta.

Valor= se refiere al comportamiento de alza o baja en relación con el cierre anterior y el último precio registrado en la bolsa.

Gráfico1 Comportamiento contrato mayo-2021

Futuros café C EE.UU., (CFD):KC, D



Fuente: Investing

Azúcar

El comportamiento de los precios futuros del azúcar 11 de Nueva York durante la semana fue mixto con tendencia alcista. Uno de los factores se debe a la fluctuación de las divisas, en esta ocasión se pudo observar un real brasileño al alza, desincentivando las ventas de exportación. Otro factor que impulsó los precios del azúcar, fue la compra de fondos debido a la preocupación por la reducción de la producción mundial de azúcar. Por un lado, las condiciones secas en Brasil pueden frenar la producción de azúcar. Somar Meteorología indicó que la humedad del suelo en las regiones productoras de caña de azúcar de Brasil ha sido insuficiente para proporcionar un buen desarrollo de los cultivos de caña. La producción de azúcar de Brasil cayó un 23%, mientras el etanol bajó un 18%, a finales de marzo. También se vio contagiado, por las noticias de las heladas severas en Francia, el mayor productor de azúcar de la UE, ya que se ha dañado el 10% de la cosecha. Por su parte, México registra altas temperatura en esta primavera, de acuerdo a la Confederación Nacional de Productores Rurales, los cultivos de caña de azúcar se han comenzado a afectar, dañando la planta y esto tendría un efecto de bajo rendimiento, por lo que se tendrá que esperar a la zafra para corroborar cifras, no obstante, no hay buenas expectativas. **Mientras los contratos que concluyeron con pérdidas,** se debe a que la cosecha de azúcar de Brasil 2021/22 comienza oficialmente en abril, sin embargo, muchos ingenios empiezan la trituration antes, siempre y cuando los campos se encuentren listos y si el clima es seco.

Según Zafranet, el Grupo Industrial Unica, dijo: “Los molinos azucareros de la región centro-sur de Brasil produjeron 174,000 toneladas de azúcar en la segunda quincena de marzo, un 23% menos que en el mismo período del año anterior, ya que las operaciones en la nueva temporada azucarera tuvieron un comienzo lento”. Agregando: “La producción de etanol cayó un 18% a 372 millones de litros en el período”.

Cuadro 1. Precios a futuro de azúcar 11

Bolsa de futuros de Nueva York (CSCE)
(Centavos de dólar por libra)

Fecha	8 de abril			9 de abril			12 de abril			13 de abril			14 de abril		
	Último	Valor	Cierre	Último	Valor	Cierre	Último	Valor	Cierre	Último	Valor	Cierre	Último	Valor	Cierre
may.-21	15.18		15.14	15.46		15.18	15.35		15.46	15.43		15.35	15.86		15.43
jul.-21	15.18		15.05	15.41		15.18	15.36		15.41	15.50		15.36	15.88		15.50
oct.-21	15.19		15.03	15.35		15.19	15.36		15.35	15.47		15.36	15.84		15.47
mar.-22	15.45		15.26	15.59		15.45	15.60		15.59	15.68		15.60	15.99		15.68
may.-22	14.82		14.62	14.91		14.82	14.96		14.91	15.02		14.96	15.29		15.02
jul.-22	14.38		14.16	14.41		14.38	14.46		14.41	14.50		14.46	14.76		14.50
oct.-22	14.14		13.92	14.13		14.14	14.19		14.13	14.18		14.19	14.43		14.18
mar.-23	14.22		14.01	14.19		14.22	14.27		14.19	14.23		14.27	14.44		14.23

Fuente: CME Group del 08 al 14 de abril de 2021

Cierre= se refiere al precio que cerró la bolsa de valores el día anterior.

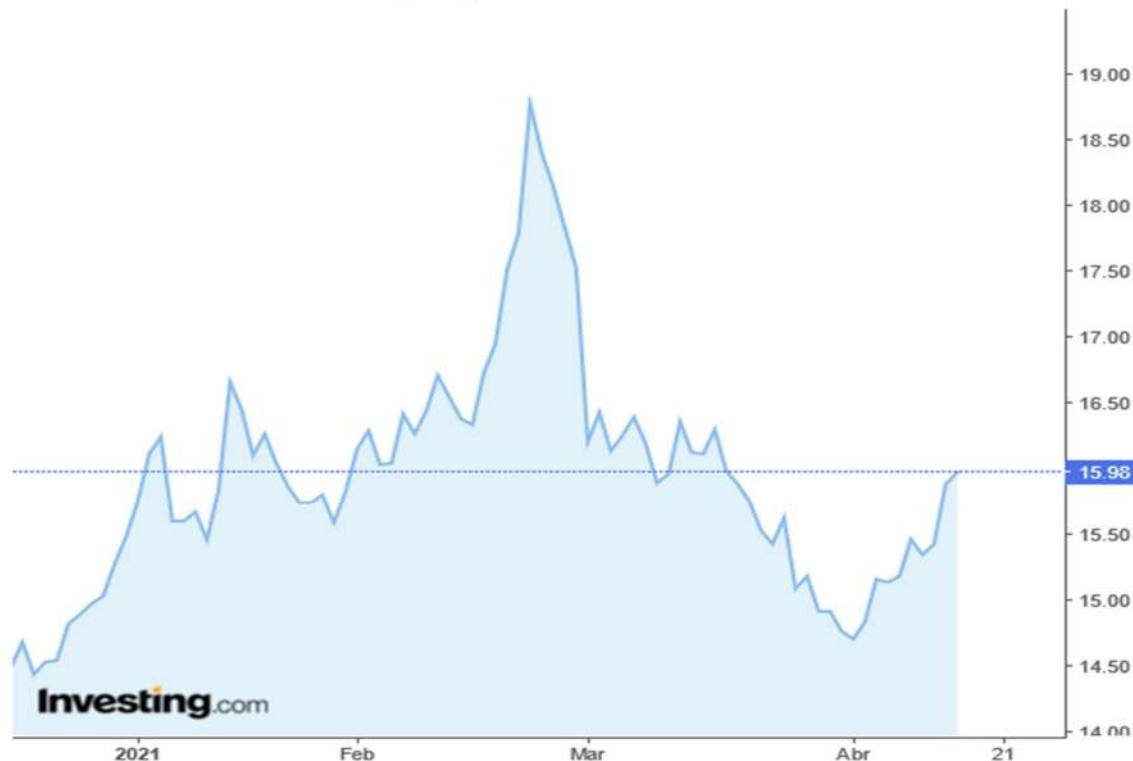
Último = se refiere al precio último establecido el día que se reporta.

Valor = se refiere al comportamiento de alza o baja en relación con el cierre anterior y el último precio registrado en la bolsa.

Gráfico 1

Comportamiento contrato mayo -2021

Futuros azúcar N°11 EE.UU., (CFD):SB, D



Fuente: Investing

Cuadro 1. Precios a futuro de cacao

Bolsa de futuros de Nueva York (CSCE)
(Dólares por tonelada)

Fecha	8 de abril			9 de abril			12 de abril			13 de abril			14 de abril		
	Último	Valor	Cierre	Último	Valor	Cierre	Último	Valor	Cierre	Último	Valor	Cierre	Último	Valor	Cierre
may.-21	2,355.00		2,389.00	2,354.00		2,355.00	2,367.00		2,354.00	2,408.00		2,367.00	2,421.00		2,408.00
jul.-21	2,384.00		2,411.00	2,387.00		2,384.00	2,401.00		2,387.00	2,441.00		2,401.00	2,459.00		2,441.00
sep.-21	2,404.00		2,427.00	2,402.00		2,404.00	2,410.00		2,402.00	2,454.00		2,410.00	2,473.00		2,454.00
dic.-21	2,409.00		2,434.00	2,410.00		2,409.00	2,414.00		2,410.00	2,455.00		2,414.00	2,474.00		2,455.00
mar.-22	2,403.00		2,429.00	2,407.00		2,403.00	2,411.00		2,407.00	2,447.00		2,411.00	2,464.00		2,447.00
may.-22	2,404.00		2,428.00	2,405.00		2,404.00	2,410.00		2,405.00	2,443.00		2,410.00	2,457.00		2,443.00
jul.-22	2,404.00		2,427.00	2,407.00		2,404.00	2,411.00		2,407.00	2,440.00		2,411.00	2,454.00		2,440.00
sep.-22	2,405.00		2,428.00	2,409.00		2,405.00	2,414.00		2,409.00	2,441.00		2,414.00	2,456.00		2,441.00
dic.-22	2,407.00		2,429.00	2,411.00		2,407.00	2,416.00		2,411.00	2,441.00		2,416.00	2,457.00		2,441.00

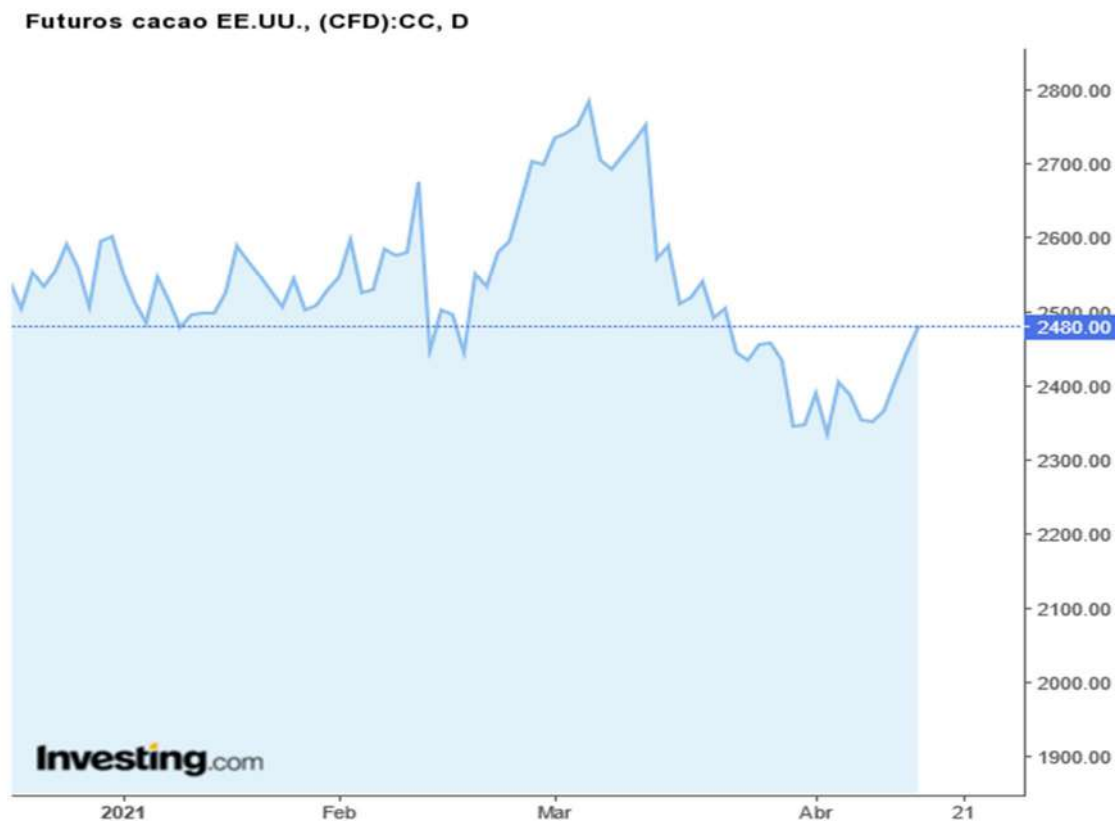
Fuente: CME Group del 08 al 14 de abril de 2021

Cierre= se refiere al precio que cerró la bolsa de valores el día anterior.

Último = se refiere al precio último establecido el día que se reporta.

Valor = se refiere al comportamiento de alza o baja en relación con el cierre anterior y el último precio registrado en la bolsa.

Gráfico 1 Comportamiento contrato cacao julio-2021



Fuente: Investing

Metodología

Este informe semanal consolida el reporte de los precios moda o promedio diarios de productos agrícolas y las variaciones promedio con respecto a la semana anterior. Los datos son obtenidos de una muestra de cuatro informantes, como mínimo.

Los técnicos de investigación de mercados, de Planeamiento, utilizan la encuesta como método de recolección de información, para ello visitan diferentes mercados en la ciudad capital los días de abastecimiento. La presente semana se adaptó la metodología, combinando encuestas con visita en mercado, así como encuestas vía telefónica, a raíz de la crisis sanitaria que atraviesa el país a consecuencia del COVID-19.

*/Los productos han sido seleccionados desde la perspectiva de su importancia y presencia en los mercados nacionales, solicitudes del sector; así como los que tienen importancia por estar contenidos en la canasta básica alimenticia y el índice de precios al consumidor.

En cuanto a los precios internacionales, se toman como referencia los reportes de analistas, corredores de futuros o agencias reguladoras, como Price Futures Group, Organización Internacional del Café, Green Pool, Commodity Futures Trading Commission –CFTC–, Agencia de Servicios a la Comercialización y Desarrollo de Mercados Agropecuarios –Aserca– o los publicados por agencias internacionales de noticias.

