

Informe semanal de precios

Período del 09 al 15 de
diciembre 2021

Planeamiento



2360-4425
2360-4428



App MAGA



3ª. Avenida 8-32 zona 9,
Ciudad, Guatemala.



Precios.maga.gob.gt



infoprecios@maga.gob.gt



Chatbot

Resumen de precios nacionales

Tabla 1: Productos que presentaron variaciones significativas en precios al mayorista, investigados en el mercado "La Terminal" zona 4. Ciudad Capital.

(Periodo del 09 al 15 de diciembre del 2021)

Producto	Precios de la semana actual (quetzales)		Precio promedio semanal (quetzales)		Diferencia (Q) semana actual - anterior	Situación de la oferta	Causas que influyeron en el comportamiento del precio
	Mín.	Máx.	Anterior	Actual			
*Maíz blanco, de primera (quintal)	160.00	160.00	160.00	160.00	0.00	Normal	Ingreso grano tanto nacional como de procedencia mexicana, abasteciendo adecuadamente el mercado.
*Frijol negro, de primera (quintal)	477.50	512.50	513.75	484.50	-29.25	Creciente	De acuerdo a los comentarios de los mayoristas la baja en el precio se debe al incremento de oferta en los mercados, procedente de la zona de oriente y de frijol almacenado de la zona norte del país.
Chile Pimiento, mediano, de primera (caja 100 - 150 unidades)	62.50	112.50	65.63	85.00	19.38	Decreciente	Durante la semana se dio una reducción en el ingreso de producto a los mercados mayoristas por aumento de demanda en las áreas de producción. El abastecimiento fue proveniente de los departamentos de Chimaltenango, Baja Verapaz, Jutiapa y Guatemala.
Limón criollo, mediano, de primera (millar)	200.00	250.00	200.00	220.00	20.00	Decreciente	De acuerdo a la información de los mayoristas durante la semana disminuyó el ingreso de producto proveniente de oriente (principal abastecedor), como también una mayor dinámica en la demanda local.
Piña mediana, de primera (ciento)	500.00	500.00	425.00	500.00	75.00	Decreciente	Según mayoristas el alza en el precio se debió a factores como la disminución de ingreso de producto y el incremento de la demanda local. El abastecimiento fue proveniente de Villa Canales (municipio de Guatemala), respaldado por Santa Rosa y Escuintla.
Pollo importado piezas (caja 40 lb)	205.00	205.00	207.50	205.00	-2.50	Creciente	Según mayoristas aumento la oferta, derivado al mayor ingreso de producto al mercado mayorista.

*Aunque no presenten variación significativa, se incluyen por su importancia en la seguridad alimentaria de la población guatemalteca.

ALZA	BAJA	ESTABLE
------	------	---------

Resumen de precios internacionales

El comportamiento de precios futuros de los principales productos agrícolas. durante esta semana. se describe a continuación:

MAÍZ: Durante la semana el comportamiento fue mixto con una leve tendencia a la baja.

- La baja: surge impulso por mayor optimismo en relación a las exportaciones de granos, también así se puede mencionar factores técnicos además de toma de ganancias.
- El alza: se presentan compras técnicas y de oportunidad, incertidumbre por el clima en el sur de Brasil y argentina.

Según Reuters, “Los agricultores de Argentina apostarán fuerte por el maíz sembrado de forma tardía para evitar posibles sequías durante un verano austral atravesado por el fenómeno climático La Niña, en una campaña en la que se aguarda una cosecha récord del cereal en el país. La Niña provoca en Argentina, el segundo exportador mundial de maíz, una disminución de los niveles habituales de lluvia en su principal región agropecuaria. Si bien hasta el momento las precipitaciones han acompañado al ciclo 2021/22, los productores temen al comportamiento del clima durante el verano”.

SOYA: Durante la semana el comportamiento mixto con tendencia alcista.

- El alza: surgen compras técnicas y de oportunidad por parte de los fondos de inversión, según informe presentado por el USDA se estima recorte en la producción global de la soya.
- La baja: surgen factores climáticos se hacen notar por la presencia de lluvias en argentina aunada el buen clima en el centro y norte de Brasil. USDA informó sobre exportaciones la cuales totalizaron un aproximado de 1.7 millones de toneladas.

Según Reuters, “Los productores de soja brasileños se preparan para una cosecha récord de soja en 2022, impulsada por un clima benévolo y una expansión del área plantada, según estimaciones de 12 analistas en un sondeo de Reuters publicado el miércoles. Los analistas esperan que Brasil coseche 144,12 millones de toneladas de la oleaginosa a comienzos del próximo año, un 5% más que en la temporada anterior, basándose en las estimaciones de la agencia gubernamental de suministro de alimentos y estadísticas. La proyección supera los 143,94 millones de toneladas del sondeo previo publicado en noviembre”.

TRIGO: Durante la semana el comportamiento fue bajista.

- La baja: surge incremento en estimaciones con relación de la producción global de trigo. También así incertidumbre que se genera por la competitividad exportadora.
- El Alza: surgen factores climáticos se muestran atreves de lluvias la cuales podrían haber causado fuertes daños en la cosecha australiana. Existe posibilidad de que Rusia limite las exportaciones.

Según Reuters, “La cosecha de trigo del Reino Unido este año aumentaría a 13,99 millones de toneladas, un 44,8% más que en la temporada anterior, dijo el jueves el Ministerio de Agricultura, que rebajó ligeramente la previsión de 14,02 millones de toneladas de octubre. El aumento se debe en parte a un alza del 29,1% en el área sembrada a 1,79 millones de hectáreas tras unas condiciones de siembra más favorables. En tanto, el rendimiento promedio de trigo aumentó un 12,2% a 7,8 toneladas por hectárea”.

CAFÉ: El comportamiento durante la semana fue alcista.

- El Alza: se debe a la incertidumbre con relación al clima en Brasil, luego de atravesar por una sequía y helada que afectó al agro. Vietnam con inundaciones por fuertes lluvias. La producción de Colombia cayó un 22%. Uganda ha declarado sobre plagas en el café.
- La Baja: debido a la debilidad del real brasileño y estimaciones de superávit.

Según Icona Café, “El problema actualmente estriba en que los meteorólogos estadounidenses ven un 90% de probabilidad de condiciones del fenómeno climático de La Niña durante el invierno del hemisferio norte y un 50% hasta la primavera”. El clima seco ha sido asociación a La Niña.

AZÚCAR: Durante la semana el comportamiento bajista.

- La Baja: debido a la debilidad del real brasileño y el petróleo crudo. Ventas sólidas de exportación por parte de la India. Tailandia con mayores exportaciones.
- El Alza: debido a la menor producción estimada para Brasil.

Según Mercado Azúcar, “El Panel de Controversias de la OMC considera que el subsidio al azúcar de la India es incompatible con las reglas globales. Recomendó a la India que armonizara sus medidas incompatibles con la OMC con las obligaciones que le incumbían en virtud del Acuerdo sobre la Agricultura. Llegamos a la conclusión de que, en la medida en que las medidas en cuestión sean incompatibles con determinadas disposiciones del Acuerdo sobre la Agricultura, anularon o socavaron los beneficios obtenidos por Brasil en virtud de ese Acuerdo”.





Contenido

Precios Nacionales	5
<i>Granos básicos</i>	5
<i>Vegetales</i>	7
<i>Pecuarios</i>	13
<i>Flores</i>	14
<i>Hidrobiológicos</i>	15
<i>Espicias y otros granos</i>	16
<i>Abarrotes</i>	16
Precios internacionales	17
<i>Maíz</i>	17
<i>Soya</i>	18
<i>Arroz</i>	19
<i>Trigo</i>	20
<i>Café</i>	21
<i>Azúcar</i>	22
<i>Cacao</i>	24
Metodología	25




Granos

Cuadro 1. Precio promedio semanal, pagado al mayorista

Maíz blanco (quintal)	Precio promedio (Quetzales)		Variación	
	Anterior	Actual	Absoluta (Q)	Relativa (%)
	160.00	160.00	0.00	0.00%
	Precio en relación con la semana anterior: Estable			
	Situación de la oferta: Normal			
	Causas: Ingreso grano tanto nacional como de procedencia mexicana, abasteciendo adecuadamente el mercado.			
	Tendencia para la próxima semana: Se espera oferta normal y precio estable.			
Frijol negro (quintal)	Anterior	Actual	Absoluta (Q)	Relativa (%)
	513.75	484.50	-29.25	-5.69%
	Precio en relación con la semana anterior: A la baja			
	Situación de la oferta: Creciente			
	Causas: De acuerdo a los comentarios de los mayoristas la baja en el precio se debe al incremento de oferta en los mercados, procedente de la zona de oriente y de frijol almacenado de la zona norte del país.			
	Tendencia para la próxima semana: Se espera oferta normal y precio similar a la semana actual.			
Frijol rojo. de primera (quintal)	Anterior	Actual	Absoluta (Q)	Relativa (%)
	512.50	512.50	0.00	0.00%
	Precio en relación con la semana anterior: Estable			
	Situación de la oferta: Normal			
	Causas: Comentan mayoristas que está ingresando grano nacional procedente de oriente y norte para abastecer la demanda en los mercados.			
	Tendencia para la próxima semana: Se espera oferta normal y precio estable.			
Arroz oro blanco (quintal)	Anterior	Actual	Absoluta (Q)	Relativa (%)
	372.50	372.50	0.00	0.00%
	Precio en relación con la semana anterior: Estable			
	Situación de la oferta: Normal			
	Causas: Mayoristas indicaron que durante la semana contaron con disponibilidad de grano nacional e importado de EEUU para abastecer la demanda.			
	Tendencia para la próxima semana: Se espera oferta normal y precio estable.			

Fuente: Investigación primaria de Planeamiento del Ministerio de Agricultura, Ganadería y Alimentación, investigados en el mercado "La Terminal" zona 4, Ciudad Capital.

Cuadro 1. Precio promedio semanal, pagado al mayorista

Sorgo (quintal)	Anterior	Actual	Absoluta (Q)	Relativa (%)
		150.00	147.00	-3.00
	Precio en relación con la semana anterior: A la baja			
	Situación de la oferta: Creciente			
	Causas: Según mayoristas durante la semana empezó el ingreso de grano nuevo procedente de oriente del país, lo cual influyo a la baja del precio. Cabe mencionar que también existe disponibilidad de grano de procedencia mexicana a precio similar al nacional.			
	Tendencia para la próxima semana: Se espera aumento de oferta y precio a la baja.			

Fuente: Investigación primaria de Planeamiento del Ministerio de Agricultura, Ganadería y Alimentación, investigados en el mercado "La Terminal" zona 4, Ciudad Capital.





Tabla 1. Precios diarios, pagados al mayorista

Producto	Medida	Precios diarios (quetzales)					Promedio semanal (quetzales)	
		9	10	13	14	15	09 al 15 dic 2021	02 al 08 dic 2021
Arroz blanco, Molinero	Fardo(25 unidades de 400 g)	128.00	128.00	128.00	128.00	128.00	128.00	128.00
Arroz oro, blanco de primera	Quintal	372.50	372.50	372.50	372.50	372.50	372.50	372.50
Arroz oro, blanco de segunda	Quintal	350.00	350.00	350.00	350.00	350.00	350.00	350.00
Frijol blanco, de primera	Quintal	950.00	950.00	950.00	950.00	950.00	950.00	968.75
Frijol blanco, de segunda	Quintal	925.00	925.00	900.00	900.00	900.00	910.00	946.88
Frijol negro, de primera	Quintal	512.50	477.50	477.50	477.50	477.50	484.50	513.75
Frijol negro, de primera, importado	Quintal	SO	SO	SO	SO	SO	-	-
Frijol negro, de segunda	Quintal	487.50	472.50	472.50	472.50	472.50	475.50	487.50
Frijol rojo de segunda, importado	Quintal	475.00	475.00	475.00	475.00	475.00	475.00	475.00
Frijol rojo, de primera	Quintal	512.50	512.50	512.50	512.50	512.50	512.50	512.50
Frijol rojo, de primera, importado	Quintal	SO	SO	SO	SO	SO	-	-
Frijol rojo, de segunda	Quintal	477.50	477.50	477.50	477.50	477.50	477.50	477.50
Maíz amarillo, de primera	Quintal	157.50	160.00	160.00	160.00	160.00	159.50	157.50
Maíz amarillo, de primera, otros orígenes	Quintal	155.00	155.00	155.00	155.00	155.00	155.00	155.00
Maíz amarillo, de segunda	Quintal	150.00	150.00	150.00	150.00	150.00	150.00	150.00
Maíz blanco, de primera	Quintal	160.00	160.00	160.00	160.00	160.00	160.00	160.00
Maíz blanco, de primera, otros orígenes (mexico)	Quintal	155.00	155.00	155.00	155.00	155.00	155.00	155.00
Maíz blanco, de segunda	Quintal	150.00	150.00	150.00	150.00	150.00	150.00	150.00
Sorgo blanco, de primera	Quintal	150.00	150.00	145.00	145.00	145.00	147.00	150.00

Fuente: Investigación primaria de Planeamiento del Ministerio de Agricultura, Ganadería y Alimentación, investigados en el mercado "La Terminal" zona 4, Ciudad Capital. ND = No Disponible





Vegetales

Cuadro 1. Precio promedio semanal, pagado al mayorista

	Precio promedio (Quetzales)		Variación	
	Anterior	Actual	Absoluta (Q)	Relativa (%)
Tomate de cocina. mediano. de primera (caja de 45 a 50 lb)	137.50	129.00	-8.50	-6.18%
	<p>Precio en relación con la semana anterior: A la baja</p> <p>Situación de la oferta: Creciente</p> <p>Causas: Aumentó el ingreso de producto proveniente de las áreas productoras de los departamentos de Jutiapa, Baja Verapaz, El Progreso, Jalapa y Guatemala, los cuales según los mayoristas se encuentran abasteciendo los mercados de manera normal.</p> <p>Tendencia para la próxima semana: Se espera disminución de oferta y precio al alza.</p>			
Chile pimiento. mediano. de primera (caja de 100 a 150 unidades)	65.63	85.00	19.38	29.52%
	<p>Precio en relación con la semana anterior: Al alza</p> <p>Situación de la oferta: Decreciente</p> <p>Causas: Durante la semana se dio una reducción en el ingreso de producto a los mercados mayoristas por aumento de demanda en las áreas de producción. El abastecimiento fue proveniente de los departamentos de Chimaltenango, Baja Verapaz, Jutiapa y Guatemala.</p> <p>Tendencia para la próxima semana: Se espera disminución de oferta y precio al alza.</p>			
Cebolla seca blanca mediana. de primera importada. (Quintal)	397.50	398.00	0.50	0.13%
	<p>Precio en relación con la semana anterior: Estable</p> <p>Situación de la oferta: Normal</p> <p>Causas: El abastecimiento de cebolla seca de primera de origen mexicano se mantuvo normal, derivado que los proveedores contaron esta semana con cebolla almacenada. Además, se comercializa cebolla de segunda mexicana y nacional a menor precio.</p> <p>Tendencia para la próxima semana: Se espera disminución de oferta y precio al alza.</p>			
Papa Loman lavada. grande. de primera (quintal)	222.50	231.00	8.50	3.82%
	<p>Precio en relación con la semana anterior: Al alza</p> <p>Situación de la oferta: Decreciente</p> <p>Causas: Disminución de la oferta debido al poco ingreso de producto a los mercados mayoristas, influye el alza también el incremento en el costo de transporte. El abastecimiento fue procedente de las áreas productoras de los departamentos San Marcos, Sololá y Guatemala.</p> <p>Tendencia para la próxima semana: Se espera disminución de oferta y precio al alza.</p>			

Fuente: Investigación primaria de Planeamiento del Ministerio de Agricultura, Ganadería y Alimentación, investigados en el mercado "La Terminal" zona 4, Ciudad Capital.

Cuadro 1. Precio promedio semanal, pagado al mayorista

Güisquil mediano (ciento)	Precio promedio (Quetzales)		Variación	
	Anterior	Actual	Absoluta (Q)	Relativa (%)
	87.50	87.50	0.00	0.00%
<p>Precio en relación con la semana anterior: Estable</p> <p>Situación de la oferta: Normal</p> <p>Causas: Durante la semana no se registró ninguna variación en el precio, el mercado fue abastecido con producto proveniente de los municipios de Cobán, Palencia y San José Pínula de los departamentos de Alta Verapaz y Guatemala.</p> <p>Tendencia para la próxima semana: Se espera un comportamiento similar a la semana actual.</p>				
Repollo blanco. mediano. de primera (red de 12-15 unidades)	Anterior	Actual	Absoluta (Q)	Relativa (%)
	50.00	52.50	2.50	5.00%
<p>Precio en relación con la semana anterior: Al alza</p> <p>Situación de la oferta: Decreciente</p> <p>Causas: Durante la semana disminuyó la oferta, derivado a que aumentó la demanda en la zona productora. El mercado fue abastecido con producto procedente de Sacatepéquez, Quetzaltenango, Sololá y Chimaltenango.</p> <p>Tendencia para la próxima semana: Se espera disminución de oferta y precio al alza.</p>				
Coliflor mediana. de primera (caja de 12-15 unidades)	Anterior	Actual	Absoluta (Q)	Relativa (%)
	33.75	36.00	2.25	6.67%
<p>Precio en relación con la semana anterior: Al alza</p> <p>Situación de la oferta: Decreciente</p> <p>Causas: El alza en el precio se debe a que disminuyó el ingreso de producto y aumentó la demanda. El mercado es abastecido por los departamentos de Chimaltenango, Sacatepéquez y Quetzaltenango.</p> <p>Tendencia para la próxima semana: Se espera un comportamiento similar a la semana actual.</p>				
Zanahoria mediana. de primera Bolsa (5 - 6 docenas)	Anterior	Actual	Absoluta (Q)	Relativa (%)
	38.13	37.50	-0.63	-1.64%
<p>Precio en relación con la semana anterior: Estable</p> <p>Situación de la oferta: Normal</p> <p>Causas: Durante la semana se observó un abastecimiento normal. El mercado es abastecido por las áreas productoras de los departamentos de Chimaltenango, Sacatepéquez y Quetzaltenango.</p> <p>Tendencia para la próxima semana: Se espera disminución de oferta y precio al alza.</p>				

Fuente: Investigación primaria de Planeamiento del Ministerio de Agricultura, Ganadería y Alimentación, investigados en el mercado "La Terminal" zona 4, Ciudad Capital.

Tabla 1. Precios diarios, pagados al mayorista

Producto	Medida	Precios diarios (quetzales)					Promedio semanal (quetzales)	
		9	10	13	14	15	09 al 15 dic 2021	02 al 08 dic 2021
Ajo blanco, mediano, de primera	Mazo (20 trenzas)	57.50	57.50	57.50	57.50	57.50	57.50	57.50
Apio grande, de primera	Caja (15 - 20 unidades)	62.50	62.50	62.50	62.50	62.50	62.50	58.75
Apio mediano, de primera	Docena	22.50	22.50	22.50	19.00	16.50	20.60	19.88
Arveja china, revuelta, de primera	Costal (40 lb)	92.50	92.50	92.50	92.50	92.50	92.50	95.00
Arveja dulce en grano	Arroba	162.50	162.50	162.50	177.50	177.50	168.50	168.75
Brócoli mediano, de primera	Bolsa (2 docenas)	65.00	65.00	65.00	65.00	65.00	65.00	68.75
Cebolla con tallo, blanca, mediana, de primera	Manojo (50 unidades)	47.50	47.50	47.50	47.50	47.50	47.50	47.50
Cebolla seca, amarilla, mediana, de primera	Quintal	SO	340.00	340.00	340.00	340.00	340.00	0.00
Cebolla seca, amarilla, mediana, de primera, imp.	Quintal	355.00	350.00	350.00	350.00	350.00	351.00	355.00
Cebolla seca, blanca, mediana, de primera	Quintal	SO	SO	SO	SO	SO	-	-
Cebolla seca, blanca, mediana, de primera, imp.	Quintal	390.00	400.00	400.00	400.00	400.00	398.00	397.50
Cebolla seca, blanca, mediana, de segunda	Quintal	330.00	320.00	320.00	320.00	320.00	322.00	330.00
Cebolla seca, blanca, mediana, de segunda, imp.	Quintal	360.00	360.00	360.00	360.00	360.00	360.00	360.00
Cebolla seca, morada, mediana, de primera	Quintal	SO	SO	SO	SO	SO	-	-
Cebolla seca, morada, mediana, de primera, imp.	Quintal	390.00	400.00	400.00	400.00	400.00	398.00	400.00
Chile Jalapeño, grande, de primera	Costal (35 - 40 lb)	182.50	182.50	162.50	162.50	177.50	173.50	172.50
Chile Jalapeño, mediano, de primera	Costal (35 - 40 lb)	162.50	162.50	142.50	142.50	162.50	154.50	153.75
Chile Pimiento, grande, de primera	Caja (70 - 80 unidades)	77.50	77.50	92.50	120.00	122.50	98.00	80.00
Chile Pimiento, mediano, de primera	Caja (100 - 150 unidades)	62.50	62.50	77.50	110.00	112.50	85.00	65.63
Cilantro de primera	Red (100 manojos)	290.00	290.00	290.00	290.00	290.00	290.00	290.00
Coliflor mediana, de primera	Bolsa (12 unidades)	35.00	35.00	35.00	37.50	37.50	36.00	33.75
Ejote Chino	Costal (40 lb)	70.00	70.00	70.00	70.00	70.00	70.00	74.38
Ejote criollo, de primera	Costal (40 lb)	75.00	75.00	75.00	75.00	75.00	75.00	80.00
Ejote francés, de primera	Costal (40 lb)	75.00	75.00	75.00	75.00	75.00	75.00	80.00
Guicoy sazón, mediano, de primera	Red 15 a 18 unidades	145.00	175.00	175.00	175.00	175.00	169.00	144.38
Guisquil mediano, de primera	Ciento	87.50	87.50	87.50	87.50	87.50	87.50	87.50
Hierba buena, de primera	Red (100 manojos)	245.00	245.00	245.00	245.00	245.00	245.00	245.00
Lechuga repollada, mediana, de primera	Caja (24 - 26 unidades)	27.50	27.50	27.50	27.50	27.50	27.50	26.25
Loroco de primera	Quintal	1,000.00	2,000.00	2,000.00	2,000.00	2,000.00	1,800.00	1,000.00
Miltomate verde, con cascara de primera	Arroba	77.50	77.50	77.50	77.50	77.50	77.50	77.50
Papa larga, lavada, grande, de primera	Quintal	175.00	175.00	175.00	175.00	175.00	175.00	175.00
Papa Loman, lavada, grande, de primera	Quintal	225.00	225.00	235.00	235.00	235.00	231.00	222.50
Papa Loman, lavada, mediana, de primera	Quintal	205.00	205.00	215.00	215.00	215.00	211.00	206.25
Papa Loman, lavada, pequeña, de primera	Quintal	165.00	165.00	165.00	165.00	165.00	165.00	158.75
Papa redonda, lavada, grande, de primera	Quintal	160.00	160.00	160.00	160.00	160.00	160.00	157.50
Papa redonda, sin lavar, grande, de primera	Quintal	140.00	140.00	140.00	140.00	140.00	140.00	137.50
Pepino mediano, de primera	Costal (60 - 70 unidades)	72.50	72.50	72.50	72.50	72.50	72.50	72.50
Rábano mediano, de primera	Caja (200 - 250 unidades)	37.50	37.50	37.50	35.00	35.00	36.50	37.50
Remolacha, mediana, de primera	Red (4 - 5 docenas)	32.50	32.50	32.50	32.50	32.50	32.50	30.63
Repollo blanco, mediano	Red (12 - 15 unidades)	52.50	52.50	52.50	52.50	52.50	52.50	50.00
Tomate de cocina, grande, de primera	Caja (45 - 50 lb)	152.50	152.50	152.50	127.50	122.50	141.50	154.38
Tomate de cocina, mediano, de primera	Caja (45 - 50 lb)	140.00	140.00	140.00	115.00	110.00	129.00	137.50
Tomate Manzano, mediano, de primera	Caja (140 - 170 unidades)	245.00	245.00	245.00	215.00	215.00	233.00	245.00
Yuca entera, mediana, de primera	Red (75 - 80 unidades)	105.00	105.00	105.00	105.00	105.00	105.00	105.00
Zanahoria mediana, de primera	Bolsa (5 - 6 docenas)	37.50	37.50	37.50	37.50	37.50	37.50	38.13
Zanahoria mediana, de primera, sin hojas	Bolsa (7 - 10 docenas)	52.50	52.50	52.50	52.50	52.50	52.50	51.25

Fuente: Investigación primaria de Planeamiento del Ministerio de Agricultura, Ganadería y Alimentación, investigados en el mercado "La Terminal" zona 4, Ciudad Capital.





SO= Sin oferta. ND= No Disponible. (La calidad monitoreada). ND = No Disponible

Cuadro 1. Precio promedio semanal, pagado al mayorista

Aguacate criollo, grande (red de 90 a 100 unidades)	Precio promedio (Quetzales)		Variación	
	Anterior	Actual	Absoluta (Q)	Relativa (%)
	331.25	330.00	-1.25	-0.38%
	Precio en relación con la semana anterior: Estable			
	Situación de la oferta: Normal			
	Causas: De acuerdo a la información de los mayoristas, el mercado se mantiene abastecido y hubo incremento en la recolección de cosecha procedente de los departamentos de Quiché, Sololá y Chimaltenango, también comentan que existe comercialización de otras variedades que incrementan la oferta.			
	Tendencia para la próxima semana: Se espera incremento de oferta y precio a la baja.			
Limón criollo, mediano. de primera (millar)	Anterior	Actual	Absoluta (Q)	Relativa (%)
	200.00	220.00	20.00	10.00%
	Precio en relación con la semana anterior: Al alza			
	Situación de la oferta: Decreciente			
	Causas: De acuerdo a la información de los mayoristas durante la semana disminuyó el ingreso de producto proveniente de oriente (principal abastecedor), como también una mayor dinámica en la demanda local.			
	Tendencia para la próxima semana: Se espera disminución de oferta y precio al alza.			
Naranja Valencia, mediana, de primera de origen hondureño (Ciento)	Anterior	Actual	Absoluta (Q)	Relativa (%)
	60.00	55.50	-4.50	-7.50%
	Precio en relación con la semana anterior: A la baja			
	Situación de la oferta: Creciente			
	Causas: De acuerdo a la información de los mayoristas durante la semana se ha incrementado el ingreso de producto de origen hondureño (el principal abastecedor). También la comercialización de otras variedades que incrementan la oferta.			
	Tendencia para la próxima semana: Se espera incremento de oferta y precio a la baja.			
Melón Harper, mediano, de primera (ciento)	Anterior	Actual	Absoluta (Q)	Relativa (%)
	400.00	400.00	0.00	0.00%
	Precio en relación con la semana anterior: Estable			
	Situación de la oferta: Normal			
	Causas: Según mayoristas durante la semana el mercado se mantuvo abastecido y presentando estabilidad en el precio, el producto fue proveniente de las zonas de oriente y costa sur del país.			
	Tendencia para la próxima semana: Se espera oferta y precio en similares condiciones.			

Fuente: Investigación primaria de Planeamiento del Ministerio de Agricultura, Ganadería y Alimentación, investigados en el mercado "La Terminal" zona 4, Ciudad Capital.

Cuadro1.Precio promedio semanal, pagado al mayorista

Papaya Tainung mediana de primera caja de 40 lb (12 a 13 U)	Precio promedio (Quetzales)		Variación	
	Anterior	Actual	Absoluta (Q)	Relativa (%)
	74.38	70.00	-4.38	-5.88%
Precio en relación con la semana anterior: A la baja				
Situación de la oferta: Creciente				
Causas: De acuerdo a la información de los mayoristas, hubo mayor ingreso de producto principalmente proveniente de la zona norte respaldado por oriente y costa sur del país.				
Tendencia para la próxima semana: Se espera incremento de oferta y precio a la baja.				
Piña mediana. de primera (ciento)	Anterior	Actual	Absoluta (Q)	Relativa (%)
	425.00	500.00	75.00	17.65%
	Precio en relación con la semana anterior: Al alza			
Situación de la oferta: Decreciente				
Causas: Según mayoristas el alza en el precio se debió a factores como la disminución de ingreso de producto y el incremento de la demanda local. El abastecimiento fue proveniente de Villa Canales (municipio de Guatemala), respaldado por Santa Rosa y Escuintla.				
Tendencia para la próxima semana: Se espera escasa oferta y ajuste al alza en el precio.				
Plátano. mediano. de primera (ciento)	Anterior	Actual	Absoluta (Q)	Relativa (%)
	115.00	109.50	-5.50	-4.78%
	Precio en relación con la semana anterior: A la baja.			
Situación de la oferta: Creciente				
Causas: De acuerdo a la información obtenida por los mayoristas durante la semana hubo mayor ingreso de producto proveniente de la costa sur y de la zona norte del país.				
Tendencia para la próxima semana: Se espera incremento de oferta y precio a la baja.				
Sandía redonda. mediana (ciento)	Anterior	Actual	Absoluta (Q)	Relativa (%)
	812.50	770.00	-42.50	-5.23%
	Precio en relación con la semana anterior: A la baja			
Situación de la oferta: Creciente				
Causas: Se constató que el mercado es abastecido con producto proveniente de la costa sur y oriente del país, en el mercado se cotizan otras variedades, con una menor dinámica en la demanda local.				
Tendencia para la próxima semana: Se espera incremento de oferta y precio a la baja.				

Fuente: Investigación primaria de Planeamiento del Ministerio de Agricultura, Ganadería y Alimentación, investigados en el mercado "La Terminal" zona 4, Ciudad Capital.

Tabla 1. Precios diarios, pagados al mayorista






Producto	Medida	Precios diarios (quetzales)					Promedio semanal (quetzales)	
		9	10	13	14	15	09 al 15 dic 2021	02 al 08 dic 2021
Aguacate Booth, grande, de primera	Ciento	SO	SO	SO	SO	SO	-	-
Aguacate criollo, grande, de primera	Ciento	350.00	350.00	350.00	300.00	300.00	330.00	331.25
Aguacate Hass, mediano, de primera	Ciento	150.00	150.00	150.00	150.00	150.00	150.00	150.00
Aguacate Hass, mediano, de primera, importado	Caja (35 - 40 unidades)	110.00	110.00	110.00	90.00	90.00	102.00	110.00
Banano criollo, mediano, de primera	Quintal	100.00	100.00	100.00	100.00	100.00	100.00	100.00
Banano de exportación, mediano, de primera	Caja (100 - 105 unidades)	55.00	55.00	55.00	55.00	55.00	55.00	55.00
Coco verde, mediano, de primera	Ciento	280.00	280.00	280.00	290.00	290.00	284.00	280.00
Durazno blanco, mediano, de primera	Ciento	SO	SO	SO	SO	SO	-	-
Fresa mediana, de primera	Caja (35 - 40 lb)	450.00	500.00	500.00	500.00	500.00	490.00	475.00
Jocote de Corona, grande, de primera	Ciento	82.50	87.50	87.50	SO	SO	85.83	70.00
Jocote de Corona, mediano, de primera	Ciento	52.50	57.50	57.50	SO	SO	55.83	51.25
Limón criollo, mediano, de primera	Millar	200.00	200.00	200.00	250.00	250.00	220.00	200.00
Limón Persa, mediano, de primera	Millar	400.00	400.00	400.00	450.00	450.00	420.00	400.00
Mandarina criolla, mediana, de primera	Ciento	35.00	35.00	35.00	35.00	30.00	34.00	35.00
Mandarina mexicana, mediana, de primera	Caja (250 unidades)	150.00	150.00	150.00	150.00	SO	150.00	150.00
Mango pashte, mediano, de primera	Ciento	SO	SO	SO	SO	SO	-	-
Mango Tommy Atkins, mediano, de primera	Ciento	SO	SO	SO	SO	SO	-	-
Manzana Ana, mediana, de primera	Quintal	SO	SO	SO	SO	SO	-	-
Manzana del Prado, mediana, de primera	Quintal	SO	SO	SO	SO	SO	-	-
Manzana Estrella, mediana, de primera	Quintal	365.00	365.00	365.00	325.00	325.00	349.00	365.00
Manzana Jonathan, mediana, de primera	Quintal	SO	SO	SO	SO	SO	-	-
Manzana Juárez, mediana, de primera	Quintal	SO	SO	SO	SO	SO	-	-
Manzana Red Delicious, mediana, de primera	Quintal	SO	SO	SO	SO	SO	-	-
Manzana Winter, mediana, de primera	Quintal	SO	SO	SO	SO	SO	-	-
Melocotón mediano, de primera	Ciento	SO	SO	SO	SO	SO	-	-
Melón Cantaloupe, mediano, de primera	Ciento	400.00	400.00	400.00	400.00	400.00	400.00	400.00
Melón Harper, mediano de primera	Ciento	400.00	400.00	400.00	400.00	400.00	400.00	400.00
Mora mediana, de primera	Caja (34 - 38 lb)	200.00	200.00	200.00	175.00	165.00	188.00	185.00
Naranja Piña (Azucarona), mediana, de primera	Ciento	35.00	35.00	35.00	40.00	40.00	37.00	35.00
Naranja Valencia, mediana, de primera	Ciento	52.50	52.50	52.50	60.00	60.00	55.50	60.00
Papaya criolla, mediana, de primera	Ciento	SO	SO	SO	900.00	900.00	900.00	900.00
Papaya Tainung, mediana, de primera	Caja (12 - 13 unidades)	70.00	70.00	70.00	70.00	70.00	70.00	74.38
Piña mediana, de primera	Ciento	500.00	500.00	500.00	500.00	500.00	500.00	425.00
Pitahaya mediana, de primera	Ciento	SO	SO	SO	SO	SO	-	-
Plátano grande, de primera	Ciento	145.00	145.00	145.00	145.00	145.00	145.00	150.00
Plátano mediano, de primera	Ciento	112.50	112.50	112.50	105.00	105.00	109.50	115.00
Rambután mediano, de primera	Ciento	20.00	20.00	20.00	SO	SO	20.00	20.00
Sandía redonda, mediana, de primera	Ciento	750.00	750.00	750.00	800.00	800.00	770.00	812.50
Uva roja, importada, de primera	Caja (22 lb)	272.00	272.00	272.00	272.00	272.00	272.00	272.00
Zapote mediano, de primera	Ciento	210.00	210.00	210.00	210.00	210.00	210.00	210.00

Fuente: Investigación primaria de Planeamiento del Ministerio de Agricultura, Ganadería y Alimentación, investigados en el mercado "La Terminal" zona 4, Ciudad Capital.

SO= Sin oferta. (La calidad monitoreada). ND = No Disponible

Pecuarios

Cuadro 1. Precio promedio semanal, pagado al mayorista

Carne de bovino en canal (Libra)	Precio promedio (Quetzales)		Variación	
	Anterior	Actual	Absoluta (Q)	Relativa (%)
	18.00	18.00	0.00	0.00%
	<p>Precio en relación con la semana anterior: Estable</p> <p>Situación de la oferta: Normal</p> <p>Causas: Según información de mayoristas durante la semana la oferta fue normal para cubrir la demanda interna en el mercado.</p> <p>Tendencia para la próxima semana: Se espera oferta normal y precio estable.</p>			
Huevo blanco. mediano (Caja de 360 unidades)	Anterior	Actual	Absoluta (Q)	Relativa (%)
	310.00	315.00	5.00	1.61%
	<p>Precio en relación con la semana anterior: Al alza</p> <p>Situación de la oferta: Decreciente</p> <p>Causas: Según mayoristas el alza en el precio es debido al poco abastecimiento a los mercados mayoristas, justificado a una mayor demanda local.</p> <p>Tendencia para la próxima semana: Se espera precio similar a la semana actual.</p>			
Pollo entero. sin menudos (Libra)	Anterior	Actual	Absoluta (Q)	Relativa (%)
	11.00	11.00	0.00	0.00%
	<p>Precio en relación con la semana anterior: Estable</p> <p>Situación de la oferta: Normal</p> <p>Causas: Comentan mayoristas que la oferta y la demanda del producto se ha mantenido estable durante la semana.</p> <p>Tendencia para la próxima semana: Se espera continúe estable.</p>			
Pollo importado piezas.(caja 40 libra)	Anterior	Actual	Absoluta (Q)	Relativa (%)
	207.50	205.00	-2.50	-1.20%
	<p>Precio en relación con la semana anterior: A la baja</p> <p>Situación de la oferta: Creciente</p> <p>Causas: Según mayoristas aumento la oferta, derivado al mayor ingreso de producto al mercado mayorista.</p> <p>Tendencia para la próxima semana: Se espera incremento de oferta y precio a la baja.</p>			
Carne de porcino en canal (libra)	Anterior	Actual	Absoluta (Q)	Relativa (%)
	14.00	14.00	0.00	0.00%
	<p>Precio en relación con la semana anterior: Estable</p> <p>Situación de la oferta: Normal</p> <p>Causas: Abastecimiento de porcino en canal normal, durante la semana no ha existido factor que influya en el precio.</p> <p>Tendencia para la próxima semana: Se espera continúe la oferta normal y el precio estable.</p>			

Fuente: Investigación primaria de Planeamiento del Ministerio de Agricultura, Ganadería y Alimentación, investigados en el mercado "La Terminal" zona 4, Ciudad Capital.

Tabla 1. Precios diarios, pagados al mayorista

Producto	Medida	Precios diarios (quetzales)					Promedio semanal (quetzales)	
		9	10	13	14	15	09 al 15 dic 2021	02 al 08 dic 2021
Bovino en canal, de primera	Libra	18.00	18.00	18.00	18.00	18.00	18.00	18.00
Crema pura	Litro	30.00	30.00	30.00	30.00	30.00	30.00	30.00
Huevo blanco, extra	Caja (360 unidades)	340.00	340.00	340.00	355.00	355.00	346.00	340.00
Huevo blanco, grande	Caja (360 unidades)	330.00	330.00	330.00	335.00	335.00	332.00	330.00
Huevo blanco, mediano	Caja (360 unidades)	310.00	310.00	310.00	322.50	322.50	315.00	310.00
Huevo blanco, pequeño	Caja (360 unidades)	272.50	272.50	272.50	282.50	282.50	276.50	272.50
Huevo rosado, grande	Caja (360 unidades)	335.00	335.00	335.00	335.00	335.00	335.00	335.00
Pechuga de pollo, de primera	Libra	13.00	13.00	13.00	13.00	13.00	13.00	13.00
Pollo entero, sin menudos, de primera	Libra	11.00	11.00	11.00	11.00	11.00	11.00	11.00
Pollo importado (piezas)	Caja (40 lb)	205.00	205.00	205.00	205.00	205.00	205.00	207.50
Porcino en canal	Libra	14.00	14.00	14.00	14.00	14.00	14.00	14.00
Queso fresco	Libra	11.50	11.50	11.50	11.50	11.50	11.50	11.50

Fuente: Investigación primaria de Planeamiento del Ministerio de Agricultura, Ganadería y Alimentación, investigados en el mercado "La Terminal" zona 4, Ciudad Capital.

SO= Sin oferta. (La calidad monitoreada). ND = No Disponible

Flores

Tabla 1. Precios diarios, pagados por el consumidor

Producto	Medida	Precios diarios (quetzales)		Promedio semanal (quetzales)	
		9	14	09 al 15 dic 2021	02 al 08 dic 2021
Azucena de primera	Docena	SO	SO	-	-
Clavel de varios colores, de primera	Docena	15.00	15.00	15.00	15.00
Crisantemo Pompon, de primera	Manojo (18 - 20 unidades)	35.00	35.00	35.00	35.00
Crisantemo Standard, de primera	Docena	30.00	30.00	30.00	30.00
Estaticia blanca, de primera	Manojo (10 - 15 unidades)	SO	SO	-	-
Estaticia morada, de primera	Manojo (10 - 15 unidades)	SO	SO	-	-
Gerberas diferentes colores, de primera	Docena	15.00	15.00	15.00	16.25
Girasol de primera	Docena	30.00	35.00	32.50	31.25
Gladiola de primera	Docena	22.50	20.00	21.25	22.50
Lirios con envoltorio, de primera	5 varitas	60.00	57.50	58.75	52.50
Margarita de primera	Manojo (18 - 20 unidades)	13.50	13.50	13.50	13.50
Rosa (Con envoltorio), varios colores, de primera	Docena	20.00	20.00	20.00	20.00

Fuente: Investigación primaria de Planeamiento del Ministerio de Agricultura, Ganadería y Alimentación, investigados en el mercado "La Terminal" zona 4, Ciudad Capital.

SO= Sin oferta. (La calidad monitoreada).

Hidrobiológicos

Tabla 1. Precios diarios, pagados al mayorista

Producto	Medida	Precios diarios (quetzales)					Promedio semanal (quetzales)	
		9	10	13	14	15	09 al 15 dic 2021	02 al 08 dic 2021
Camarón blanco, grande, con cabeza, de primera	Quintal	3,400.00	SO	SO	SO	SO	3,400.00	3,400.00
Camarón blanco, grande, sin cabeza, de primera (mar)	Quintal	4,100.00	4,100.00	4,100.00	4,100.00	4,100.00	4,100.00	4,100.00
Camarón blanco, mediano, con cabeza, de primera	Quintal	SO	SO	SO	SO	SO	-	-
Camarón blanco, mediano, sin cabeza, de primera (mar)	Quintal	3,700.00	3,700.00	3,700.00	3,700.00	3,700.00	3,700.00	3,700.00
Camarón blanco, pequeño, con cabeza, de primera	Quintal	SO	SO	SO	SO	SO	-	-
Camarón blanco, pequeño, sin cabeza, de primera (mar)	Quintal	3,400.00	3,400.00	3,400.00	3,400.00	3,400.00	3,400.00	3,400.00
Camarón Chacalín, mediano de primera	Arroba	450.00	450.00	450.00	450.00	SO	450.00	450.00
Camarón grande, de primera con cabeza (estanque)	Quintal	2,900.00	2,900.00	2,900.00	2,900.00	2,900.00	2,900.00	2,900.00
Camarón grande, de primera sin cabeza (estanque)	Quintal	3,400.00	3,400.00	3,400.00	3,400.00	3,400.00	3,400.00	3,400.00
Camarón mediano, de primera con cabeza (estanque)	Quintal	2,600.00	2,600.00	2,600.00	2,600.00	2,600.00	2,600.00	2,600.00
Camarón mediano, de primera sin cabeza (estanque)	Quintal	3,100.00	3,100.00	3,100.00	3,100.00	3,100.00	3,100.00	3,100.00
Camarón pequeño, de primera con cabeza (estanque)	Quintal	2,400.00	2,400.00	2,400.00	2,400.00	2,400.00	2,400.00	2,400.00
Camarón pequeño, de primera sin cabeza (estanque)	Quintal	2,600.00	2,600.00	2,600.00	2,600.00	2,600.00	2,600.00	2,600.00
Corvina entera, revuelta, de primera	Quintal	2,400.00	2,400.00	2,400.00	2,400.00	2,400.00	2,400.00	2,400.00
Filete de corvina, de primera	Quintal	3,900.00	3,900.00	3,900.00	3,900.00	3,900.00	3,900.00	3,900.00
Filete de dorado, de primera	Quintal	2,400.00	2,400.00	2,400.00	2,400.00	2,400.00	2,400.00	2,400.00
Filete de róbalo, de primera	Arroba	1,500.00	1,500.00	1,500.00	1,500.00	1,500.00	1,500.00	1,500.00
Filete de tiburón, de primera	Quintal	2,400.00	2,400.00	2,400.00	2,400.00	2,400.00	2,400.00	2,400.00
Pargo entero, revuelto, de primera	Quintal	1,200.00	1,200.00	1,200.00	1,200.00	1,200.00	1,200.00	1,300.00
Pargo grande, de primera	Quintal	SO	SO	SO	SO	SO	-	-
Pargo mediano, de primera	Quintal	SO	SO	SO	SO	SO	-	-
Pargo pequeño, de primera	Quintal	SO	SO	SO	SO	SO	-	-
Róbalo entero, revuelto	Quintal	3,400.00	3,400.00	3,400.00	3,400.00	3,400.00	3,400.00	3,400.00
Róbalo grande, de primera	Quintal	SO	SO	SO	SO	SO	-	-
Róbalo mediano, de primera	Quintal	SO	SO	SO	SO	SO	-	-
Róbalo pequeño, de primera	Quintal	SO	SO	SO	SO	SO	-	-
Tiburón entero, revuelto, de primera	Quintal	1,300.00	1,300.00	1,300.00	1,300.00	1,300.00	1,300.00	1,300.00
Tilapia grande, de primera	Quintal	SO	SO	SO	SO	SO	-	-
Tilapia mediana, de primera	Quintal	SO	SO	SO	SO	SO	-	-
Tilapia pequeña, de primera	Quintal	SO	SO	SO	SO	SO	-	-
Tilapia sin clasificar	Quintal	1,000.00	1,000.00	1,000.00	1,000.00	1,000.00	1,000.00	1,000.00

Fuente: Investigación primaria de Planeamiento del Ministerio de Agricultura, Ganadería y Alimentación, investigados en el mercado "La Terminal" zona 4, Ciudad Capital.

SO= Sin oferta. (La calidad monitoreada). ND = No Disponible

Especias y otros granos

Tabla 1. Precios diarios, pagados al mayorista

Producto	Medida	Precios diarios (quetzales)		Promedio semanal (quetzales)	
		9	14	09 al 15 dic 2021	02 al 08 dic 2021
Achiote seco, sin capsula, de primera	Quintal	795.00	795.00	795.00	752.50
Ajonjolí sin descortezar, de primera	Quintal	655.00	655.00	655.00	655.00
Cacao (Despulpado), seco, de primera	Quintal	1,025.00	1,025.00	1,025.00	967.50
Cebada, de primera	Quintal	608.50	608.50	608.50	608.50
Chile Chocolate, seco, de primera	Quintal	3,025.00	3,025.00	3,025.00	3,025.00
Chile Cobanero, seco, de primera	Quintal	3,725.00	3,725.00	3,725.00	3,725.00
Haba seca, de primera	Quintal	687.50	687.50	687.50	687.50
Maní tostado, con cascara, de primera	Quintal	762.50	762.50	762.50	762.50
Pepitoria seca, sin descascarar, de primera	Quintal	1,200.00	1,200.00	1,200.00	1,150.00
Pimienta gorda, de primera	Quintal	1,500.00	1,500.00	1,500.00	1,287.50
Rosa Jamaica, de primera, importada	Quintal	1,700.00	1,700.00	1,700.00	1,700.00
Rosa Jamaica, nacional	Quintal	1,925.00	1,925.00	1,925.00	1,925.00
Soya amarilla, de primera	Quintal	450.00	450.00	450.00	450.00
Soya verde, de primera	Quintal	450.00	450.00	450.00	450.00

Fuente: Investigación primaria realizada en depósitos de la 21 calle zona 1. Ciudad Capital. por Planeamiento del Ministerio de Agricultura. Ganadería y Alimentación.
SO= Sin oferta. (La calidad monitoreada). ND = No Disponible

Abarrotes

Producto	Medida	Precios diarios (quetzales)					Promedio semanal (quetzales)	
		9	10	13	14	15	09 al 15 dic 2021	02 al 08 dic 2021
Aceite comestible Aureola	Caja (12 unidades de 750 ml)	125.00	125.00	125.00	125.00	125.00	125.00	125.00
Aceite comestible Aureola	Caja (12 unidades de 800 ml)	135.00	135.00	135.00	135.00	135.00	135.00	135.00
Aceite comestible Ideal	Envase (175 ml). Caja (48 unidades)	187.50	187.50	187.50	187.50	187.50	187.50	187.50
Aceite comestible Ideal	Envase (800 ml). Caja (12 unidades)	172.50	172.50	172.50	172.50	172.50	172.50	172.50
Aceite comestible La Patrona	Envase (175 ml). Caja (48 unidades)	177.50	177.50	177.50	177.50	177.50	177.50	177.50
Aceite comestible La Patrona	Envase (800 ml). Caja (12 unidades)	167.50	167.50	167.50	167.50	167.50	167.50	167.50
Avena mosh El Molino, empacada, bolsa de 400 gramos	Fardo (25 unidades)	134.75	134.75	135.00	135.00	135.00	134.90	134.75
Azúcar Estándar Caña Real	Bolsa (15 kg). 30 bolsas de 500 g	95.00	95.00	95.00	95.00	95.00	95.00	95.00
Azúcar Estándar Caña Real	6 bolsas (2500 g)	94.50	94.50	94.50	94.50	94.50	94.50	94.50
Azúcar estándar, blanca	Saco (50 kg)	275.00	275.00	275.00	275.00	275.00	275.00	275.00
Harina de maíz Maseca	Saco (50 lb)	195.00	195.00	195.00	195.00	195.00	195.00	195.00
Harina de maíz Tortimasa	Saco (50 lb)	175.00	175.00	175.00	175.00	175.00	175.00	175.00
Harina de trigo Sol, dura	Quintal	267.50	267.50	267.50	267.50	267.50	267.50	267.50
Harina de trigo Sol, suave	Quintal	242.50	242.50	242.50	242.50	242.50	242.50	242.50
Incaparina en polvo, bolsa de 450 gramos	Fardo (50 Unidades)	410.00	410.00	410.00	410.00	410.00	410.00	410.00
Incaparina líquida, caja de 200 ml	Fardo (24 unidades)	46.50	46.50	46.50	46.50	46.50	46.50	46.50
Maseca empacada de libra	Fardo (25 unidades)	75.00	75.00	75.00	75.00	75.00	75.00	75.00
Maseca empacada, 2 libras	Fardo (10 unidades)	75.00	75.00	75.00	75.00	75.00	75.00	75.00
Maseca empacada, de 5 libras	Fardo (8 unidades)	147.50	147.50	147.50	147.50	147.50	147.50	147.50

Fuente: Investigación primaria de Planeamiento del Ministerio de Agricultura. Ganadería y Alimentación, investigados en el mercado "La Terminal" zona 4, Ciudad Capital.
SO= Sin oferta. (La calidad monitoreada). ND = No Disponible

Precios internacionales

Durante esta jornada del 09 al 15 de diciembre 2021 los precios futuros mostraron diversas tendencias según el producto. como se detalla a continuación.

Maíz

El comportamiento de los precios futuros de maíz de la bolsa de Chicago, durante la semana fue mixto con tendencia bajista. Dicha tendencia surge por distintos factores entre los que cabe hacer mención; impulso por mayor optimismo en relación a las exportaciones de granos, también así se puede mencionar factores técnicos además de toma de ganancias por parte de los fondos de inversión. Se estima mejoras en relación al clima el cual sería benéfico para el desarrollo de los cultivos en las áreas productivas de Sudamérica. Se presenta efecto contagio por parte del mercado del trigo. **Mientras los contratos que concluyeron con ganancias;** se presentan compras técnicas y de oportunidad lo que generan soporte a los precios alcistas. Surge incertidumbre por el clima en el sur de Brasil y Argentina. Cabe mencionar que el grano amarillo sube de la mano de las estimaciones de altos niveles de calor en lo que es el verano argentino lo que podría afectar en las distintas etapas fenológicas de los cultivos, aunado a esto se estiman elevados niveles de demanda de maíz para la producción de etanol de Estados Unidos. El consumo de etanol se incrementó hasta un 9% en Filipinas.

Según Reuters, “Los agricultores de Argentina apostarán fuerte por el maíz sembrado de forma tardía para evitar posibles sequías durante un verano austral atravesado por el fenómeno climático La Niña, en una campaña en la que se aguarda una cosecha récord del cereal en el país. La Niña provoca en Argentina, el segundo exportador mundial de maíz, una disminución de los niveles habituales de lluvia en su principal región agropecuaria. Si bien hasta el momento las precipitaciones han acompañado al ciclo 2021/22, los productores temen al comportamiento del clima durante el verano”.

Cuadro 1. Precios a futuro de maíz
Bolsa de futuros de Chicago (CBOT)
(Dólares por tonelada)

Fecha	9 de diciembre			10 de diciembre			13 de diciembre			14 de diciembre			15 de diciembre		
	Último	Valor	Cierre	Último	Valor	Cierre	Último	Valor	Cierre	Último	Valor	Cierre	Último	Valor	Cierre
mar.-22	232.90	↑	231.17	232.27	↓	232.90	230.30	↓	232.27	232.35	↑	230.30	230.54	↓	232.35
may.-22	233.53	↑	231.88	233.06	↓	233.53	231.17	↓	233.06	233.14	↑	231.17	231.17	↓	233.14
jul.-22	232.90	↑	231.72	232.66	↓	232.90	231.09	↓	232.66	232.90	↑	231.09	230.85	↓	232.90
sep.-22	222.27	↓	222.67	222.11	↓	222.27	219.75	↓	222.11	220.93	↑	219.75	219.83	↓	220.93
dic.-22	217.39	↓	218.33	216.92	↓	217.39	213.53	↓	216.92	214.79	↑	213.53	214.00	↓	214.79
mar.-23	220.22	↓	221.25	219.75	↓	220.22	216.52	↓	219.75	217.78	↑	216.52	217.00	↓	217.78
may.-23	221.01	↓	222.11	220.85	↓	221.01	217.47	↓	220.85	218.65	↑	217.47	218.10	↓	218.65
jul.-23	220.46	↓	221.41	220.22	↓	220.46	217.00	↓	220.22	218.10	↑	217.00	217.55	↓	218.10

Fuente: CME Group del 09 al 15 de diciembre de 2021

Cierre= se refiere al precio que cerró la bolsa de valores el día anterior.

Último = se refiere al precio último establecido el día que se reporta.

Valor= se refiere al comportamiento de alza o baja en relación con el cierre anterior y el último precio registrado en la bolsa.

Precio internacional de: Soya

Los precios futuros registrados en Chicago esta semana se cotizaron mixtos, con **tendencia alcista**. Dicha tendencia surge por distintos factores entre los que se puede hacer mención; compras técnicas y de oportunidad por parte de los fondos de inversión, según informe presentado por el USDA surge cierto recorte en la producción global de la soya además de los stocks finales para la nueva campaña, brindando sostén a los precios alcistas para la oleaginosa. Se prevé buenas expectativas para el procesamiento de Estados Unidos, las perspectivas de crushing son muy buenas con relación a una amplia oferta interna y buenos márgenes. **Mientras los contratos que concluyeron con pérdidas**; factores climáticos se hacen notar por la presencia de lluvias en argentina aunado el buen clima en el centro y norte de Brasil dando como resultado una mejora en las perspectivas productivas para Sur América, también cabe mencionar ventas técnicas sumando inercia bajista. USDA informó sobre exportaciones la cuales totalizaron un aproximado de 1.7 millones de toneladas, estando por debajo de las estimaciones efectuadas por operadores. Surge efecto contagio por parte de los mercados del trigo el cual se hizo notar tanto en la oleaginosa como en el grano amarillo.

Según Reuters, “Los productores de soja brasileños se preparan para una cosecha récord de soja en 2022, impulsada por un clima benévolo y una expansión del área plantada, según estimaciones de 12 analistas en un sondeo de Reuters publicado el miércoles. Los analistas esperan que Brasil coseche 144,12 millones de toneladas de la oleaginosa a comienzos del próximo año, un 5% más que en la temporada anterior, basándose en las estimaciones de la agencia gubernamental de suministro de alimentos y estadísticas. La proyección supera los 143,94 millones de toneladas del sondeo previo publicado en noviembre”.

Cuadro 1. Precios a futuro de frijol soya
Bolsa de futuros de Chicago (CBOT)
(Dólares por tonelada)

Fecha	9 de diciembre			10 de diciembre			13 de diciembre			14 de diciembre			15 de diciembre		
	Último	Valor	Cierre	Último	Valor	Cierre	Último	Valor	Cierre	Último	Valor	Cierre	Último	Valor	Cierre
ene.-22	464.59	↑	463.34	465.76	↑	464.59	457.09	↓	465.76	462.75	↑	457.09	463.85	↑	462.75
mar.-22	467.45	↑	466.13	468.19	↑	467.45	459.52	↓	468.19	464.59	↑	459.52	464.88	↑	464.59
may.-22	469.80	↑	468.85	470.91	↑	469.80	462.68	↓	470.91	467.60	↑	462.68	467.75	↑	467.60
jul.-22	472.01	↑	471.20	473.26	↑	472.01	465.18	↓	473.26	470.10	↑	465.18	470.17	↑	470.10
ago.-22	469.58	↑	468.70	470.47	↑	469.58	462.82	↓	470.47	467.82	↑	462.82	467.82	=	467.82
sep.-22	462.46	↑	461.35	463.04	↑	462.46	455.99	↓	463.04	460.84	↑	455.99	460.47	↓	460.84
nov.-22	458.41	↑	457.09	458.78	↑	458.41	452.09	↓	458.78	456.72	↑	452.09	455.84	↓	456.72
ene.-23	458.56	↑	457.09	458.78	↑	458.56	452.31	↓	458.78	456.80	↑	452.31	455.77	↓	456.80
mar.-23	452.09	↑	450.26	452.09	=	452.09	446.14	↓	452.09	450.48	↑	446.14	449.45	↓	450.48

Fuente: CME Group del 09 al 15 de diciembre de 2021

Cierre= se refiere al precio que cerró la bolsa de valores el día anterior.

Último = se refiere al precio último establecido el día que se reporta.

Valor = se refiere al comportamiento de alza o baja en relación con el cierre anterior y el último precio registrado en la bolsa.

Precio internacional de: Arroz

Cuadro 1. Precios a futuro de arroz Bolsa de futuros de Chicago (CBOT) (Dólares por tonelada)

Fecha	9 de diciembre			10 de diciembre			13 de diciembre			14 de diciembre			15 de diciembre		
	Último	Valor	Cierre	Último	Valor	Cierre	Último	Valor	Cierre	Último	Valor	Cierre	Último	Valor	Cierre
ene.-22	304.24	↓	304.68	304.79	↑	304.24	303.69	↓	304.79	302.47	↓	303.69	300.05	↓	302.47
mar.-22	310.30	↓	310.52	310.74	↑	310.30	309.42	↓	310.74	308.21	↓	309.42	305.56	↓	308.21
may.-22	314.38	=	314.38	314.82	↑	314.38	313.72	↓	314.82	312.51	↓	313.72	309.75	↓	312.51
jul.-22	315.70	=	315.70	316.36	↑	315.70	315.15	↓	316.36	314.27	↓	315.15	313.72	↓	314.27
sep.-22	312.06	↓	312.17	313.06	↑	312.06	312.84	↓	313.06	312.84	=	312.84	311.18	↓	312.84
nov.-22	312.06	↓	312.17	313.06	↑	312.06	312.84	↓	313.06	312.84	=	312.84	311.18	↓	312.84
ene.-23	312.06	↓	312.17	313.06	↑	312.06	312.84	↓	313.06	312.84	=	312.84	311.18	↓	312.84

Fuente: CME Group del 09 al 15 de diciembre de 2021

Cierre = se refiere al precio que cerró la bolsa de valores el día anterior.

Último = se refiere al precio último establecido el día que se reporta.

Valor = se refiere al comportamiento de alza o baja en relación con el cierre anterior y el último precio registrado en la bolsa.

Precios del arroz Gráfico 1 Comportamiento contrato marzo-2022



Fuente: Investing

Precio internacional de: Trigo

El comportamiento de los futuros de trigo rojo suave en la Bolsa de Chicago durante la semana fue mixto, con tendencia bajista. Dicha tendencia surge por distintos factores entre los que se puede hacer mención; de acuerdo al USDA habrá incremento en las estimaciones con relación de la producción global de trigo. También así cabe mencionar la incertidumbre que se genera por la competitividad exportadora de los Estados Unidos. Las mermas en el mercado del trigo bajan hasta un 3.5 % lo que se vio presionado por factores o cuestiones técnicas, además de una oferta global más holgada a lo que se presentó inicialmente. La cosecha australiana se presenta con avances y mejoras podría alcanzar un record histórico para la actual campaña brindando cierto soporte a los precios bajistas. **Mientras los contratos que concluyeron con ganancias;** se debe a factores climáticos se muestran atreves de lluvias la cuales podrían haber causado fuertes daños en la cosecha australiana. Aunado a esto la posibilidad de que Rusia limite las exportaciones, se presentan también compras técnicas y de oportunidad, sumado un incremento en el dinamismo de la demanda externa. Turquía realizó compras por un aproximado de 320,000 toneladas, así como importaciones de Egipto las cuales disminuyeron hasta en un 7%.

Según Reuters, “La cosecha de trigo del Reino Unido este año aumentaría a 13,99 millones de toneladas, un 44,8% más que en la temporada anterior, dijo el jueves el Ministerio de Agricultura, que rebajó ligeramente la previsión de 14,02 millones de toneladas de octubre. El aumento se debe en parte a un alza del 29,1% en el área sembrada a 1,79 millones de hectáreas tras unas condiciones de siembra más favorables. En tanto, el rendimiento promedio de trigo aumentó un 12,2% a 7,8 toneladas por hectárea”.

Cuadro 1. Precios a futuro de trigo
Bolsa de futuros de Chicago (CBOT)
(Dólares por tonelada)

Fecha	9 de diciembre			10 de diciembre			13 de diciembre			14 de diciembre			15 de diciembre		
	Último	Valor	Cierre	Último	Valor	Cierre	Último	Valor	Cierre	Último	Valor	Cierre	Último	Valor	Cierre
mar.-22	285.35	↓	291.89	288.51	↑	285.35	289.76	↑	288.51	289.17	↓	289.76	277.78	↓	289.17
may.-22	287.48	↓	293.66	290.50	↑	287.48	291.82	↑	290.50	291.16	↓	291.82	279.99	↓	291.16
jul.-22	284.62	↓	290.50	287.70	↑	284.62	288.95	↑	287.70	288.07	↓	288.95	278.15	↓	288.07
sep.-22	285.57	↓	291.08	288.51	↑	285.57	289.69	↑	288.51	288.66	↓	289.69	279.11	↓	288.66
dic.-22	287.19	↓	292.63	289.98	↑	287.19	291.16	↑	289.98	289.98	↓	291.16	280.57	↓	289.98
mar.-23	287.78	↓	293.07	290.42	↑	287.78	291.60	↑	290.42	290.35	↓	291.60	280.94	↓	290.35
may.-23	284.03	↓	288.95	286.45	↑	284.03	287.56	↑	286.45	286.38	↓	287.56	277.41	↓	286.38

Fuente: CME Group del 09 al 15 de diciembre de 2021

Cierre = se refiere al precio que cerró la bolsa de valores el día anterior.

Último = se refiere al precio último establecido el día que se reporta.

Valor = se refiere al comportamiento de alza o baja en relación con el cierre anterior y el último precio registrado en la bolsa.

Precio internacional de: Café

El comportamiento de los precios futuros de café de Nueva York, durante la semana fue mixto con tendencia al alza. Uno de los factores se debe a la incertidumbre que aún persiste en el ámbito climático, la incertidumbre del impacto tanto de la sequía, como las heladas en Brasil. Se tiene noticias que se han presentado estimaciones que sugieren que se podrían perder hasta 12 millones sacos del aromático en la próxima temporada. Vietnam por su parte ha tenido que parar y esperar hacer las entregas de la nueva cosecha, debido a fuertes lluvias, éstas provocaron inundaciones en algunas zonas cafetaleras y muchas carreteras se han cerrado. La producción de café colombiano cayó un 22% en el mes de noviembre comparado al mismo periodo del año pasado. Uganda por su parte ha emitido una declaración sobre plagas de café, por lo que los productores deberán prestar atención a las amenazas potenciales en su producción. **Mientras los contratos que concluyeron con pérdidas,** se debe a factores como la fluctuación de las divisas, se pudo observar que el real brasileño, estuvo operando a la baja, esto es de beneficio para los productores, pues sus retornos son de beneficio. De acuerdo a la Organización Internacional de Café, se estima un superávit mundial de 1.97 millones de sacos para la temporada 2020/2021.

Según Icona Café, “El problema actualmente estriba en que los meteorólogos estadounidenses ven un 90% de probabilidad de condiciones del fenómeno climático de La Niña durante el invierno del hemisferio norte y un 50% hasta la primavera”. El clima seco ha sido asociación a La Niña.

Cuadro 1. Precios a futuro de café
Bolsa de futuros de Nueva York (CSCE)
(Dólar por quintal)

Fecha	9 de diciembre			10 de diciembre			13 de diciembre			14 de diciembre			15 de diciembre		
	Último	Valor	Cierre	Último	Valor	Cierre	Último	Valor	Cierre	Último	Valor	Cierre	Último	Valor	Cierre
mar.-22	240.20	↓	244.20	232.60	↓	240.20	236.70	↑	232.60	237.15	↑	236.70	237.30	↑	237.15
may.-22	239.65	↓	243.65	232.35	↓	239.65	236.50	↑	232.35	237.10	↑	236.50	237.50	↑	237.10
jul.-22	238.75	↓	242.45	231.85	↓	238.75	235.95	↑	231.85	236.50	↑	235.95	237.00	↑	236.50
sep.-22	236.75	↓	240.40	230.20	↓	236.75	234.30	↑	230.20	234.90	↑	234.30	235.70	↑	234.90
dic.-22	234.65	↓	238.55	228.45	↓	234.65	232.40	↑	228.45	232.90	↑	232.40	233.90	↑	232.90
mar.-23	233.45	↓	237.45	227.60	↓	233.45	231.50	↑	227.60	232.00	↑	231.50	233.10	↑	232.00
may.-23	232.40	↓	236.45	226.75	↓	232.40	230.65	↑	226.75	231.20	↑	230.65	232.25	↑	231.20
jul.-23	231.45	↓	235.60	225.85	↓	231.45	229.85	↑	225.85	230.40	↑	229.85	231.40	↑	230.40
sep.-23	230.45	↓	234.75	224.95	↓	230.45	228.95	↑	224.95	229.50	↑	228.95	230.50	↑	229.50

Fuente: CME Group del 09 al 15 de diciembre de 2021

Cierre= se refiere al precio que cerró la bolsa de valores el día anterior.

Último = se refiere al precio último establecido el día que se reporta.

Valor= se refiere al comportamiento de alza o baja en relación con el cierre anterior y el último precio registrado en la bolsa.

Gráfico1 Comportamiento contrato marzo-2022



Fuente: Investing

Precio internacional de: Azúcar

El comportamiento de los precios futuros del azúcar 11 de Nueva York durante la semana fue mixto con tendencia bajista. Uno de los factores se debe a la fluctuación de las divisas, en esta ocasión se pudo observar un real brasileño débil frente al dólar. Un real más débil fomenta las ventas de exportación por parte de los productores de azúcar de Brasil. Otro factor se debió a la debilidad del petróleo crudo, lo que reduce los precios del etanol y esto para los ingenios no es competitivo, por lo que destinan más caña para producción de azúcar en lugar del biocombustible. Por otro lado, se sabe de ventas sólidas de exportación por parte de la India, esto debido al reporte de producción el cual indica que este aumento un 9.7% interanual. Un elemento bajista para el azúcar es la perspectiva de mayores exportaciones de azúcar de Tailandia después de que Czarnikow proyectó que las exportaciones de azúcar de Tailandia 2021/22 aumentarían 67% interanual a 6.7 millones de TM. **Mientras los contratos que concluyeron con ganancias**, se debe a la estimación de producción de azúcar de la Compañía Nacional de Abastecimiento de Brasil (CONAB), la cual redujo para la campaña 2021/22 a 33.9 millones de TM, desde una previsión en agosto de 36.9 millones de TM, un -17.9% interanual.

Según Mercado Azúcar, “El Panel de Controversias de la OMC considera que el subsidio al azúcar de la India es incompatible con las reglas globales. Recomendó a la India que armonizara sus medidas incompatibles con la OMC con las obligaciones que le incumbían en virtud del Acuerdo sobre la Agricultura. Llegamos a la conclusión de que, en la medida en que las medidas en cuestión sean incompatibles con determinadas disposiciones del Acuerdo sobre la Agricultura, anularon o socavaron los beneficios obtenidos por Brasil en virtud de ese Acuerdo”.

Cuadro 1. Precios a futuro de azúcar 11

Bolsa de futuros de Nueva York (CSCE)
(Centavos de dólar por libra)

Fecha	9 de diciembre			10 de diciembre			13 de diciembre			14 de diciembre			15 de diciembre		
	Último	Valor	Cierre	Último	Valor	Cierre	Último	Valor	Cierre	Último	Valor	Cierre	Último	Valor	Cierre
mar.-22	19.69	↓	19.82	19.71	↑	19.69	19.64	↓	19.71	19.65	↑	19.64	19.29	↓	19.65
may.-22	19.29	↓	19.41	19.32	↑	19.29	19.25	↓	19.32	19.25	=	19.25	18.93	↓	19.25
jul.-22	18.82	↓	18.93	18.89	↑	18.82	18.85	↓	18.89	18.91	↑	18.85	18.67	↓	18.91
oct.-22	18.57	↓	18.66	18.68	↑	18.57	18.66	↓	18.68	18.75	↑	18.66	18.56	↓	18.75
mar.-23	18.41	↓	18.52	18.56	↑	18.41	18.55	↓	18.56	18.65	↑	18.55	18.51	↓	18.65
may.-23	17.43	↓	17.58	17.53	↑	17.43	17.55	↑	17.53	17.64	↑	17.55	17.53	↓	17.64
jul.-23	16.76	↓	16.92	16.86	↑	16.76	16.89	↑	16.86	16.97	↑	16.89	16.87	↓	16.97
oct.-23	16.35	↓	16.48	16.46	↑	16.35	16.47	↑	16.46	16.55	↑	16.47	16.50	↓	16.55

Fuente: CME Group del 09 al 15 de diciembre de 2021

Cierre= se refiere al precio que cerró la bolsa de valores el día anterior.

Último = se refiere al precio último establecido el día que se reporta.

Valor = se refiere al comportamiento de alza o baja en relación con el cierre anterior y el último precio registrado en la bolsa.

Gráfico 1

Comportamiento contrato marzo -2022

Futuros azúcar N°11 EE.UU., (CFD):SB, D



Fuente: Investing

Precio internacional de: Cacao

Cuadro 1. Precios a futuro de cacao

Bolsa de futuros de Nueva York (CSCE)
(Dólares por tonelada)

Fecha	9 de diciembre			10 de diciembre			13 de diciembre			14 de diciembre			15 de diciembre		
	Último	Valor	Cierre	Último	Valor	Cierre	Último	Valor	Cierre	Último	Valor	Cierre	Último	Valor	Cierre
mar.-22	2,451.00	↓	2,470.00	2,466.00	↑	2,451.00	2,532.00	↑	2,466.00	2,504.00	↓	2,532.00	2,547.00	↑	2,504.00
may.-22	2,468.00	↓	2,487.00	2,481.00	↑	2,468.00	2,544.00	↑	2,481.00	2,524.00	↓	2,544.00	2,568.00	↑	2,524.00
jul.-22	2,475.00	↓	2,496.00	2,486.00	↑	2,475.00	2,544.00	↑	2,486.00	2,530.00	↓	2,544.00	2,570.00	↑	2,530.00
sep.-22	2,482.00	↓	2,503.00	2,492.00	↑	2,482.00	2,545.00	↑	2,492.00	2,533.00	↓	2,545.00	2,571.00	↑	2,533.00
dic.-22	2,483.00	↓	2,500.00	2,493.00	↑	2,483.00	2,540.00	↑	2,493.00	2,528.00	↓	2,540.00	2,563.00	↑	2,528.00
mar.-23	2,480.00	↓	2,496.00	2,491.00	↑	2,480.00	2,534.00	↑	2,491.00	2,524.00	↓	2,534.00	2,557.00	↑	2,524.00
may.-23	2,478.00	↓	2,493.00	2,489.00	↑	2,478.00	2,528.00	↑	2,489.00	2,518.00	↓	2,528.00	2,551.00	↑	2,518.00
jul.-23	2,478.00	↓	2,492.00	2,488.00	↑	2,478.00	2,524.00	↑	2,488.00	2,515.00	↓	2,524.00	2,549.00	↑	2,515.00
sep.-23	2,478.00	↓	2,491.00	2,488.00	↑	2,478.00	2,520.00	↑	2,488.00	2,511.00	↓	2,520.00	2,546.00	↑	2,511.00

Fuente: CME Group del 09 al 15 de diciembre de 2021

Cierre= se refiere al precio que cerró la bolsa de valores el día anterior.

Último = se refiere al precio último establecido el día que se reporta.

Valor = se refiere al comportamiento de alza o baja en relación con el cierre anterior y el último precio registrado en la bolsa.

Gráfico 1 Comportamiento contrato cacao marzo-2022



Fuente: Investing

Metodología

Este informe semanal consolida el reporte de los precios moda o promedio diarios de productos agrícolas y las variaciones promedio con respecto a la semana anterior. Los datos son obtenidos de una muestra de cuatro informantes, como mínimo.

Los técnicos de investigación de mercados, de Planeamiento, utilizan la encuesta como método de recolección de información, para ello visitan diferentes mercados en la ciudad capital los días de abastecimiento.

Los productos han sido seleccionados desde la perspectiva de su importancia y presencia en los mercados nacionales, solicitudes del sector; así como los que tienen importancia por estar contenidos en la canasta básica alimenticia y el índice de precios al consumidor.

En cuanto a los precios internacionales, se toman como referencia los reportes de analistas, corredores de futuros o agencias reguladoras, como Price Futures Group, Organización Internacional del Café, Green Pool, Commodity Futures Trading Commission –CFTC–, Agencia de Servicios a la Comercialización y Desarrollo de Mercados Agropecuarios –Aserca– o los publicados por agencias internacionales de noticias.

