

Informe semanal de precios

Período del 09 al 15 de
septiembre 2021

Planeamiento



2360-4425
2360-4428



App MAGA



3ª. Avenida 8-32 zona 9,
Ciudad, Guatemala.



Precios.maga.gob.gt



infoprecios@maga.gob.gt



Chatbot

Resumen de precios nacionales

Tabla 1: Productos que presentaron variaciones significativas en precios al mayorista, investigados en el mercado "La Terminal" zona 4. Ciudad Capital.

(Periodo del 09 al 15 de septiembre del 2021)

Producto	Precios de la semana actual (quetzales)		Precio promedio semanal (quetzales)		Diferencia (Q) semana actual - anterior	Situación de la oferta	Causas que influyeron en el comportamiento del precio
	Mín.	Máx.	Anterior	Actual			
*Maíz blanco, de primera (quintal)	160.00	160.00	161.00	160.00	-1.00	Creciente	Durante la semana continuó ingresando maíz a los mercados proveniente del sur del país, lo cual influyó a la baja del precio. Comentaron mayorista que también persiste maíz de origen mexicano a precios similares al nacional.
*Frijol negro, de primera (quintal)	450.00	450.00	450.00	450.00	0.00	Normal	Sin variación en el precio. El abasto a los mercados fue procedente de las reservas almacenadas de Petén y oriente del país.
Papa Loman, lavada, grande, de primera (quintal)	185.00	195.00	177.00	188.75	11.75	Decreciente	El alza en el precio se debe a que disminuyó la oferta, derivado al poco ingreso de producto a los mercados mayoristas procedente del departamento de San Marcos, Sololá, Quetzaltenango y Chimaltenango, justificado por la conclusión de cosecha de algunas áreas productoras.
Aguacate criollo, grande, de primera (ciento)	375.00	387.50	355.00	378.13	23.13	Decreciente	Disminución de oferta debido a la poca recolección de producto en las principales áreas de producción de los departamentos de Chimaltenango, Sacatepéquez y Quiché, que se encuentra en un ciclo bajo de cosecha según estacionalidad de la producción. Actualmente se comercializan otras variedades aguacate con precio similar.
Limón criollo, mediano, de primera (millar)	150.00	200.00	190.00	162.50	-27.50	Creciente	Según mayoristas durante la semana el precio bajo derivado a la poca presencia de compradores, el mercado se mantiene abastecido con producto proveniente principalmente de la zona de oriente del país.
Naranja Valencia, mediana, de primera (ciento)	70.00	100.00	108.00	86.25	-21.75	Creciente	Según mayoristas durante la semana aumentó la oferta, también se observa la comercialización en mayores cantidades de la variedad piñita, que influye a disminuir el precio de la variedad Valencia. El producto comercializado es de origen hondureño, principal abastecedor.
Piña mediana, de primera (ciento)	600.00	600.00	540.00	600.00	60.00	Decreciente	Según mayoristas hubo menos abastecimiento en el mercado debido a que la cosecha se encuentra en una fase media de acuerdo a la estacionalidad de la producción, la cual fue proveniente de las áreas productoras de Villa Canales (municipio de Guatemala) Santa Rosa y Escuintla.

*Aunque no presenten variación significativa, se incluyen por su importancia en la seguridad alimentaria de la población guatemalteca.

ALZA	BAJA	ESTABLE
------	------	---------

Resumen de precios internacionales

El comportamiento de precios futuros de los principales productos agrícolas, durante esta semana, se describe a continuación:

MAÍZ: Durante la semana el comportamiento fue mixto con una leve tendencia al alza.

- La baja: se espera que el USDA eleve estimaciones sobre la producción de maíz estadounidense, a consecuencia de un área sembrada mayor a la que se esperaba.
- El alza: Surgen compras técnicas y de oportunidad, fuertes ventas de maíz en Brasil lo que genera y brinda cierto soporte.

Según Reuters, "La cosecha de maíz de Argentina crecerá a un récord de 55 millones de toneladas en el ciclo 2021/22 gracias a un incremento de su área a expensas de la soja, cuya producción igual verá un leve aumento a 44 millones de toneladas, dijo el martes la Bolsa de Cereales de Buenos Aires (BdeC). En las últimas campañas el cereal ha crecido en superficie a costas de la oleaginosa gracias a su mayor flexibilidad a la hora de ser sembrado que recorta el riesgo de ser afectado por una sequía".

SOYA: Durante la semana el comportamiento mixto con tendencia a la baja.

- La baja: continúa las demoras en los embarques luego de los daños que causó el huracán "Ida" en el Golf de México, caídas en el poroto estadounidense las cuales se estiman en un 94% con relación a la misma semana del año.
- El alza: surge alza en los stocks finales, el aceite muestra incrementos por recortes en aranceles de importaciones por parte de la India.

Según Reuters, "Importadores chinos compraron de cuatro a seis cargas a granel de soja brasileña a principios de esta semana para su envío en octubre y noviembre, un movimiento inusual durante el período pico de exportación para Estados Unidos, dijeron el miércoles dos comerciantes con conocimiento de los acuerdos. Los acuerdos se firmaron en momentos en que las terminales de exportación a lo largo de la costa del Golfo de Luisiana, puerta de salida de los envíos de cultivos más concurrida del país, tratan de recuperarse de los daños, las inundaciones y los cortes de energía causados por el huracán Ida el 29 de agosto".

TRIGO: Durante la semana el comportamiento fue alcista.

- El Alza: Surgen recortes en la producción global del cereal, tomando en cuenta que Francia disminuyó las estimaciones de producción, sequía en Canadá afectó de forma directa al cultivo.
- La baja: USDA estimó un repunte con relación al almacenamiento mundial en el final de la campaña, esto en vista de una mayor producción y stocks.

Según Reuters, "Los nuevos recortes en las cosechas estimadas de trigo blando y cebada en la Unión Europea refuerzan las perspectivas de una oferta mundial más ajustada, lo que lleva a una proyección de mayores precios a pesar de la caída de la demanda, dijo el jueves la consultora Strategie Grains. En su informe mensual, la consultora francesa redujo su previsión de producción de trigo blando en 2021 en los 27 países de la Unión Europea en 2,4 millones de toneladas a 129,1 millones de toneladas. Esa cifra igualmente sería 10,3 millones de toneladas mayor que la producción del año pasado".

CAFÉ: El comportamiento durante la semana fue bajista.

- La Baja: debido a que la Organización Internacional del Café elevó sus estimaciones de excedentes globales.
- El Alza: debido a preocupaciones por los suministros de Vietnam, ante la falta de contenedores y el aumento de infecciones por Covid. Volcafé redujo su estimación de producción arábica en Brasil, aunado a la falta de lluvia. Reducción de suministros en Colombia.

Según Infoagro, "El agro en Brasil se ve fuertemente golpeado, empezando por la prolongada sequía en las principales regiones productoras y por las bajas temperaturas con heladas, a lo que se le suma un posible evento «La Niña»".

AZÚCAR: Durante la semana el comportamiento bajista.

- La Baja: debido a la debilidad de los precios del crudo y el aumento en la producción de azúcar en Brasil.
- El Alza: debido a lluvias limitadas en Brasil y las fuertes lluvias que arrasaron con los cultivos en México.

Según Mercado Azúcar, Cubazúcar, perteneciente al Ministerio del Comercio Exterior y la Inversión Extranjera de Cuba, indicó: "las cotizaciones en ambos mercados (las bolsas de Nueva York y Londres) se debilitaron en la semana, en la que registraron cuotas mínimas de un mes debido a una menor demanda". Agregando: "En este caso también influyó la caída de las ventas de azúcar en Brasil, mayor productor y exportador global del edulcorante".





Contenido

Precios Nacionales	5
<i>Granos básicos</i>	5
<i>Vegetales</i>	7
<i>Frutas</i>	10
<i>Pecuarios</i>	13
<i>Flores</i>	14
<i>Abarrotes</i>	16
Precios internacionales.....	17
<i>Maíz</i>	17
<i>Soya</i>	18
<i>Arroz</i>	19
<i>Trigo</i>	20
<i>Café</i>	21
<i>Azúcar</i>	22
<i>Cacao</i>	24
Metodología.....	25




Granos

Cuadro 1. Precio promedio semanal, pagado al mayorista

Maíz blanco (quintal)	Precio promedio (Quetzales)		Variación	
	Anterior	Actual	Absoluta (Q)	Relativa (%)
	161.00	160.00	-1.00	-0.62%
	Precio en relación con la semana anterior: A la baja			
	Situación de la oferta: Creciente			
	Causas: Durante la semana continuó ingresando maíz a los mercados proveniente del sur del país, lo cual influyó a la baja del precio. Comentaron mayorista que también persiste maíz de origen mexicano a precios similares al nacional.			
	Tendencia para la próxima semana: Se espera aumento de oferta y precio a la baja.			
Frijol negro (quintal)	Anterior	Actual	Absoluta (Q)	Relativa (%)
	450.00	450.00	0.00	0.00%
	Precio en relación con la semana anterior: Estable			
	Situación de la oferta: Normal			
	Causas: Sin variación en el precio. El abasto a los mercados fue procedente de las reservas almacenadas de Petén y oriente del país.			
	Tendencia para la próxima semana: Se espera oferta normal y precio estable.			
Frijol rojo. de primera (quintal)	Anterior	Actual	Absoluta (Q)	Relativa (%)
	480.50	485.00	4.50	0.94%
	Precio en relación con la semana anterior: Al alza			
	Situación de la oferta: Decreciente			
	Causas: Durante la semana existió reducción de oferta debido a que aún no es época de cosecha en el país, los mercados son abastecidos con grano almacenado procedente de centros de acopio de Petén y oriente del país.			
	Tendencia para la próxima semana: Se espera comportamiento similar a la semana actual.			
Arroz oro blanco (quintal)	Anterior	Actual	Absoluta (Q)	Relativa (%)
	349.00	349.00	0.00	0%
	Precio en relación con la semana anterior: Estable			
	Situación de la oferta: Normal			
	Causas: Sin variación, las existencias almacenadas de grano nacional más producto importado de EEUU abastecen los mercados nacionales y mantienen el precio estable.			
	Tendencia para la próxima semana: Se espera oferta normal y precio estable.			

Fuente: Investigación primaria de Planeamiento del Ministerio de Agricultura, Ganadería y Alimentación, investigados en el mercado "La Terminal" zona 4, Ciudad Capital.

Cuadro 1. Precio promedio semanal, pagado al mayorista

Sorgo (quintal)	Anterior	Actual	Absoluta (Q)	Relativa (%)
		150.00	150.00	0.00
	Precio en relación con la semana anterior: Estable			
	Situación de la oferta: Normal			
	Causas: El abastecimiento a los mercados continuó con normalidad durante la semana debido a que existen volúmenes en centros de acopio de Chiquimula y Jutiapa para cubrir la demanda nacional.			
	Tendencia para la próxima semana: Se espera oferta normal y precio estable.			

Fuente: Investigación primaria de Planeamiento del Ministerio de Agricultura, Ganadería y Alimentación, investigados en el mercado "La Terminal" zona 4, Ciudad Capital.

Tabla 1. Precios diarios, pagados al mayorista





Producto	Medida	Precios diarios (quetzales)					Promedio semanal (quetzales)	
		9	10	13	14	15	09 al 15 sep 2021	02 al 08 sep 2021
Arroz oro, blanco de primera	Quintal	349.00	349.00	349.00	349.00	ND	349.00	349.00
Arroz oro, blanco de segunda	Quintal	327.50	327.50	327.50	327.50	ND	327.50	327.50
Frijol blanco, de primera	Quintal	820.00	820.00	820.00	820.00	ND	820.00	808.50
Frijol blanco, de segunda	Quintal	800.00	800.00	800.00	800.00	ND	800.00	789.00
Frijol negro, de primera	Quintal	450.00	450.00	450.00	450.00	ND	450.00	450.00
Frijol negro, de primera, importado	Quintal	SO	SO	SO	SO	ND	-	-
Frijol negro, de segunda	Quintal	442.50	442.50	442.50	442.50	ND	442.50	442.50
Frijol rojo de segunda, importado	Quintal	472.50	472.50	472.50	472.50	ND	472.50	469.50
Frijol rojo, de primera	Quintal	485.00	485.00	485.00	485.00	ND	485.00	480.50
Frijol rojo, de primera, importado	Quintal	SO	SO	SO	SO	ND	-	-
Frijol rojo, de segunda	Quintal	472.50	472.50	472.50	472.50	ND	472.50	472.50
Maíz amarillo, de primera	Quintal	165.00	165.00	162.50	162.50	ND	163.75	165.00
Maíz amarillo, de primera, otros orígenes	Quintal	165.00	165.00	162.50	162.50	ND	163.75	165.00
Maíz amarillo, de segunda	Quintal	160.00	160.00	160.00	160.00	ND	160.00	160.00
Maíz blanco, de primera	Quintal	160.00	160.00	160.00	160.00	ND	160.00	161.00
Maíz blanco, de primera, otros orígenes (mexicano)	Quintal	160.00	160.00	160.00	160.00	ND	160.00	161.00
Maíz blanco, de segunda	Quintal	150.00	150.00	150.00	150.00	ND	150.00	152.50
Sorgo blanco, de primera	Quintal	150.00	150.00	150.00	150.00	ND	150.00	150.00

Fuente: Investigación primaria de Planeamiento del Ministerio de Agricultura, Ganadería y Alimentación, investigados en el mercado "La Terminal" zona 4, Ciudad Capital. ND = No Disponible

Nota: El día 15 no se monitorio por asueto.





Vegetales

Cuadro 1. Precio promedio semanal, pagado al mayorista

	Precio promedio (Quetzales)		Variación	
	Anterior	Actual	Absoluta (Q)	Relativa (%)
Tomate de cocina. mediano. de primera (caja de 45 a 50 lb)	87.50	87.50	0.00	0.00%
	<p>Precio en relación con la semana anterior: Estable</p> <p>Situación de la oferta: Normal</p> <p>Causas: El mercado fue abastecido con producto procedente de las áreas productoras de los Jutiapa, Baja Verapaz, El Progreso, Jalapa y Guatemala..</p> <p>Tendencia para la próxima semana: Se espera disminución de oferta y precio al alza.</p>			
Chile pimiento. mediano. de primera (caja de 100 a 150 unidades)	71.00	70.00	-1.00	-1.41%
	<p>Precio en relación con la semana anterior: A la baja</p> <p>Situación de la oferta: Creciente</p> <p>Causas: La leve baja en el precio se debe a un mayor ingreso de producto procedente de los departamentos de Chimaltenango, Jutiapa, Guatemala y Baja Verapaz, los cuales se encuentran cosechando con normalidad.</p> <p>Tendencia para la próxima semana: Se espera aumento de oferta y precio a la baja.</p>			
Cebolla seca blanca mediana. de primera importada. (Quintal)	440.00	440.00	0.00	0.00%
	<p>Precio en relación con la semana anterior: Estable</p> <p>Situación de la oferta: Normal</p> <p>Causas: El abastecimiento de cebolla seca de primera de origen mexicano se mantuvo fluyendo con normalidad por lo que no hubo variación en el precio. Además se comercializa cebolla de segunda, tanto mexicana como nacional a un menor precio.</p> <p>Tendencia para la próxima semana: Se espera disminución de oferta y precio al alza.</p>			
Papa Loman lavada. grande. de primera (quintal)	177.00	188.75	11.75	6.64%
	<p>Precio en relación con la semana anterior: Al alza</p> <p>Situación de la oferta: Decreciente</p> <p>Causas: El alza en el precio se debe a que disminuyó la oferta, derivado al poco ingreso de producto a los mercados mayoristas procedente del departamento de San Marcos, Sololá, Quetzaltenango y Chimaltenango, justificado por la conclusión de cosecha de algunas áreas productoras.</p> <p>Tendencia para la próxima semana: Se espera disminución de oferta y precio al alza.</p>			

Fuente: Investigación primaria de Planeamiento del Ministerio de Agricultura, Ganadería y Alimentación, investigados en el mercado "La Terminal" zona 4, Ciudad Capital.

Cuadro 1. Precio promedio semanal, pagado al mayorista

Güisquil mediano (ciento)	Precio promedio (Quetzales)		Variación	
	Anterior	Actual	Absoluta (Q)	Relativa (%)
	55.50	56.25	0.75	1.35%
	Precio en relación con la semana anterior: Estable			
	Situación de la oferta: Normal			
	Causas: El mercado es abastecido con producto procedente de los municipios de Cobán, Palencia y San José Pínula de los departamentos de Alta Verapaz y Guatemala.			
	Tendencia para la próxima semana: Se espera aumento de oferta y precio a la baja.			
Repollo blanco. mediano. de primera (red de 12-15 unidades)	Anterior	Actual	Absoluta (Q)	Relativa (%)
	28.00	26.25	-1.75	-6.25%
	Precio en relación con la semana anterior: A la baja			
	Situación de la oferta: Creciente			
	Causas: El mercado continúa siendo abastecido de producto procedente de las áreas productoras de los departamentos de Sacatepéquez, Sololá, Quetzaltenango y Chimaltenango los que se encuentran en fase alta de cosecha, según la estacionalidad de la producción.			
	Tendencia para la próxima semana: Se espera aumento de oferta y precio a la baja.			
Coliflor mediana. de primera (caja de 12-15 unidades)	Anterior	Actual	Absoluta (Q)	Relativa (%)
	37.50	38.75	1.25	3.33%
	Precio en relación con la semana anterior: Al alza			
	Situación de la oferta: Decreciente			
	Causas: Durante la semana según los mayoristas la oferta disminuyo, derivado a que según la estacionalidad de la producción actualmente se esta pasando de una fase alta a una fase media de cosecha. El producto fue procedente de las áreas productoras de Chimaltenango, Sacatepéquez, Sololá y Quetzaltenango.			
	Tendencia para la próxima semana: Se espera disminución de oferta y precio al alza.			
Zanahoria mediana. de primera Bolsa (5 - 6 docenas)	Anterior	Actual	Absoluta (Q)	Relativa (%)
	29.00	28.75	-0.25	-0.86%
	Precio en relación con la semana anterior: Estable			
	Situación de la oferta: Normal			
	Causas: El mercado fue abastecido por las áreas productoras de de los departamentos de Chimaltenango, Sacatepéquez, Sololá y Quetzaltenango.			
	Tendencia para la próxima semana: Se espera un comportamiento similar a la semana actual.			

Fuente: Investigación primaria de Planeamiento del Ministerio de Agricultura, Ganadería y Alimentación, investigados en el mercado "La Terminal" zona 4, Ciudad Capital.

Tabla 1. Precios diarios, pagados al mayorista

Producto	Medida	Precios diarios (quetzales)					Promedio semanal (quetzales)	
		9	10	13	14	15	09 al 15 sep 2021	02 al 08 sep 2021
Ajo blanco, mediano, de primera	Mazo (20 trenzas)	67.50	67.50	67.50	67.50	ND	67.50	55.50
Apio grande, de primera	Caja (15 - 20 unidades)	47.50	47.50	47.50	47.50	ND	47.50	49.50
Apio mediano, de primera	Docena	11.00	11.00	12.00	12.00	ND	11.50	11.00
Arveja china, revuelta, de primera	Costal (40 lb)	82.50	82.50	82.50	82.50	ND	82.50	82.50
Arveja dulce en grano	Arroba	172.50	172.50	172.50	172.50	ND	172.50	170.50
Arveja dulce, con vaina, de primera	Costal (40 lb)	0.00	0.00	0.00	0.00	ND	0.00	0.00
Brócoli mediano, de primera	Bolsa (2 docenas)	75.00	75.00	75.00	75.00	ND	75.00	75.00
Cebolla con tallo, blanca, mediana, de primera	Manojo (50 unidades)	42.50	42.50	42.50	42.50	ND	42.50	42.50
Cebolla seca, amarilla, mediana, de primera	Quintal	310.00	310.00	310.00	310.00	ND	310.00	302.00
Cebolla seca, amarilla, mediana, de primera, imp.	Quintal	SO	SO	SO	SO	ND	-	-
Cebolla seca, blanca, mediana, de primera	Quintal	SO	SO	SO	SO	ND	-	-
Cebolla seca, blanca, mediana, de primera, imp.	Quintal	440.00	440.00	440.00	440.00	ND	440.00	440.00
Cebolla seca, blanca, mediana, de segunda	Quintal	300.00	300.00	300.00	300.00	ND	300.00	296.00
Cebolla seca, blanca, mediana, de segunda, imp.	Quintal	400.00	400.00	400.00	400.00	ND	400.00	400.00
Cebolla seca, morada, mediana, de primera	Quintal	390.00	390.00	390.00	390.00	ND	390.00	354.00
Cebolla seca, morada, mediana, de primera, imp.	Quintal	440.00	440.00	440.00	440.00	ND	440.00	408.00
Chile Jalapeño, grande, de primera	Costal (35 - 40 lb)	122.50	122.50	122.50	122.50	ND	122.50	118.50
Chile Jalapeño, mediano, de primera	Costal (35 - 40 lb)	110.00	110.00	110.00	110.00	ND	110.00	108.00
Chile Pimiento, grande, de primera	Caja (70 - 80 unidades)	85.00	82.50	87.50	87.50	ND	85.63	85.00
Chile Pimiento, mediano, de primera	Caja (100 - 150 unidades)	70.00	70.00	70.00	70.00	ND	70.00	71.00
Cilantro de primera	Red (100 manojos)	290.00	290.00	290.00	290.00	ND	290.00	290.00
Coliflor mediana, de primera	Bolsa (12 unidades)	37.50	37.50	40.00	40.00	ND	38.75	37.50
Ejote Chino	Costal (40 lb)	105.00	105.00	105.00	105.00	ND	105.00	105.00
Ejote criollo, de primera	Costal (40 lb)	122.50	117.50	117.50	117.50	ND	118.75	122.50
Ejote francés, de primera	Costal (40 lb)	122.50	117.50	117.50	117.50	ND	118.75	122.50
Güicoy sazón, mediano, de primera	Red 15 a 18 unidades	107.50	107.50	107.50	107.50	ND	107.50	110.50
Güisquil mediano, de primera	Ciento	57.50	62.50	52.50	52.50	ND	56.25	55.50
Hierba buena, de primera	Red (100 manojos)	245.00	245.00	245.00	245.00	ND	245.00	247.00
Lechuga repollada, mediana, de primera	Caja (24 - 26 unidades)	27.50	30.00	27.50	27.50	ND	28.13	26.50
Loroco de primera	Quintal	950.00	750.00	700.00	700.00	ND	775.00	950.00
Miltomate verde, con cascara de primera	Arroba	62.50	62.50	62.50	62.50	ND	62.50	62.50
Papa larga, lavada, grande, de primera	Quintal	SO	SO	SO	SO	ND	-	-
Papa Loman, lavada, grande, de primera	Quintal	195.00	190.00	185.00	185.00	ND	188.75	177.00
Papa Loman, lavada, mediana, de primera	Quintal	175.00	170.00	170.00	170.00	ND	171.25	154.00
Papa Loman, lavada, pequeña, de primera	Quintal	125.00	125.00	125.00	125.00	ND	125.00	108.00
Papa redonda, lavada, grande, de primera	Quintal	140.00	140.00	140.00	140.00	ND	140.00	140.00
Papa redonda, sin lavar, grande, de primera	Quintal	120.00	120.00	122.50	122.50	ND	121.25	120.00
Pepino mediano, de primera	Costal (60 - 70 unidades)	87.50	87.50	87.50	87.50	ND	87.50	85.50
Rábano mediano, de primera	Caja (200 - 250 unidades)	27.50	27.50	27.50	27.50	ND	27.50	27.50
Remolacha, mediana, de primera	Red (4 - 5 docenas)	22.50	25.00	25.00	25.00	ND	24.38	22.50
Repollo blanco, mediano	Red (12 - 15 unidades)	27.50	27.50	25.00	25.00	ND	26.25	28.00
Tomate de cocina, grande, de primera	Caja (45 - 50 lb)	132.50	127.50	127.50	127.50	ND	128.75	129.50
Tomate de cocina, mediano, de primera	Caja (45 - 50 lb)	87.50	87.50	87.50	87.50	ND	87.50	87.50
Tomate Manzano, mediano, de primera	Caja (140 - 170 unidades)	137.50	137.50	137.50	137.50	ND	137.50	137.50
Yuca entera, mediana, de primera	Red (75 - 80 unidades)	117.50	117.50	117.50	117.50	ND	117.50	117.50
Zanahoria mediana, de primera	Bolsa (5 - 6 docenas)	30.00	30.00	27.50	27.50	ND	28.75	29.00
Zanahoria mediana, de primera, sin hojas	Bolsa (7 - 10 docenas)	37.50	37.50	40.00	40.00	ND	38.75	35.50

Fuente: Investigación primaria de Planeamiento del Ministerio de Agricultura, Ganadería y Alimentación, investigados en el mercado "La Terminal" zona 4, Ciudad Capital.

SO= Sin oferta. ND= No Disponible. (La calidad monitoreada). ND = No Disponible

Nota: El día 15 no se monitorio por asueto.

Frutas

Cuadro 1. Precio promedio semanal, pagado al mayorista

Aguacate criollo, grande (red de 90 a 100 unidades)	Precio promedio (Quetzales)		Variación	
	Anterior	Actual	Absoluta (Q)	Relativa (%)
	355.00	378.13	23.13	6.51%
	Precio en relación con la semana anterior: Al alza			
	Situación de la oferta: Decreciente			
	Causas: Disminución de oferta debido a la poca recolección de producto en las principales áreas de producción de los departamentos de Chimaltenango, Sacatepéquez y Quiché, los cuales se encuentran en un ciclo bajo de cosecha, según estacionalidad de la producción. Actualmente se comercializan otras variedades aguacate con precio similar.			
	Tendencia para la próxima semana: Se espera disminución de oferta y precio al alza.			
Limón criollo, mediano. de primera (millar)	Anterior	Actual	Absoluta (Q)	Relativa (%)
	190.00	162.50	-27.50	-14.47%
	Precio en relación con la semana anterior: A la baja			
	Situación de la oferta: Creciente			
	Causas: Según mayoristas durante la semana el precio bajo, derivado a la poca presencia de compradores. El mercado se mantiene abastecido con producto proveniente principalmente de la zona de oriente del país.			
	Tendencia para la próxima semana: Se espera incremento de oferta y precio a la baja.			
Naranja Valencia, mediana, de primera de origen hondureño (Ciento)	Anterior	Actual	Absoluta (Q)	Relativa (%)
	108.00	86.25	-21.75	-20.14%
	Precio en relación con la semana anterior: A la baja			
	Situación de la oferta: Creciente			
	Causas: Según mayoristas durante la semana aumentó la oferta, también se observa la comercialización en mayores cantidades de la variedad piñita, que influye a disminuir el precio de la variedad Valencia. El producto comercializado es de origen hondureño, principal abastecedor.			
	Tendencia para la próxima semana: Se espera incremento de oferta y precio a la baja.			
Melón Harper, mediano, de primera (ciento)	Anterior	Actual	Absoluta (Q)	Relativa (%)
	600.00	600.00	0.00	0.00%
	Precio en relación con la semana anterior: Estable			
	Situación de la oferta: Normal			
	Causas: Durante la semana la oferta se mantuvo normal, el precio no muestra cambio en comparación a la semana anterior y el producto que ingreso al mercado fue proveniente de las zonas de oriente y costa sur del país.			
	Tendencia para la próxima semana: Se espera oferta y precio en similares condiciones.			

Fuente: Investigación primaria de Planeamiento del Ministerio de Agricultura, Ganadería y Alimentación, investigados en el mercado "La Terminal" zona 4, Ciudad Capital.

Cuadro1.Precio promedio semanal, pagado al mayorista

Papaya Tainung mediana de primera caja de 40 lb (12 a 13 U)	Precio promedio (Quetzales)		Variación	
	Anterior	Actual	Absoluta (Q)	Relativa (%)
	91.00	101.25	10.25	11.26%
	Precio en relación con la semana anterior: Al alza			
	Situación de la oferta: Decreciente			
	Causas: Según mayoristas el abastecimiento se ha reducido, debido a la poca recolección de cosecha proveniente principalmente de la zona norte, ya que no se encuentra en su punto de corte. También se comercializa producto de la zona de oriente y sur del país en menores cantidades.			
	Tendencia para la próxima semana: Se espera disminución de oferta y precio al alza.			
Piña mediana. de primera (ciento)	Anterior	Actual	Absoluta (Q)	Relativa (%)
	540.00	600.00	60.00	11.11%
	Precio en relación con la semana anterior: Al alza			
	Situación de la oferta: Decreciente			
	Causas: Según mayoristas hubo menos abastecimiento en el mercado, debido a que la cosecha se encuentra en una fase media de acuerdo a la estacionalidad de la producción, la cual fue proveniente de las áreas productoras de Villa Canales (municipio de Guatemala) Santa Rosa y Escuintla.			
	Tendencia para la próxima semana: Se espera disminución de oferta y alza en el precio.			
Plátano. mediano. de primera (ciento)	Anterior	Actual	Absoluta (Q)	Relativa (%)
	100.00	101.25	1.25	1.25%
	Precio en relación con la semana anterior: Estable			
	Situación de la oferta: Normal			
	Causas: El mercado permanece abastecido de producto proveniente principalmente de las zonas del norte y costa sur del país.			
	Tendencia para la próxima semana: Se espera oferta y precio en similares condiciones.			
Sandía redonda. mediana (ciento)	Anterior	Actual	Absoluta (Q)	Relativa (%)
	1,050.00	1,050.00	0.00	0.00%
	Precio en relación con la semana anterior: Estable			
	Situación de la oferta: Normal			
	Causas: De acuerdo a información de los mayoristas, durante la semana no se dio ningún cambio en el precio, debido a que el mercado permanece abastecido de producto proveniente de Salamá (Baja Verapaz) y Playitas (municipio de Ixcán) actualmente el precio es considerado alto debido a que en algunas áreas productoras del país actualmente se encuentran en época de cosecha baja según indicador de estacionalidad de producción.			
	Tendencia para la próxima semana: Se espera disminución de oferta y precio al alza.			

Fuente: Investigación primaria de Planeamiento del Ministerio de Agricultura, Ganadería y Alimentación, investigados en el mercado "La Terminal" zona 4, Ciudad Capital.

Tabla 1. Precios diarios, pagados al mayorista

Producto	Medida	Precios diarios (quetzales)					Promedio semanal (quetzales)	
		9	10	13	14	15	09 al 15 sep 2021	02 al 08 sep 2021
Aguacate Booth, grande, de primera	Ciento	SO	SO	SO	SO	ND	-	-
Aguacate criollo, grande, de primera	Ciento	375.00	375.00	375.00	387.50	ND	378.13	355.00
Aguacate Hass, mediano, de primera	Ciento	200.00	200.00	200.00	200.00	ND	200.00	250.00
Aguacate Hass, mediano, de primera, importado	Caja (35 - 40 unidades)	100.00	110.00	110.00	110.00	ND	107.50	100.00
Banano criollo, mediano, de primera	Quintal	100.00	100.00	100.00	100.00	ND	100.00	100.00
Banano de exportación, mediano, de primera	Caja (100 - 105 unidades)	50.00	50.00	50.00	50.00	ND	50.00	52.50
Coco verde, mediano, de primera	Ciento	280.00	280.00	280.00	280.00	ND	280.00	280.00
Durazno blanco, mediano, de primera	Ciento	SO	SO	SO	SO	ND	-	-
Fresa mediana, de primera	Caja (35 - 40 lb)	350.00	350.00	475.00	475.00	ND	412.50	350.00
Jocote de Corona, grande, de primera	Ciento	85.00	85.00	85.00	75.00	ND	82.50	70.00
Jocote de Corona, mediano, de primera	Ciento	45.00	45.00	45.00	60.00	ND	48.75	50.00
Limón criollo, mediano, de primera	Millar	150.00	150.00	150.00	200.00	ND	162.50	190.00
Limón Persa, mediano, de primera	Millar	275.00	275.00	275.00	275.00	ND	275.00	265.00
Mandarina criolla, mediana, de primera	Ciento	SO	SO	SO	SO	ND	-	-
Mandarina mexicana, mediana, de primera	Caja (250 unidades)	150.00	150.00	150.00	130.00	ND	145.00	155.00
Mango pashte, mediano, de primera	Ciento	SO	SO	SO	SO	ND	-	-
Mango Tommy Atkins, mediano, de primera	Ciento	SO	SO	SO	SO	ND	-	-
Manzana Ana, mediana, de primera	Quintal	SO	SO	SO	SO	ND	-	-
Manzana del Prado, mediana, de primera	Quintal	SO	SO	SO	SO	ND	-	-
Manzana Estrella, mediana, de primera	Quintal	SO	SO	SO	SO	ND	-	-
Manzana Jonathan, mediana, de primera	Quintal	SO	SO	SO	SO	ND	-	-
Manzana Juárez, mediana, de primera	Quintal	SO	SO	SO	SO	ND	-	-
Manzana Red Delicious, mediana, de primera	Quintal	SO	SO	SO	SO	ND	-	-
Manzana Winter, mediana, de primera	Quintal	SO	SO	SO	SO	ND	-	-
Melocotón mediano, de primera	Ciento	SO	SO	SO	SO	ND	-	142.00
Melón Cantaloupe, mediano, de primera	Ciento	475.00	475.00	SO	SO	ND	475.00	500.00
Melón Harper, mediano de primera	Ciento	600.00	600.00	600.00	600.00	ND	600.00	600.00
Mora mediana, de primera	Caja (34 - 38 lb)	45.00	45.00	70.00	45.00	ND	51.25	64.00
Naranja Piña (Azucarona), mediana, de primera	Ciento	35.00	35.00	35.00	40.00	ND	36.25	47.00
Naranja Valencia, mediana, de primera	Ciento	100.00	100.00	70.00	75.00	ND	86.25	108.00
Papaya criolla, mediana, de primera	Ciento	900.00	900.00	900.00	900.00	ND	900.00	-
Papaya Tainung, mediana, de primera	Caja (12 - 13 unidades)	95.00	95.00	105.00	110.00	ND	101.25	91.00
Piña mediana, de primera	Ciento	600.00	600.00	600.00	600.00	ND	600.00	540.00
Pitahaya mediana, de primera	Ciento	SO	SO	SO	SO	ND	-	-
Plátano grande, de primera	Ciento	135.00	135.00	135.00	140.00	ND	136.25	131.00
Plátano mediano, de primera	Ciento	100.00	100.00	100.00	105.00	ND	101.25	100.00
Rambután mediano, de primera	Ciento	25.00	25.00	25.00	25.00	ND	25.00	25.00
Sandía redonda, mediana, de primera	Ciento	1,050.00	1,050.00	1,050.00	1,050.00	ND	1,050.00	1,050.00
Uva roja, importada, de primera	Caja (22 lb)	310.00	310.00	310.00	310.00	ND	310.00	294.00
Zapote mediano, de primera	Ciento	SO	SO	SO	SO	ND	-	-






Fuente: Investigación primaria de Planeamiento del Ministerio de Agricultura, Ganadería y Alimentación, investigados en el mercado "La Terminal" zona 4, Ciudad Capital.

SO= Sin oferta. (La calidad monitoreada). ND = No Disponible

Nota: El día 15 no se monitorio por asueto.

Pecuarios

Cuadro 1. Precio promedio semanal, pagado al mayorista

Carne de bovino en canal (Libra)	Precio promedio (Quetzales)		Variación	
	Anterior	Actual	Absoluta (Q)	Relativa (%)
	16.50	16.50	0.00	0.00%
	Precio en relación con la semana anterior: Estable			
	Situación de la oferta: Normal			
	Causas: Los mayoristas informaron que durante la semana, el mercado fue abastecido con normalidad de bovino en canal.			
	Tendencia para la próxima semana: Se espera un comportamiento similar a la semana actual.			
Huevo blanco. mediano (Caja de 360 unidades)	Anterior	Actual	Absoluta (Q)	Relativa (%)
	280.00	280.00	0.00	0.00%
	Precio en relación con la semana anterior: Estable			
	Situación de la oferta: Normal			
	Causas: Durante la semana no se dio ninguna variación en el precio, de acuerdo a comentarios de mayoristas se debe a que el mercado se mantiene abastecido, además hay presencia de huevo de origen mexicano.			
	Tendencia para la próxima semana: Se espera un comportamiento similar.			
Pollo entero. sin menudos (Libra)	Anterior	Actual	Absoluta (Q)	Relativa (%)
	11.00	11.00	0.00	0.00%
	Precio en relación con la semana anterior: Estable			
	Situación de la oferta: Normal			
	Causas: Durante la semana la oferta se mantuvo normal, el precio no muestra cambio.			
	Tendencia para la próxima semana: Se espera oferta normal y precio estable.			
Pollo importado piezas.(caja 40 libra)	Anterior	Actual	Absoluta (Q)	Relativa (%)
	210.00	206.25	-3.75	-1.79%
	Precio en relación con la semana anterior: A la baja			
	Situación de la oferta: Creciente			
	Causas: De acuerdo a información de los mayoristas, durante la semana incrementó el abastecimiento de pollo importado al mercado.			
	Tendencia para la próxima semana: Se espera aumento de oferta y precio a la baja.			
Carne de porcino en canal (libra)	Anterior	Actual	Absoluta (Q)	Relativa (%)
	14.00	14.00	0.00	0.00%
	Precio en relación con la semana anterior: Estable			
	Situación de la oferta: Normal			
	Causas: Según mayoristas el abastecimiento se mantuvo con normalidad, la oferta fue suficiente para cubrir la demanda.			
	Tendencia para la próxima semana: Se espera un comportamiento similar a la semana actual.			

Fuente: Investigación primaria de Planeamiento del Ministerio de Agricultura, Ganadería y Alimentación, investigados en el mercado "La Terminal" zona 4, Ciudad Capital.

Tabla 1. Precios diarios, pagados al mayorista

Producto	Medida	Precios diarios (quetzales)					Promedio semanal (quetzales)	
		9	10	13	14	15	09 al 15 sep 2021	02 al 08 sep 2021
Bovino en canal, de primera	Libra	16.50	16.50	16.50	16.50	ND	16.50	16.50
Crema pura	Litro	30.00	30.00	30.00	30.00	ND	30.00	30.00
Huevo blanco, extra	Caja (360 unidades)	337.50	337.50	330.00	330.00	ND	333.75	337.50
Huevo blanco, grande	Caja (360 unidades)	310.00	310.00	310.00	310.00	ND	310.00	310.00
Huevo blanco, mediano	Caja (360 unidades)	280.00	280.00	280.00	280.00	ND	280.00	280.00
Huevo blanco, pequeño	Caja (360 unidades)	260.00	260.00	260.00	260.00	ND	260.00	260.00
Huevo rosado, grande	Caja (360 unidades)	310.00	310.00	310.00	310.00	ND	310.00	310.00
Pechuga de pollo, de primera	Libra	13.00	13.00	13.00	13.00	ND	13.00	13.00
Pollo entero, sin menudos, de primera	Libra	11.00	11.00	11.00	11.00	ND	11.00	11.00
Pollo importado (piezas)	Caja (40 lb)	210.00	210.00	202.50	202.50	ND	206.25	210.00
Porcino en canal	Libra	14.00	14.00	14.00	14.00	ND	14.00	14.00
Queso fresco	Libra	11.50	11.50	11.50	11.50	ND	11.50	11.50

Fuente: Investigación primaria de Planeamiento del Ministerio de Agricultura, Ganadería y Alimentación, investigados en el mercado "La Terminal" zona 4, Ciudad Capital.

SO= Sin oferta. (La calidad monitoreada). ND = No Disponible

Nota: El día 15 no se monitorio por asueto.

Flores

Tabla 1. Precios diarios, pagados por el consumidor

Producto	Medida	Precios diarios (quetzales)		Promedio semanal (quetzales)	
		9	14	09 al 15 sep 2021	02 al 08 sep 2021
Azucena de primera	Docena	SO	SO	-	-
Clavel de varios colores, de primera	Docena	13.50	13.50	13.50	13.50
Crisantemo Pompon, de primera	Manojo (18 - 20 unidades)	22.50	22.50	22.50	23.75
Crisantemo Standard, de primera	Docena	30.00	30.00	30.00	25.00
Estaticia blanca, de primera	Manojo (10 - 15 unidades)	SO	SO	-	-
Estaticia morada, de primera	Manojo (10 - 15 unidades)	SO	SO	-	-
Gerberas diferentes colores, de primera	Docena	20.00	20.00	20.00	20.00
Girasol de primera	Docena	35.00	35.00	35.00	31.25
Gladiola de primera	Docena	22.50	22.50	22.50	22.50
Lirios con envoltorio, de primera	5 varitas	65.00	60.00	62.50	60.00
Margarita de primera	Manojo (18 - 20 unidades)	11.00	11.00	11.00	10.50
Rosa (Con envoltorio), varios colores, de primera	Docena	20.00	20.00	20.00	20.00

Fuente: Investigación primaria de Planeamiento del Ministerio de Agricultura, Ganadería y Alimentación, investigados en el mercado "La Terminal" zona 4, Ciudad Capital.

SO= Sin oferta. (La calidad monitoreada).

Hidrobiológicos

Tabla 1. Precios diarios, pagados al mayorista

Producto	Medida	Precios diarios (quetzales)					Promedio semanal (quetzales)	
		9	10	13	14	15	09 al 15 sep 2021	02 al 08 sep 2021
Camarón blanco, grande, con cabeza, de primera	Quintal	SO	SO	SO	SO	ND	-	-
Camarón blanco, grande, sin cabeza, de primera (mar)	Quintal	4,100.00	4,100.00	4,400.00	4,400.00	ND	4,250.00	4,350.00
Camarón blanco, mediano, con cabeza, de primera	Quintal	SO	SO	SO	SO	ND	-	-
Camarón blanco, mediano, sin cabeza, de primera (mar)	Quintal	3,900.00	3,900.00	3,900.00	3,900.00	ND	3,900.00	3,550.00
Camarón blanco, pequeño, con cabeza, de primera	Quintal	SO	SO	SO	SO	ND	-	-
Camarón blanco, pequeño, sin cabeza, de primera (mar)	Quintal	3,700.00	3,700.00	3,700.00	3,700.00	ND	3,700.00	-
Camarón Chacalín, mediano de primera	Arroba	SO	SO	SO	SO	ND	-	-
Camarón grande, de primera con cabeza (estanque)	Quintal	SO	SO	3,400.00	3,400.00	ND	3,400.00	2,400.00
Camarón grande, de primera sin cabeza (estanque)	Quintal	3,200.00	3,200.00	3,900.00	3,900.00	ND	3,550.00	3,200.00
Camarón mediano, de primera con cabeza (estanque)	Quintal	2,400.00	2,400.00	2,400.00	2,400.00	ND	2,400.00	1,900.00
Camarón mediano, de primera sin cabeza (estanque)	Quintal	2,900.00	2,900.00	2,900.00	2,900.00	ND	2,900.00	2,900.00
Camarón pequeño, de primera con cabeza (estanque)	Quintal	2,100.00	2,100.00	1,900.00	1,900.00	ND	2,000.00	1,700.00
Camarón pequeño, de primera sin cabeza (estanque)	Quintal	2,400.00	2,400.00	2,400.00	2,400.00	ND	2,400.00	1,900.00
Corvina entera, revuelta, de primera	Quintal	2,400.00	2,400.00	2,400.00	2,400.00	ND	2,400.00	2,400.00
Filete de corvina, de primera	Quintal	3,900.00	3,900.00	3,900.00	3,900.00	ND	3,900.00	3,900.00
Filete de dorado, de primera	Quintal	SO	SO	SO	SO	ND	-	-
Filete de róbalo, de primera	Arroba	1,350.00	1,350.00	1,350.00	1,350.00	ND	1,350.00	1,350.00
Filete de tiburón, de primera	Quintal	2,400.00	2,400.00	2,400.00	2,400.00	ND	2,400.00	2,400.00
Pargo entero, revuelto, de primera	Quintal	2,400.00	2,400.00	2,400.00	2,400.00	ND	2,400.00	1,900.00
Pargo grande, de primera	Quintal	1,400.00	1,400.00	1,400.00	1,400.00	ND	1,400.00	1,400.00
Pargo mediano, de primera	Quintal	2,400.00	2,400.00	2,400.00	2,400.00	ND	2,400.00	1,900.00
Pargo pequeño, de primera	Quintal	3,200.00	SO	SO	SO	ND	3,200.00	2,300.00
Róbalo entero, revuelto	Quintal	2,900.00	2,900.00	2,900.00	2,900.00	ND	2,900.00	2,900.00
Róbalo grande, de primera	Quintal	3,200.00	3,200.00	3,400.00	3,400.00	ND	3,300.00	3,200.00
Róbalo mediano, de primera	Quintal	2,900.00	2,900.00	2,900.00	2,900.00	ND	2,900.00	2,900.00
Róbalo pequeño, de primera	Quintal	2,700.00	2,700.00	2,700.00	2,700.00	ND	2,700.00	2,700.00
Tiburón entero, revuelto, de primera	Quintal	1,300.00	1,300.00	1,300.00	1,300.00	ND	1,300.00	1,300.00
Tilapia grande, de primera	Quintal	1,100.00	1,100.00	1,100.00	1,100.00	ND	1,100.00	1,100.00
Tilapia mediana, de primera	Quintal	1,000.00	1,000.00	1,000.00	1,000.00	ND	1,000.00	1,000.00
Tilapia pequeña, de primera	Quintal	900.00	900.00	900.00	900.00	ND	900.00	900.00

Fuente: Investigación primaria de Planeamiento del Ministerio de Agricultura, Ganadería y Alimentación, investigados en el mercado "La Terminal" zona 4, Ciudad Capital.

SO= Sin oferta. (La calidad monitoreada). ND = No Disponible

Nota: El día 15 no se monitorio por asueto.

Especias y otros granos

Tabla 1. Precios diarios, pagados al mayorista

Producto	Medida	Precios diarios (quetzales)		Promedio semanal (quetzales)	
		9	14	09 al 15 sep 2021	02 al 08 sep 2021
Achiote seco, sin capsula, de primera	Quintal	695.00	695.00	695.00	695.00
Ajonjolí sin descortezar, de primera	Quintal	655.00	655.00	655.00	655.00
Cacao (Despulpado), seco, de primera	Quintal	910.00	910.00	910.00	910.00
Cebada, de primera	Quintal	608.50	608.50	608.50	608.50
Chile Chocolate, seco, de primera	Quintal	3,025.00	3,025.00	3,025.00	3,025.00
Chile Cobanero, seco, de primera	Quintal	4,025.00	4,025.00	4,025.00	4,025.00
Haba seca, de primera	Quintal	655.00	655.00	655.00	655.00
Maní tostado, con cascara, de primera	Quintal	755.00	755.00	755.00	755.00
Pepitoria seca, sin descascarar, de primera	Quintal	1,200.00	1,200.00	1,200.00	1,200.00
Pimienta gorda, de primera	Quintal	1,075.00	1,075.00	1,075.00	1,075.00
Rosa Jamaica, de primera, importada	Quintal	1,700.00	1,700.00	1,700.00	1,700.00
Rosa Jamaica, nacional	Quintal	1,800.00	1,800.00	1,800.00	1,800.00
Soya amarilla, de primera	Quintal	455.00	455.00	455.00	455.00
Soya verde, de primera	Quintal	495.00	495.00	495.00	495.00

Fuente: Investigación primaria realizada en depósitos de la 21 calle zona 1. Ciudad Capital. por Planeamiento del Ministerio de Agricultura, Ganadería y Alimentación.
SO= Sin oferta. (La calidad monitoreada). ND = No Disponible
Nota: El día 15 no se monitorio por asueto.

Abarrotes

Producto	Medida	Precios diarios (quetzales)					Promedio semanal (quetzales)	
		9	10	13	14	15	09 al 15 sep 2021	02 al 08 sep 2021
Aceite comestible Ideal	Envase (175 ml). Caja (48 unidades)	175.00	175.00	175.00	175.00	ND	175.00	175.00
Aceite comestible Ideal	Envase (800 ml). Caja (12 unidades)	162.50	162.50	162.50	162.50	ND	162.50	162.50
Aceite comestible La Patrona	Envase (175 ml). Caja (48 unidades)	157.50	157.50	162.50	157.50	ND	158.75	157.50
Aceite comestible La Patrona	Envase (800 ml). Caja (12 unidades)	155.00	155.00	160.00	155.00	ND	156.25	155.00
Avena mosh El Molino, empacada, bolsa de 400 gramos	Fardo (25 unidades)	134.75	134.75	134.75	134.75	ND	134.75	134.75
Azúcar Estándar Caña Real	Bolsa (15 kg). 30 bolsas de 500 g	96.00	96.00	96.00	96.00	ND	96.00	96.00
Azúcar Estándar Caña Real	6 bolsas (2500 g)	94.50	94.50	94.50	94.50	ND	94.50	94.50
Azúcar estándar, blanca	Saco (50 kg)	275.00	275.00	275.00	275.00	ND	275.00	275.00
Harina de maíz Maseca	Saco (50 lb)	177.50	177.50	177.50	177.50	ND	177.50	177.50
Harina de maíz Tortimasa	Saco (50 lb)	152.50	152.50	152.50	152.50	ND	152.50	152.50
Harina de trigo Sol, dura	Quintal	262.50	262.50	262.50	262.50	ND	262.50	262.50
Harina de trigo Sol, suave	Quintal	242.50	242.50	242.50	242.50	ND	242.50	242.50
Incaparina en polvo, bolsa de 450 gramos	Fardo (50 Unidades)	365.00	365.00	365.00	365.00	ND	365.00	365.00
Incaparina líquida, caja de 200 ml	Fardo (24 unidades)	46.50	46.50	46.50	46.50	ND	46.50	46.50
Maseca empacada de libra	Fardo (25 unidades)	67.50	67.50	67.50	67.50	ND	67.50	67.50
Maseca empacada, 2 libras	Fardo (10 unidades)	65.00	65.00	65.00	65.00	ND	65.00	65.00
Maseca empacada, de 5 libras	Fardo (8 unidades)	130.00	130.00	130.00	130.00	ND	130.00	130.00

Fuente: Investigación primaria de Planeamiento del Ministerio de Agricultura, Ganadería y Alimentación, investigados en el mercado "La Terminal" zona 4, Ciudad Capital.
SO= Sin oferta. (La calidad monitoreada). ND = No Disponible
Nota: El día 15 no se monitorio por asueto.

Precios internacionales

Durante esta jornada del 09 al 15 de septiembre 2021 los precios futuros mostraron diversas tendencias según el producto. como se detalla a continuación.

Maíz

El comportamiento de los precios futuros de maíz de la bolsa de Chicago, durante la semana fue mixto con tendencia al alza. Dicha tendencia surge por distintos factores entre los que cabe hacer mención; compras técnicas y de oportunidad lo que apuntalan los futuros, luego de tocar mínimos en siete semanas el grano amarillo se recupera por el alza del consumo interno en Estados Unidos. Se presentan fuertes ventas de maíz en Brasil lo que genera y brinda cierto soporte a las alzas en los futuros del grano amarillo. Reporte por parte del USDA en donde muestra las condiciones de los cultivos, estos empeorando por pocos en la última semana, estando en 58% los lotes denominado “entre condiciones buenas y excelentes”, es decir 1% por debajo con relación a la semana anterior. Surgen fuertes alzas en el mercado del petróleo, ya que el maíz se utiliza en la producción de etanol con el fin de producir biocombustibles lo que genera aún más una presión alcista. **Mientras los contratos que concluyeron con pérdidas;** Se espera que el USDA eleve estimaciones sobre la producción de maíz estadounidense, a consecuencia de un área sembrada mayor a la que se esperaba lo que genera cierta presión bajista en los precios futuros del grano amarillo. También así se puede hacer mención del incremento de los stocks finales mundiales los cuales se encuentran por encima de lo esperado, sumando también los daños causados por el huracán “Ida” sobre todo en la infraestructura de la portuaria del Golfo de México. Según Reuters, “La cosecha de maíz de Argentina crecerá a un récord de 55 millones de toneladas en el ciclo 2021/22 gracias a un incremento de su área a expensas de la soja, cuya producción igual verá un leve aumento a 44 millones de toneladas, dijo el martes la Bolsa de Cereales de Buenos Aires (BdeC). En las últimas campañas el cereal ha crecido en superficie a costas de la oleaginosa gracias a su mayor flexibilidad a la hora de ser sembrado que recorta el riesgo de ser afectado por una sequía”.

Cuadro 1. Precios a futuro de maíz
Bolsa de futuros de Chicago (CBOT)
(Dólares por tonelada)

Fecha	9 de septiembre			10 de septiembre			13 de septiembre			14 de septiembre			15 de septiembre		
	Último	Valor	Cierre	Último	Valor	Cierre	Último	Valor	Cierre	Último	Valor	Cierre	Último	Valor	Cierre
dic.-21	200.78		200.86	203.69		200.78	202.04		203.69	204.79		202.04	209.99		204.79
mar.-22	204.40		204.56	207.23		204.40	205.50		207.23	207.94		205.50	212.82		207.94
may.-22	206.52		207.08	209.20		206.52	207.55		209.20	209.91		207.55	214.40		209.91
jul.-22	206.37		207.23	209.04		206.37	207.23		209.04	209.60		207.23	213.93		209.60
sep.-22	194.32		196.29	198.02		194.32	197.23		198.02	199.04		197.23	201.72		199.04
dic.-22	193.77		195.74	197.31		193.77	196.21		197.31	197.63		196.21	199.75		197.63
mar.-23	196.45		198.41	199.83		196.45	198.81		199.83	200.15		198.81	202.59		200.15
may.-23	197.86		199.75	201.01		197.86	200.23		201.01	201.33		200.23	203.69		201.33

Fuente: CME Group del 09 al 15 de septiembre de 2021

Cierre= se refiere al precio que cerró la bolsa de valores el día anterior.

Último = se refiere al precio último establecido el día que se reporta.

Valor= se refiere al comportamiento de alza o baja en relación con el cierre anterior y el último precio registrado en la bolsa.

Precio internacional de: Soya

Los precios futuros registrados en Chicago esta semana se cotizaron mixtos, con tendencia bajista. Dicha tendencia surge por distintos factores entre los que se puede hacer mención; la publicación del WASDE en donde se espera que el organismo eleve las proyecciones de producción, así mismo se continúa con las demoras en los embarques luego de los daños que causó el huracán “Ida” en el Golf de México, lo que suma presiones bajistas en los futuros, ya que por los mismos retrasos se cancelaron ventas por un aproximado de 328,000 toneladas. Factores climáticos benéficos se estima una mejora productiva en iniciada campaña de Estados Unidos también así en el panorama global, sumado las caídas que surgen en el poroto estadounidense las cuales se estiman en un 94% con relación a la misma semana del año pasado con un aproximado de 105,368 toneladas, aminorando aún más los precios futuros de la oleaginosa. **Mientras los contratos que concluyeron con ganancias;** según proyecciones mostradas por publicación del WASDE se observó un alza en los stocks finales, el aceite muestra incrementos por recortes en aranceles de importaciones por parte de la India. Señales de una mejora y mayor demanda externa brinda soporte a los precios futuros de la oleaginosa sumada al alza registrada en el petróleo, así como, el aplastante de la soya que aumentó en agosto, superando notoriamente las estimaciones de los operadores impulsando aún más los futuros.

Según Reuters, “Importadores chinos compraron de cuatro a seis cargas a granel de soya brasileña a principios de esta semana para su envío en octubre y noviembre, un movimiento inusual durante el período pico de exportación para Estados Unidos, dijeron el miércoles dos comerciantes con conocimiento de los acuerdos. Los acuerdos se firmaron en momentos en que las terminales de exportación a lo largo de la costa del Golfo en Luisiana, puerta de salida de los envíos de cultivos más concurrida del país, tratan de recuperarse de los daños, las inundaciones y los cortes de energía causados por el huracán Ida el 29 de agosto”.

Cuadro 1. Precios a futuro de frijol soya
Bolsa de futuros de Chicago (CBOT)
(Dólares por tonelada)

Fecha	9 de septiembre			10 de septiembre			13 de septiembre			14 de septiembre			15 de septiembre		
	Último	Valor	Cierre	Último	Valor	Cierre	Último	Valor	Cierre	Último	Valor	Cierre	Último	Valor	Cierre
nov.-21	466.79		470.10	472.67		466.79	472.01		472.67	471.20		472.01	475.61		471.20
ene.-22	469.80		473.48	475.68		469.80	475.24		475.68	474.58		475.24	478.92		474.58
mar.-22	471.79		475.83	477.37		471.79	476.93		477.37	476.27		476.93	480.46		476.27
may.-22	474.07		478.18	479.65		474.07	479.28		479.65	478.62		479.28	482.30		478.62
jul.-22	475.61		479.65	481.12		475.61	480.75		481.12	480.09		480.75	483.18		480.09
ago.-22	472.52		476.57	477.82		472.52	477.37		477.82	476.64		477.37	479.65		476.64
sep.-22	462.02		465.25	467.60		462.02	467.45		467.60	467.01		467.45	470.32		467.01
nov.-22	455.77		458.19	462.02		455.77	462.24		462.02	461.57		462.24	464.66		461.57

Fuente: CME Group del 09 al 15 de septiembre de 2021

Cierre= se refiere al precio que cerró la bolsa de valores el día anterior.

Último = se refiere al precio último establecido el día que se reporta.

Valor = se refiere al comportamiento de alza o baja en relación con el cierre anterior y el último precio registrado en la bolsa.

Precio internacional de: Arroz

Cuadro 1. Precios a futuro de arroz Bolsa de futuros de Chicago (CBOT) (Dólares por tonelada)

Fecha	9 de septiembre			10 de septiembre			13 de septiembre			14 de septiembre			15 de septiembre		
	Último	Valor	Cierre	Último	Valor	Cierre	Último	Valor	Cierre	Último	Valor	Cierre	Último	Valor	Cierre
nov.-21	293.44	↓	293.66	297.18	↑	293.44	298.73	↑	297.18	300.60	↑	298.73	304.02	↑	300.60
ene.-22	297.95	↓	298.18	301.37	↑	297.95	302.58	↑	301.37	304.24	↑	302.58	307.77	↑	304.24
mar.-22	302.14	↓	302.36	305.45	↑	302.14	306.66	↑	305.45	308.32	↑	306.66	311.84	↑	308.32
may.-22	304.35	↓	304.57	307.66	↑	304.35	308.87	↑	307.66	310.52	↑	308.87	314.05	↑	310.52
jul.-22	306.55	↓	306.77	309.86	↑	306.55	311.07	↑	309.86	312.73	↑	311.07	316.25	↑	312.73
sep.-22	302.58	↓	302.80	305.89	↑	302.58	307.10	↑	305.89	308.65	↑	307.10	308.65	=	308.65

Fuente: CME Group del 09 al 15 de septiembre de 2021

Cierre = se refiere al precio que cerró la bolsa de valores el día anterior.

Último = se refiere al precio último establecido el día que se reporta.

Valor = se refiere al comportamiento de alza o baja en relación con el cierre anterior y el último precio registrado en la bolsa.

Precios del arroz Gráfico 1 Comportamiento contrato noviembre-2021



Fuente: Investing

Precio internacional de: Trigo

El comportamiento de los futuros de trigo rojo suave en la Bolsa de Chicago durante la semana fue mixto, con tendencia Alcista. Dicha tendencia surge por distintos factores entre los que cabe hacer mención; la reducción o recortes presentados en la producción global del cereal, tomando en cuenta que Francia disminuyó las estimaciones de producción con un aproximado de 600,000 toneladas, a consecuencia de las lluvias ocurridas en el verano europeo. Los factores climáticos adversos como lo fue la sequía que se presentó en Canadá afectó de forma directa al cultivo aún más de lo esperado, teniendo como resultado una estimación de producción con hasta un 41% por debajo de lo esperado, con 15.3 millones de toneladas. Se presenta cierta debilidad en el dólar lo que suma cierto impulso a los precios alcistas. De igual manera se prevé una reducción en la producción rusa ya que disminuiría el área destinada para el cereal. **Mientras los contratos que concluyeron con pérdidas;** de acuerdo al Departamento de Estadística de Canadá generó informe en donde muestra que los suministros se encuentran por encima de lo esperado lo que genera cierta presión a las mermas. También así el USDA estimó un repunte con relación al almacenamiento mundial en el final de la campaña, esto en vista de una mayor producción y stocks iniciales por lo que se espera el incremento del consumo del trigo. El trigo ruso sigue perdiendo competitividad por los aumentos de retenciones móviles, profundizando las bajas.

Según Reuters, “Los nuevos recortes en las cosechas estimadas de trigo blando y cebada en la Unión Europea refuerzan las perspectivas de una oferta mundial más ajustada, lo que lleva a una proyección de mayores precios a pesar de la caída de la demanda, dijo el jueves la consultora Strategie Grains. En su informe mensual, la consultora francesa redujo su previsión de producción de trigo blando en 2021 en los 27 países de la Unión Europea en 2,4 millones de toneladas a 129,1 millones de toneladas. Esa cifra igualmente sería 10,3 millones de toneladas mayor que la producción del año pasado”.

Cuadro 1. Precios a futuro de trigo Bolsa de futuros de Chicago (CBOT) (Dólares por tonelada)

Fecha	9 de septiembre			10 de septiembre			13 de septiembre			14 de septiembre			15 de septiembre		
	Último	Valor	Cierre	Último	Valor	Cierre	Último	Valor	Cierre	Último	Valor	Cierre	Último	Valor	Cierre
dic.-21	254.34		260.66	252.94		254.34	252.43		252.94	257.43		252.43	261.69		257.43
mar.-22	257.94		264.78	256.91		257.94	256.10		256.91	261.32		256.10	265.88		261.32
may.-22	259.85		266.83	259.12		259.85	258.01		259.12	262.94		258.01	267.35		262.94
jul.-22	251.47		256.69	253.38		251.47	253.61		253.38	257.94		253.61	260.95		257.94
sep.-22	252.28		257.65	254.34		252.28	254.71		254.34	258.82		254.71	261.47		258.82
dic.-22	254.12		259.63	256.62		254.12	257.06		256.62	261.10		257.06	263.60		261.10
mar.-23	255.00		260.51	257.57		255.00	257.94		257.57	261.84		257.94	263.97		261.84

Fuente: CME Group del 09 al 15 de septiembre de 2021

Cierre = se refiere al precio que cerró la bolsa de valores el día anterior.

Último = se refiere al precio último establecido el día que se reporta.

Valor = se refiere al comportamiento de alza o baja en relación con el cierre anterior y el último precio registrado en la bolsa.

Precio internacional de: Café

El comportamiento de los precios futuros de café de Nueva York, durante la semana fue mixto con tendencia a la baja. Uno de los factores se debe a las estimaciones globales de excedentes más grande de café, esto después de que la Organización Internacional del Café (ICO) elevara sus datos para la temporada 2020/21 a 2.63 millones de sacos desde una estimación anterior de 2.02 millones de sacos. **Mientras los contratos que concluyeron con ganancias,** se debe a la preocupación por los suministros de Vietnam, esto debido a la falta de contenedores para enviar el grano, lo que obstaculizará las exportaciones, aunado al aumento récord de infecciones por Covid en ese país, llevando al Gobierno a endurecer las restricciones pandémicas, llegando a extremos de desplegar a soldados en las calles para hacer cumplir las restricciones. Volcafé por su parte redujo su estimación de producción de la variedad arábica en Brasil para la temporada 2021/22 a 30.9 millones de sacos, desde un pronóstico anterior de 33 millones, de acuerdo a los datos reflejados esta es la cosecha más que pequeña en 14 años. El período de floración más importante para los cafetos brasileños comienza este mes, y la falta de lluvia puede reducir la floración del cafeto y frenar aún más los rendimientos de café. La disponibilidad de agua en el suelo de Minas Gerais ya se encuentra en niveles críticos entre 0% y 30% cuando el nivel mínimo para el desarrollo de cultivos es 60%. La reducción de los suministros de café de Colombia, el segundo mayor productor de arábica del mundo, respalda los precios después de que la Federación de Cafeteros de Colombia informara que la producción de café de agosto de Colombia cayó un -16% interanual a 915.000 sacos.

Según Infoagro, “El agro en Brasil se ve fuertemente golpeado, empezando por la prolongada sequía en las principales regiones productoras y por las bajas temperaturas con heladas, a lo que se le suma un posible evento «La Niña»”.

Cuadro 1. Precios a futuro de café
Bolsa de futuros de Nueva York (CSCE)
(Dólar por quintal)

Fecha	9 de septiembre			10 de septiembre			13 de septiembre			14 de septiembre			15 de septiembre		
	Último	Valor	Cierre	Último	Valor	Cierre	Último	Valor	Cierre	Último	Valor	Cierre	Último	Valor	Cierre
dic.-21	187.45		190.20	188.05		187.45	186.80		188.05	185.45		186.80	187.35		185.45
mar.-22	190.20		192.90	190.75		190.20	189.55		190.75	188.20		189.55	190.15		188.20
may.-22	191.20		193.85	191.80		191.20	190.65		191.80	189.35		190.65	191.30		189.35
jul.-22	191.85		194.45	192.45		191.85	191.45		192.45	190.15		191.45	192.05		190.15
sep.-22	192.35		194.95	192.90		192.35	192.00		192.90	190.70		192.00	192.50		190.70
dic.-22	193.00		195.65	193.55		193.00	192.70		193.55	191.35		192.70	193.15		191.35
mar.-23	193.55		196.25	194.10		193.55	193.25		194.10	192.00		193.25	193.75		192.00
may.-23	193.95		196.60	194.50		193.95	193.65		194.50	192.50		193.65	194.30		192.50
jul.-23	194.25		196.90	194.90		194.25	194.05		194.90	192.95		194.05	194.75		192.95

Fuente: CME Group del 09 al 15 de septiembre de 2021

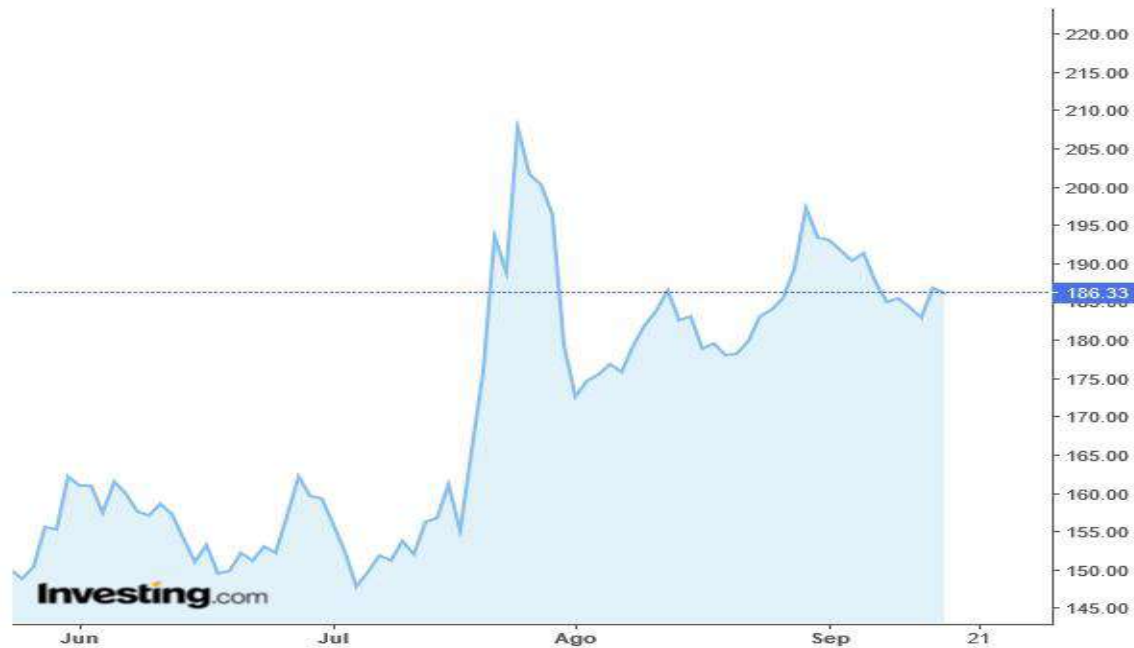
Cierre= se refiere al precio que cerró la bolsa de valores el día anterior.

Último = se refiere al precio último establecido el día que se reporta.

Valor= se refiere al comportamiento de alza o baja en relación con el cierre anterior y el último precio registrado en la bolsa.

Gráfico1 Comportamiento contrato diciembre-2021

Futuros café C EE.UU., (CFD):KC, D



Fuente: Investing

Precio internacional de: Azúcar

El comportamiento de los precios futuros del azúcar 11 de Nueva York durante la semana fue mixto con tendencia bajista. Uno de los factores se debe a la debilidad de los precios del crudo. Los precios del crudo más débiles subcotizaron los precios del etanol y pueden llevar a los ingenios azucareros de Brasil a desviar más la trituration de caña hacia la producción de azúcar en lugar de la producción del biocombustible, aumentando así los suministros de azúcar. Otro factor es el aumento de la producción de azúcar en Brasil, esto luego que la Asociación Unica, mostrara datos de que la producción del Centro-Sur de la temporada 2021/22 para la segunda mitad de agosto aumentó a +0.7% interanual es decir a 2,954 millones de TM. **Mientras los contratos que concluyeron con ganancias**, se debe a los datos Maxar publicara, donde pronosticaba posibilidades de lluvia limitadas en Brasil con temperaturas muy por encima del promedio. Las lluvias fuertes que se dejaron ver en México arrasaron con los cultivos de caña de azúcar, provocando daños en los cultivos. El Presidente de la Asociación Local de Productores de Caña, indicó que debido a que los caminos donde sale la cosecha se encuentran encharcados, por el momento es difícil concluir con una evaluación inmediata, sin embargo, se espera la evaluación de la aseguradora.

Según Mercado Azúcar, Cubazúcar, perteneciente al Ministerio del Comercio Exterior y la Inversión Extranjera de Cuba, indicó: “las cotizaciones en ambos mercados (las bolsas de Nueva York y Londres) se debilitaron en la semana, en la que registraron cuotas mínimas de un mes debido a una menor demanda”. Agregando: “En este caso también influyó la caída de las ventas de azúcar en Brasil, mayor productor y exportador global del edulcorante”.

Cuadro 1. Precios a futuro de azúcar 11

Bolsa de futuros de Nueva York (CSCE)
(Centavos de dólar por libra)

Fecha	9 de septiembre			10 de septiembre			13 de septiembre			14 de septiembre			15 de septiembre		
Contrato	Último	Valor	Cierre	Último	Valor	Cierre	Último	Valor	Cierre	Último	Valor	Cierre	Último	Valor	Cierre
oct.-21	19.24	↓	19.49	18.79	↓	19.24	18.98	↑	18.79	18.96	↓	18.98	19.52	↑	18.96
mar.-22	19.92	↓	20.08	19.51	↓	19.92	19.69	↑	19.51	19.66	↓	19.69	20.26	↑	19.66
may.-22	19.43	↓	19.54	19.08	↓	19.43	19.26	↑	19.08	19.23	↓	19.26	19.73	↑	19.23
jul.-22	18.87	↓	18.90	18.56	↓	18.87	18.75	↑	18.56	18.70	↓	18.75	19.07	↑	18.70
oct.-22	18.69	↓	18.71	18.39	↓	18.69	18.58	↑	18.39	18.44	↓	18.58	18.74	↑	18.44
mar.-23	18.66	=	18.66	18.40	↓	18.66	18.60	↑	18.40	18.40	↓	18.60	18.64	↑	18.40
may.-23	17.49	↑	17.45	17.33	↓	17.49	17.48	↑	17.33	17.33	↓	17.48	17.48	↑	17.33
jul.-23	16.60	↑	16.55	16.47	↓	16.60	16.60	↑	16.47	16.47	↓	16.60	16.57	↑	16.47

Fuente: CME Group del 09 al 15 de septiembre de 2021

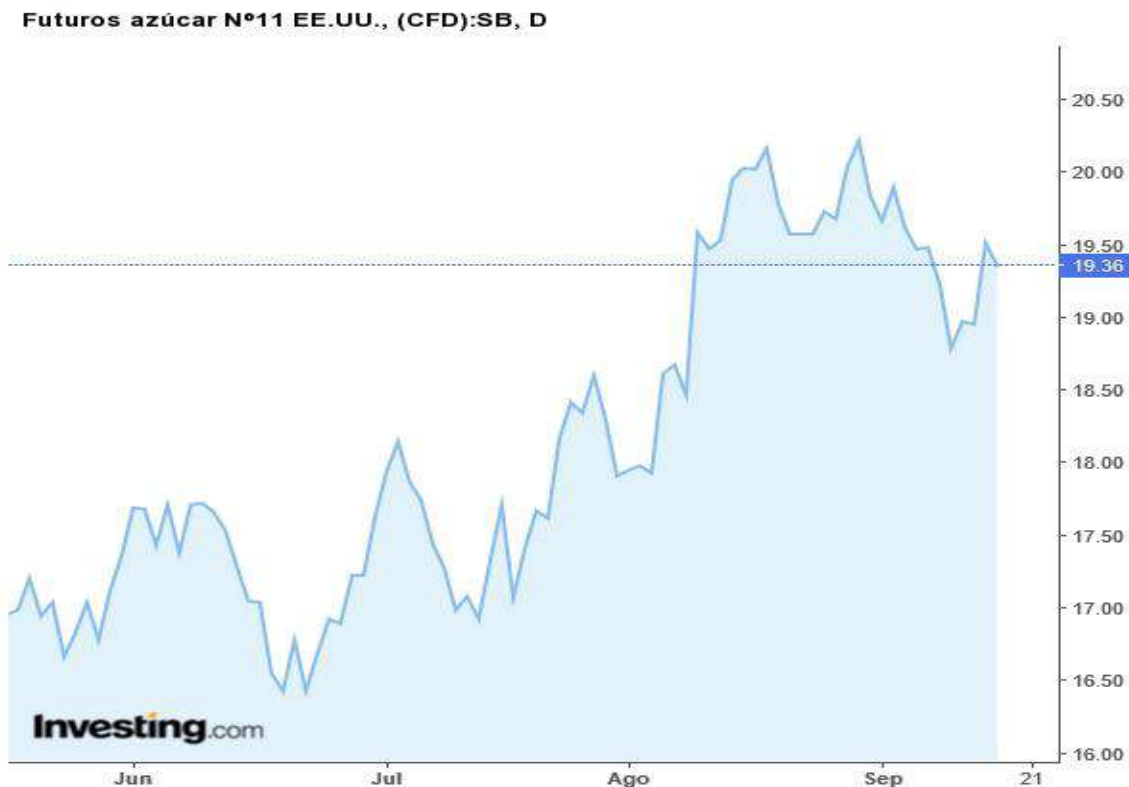
Cierre= se refiere al precio que cerró la bolsa de valores el día anterior.

Último = se refiere al precio último establecido el día que se reporta.

Valor = se refiere al comportamiento de alza o baja en relación con el cierre anterior y el último precio registrado en la bolsa.

Gráfico 1

Comportamiento contrato octubre -2021



Fuente: Investing

Precio internacional de: Cacao

Cuadro 1. Precios a futuro de cacao

Bolsa de futuros de Nueva York (CSCE)
(Dólares por tonelada)

Fecha	9 de septiembre			10 de septiembre			13 de septiembre			14 de septiembre			15 de septiembre		
	Último	Valor	Cierre	Último	Valor	Cierre	Último	Valor	Cierre	Último	Valor	Cierre	Último	Valor	Cierre
dic.-21	2,673.00		2,687.00	2,603.00		2,673.00	2,637.00		2,603.00	2,656.00		2,637.00	2,663.00		2,656.00
mar.-22	2,697.00		2,709.00	2,628.00		2,697.00	2,656.00		2,628.00	2,675.00		2,656.00	2,685.00		2,675.00
may.-22	2,691.00		2,703.00	2,625.00		2,691.00	2,649.00		2,625.00	2,669.00		2,649.00	2,679.00		2,669.00
jul.-22	2,672.00		2,682.00	2,612.00		2,672.00	2,635.00		2,612.00	2,654.00		2,635.00	2,662.00		2,654.00
sep.-22	2,651.00		2,660.00	2,596.00		2,651.00	2,619.00		2,596.00	2,640.00		2,619.00	2,645.00		2,640.00
dic.-22	2,631.00		2,638.00	2,579.00		2,631.00	2,602.00		2,579.00	2,625.00		2,602.00	2,629.00		2,625.00
mar.-23	2,615.00		2,620.00	2,564.00		2,615.00	2,588.00		2,564.00	2,611.00		2,588.00	2,615.00		2,611.00
may.-23	2,601.00		2,606.00	2,550.00		2,601.00	2,574.00		2,550.00	2,597.00		2,574.00	2,601.00		2,597.00
jul.-23	2,600.00		2,605.00	2,549.00		2,600.00	2,573.00		2,549.00	2,596.00		2,573.00	2,600.00		2,596.00

Fuente: CME Group del 09 al 15 de septiembre de 2021

Cierre= se refiere al precio que cerró la bolsa de valores el día anterior.

Último = se refiere al precio último establecido el día que se reporta.

Valor = se refiere al comportamiento de alza o baja en relación con el cierre anterior y el último precio registrado en la bolsa.

Gráfico 1 Comportamiento contrato cacao diciembre-2021



Fuente: Investing

Metodología

Este informe semanal consolida el reporte de los precios moda o promedio diarios de productos agrícolas y las variaciones promedio con respecto a la semana anterior. Los datos son obtenidos de una muestra de cuatro informantes, como mínimo.

Los técnicos de investigación de mercados, de Planeamiento, utilizan la encuesta como método de recolección de información, para ello visitan diferentes mercados en la ciudad capital los días de abastecimiento.

Los productos han sido seleccionados desde la perspectiva de su importancia y presencia en los mercados nacionales, solicitudes del sector; así como los que tienen importancia por estar contenidos en la canasta básica alimenticia y el índice de precios al consumidor.

En cuanto a los precios internacionales, se toman como referencia los reportes de analistas, corredores de futuros o agencias reguladoras, como Price Futures Group, Organización Internacional del Café, Green Pool, Commodity Futures Trading Commission –CFTC–, Agencia de Servicios a la Comercialización y Desarrollo de Mercados Agropecuarios –Aserca– o los publicados por agencias internacionales de noticias.

