

# Informe semanal de precios

Semana del 13 al 18 de  
mayo 2021

## Planeamiento



2360-4425  
2360-4428



App MAGA



3ª. Avenida 8-32 zona 9,  
Ciudad, Guatemala.



[Precios.maga.gob.gt](http://Precios.maga.gob.gt)



[infoprecios@maga.gob.gt](mailto:infoprecios@maga.gob.gt)



Chatbot

## Resumen de precios nacionales

**Tabla 1: Productos que presentaron variaciones significativas en precios al mayorista, investigados en el mercado "La Terminal" zona 4. Ciudad Capital.**  
(Semana del 13 al 18 de mayo del 2021)

Producto	Precios de la semana actual (quetzales)		Precio promedio semanal (quetzales)		Diferencia (Q) semana actual - anterior	Situación de la oferta	Causas que influyeron en el comportamiento del precio
	Mín.	Máx.	Anterior	Actual			
*Maíz blanco, de primera (quintal)	144.00	144.00	143.60	144.00	0.40	Normal	Durante la semana la oferta de grano nacional se mantuvo fluyendo con normalidad, abasteciendo los mercados con maíz almacenado procedente de las áreas productoras de la Franja Transversal del Norte, Petén, oriente y de grano de origen mexicano.
*Frijol negro, de primera (quintal)	457.50	457.50	457.50	457.50	0.00	Normal	Sin variación en el precio, el mercado es abastecido por grano procedente de las reservas almacenadas de zona de oriente y norte del país.
Chile Pimiento, mediano, de primera (caja 100 - 150 U.)	82.50	87.50	70.50	85.00	14.50	Decreciente	Reducción en el ingreso de producto al mercado. Cabe mencionarse que las áreas productoras de los departamentos de Chimaltenango, Baja Verapaz, Jutiapa y Guatemala, se encuentran en una fase media de cosecha de acuerdo con la estacionalidad de la producción.
Aguacate criollo, grande, de primera (ciento)	270.00	270.00	250.00	270.00	20.00	Decreciente	Según mayoristas durante la semana el abastecimiento de producto se redujo, provocando alza en el precio, la procedencia fue de los departamentos de Chimaltenango y Quiché, los cuales son los principales abastecedores del mercado.
Limón criollo, mediano, de primera (millar)	250.00	250.00	285.00	250.00	-35.00	Creciente	Según mayoristas, durante la semana aumentó la oferta proveniente de la costa sur y oriente del país.
Piña mediana, de primera (ciento)	450.00	500.00	450.00	487.50	37.50	Decreciente	Según mayoristas, durante la semana se incrementó la demanda, lo que originó alza en el precio, el abastecimiento fue procedente de las áreas productoras de Villa Canales (municipio de Guatemala), complementada con producto de Santa Rosa y Escuintla.
Melón Harper, mediano de primera (ciento)	375.00	500.00	375.00	443.75	68.75	Decreciente	El alza en el precio se debió a disminución de oferta, el producto fue proveniente de las zonas de oriente y costa sur del país, las que actualmente abastecen al mercado.
Huevo blanco, mediano (caja 360 unidades)	330.00	335.00	339.00	332.50	-6.50	Creciente	Comentan mayoristas que durante la semana se incrementó la oferta, provocando variación en el precio a la baja, dando lugar a un aumento en la demanda local.

\*Aunque no presenten variación significativa, se incluyen por su importancia en la seguridad alimentaria de la población guatemalteca.

ALZA	BAJA	ESTABLE
------	------	---------

## Resumen de precios internacionales

El comportamiento de precios futuros de los principales productos agrícolas. durante esta semana. se describe a continuación:

### **MAÍZ: Durante la semana el comportamiento fue mixto con una leve tendencia a la baja.**

- La baja: surge incremento en la oferta de stocks globales, el WASDE espera un incremento en los stocks mencionados. Factores climáticos benéficos generan estabilidad en el desarrollo de los cultivos.
- El alza: surgen cierre de posiciones vendidas así como toma de ganancias. Las mermas se ven limitadas por los escasos de suministros a nivel global.

Según Reuters, "El USDA dijo el lunes que los exportadores probados informaron la venta de 1,36 millones de toneladas de maíz a china para su entrega en el año comercial 2021/22, el segundo día consecutivo en que el país ha reservado una compra de al menos 1 millón de toneladas de granos".

### **SOYA: Durante la semana el comportamiento mixto con tendencia a la baja.**

- La baja: surge toma de ganancias en los mercados agrícolas así como la incertidumbre en ritmo de los negocios. Se prevé factores climáticos estables.
- El alza: surgen importaciones de soya brasileña realizada por Estados Unidos limitando las pérdidas a corto plazo.

Según Reuters, "Brasil está en camino de vender el mayor volumen de soja a Estados Unidos desde 2014, según datos de transporte del agente marítimo Cargonave, porque está ayudando a los consumidores de ese país a cubrir un déficit momentáneo de oferta los altos precios están obligando a los consumidores de soja, como las molineras de semillas oleaginosas y los productores de carne, a cambiar sus proveedores para mantener las operaciones funcionando".

### **TRIGO: Durante la semana el comportamiento fue bajista.**

- El Alza: Japón acelera compras en los distintos mercados internacionales para poder asegurar una provisión. las fuertes alzas en el incremento de la superficie de maíz afectando directamente al trigo.
- La baja: informe de Oferta y Demanda publicada efectos en los mercados. Se estiman mejoras productivas por proyección de lluvias en las planicies norteamericanas.

Según Reuters, la oficina agrícola FranceAgriMer, dijo: "Las condiciones de los cultivos de trigo y cebada de invierno de Francia se mantuvieron estables en la semana al 10 de mayo, mientras que las de la cebada de primavera mejoraron, lo que sugiere que la lluvia ha ayudado a los cereales tras un abril seco y frío".

### **CAFÉ: El comportamiento durante la semana fue alcista.**

- El Alza: debido a que las exportaciones de la variedad arábica en Brasil cayeron un 8.3% interanual, aunado a las restricciones relacionadas con el Covid. Por su parte, las lluvias que se han presentado en ese país no merman el problema de sequía que han presentado. Las exportaciones de Vietnam se mantienen y Colombia con problemas para exportar.
- La Baja: encuestas del consumo de café en EUA muestran que un 73% se ha estado preparando café en casa, es decir que es con más frecuencia.

Según Icona Café, el Consejo de Exportadores de Brasil, CeCafé, informó: "que las exportaciones acumuladas de café verde durante los primeros diez meses del año cafetero de Brasil de julio de 2020 a junio de 2021, fueron un 29.31% más altas, que en el mismo período del año cafetero anterior para un total de 34.45 millones de sacos. Este gran aumento en las exportaciones reportadas durante los primeros diez meses del año cafetero en curso puede atribuirse a una producción bienal más grande que creó una cosecha récord recolectada en el año cafetero 2020/21".

### **AZÚCAR: : Durante la semana el comportamiento mixto.**

- La Baja: debido a la mayor producción de azúcar en India.
- El Alza: preocupaciones por la producción de azúcar en Brasil, aumento en los precios del petróleo crudo y aumento en los precios del Etanol.

Según Barchart, La Asociación de Molinos de Azúcar de la India informó: "la producción de azúcar de la India entre el 1 de octubre y el 15 de mayo aumentó + 14% interanual a 30,36 MMT desde 26,53 MMT del año anterior debido a una cosecha excelente y al aumento de la trituration de caña".





## Contenido

Precios Nacionales .....	5
<i>Granos básicos</i> .....	5
<i>Vegetales</i> .....	7
<i>Frutas</i> .....	10
<i>Pecuarios</i> .....	13
<i>Flores</i> .....	14
<i>Hidrobiológicos</i> .....	15
<i>Abarrotes</i> .....	16
Precios internacionales .....	17
<i>Maíz</i> .....	17
<i>Soya</i> .....	18
<i>Arroz</i> .....	19
<i>Trigo</i> .....	20
<i>Café</i> .....	21
<i>Azúcar</i> .....	22
<i>Cacao</i> .....	24
Metodología.....	25




## Granos Básicos

**Cuadro 1. Precio promedio semanal, pagado al mayorista**

Maíz blanco (quintal)	Precio promedio (Quetzales)		Variación	
	Anterior	Actual	Absoluta (Q)	Relativa (%)
	143.60	144.00	0.40	0.28%
	<b>Precio en relación con la semana anterior:</b> Estable			
	<b>Situación de la oferta:</b> Normal			
	<b>Causas:</b> Durante la semana la oferta de grano nacional se mantuvo fluyendo con normalidad, abasteciendo los mercados con maíz almacenado procedente de las áreas productoras de la Franja Transversal del Norte, Petén, oriente y de grano de origen mexicano.			
	<b>Tendencia para la próxima semana:</b> Se espera oferta normal y precio estable.			
Frijol negro (quintal)	Anterior	Actual	Absoluta (Q)	Relativa (%)
	457.50	457.50	0.00	0.00%
	<b>Precio en relación con la semana anterior:</b> Estable			
	<b>Situación de la oferta:</b> Normal			
	<b>Causas:</b> Sin variación en el precio, el mercado es abastecido por grano procedente de las reservas almacenadas de zona de oriente y norte del país.			
	<b>Tendencia para la próxima semana:</b> Se espera oferta normal y precio estable.			
Frijol rojo, de primera (quintal)	Anterior	Actual	Absoluta (Q)	Relativa (%)
	487.50	487.50	0.00	0.00%
	<b>Precio en relación con la semana anterior:</b> Estable			
	<b>Situación de la oferta:</b> Normal			
	<b>Causas:</b> Mayoristas indicaron que el ingreso de grano procedente de Jutiapa y Chiquimula ha sido normal, manteniendo el precio estable.			
	<b>Tendencia para la próxima semana:</b> Se espera oferta normal y precio estable.			
Arroz oro blanco (quintal)	Anterior	Actual	Absoluta (Q)	Relativa (%)
	345.00	345.00	0.00	0.00%
	<b>Precio en relación con la semana anterior:</b> Estable			
	<b>Situación de la oferta:</b> Normal			
	<b>Causas:</b> Los principales mercados fueron abastecidos con grano tanto nacional como importado de EEUU, lo cual mantienen estable el precio. .			
	<b>Tendencia para la próxima semana:</b> Se espera oferta normal y precio estable.			

**Fuente:** Investigación primaria de Planeamiento del Ministerio de Agricultura, Ganadería y Alimentación, investigados en el mercado "La Terminal" zona 4, Ciudad Capital.

### Cuadro 1. Precio promedio semanal, pagado al mayorista

Sorgo (quintal)	Anterior	Actual	Absoluta (Q)	Relativa (%)
	139.00	139.00	0.00	0.00%
	<b>Precio en relación con la semana anterior:</b> Estable			
	<b>Situación de la oferta:</b> Normal			
	<b>Causas:</b> Los principales mercados son abastecidos por grano almacenado procedente de Jutiapa y Chiquimula, también se cotiza sorgo de origen mexicano a precios similar al nacional.			





**Fuente:** Investigación primaria de Planeamiento del Ministerio de Agricultura, Ganadería y Alimentación, investigados en el mercado "La Terminal" zona 4, Ciudad Capital.

### Tabla 1. Precios diarios, pagados al mayorista

Producto	Medida	Precios diarios (quetzales)				Promedio semanal (quetzales)	
		13	14	17	18	13 al 18 may 2021	06 al 12 may 2021
Arroz oro, blanco de primera	Quintal	345.00	345.00	345.00	345.00	345.00	345.00
Arroz oro, blanco de segunda	Quintal	327.50	327.50	327.50	327.50	327.50	327.50
Frijol blanco, de primera	Quintal	777.50	777.50	777.50	777.50	777.50	777.50
Frijol blanco, de segunda	Quintal	747.50	747.50	747.50	747.50	747.50	750.50
Frijol negro, de primera	Quintal	457.50	457.50	457.50	457.50	457.50	457.50
Frijol negro, de segunda	Quintal	447.50	447.50	447.50	447.50	447.50	447.50
Frijol rojo de segunda, importado	Quintal	467.50	467.50	467.50	467.50	467.50	467.50
Frijol rojo, de primera	Quintal	487.50	487.50	487.50	487.50	487.50	487.50
Frijol rojo, de segunda	Quintal	472.50	472.50	472.50	472.50	472.50	472.50
Maíz amarillo, de primera	Quintal	145.00	145.00	145.00	145.00	145.00	144.60
Maíz amarillo, de primera, otros orígenes	Quintal	141.50	141.50	141.50	141.50	141.50	141.50
Maíz amarillo, de segunda	Quintal	140.00	140.00	140.00	140.00	140.00	140.00
Maíz blanco, de primera	Quintal	144.00	144.00	144.00	144.00	144.00	143.60
Maíz blanco, de primera, otros orígenes (mexicano)	Quintal	142.00	142.00	142.00	142.00	142.00	141.60
Maíz blanco, de segunda	Quintal	140.00	140.00	140.00	140.00	140.00	139.40
Sorgo blanco, de primera	Quintal	139.00	139.00	139.00	139.00	139.00	139.00





**Fuente:** Investigación primaria de Planeamiento del Ministerio de Agricultura, Ganadería y Alimentación, investigados en el mercado "La Terminal" zona 4, Ciudad Capital.

## Cuadro 1. Precio promedio semanal, pagado al mayorista

Tomate de cocina. mediano. de primera (caja de 45 a 50 lb)	Precio promedio (Quetzales)		Variación	
	Anterior	Actual	Absoluta (Q)	Relativa (%)
	66.50	72.50	6.00	9.02%
	<b>Precio en relación con la semana anterior:</b> Al alza			
	<b>Situación de la oferta:</b> Decreciente			
	<b>Causas:</b> Disminución en el volumen de producto que ha ingresado al mercado, a pesar del alza en el precio se encuentra en rango promedio aceptable. Actualmente el mercado es abastecido por los departamentos de Jutiapa, Baja Verapaz, Progreso, Jalapa y Guatemala.			
	<b>Tendencia para la próxima semana:</b> Se espera disminución de oferta y precio al alza.			
Chile pimiento. mediano. de primera (caja de 100 a 150 unidades)	Anterior	Actual	Absoluta (Q)	Relativa (%)
	70.50	85.00	14.50	20.57%
	<b>Precio en relación con la semana anterior:</b> Al alza			
	<b>Situación de la oferta:</b> Decreciente			
	<b>Causas:</b> Reducción en el ingreso de producto al mercado. Cabe mencionar que las áreas productoras de los departamentos de Chimaltenango, Baja Verapaz, Jutiapa y Guatemala, se encuentran en una fase media de cosecha de acuerdo con la estacionalidad de la producción.			
	<b>Tendencia para la próxima semana:</b> Se espera disminución de oferta y precio al alza.			
Cebolla seca blanca mediana. de primera importada. (Quintal)	Anterior	Actual	Absoluta (Q)	Relativa (%)
	200.00	210.00	10.00	5.00%
	<b>Precio en relación con la semana anterior:</b> Al alza			
	<b>Situación de la oferta:</b> Decreciente			
	<b>Causas:</b> Según comentarios de mayoristas el alza en el precio se debe a que se redujo el ingreso de cebolla seca de primera de origen mexicano, también se cotiza en el mercado cebolla de segunda a menor precio.			
	<b>Tendencia para la próxima semana:</b> Se espera disminución de oferta y precio al alza.			
Papa Loman lavada. grande. de primera (quintal)	Anterior	Actual	Absoluta (Q)	Relativa (%)
	227.00	228.75	1.75	0.77%
	<b>Precio en relación con la semana anterior:</b> Al alza			
	<b>Situación de la oferta:</b> Decreciente			
	<b>Causas:</b> El alza en el precio se debe según mayoristas al poco ingreso de producto, el mercado es abastecido principalmente de los departamentos de San Marcos y Sololá. También se comercializan otras variedades a menor precio.			
	<b>Tendencia para la próxima semana:</b> Se espera un comportamiento similar a la semana actual.			

**Fuente:** Investigación primaria de Planeamiento del Ministerio de Agricultura, Ganadería y Alimentación, investigados en el mercado "La Terminal" zona 4, Ciudad Capital.

**Cuadro 1. Precio promedio semanal, pagado al mayorista**

Güisquil mediano (ciento)	Precio promedio (Quetzales)		Variación	
	Anterior	Actual	Absoluta (Q)	Relativa (%)
	71.50	68.75	-2.75	-3.85%
<b>Precio en relación con la semana anterior:</b> A la baja				
<b>Situación de la oferta:</b> Creciente				
<b>Causas:</b> Incremento en el ingreso de producto procedente de las áreas productoras de los municipios de Cobán, Palencia y San José Pínula de los departamentos de Alta Verapaz y Guatemala que, se encuentran en fase alta de cosecha de acuerdo con la estacionalidad de la producción.				
<b>Tendencia para la próxima semana:</b> Se espera aumento de oferta y precio a la baja.				
Repollo blanco. mediano. de primera (red de 12-15 unidades)	Anterior	Actual	Absoluta (Q)	Relativa (%)
	35.50	40.00	4.50	12.68%
<b>Precio en relación con la semana anterior:</b> Al alza				
<b>Situación de la oferta:</b> Decreciente				
<b>Causas:</b> El alza en el precio se debe al aumento de demanda interna y externa. Actualmente el mercado es abastecido por las áreas productoras de los departamentos de Sacatepéquez, Quetzaltenango, Sololá y Chimaltenango.				
<b>Tendencia para la próxima semana:</b> Se espera disminución de oferta y precio al alza.				
Coliflor mediana. de primera (caja de 12-15 unidades)	Anterior	Actual	Absoluta (Q)	Relativa (%)
	57.50	57.50	0.00	0.00%
<b>Precio en relación con la semana anterior:</b> Estable				
<b>Situación de la oferta:</b> Normal				
<b>Causas:</b> Durante la semana no se registró ninguna variación en el precio, el mercado es abastecido por producto proveniente de los departamentos de Chimaltenango, Sacatepéquez y Quetzaltenango.				
<b>Tendencia para la próxima semana:</b> Se espera un comportamiento similar a la semana actual.				
Zanahoria mediana. de primera Bolsa (5 - 6 docenas)	Anterior	Actual	Absoluta (Q)	Relativa (%)
	44.50	48.75	4.25	9.55%
<b>Precio en relación con la semana anterior:</b> Al alza				
<b>Situación de la oferta:</b> Decreciente				
<b>Causas:</b> El alza en el precio se debe a que disminuyó el ingreso de producto y aumentó la demanda. El mercado es abastecido por los departamentos de Chimaltenango, Sacatepéquez, Sololá y Quetzaltenango.				
<b>Tendencia para la próxima semana:</b> Se espera disminución de oferta y precio al alza.				

**Fuente:** Investigación primaria de Planeamiento del Ministerio de Agricultura, Ganadería y Alimentación, investigados en el mercado "La Terminal" zona 4, Ciudad Capital.



**Tabla 1. Precios diarios, pagados al mayorista**

Producto	Medida	Precios diarios (quetzales)				Promedio semanal (quetzales)	
		13	14	17	18	13 al 18 may 2021	06 al 12 may 2021
Ajo blanco, mediano, de primera	Mazo (20 trenzas)	62.50	62.50	62.50	62.50	62.50	62.50
Apio grande, de primera	Caja (15 - 20 unidades)	37.50	37.50	37.50	37.50	37.50	37.50
Apio mediano, de primera	Docena	10.00	11.00	11.00	11.00	10.75	10.80
Arveja china, revuelta, de primera	Costal (40 lb)	82.50	82.50	82.50	82.50	82.50	82.50
Arveja dulce en grano	Arroba	175.00	147.50	147.50	147.50	154.38	202.50
Brócoli mediano, de primera	Bolsa (2 docenas)	60.00	65.00	80.00	80.00	71.25	60.00
Cebolla con tallo, blanca, mediana, de primera	Manojo (50 unidades)	27.50	27.50	27.50	27.50	27.50	27.50
Cebolla seca, amarilla, mediana, de primera	Quintal	SO	SO	SO	SO	-	-
Cebolla seca, amarilla, mediana, de primera, imp.	Quintal	SO	SO	SO	SO	-	-
Cebolla seca, blanca, mediana, de primera	Quintal	SO	SO	SO	SO	-	-
Cebolla seca, blanca, mediana, de primera, imp.	Quintal	200.00	200.00	220.00	220.00	210.00	200.00
Cebolla seca, blanca, mediana, de segunda	Quintal	180.00	180.00	200.00	200.00	190.00	180.00
Cebolla seca, blanca, mediana, de segunda, imp.	Quintal	180.00	180.00	200.00	200.00	190.00	180.00
Cebolla seca, morada, mediana, de primera	Quintal	280.00	280.00	280.00	280.00	280.00	280.00
Cebolla seca, morada, mediana, de primera, imp.	Quintal	SO	SO	SO	SO	-	-
Chile Jalapeño, grande, de primera	Costal (35 - 40 lb)	77.50	77.50	77.50	77.50	77.50	73.50
Chile Jalapeño, mediano, de primera	Costal (35 - 40 lb)	67.50	67.50	62.50	62.50	65.00	63.50
Chile Pimiento, grande, de primera	Caja (70 - 80 unidades)	105.00	105.00	105.00	105.00	105.00	82.00
Chile Pimiento, mediano, de primera	Caja (100 - 150 unidades)	87.50	87.50	82.50	82.50	85.00	70.50
Cilantro de primera	Red (100 manojos)	277.50	277.50	277.50	277.50	277.50	277.50
Coliflor mediana, de primera	Bolsa (12 unidades)	57.50	57.50	57.50	57.50	57.50	57.50
Ejote Chino	Costal (40 lb)	80.00	80.00	80.00	80.00	80.00	104.00
Ejote criollo, de primera	Costal (40 lb)	80.00	80.00	80.00	80.00	80.00	112.00
Ejote francés, de primera	Costal (40 lb)	70.00	70.00	70.00	70.00	70.00	110.00
Güicoy sazón, mediano, de primera	Red 15 a 18 unidades	122.50	122.50	122.50	122.50	122.50	122.50
Güisquil mediano, de primera	Ciento	75.00	75.00	62.50	62.50	68.75	71.50
Hierba buena, de primera	Red (100 manojos)	245.00	245.00	245.00	245.00	245.00	245.00
Lechuga repollada, mediana, de primera	Caja (24 - 26 unidades)	22.50	22.50	22.50	22.50	22.50	22.50
Loroco de primera	Quintal	SO	SO	SO	1,400.00	1,400.00	-
Miltomate verde, con cascara de primera	Arroba	62.50	62.50	62.50	62.50	62.50	70.50
Papa larga, lavada, grande, de primera	Quintal	200.00	200.00	210.00	210.00	205.00	192.00
Papa Loman, lavada, grande, de primera	Quintal	215.00	215.00	245.00	240.00	228.75	227.00
Papa Loman, lavada, mediana, de primera	Quintal	195.00	195.00	225.00	225.00	210.00	202.00
Papa Loman, lavada, pequeña, de primera	Quintal	160.00	160.00	175.00	175.00	167.50	160.00
Papa redonda, lavada, grande, de primera	Quintal	200.00	200.00	200.00	200.00	200.00	184.00
Papa redonda, sin lavar, grande, de primera	Quintal	180.00	180.00	180.00	180.00	180.00	164.00
Pepino mediano, de primera	Costal (60 - 70 unidades)	72.50	72.50	72.50	72.50	72.50	72.50
Rábano mediano, de primera	Caja (200 - 250 unidades)	22.50	22.50	27.50	27.50	25.00	28.50
Remolacha, mediana, de primera	Red (4 - 5 docenas)	27.50	27.50	27.50	27.50	27.50	24.50
Repollo blanco, mediano	Red (12 - 15 unidades)	32.50	32.50	37.50	57.50	40.00	35.50
Tomate de cocina, grande, de primera	Caja (45 - 50 lb)	112.50	112.50	97.50	97.50	105.00	83.00
Tomate de cocina, mediano, de primera	Caja (45 - 50 lb)	72.50	72.50	72.50	72.50	72.50	66.50
Tomate Manzano, mediano, de primera	Caja (140 - 170 unidades)	115.00	115.00	112.50	112.50	113.75	131.00
Yuca entera, mediana, de primera	Red (75 - 80 unidades)	140.00	140.00	135.00	135.00	137.50	160.00
Zanahoria mediana, de primera	Bolsa (5 - 6 docenas)	42.50	42.50	52.50	57.50	48.75	44.50
Zanahoria mediana, de primera, sin hojas	Bolsa (7 - 10 docenas)	55.00	55.00	62.50	65.00	59.38	56.50

**Fuente:** Investigación primaria de Planeamiento del Ministerio de Agricultura, Ganadería y Alimentación, investigados en el mercado "La Terminal" zona 4, Ciudad Capital.


SO= Sin oferta. ND= No Disponible. (La calidad monitoreada).

**Cuadro 1. Precio promedio semanal, pagado al mayorista**

Aguacate criollo. grande (red de 90 a 100 unidades)	Precio promedio (Quetzales)		Variación	
	Anterior	Actual	Absoluta (Q)	Relativa (%)
	250.00	270.00	20.00	8.00%
	<b>Precio en relación con la semana anterior:</b> Al alza			
	<b>Situación de la oferta:</b> Decreciente			
	<b>Causas:</b> Según mayoristas durante la semana el abastecimiento de producto se redujo, provocando alza en el precio, la procedencia fue de los departamentos de Chimaltenango y Quiché, los cuales son los principales abastecedores del mercado.			
	<b>Tendencia para la próxima semana:</b> Se espera disminución de oferta y alza en el precio.			
Limón criollo. mediano. de primera (millar)	Anterior	Actual	Absoluta (Q)	Relativa (%)
	285.00	250.00	-35.00	-12.28%
	<b>Precio en relación con la semana anterior:</b> A la baja			
	<b>Situación de la oferta:</b> Creciente			
	<b>Causas:</b> Según mayoristas, durante la semana aumentó la oferta proveniente de la costa sur y oriente del país.			
	<b>Tendencia para la próxima semana:</b> Se espera incremento de oferta y precio a la baja.			
Naranja Valencia mediana. de primera (Ciento)	Anterior	Actual	Absoluta (Q)	Relativa (%)
	79.00	84.38	5.38	6.80%
	<b>Precio en relación con la semana anterior:</b> Al alza			
	<b>Situación de la oferta:</b> Decreciente			
	<b>Causas:</b> Durante la semana se constató que el alza se debe a una mayor demanda. Según mayoristas el mercado está abastecido de producto proveniente principalmente de Honduras (principal abastecedor de esta variedad).			
	<b>Tendencia para la próxima semana:</b> Se espera disminución de oferta y precio al alza.			
Melón Harper. mediano. de primera (ciento)	Anterior	Actual	Absoluta (Q)	Relativa (%)
	375.00	443.75	68.75	18.33%
	<b>Precio en relación con la semana anterior:</b> Al alza			
	<b>Situación de la oferta:</b> Decreciente			
	<b>Causas:</b> El alza en el precio se debió a disminución de oferta, el producto fue proveniente de las zonas de oriente y costa sur del país, las que actualmente abastecen al mercado.			
	<b>Tendencia para la próxima semana:</b> Se espera disminución de oferta y precio al alza.			

**Fuente:** Investigación primaria de Planeamiento del Ministerio de Agricultura, Ganadería y Alimentación, investigados en el mercado "La Terminal" zona 4, Ciudad Capital.

### Cuadro1.Precio promedio semanal, pagado al mayorista

Papaya Tainung mediana de primera caja de 40 lb (12 a 13 U)	Precio promedio (Quetzales)		Variación	
	Anterior	Actual	Absoluta (Q)	Relativa (%)
	122.00	122.50	0.50	0.41%
<b>Precio en relación con la semana anterior:</b> Estable				
<b>Situación de la oferta:</b> Normal				
<b>Causas:</b> Durante la semana el mercado fue abastecido con producto proveniente principalmente de las zonas de oriente y costa sur del país y pocas cantidades del norte.				
<b>Tendencia para la próxima semana:</b> Se espera oferta y precio en similares condiciones.				
Piña mediana. de primera (ciento)	Anterior	Actual	Absoluta (Q)	Relativa (%)
	450.00	487.50	37.50	8.33%
	<b>Precio en relación con la semana anterior:</b> Al alza			
<b>Situación de la oferta:</b> Decreciente				
<b>Causas:</b> Según mayoristas, durante la semana se incrementó la demanda, lo que originó alza en el precio, el abastecimiento fue procedente de las áreas productoras de Villa Canales (municipio de Guatemala), complementada con producto de Santa Rosa y Escuintla.				
<b>Tendencia para la próxima semana:</b> Se espera disminución de oferta y precio al alza.				
Plátano. mediano. de primera (ciento)	Anterior	Actual	Absoluta (Q)	Relativa (%)
	90.00	88.75	-1.25	-1.39%
	<b>Precio en relación con la semana anterior:</b> Estable			
<b>Situación de la oferta:</b> Normal				
<b>Causas:</b> Durante la semana, el mercado fue abastecido con producto proveniente principalmente de las zonas de la costa sur y norte del país, donde se encuentran los principales productores.				
<b>Tendencia para la próxima semana:</b> Se espera oferta y precio en similares condiciones.				
Sandía redonda. mediana (ciento)	Anterior	Actual	Absoluta (Q)	Relativa (%)
	650.00	687.50	37.50	5.77%
	<b>Precio en relación con la semana anterior:</b> Al alza			
<b>Situación de la oferta:</b> Decreciente				
<b>Causas:</b> Según mayoristas, durante la semana hubo mayor demanda, el mercado es abastecido con producto proveniente, principalmente de las zonas de oriente, norte y la costa sur del país.				
<b>Tendencia para la próxima semana:</b> Se espera disminución de oferta y precio al alza.				

**Fuente:** Investigación primaria de Planeamiento del Ministerio de Agricultura, Ganadería y Alimentación, investigados en el mercado "La Terminal" zona 4, Ciudad Capital.






**Tabla 1. Precios diarios, pagados al mayorista**

Producto	Medida	Precios diarios (quetzales)				Promedio semanal (quetzales)	
		13	14	17	18	13 al 18 may 2021	06 al 12 may 2021
Aguacate Booth, grande, de primera	Ciento	200.00	200.00	SO	SO	200.00	200.00
Aguacate criollo, grande, de primera	Ciento	270.00	270.00	270.00	270.00	270.00	250.00
Aguacate Hass, mediano, de primera	Ciento	172.50	175.00	175.00	175.00	174.38	170.50
Aguacate Hass, mediano, de primera, importado	Caja (35 - 40 unidades)	110.00	110.00	110.00	110.00	110.00	110.00
Banano criollo, mediano, de primera	Quintal	100.00	100.00	100.00	100.00	100.00	100.00
Banano de exportación, mediano, de primera	Caja (100 - 105 unidades)	60.00	60.00	60.00	60.00	60.00	60.00
Coco verde, mediano, de primera	Ciento	300.00	300.00	300.00	300.00	300.00	300.00
Durazno blanco, mediano, de primera	Ciento	SO	SO	SO	SO	-	-
Fresa mediana, de primera	Caja (35 - 40 lb)	375.00	375.00	300.00	300.00	337.50	355.00
Jocote de Corona, grande, de primera	Ciento	SO	SO	SO	SO	-	-
Jocote de Corona, mediano, de primera	Ciento	SO	SO	SO	SO	-	-
Limón criollo, mediano, de primera	Millar	250.00	250.00	250.00	250.00	250.00	285.00
Limón Persa, mediano, de primera	Millar	500.00	500.00	500.00	500.00	500.00	560.00
Mandarina criolla, mediana, de primera	Ciento	SO	SO	SO	SO	-	-
Mandarina mexicana, mediana, de primera	Caja (250 unidades)	SO	SO	SO	SO	-	-
Mango pashte, mediano, de primera	Ciento	200.00	200.00	200.00	200.00	200.00	180.00
Mango Tommy Atkins, mediano, de primera	Ciento	100.00	100.00	130.00	130.00	115.00	105.00
Manzana Ana, mediana, de primera	Quintal	SO	SO	SO	SO	-	-
Manzana del Prado, mediana, de primera	Quintal	290.00	290.00	290.00	290.00	290.00	286.00
Manzana Estrella, mediana, de primera	Quintal	SO	SO	SO	SO	-	-
Manzana Jonathan, mediana, de primera	Quintal	SO	SO	SO	SO	-	-
Manzana Juárez, mediana, de primera	Quintal	SO	SO	SO	SO	-	-
Manzana Red Delicious, mediana, de primera	Quintal	SO	SO	SO	SO	-	-
Manzana Winter, mediana, de primera	Quintal	SO	SO	SO	SO	-	-
Melocotón mediano, de primera	Ciento	SO	SO	SO	SO	-	-
Melón Cantaloupe, mediano, de primera	Ciento	400.00	400.00	400.00	400.00	400.00	400.00
Melón Harper, mediano de primera	Ciento	375.00	400.00	500.00	500.00	443.75	375.00
Mora mediana, de primera	Caja (34 - 38 lb)	140.00	145.00	145.00	145.00	143.75	144.00
Naranja Piña (Azucarona), mediana, de primera	Ciento	55.00	55.00	55.00	60.00	56.25	55.00
Naranja Valencia, mediana, de primera	Ciento	77.50	80.00	80.00	100.00	84.38	79.00
Papaya criolla, mediana, de primera	Ciento	SO	SO	SO	SO	-	-
Papaya Tainung, mediana, de primera	Caja (12 - 13 unidades)	122.50	122.50	122.50	122.50	122.50	122.00
Piña mediana, de primera	Ciento	450.00	500.00	500.00	500.00	487.50	450.00
Pitahaya mediana, de primera	Ciento	SO	SO	SO	SO	-	-
Plátano grande, de primera	Ciento	132.50	132.50	132.50	132.50	132.50	132.50
Plátano mediano, de primera	Ciento	90.00	90.00	90.00	85.00	88.75	90.00
Rambután mediano, de primera	Ciento	SO	SO	SO	SO	-	-
Sandía redonda, mediana, de primera	Ciento	650.00	700.00	700.00	700.00	687.50	650.00
Uva roja, importada, de primera	Caja (22 lb)	205.00	205.00	205.00	269.00	221.00	205.00
Zapote mediano, de primera	Ciento	175.00	187.50	187.50	200.00	187.50	175.00

**Fuente:** Investigación primaria de Planeamiento del Ministerio de Agricultura, Ganadería y Alimentación, investigados en el mercado "La Terminal" zona 4, Ciudad Capital.  
SO= Sin oferta. (La calidad monitoreada).



**Cuadro 1. Precio promedio semanal, pagado al mayorista**

Carne de bovino en canal (Libra)	Precio promedio (Quetzales)		Variación	
	Anterior	Actual	Absoluta (Q)	Relativa (%)
	15.50	15.50	0.00	0.00%
	<b>Precio en relación con la semana anterior:</b> Estable			
	<b>Situación de la oferta:</b> Normal			
	<b>Causas:</b> Sin variaciones, se mantiene oferta normal en el mercado durante la semana.			
	<b>Tendencia para la próxima semana:</b> Se espera precio similar a la semana actual.			
Huevo blanco. mediano (Caja de 360 unidades)	Anterior	Actual	Absoluta (Q)	Relativa (%)
	339.00	332.50	-6.50	-1.92%
	<b>Precio en relación con la semana anterior:</b> A la baja			
	<b>Situación de la oferta:</b> Creciente			
	<b>Causas:</b> Comentan mayoristas que durante la semana se incrementó la oferta, provocando variación en el precio a la baja, dando lugar a un aumento en la demanda local.			
	<b>Tendencia para la próxima semana:</b> Se espera precio similar a la semana actual.			
Pollo entero. sin menudos (Libra)	Anterior	Actual	Absoluta (Q)	Relativa (%)
	13.00	13.00	0.00	0.00%
	<b>Precio en relación con la semana anterior:</b> Estable			
	<b>Situación de la oferta:</b> Normal			
	<b>Causas:</b> Según mayoristas el precio se ha mantenido estable durante la semana, derivado al constante abastecimiento en el mercado.			
	<b>Tendencia para la próxima semana:</b> Se espera oferta normal y precio estable.			
Pollo importado piezas.(caja 40 libra)	Anterior	Actual	Absoluta (Q)	Relativa (%)
	237.50	237.50	0.00	0.00%
	<b>Precio en relación con la semana anterior:</b> Estable			
	<b>Situación de la oferta:</b> Normal			
	<b>Causas:</b> Durante la semana la oferta y la demanda se mantuvo normal y sin variaciones.			
	<b>Tendencia para la próxima semana:</b> Se espera oferta y precio en similares condiciones.			
Carne de porcino en canal (libra)	Anterior	Actual	Absoluta (Q)	Relativa (%)
	14.00	14.00	0.00	0.00%
	<b>Precio en relación con la semana anterior:</b> Estable			
	<b>Situación de la oferta:</b> Normal			
	<b>Causas:</b> Según informantes el porcino en canal se ha mantenido estable y sin variación en el precio.			
	<b>Tendencia para la próxima semana:</b> Se espera oferta y precio en similares condiciones.			

**Fuente:** Investigación primaria de Planeamiento del Ministerio de Agricultura, Ganadería y Alimentación, investigados en el mercado "La Terminal" zona 4, Ciudad Capital.

**Tabla 1. Precios diarios, pagados al mayorista**

Producto	Medida	Precios diarios (quetzales)				Promedio semanal (quetzales)	
		13	14	17	18	13 al 18 may 2021	06 al 12 may 2021
Bovino en canal, de primera	Libra	15.50	15.50	15.50	15.50	15.50	15.50
Crema pura	Litro	30.00	30.00	30.00	30.00	30.00	30.00
Huevo blanco, extra	Caja (360 unidades)	370.00	370.00	360.00	360.00	365.00	374.00
Huevo blanco, grande	Caja (360 unidades)	355.00	355.00	345.00	345.00	350.00	359.00
Huevo blanco, mediano	Caja (360 unidades)	335.00	335.00	330.00	330.00	332.50	339.00
Huevo blanco, pequeño	Caja (360 unidades)	310.00	310.00	300.00	300.00	305.00	312.00
Huevo rosado, grande	Caja (360 unidades)	355.00	355.00	345.00	345.00	350.00	359.00
Pechuga de pollo, de primera	Libra	13.00	13.00	13.00	13.00	13.00	13.00
Pollo entero, sin menudos, de primera	Libra	13.00	13.00	13.00	13.00	13.00	13.00
Pollo importado (piezas)	Caja (40 lb)	237.50	237.50	237.50	237.50	237.50	237.50
Porcino en canal	Libra	14.00	14.00	14.00	14.00	14.00	14.00
Queso fresco	Libra	12.50	12.50	12.50	12.50	12.50	12.50

**Fuente:** Investigación primaria de Planeamiento del Ministerio de Agricultura, Ganadería y Alimentación, investigados en el mercado "La Terminal" zona 4, Ciudad Capital.

SO= Sin oferta. (La calidad monitoreada).

## Flores

**Tabla 1. Precios diarios, pagados por el consumidor**

Producto	Medida	Precios diarios (quetzales)		Promedio semanal (quetzales)	
		13	18	13 al 18 may 2021	06 al 12 may 2021
Azucena de primera	Docena	20.00	15.00	17.50	17.50
Clavel de varios colores, de primera	Docena	20.00	15.00	17.50	18.50
Crisantemo Pompon, de primera	Manojo (18 - 20 unidades)	20.00	15.00	17.50	15.00
Crisantemo Standard, de primera	Docena	20.00	15.00	17.50	15.00
Estaticia blanca, de primera	Manojo (10 - 15 unidades)	10.00	10.00	10.00	10.00
Estaticia morada, de primera	Manojo (10 - 15 unidades)	10.00	10.00	10.00	10.00
Gerberas diferentes colores, de primera	Docena	25.00	20.00	22.50	27.50
Girasol de primera	Docena	50.00	35.00	42.50	45.00
Gladiola de primera	Docena	25.00	20.00	22.50	27.50
Lirios con envoltorio, de primera	5 varitas	65.00	55.00	60.00	60.00
Margarita de primera	Manojo (18 - 20 unidades)	25.00	15.00	20.00	18.00
Rosa (Con envoltorio), varios colores, de primera	Docena	40.00	25.00	32.50	37.50

**Fuente:** Investigación primaria de Planeamiento del Ministerio de Agricultura, Ganadería y Alimentación, investigados en el mercado "La Terminal" zona 4, Ciudad Capital.

SO= Sin oferta. (La calidad monitoreada).

## Hidrobiológicos

**Tabla 1. Precios diarios, pagados al mayorista**

Producto	Medida	Precios diarios (quetzales)				Promedio semanal (quetzales)	
		13	14	17	18	13 al 18 may 2021	06 al 12 may 2021
Camarón blanco, grande, con cabeza, de primera	Quintal	3,200.00	3,200.00	3,200.00	3,200.00	3,200.00	3,360.00
Camarón blanco, grande, sin cabeza, de primera (mar)	Quintal	3,600.00	3,600.00	3,600.00	3,600.00	3,600.00	3,600.00
Camarón blanco, mediano, con cabeza, de primera	Quintal	2,800.00	2,800.00	2,800.00	2,800.00	2,800.00	3,040.00
Camarón blanco, mediano, sin cabeza, de primera (mar)	Quintal	3,400.00	3,400.00	3,400.00	3,400.00	3,400.00	3,400.00
Camarón blanco, pequeño, con cabeza, de primera	Quintal	2,200.00	2,200.00	2,200.00	2,200.00	2,200.00	2,360.00
Camarón blanco, pequeño, sin cabeza, de primera (mar)	Quintal	2,700.00	2,700.00	2,700.00	2,700.00	2,700.00	2,700.00
Camarón Chacalín, mediano de primera	Arroba	475.00	475.00	475.00	475.00	475.00	440.00
Camarón grande, de primera con cabeza (estanque)	Quintal	2,600.00	2,600.00	2,600.00	2,600.00	2,600.00	2,640.00
Camarón grande, de primera sin cabeza (estanque)	Quintal	ND	ND	ND	3,100.00	3,100.00	-
Camarón mediano, de primera con cabeza (estanque)	Quintal	2,200.00	2,200.00	2,200.00	2,200.00	2,200.00	2,080.00
Camarón mediano, de primera sin cabeza (estanque)	Quintal	ND	ND	ND	2,800.00	2,800.00	-
Camarón pequeño, de primera con cabeza (estanque)	Quintal	1,800.00	1,800.00	1,800.00	1,800.00	1,800.00	1,740.00
Camarón pequeño, de primera sin cabeza (estanque)	Quintal	ND	ND	ND	2,100.00	2,100.00	-
Corvina entera, revuelta, de primera	Quintal	1,800.00	1,800.00	1,800.00	1,800.00	1,800.00	1,800.00
Filete de corvina, de primera	Quintal	3,200.00	3,200.00	3,200.00	3,200.00	3,200.00	3,200.00
Filete de dorado, de primera	Quintal	3,000.00	3,000.00	3,000.00	3,000.00	3,000.00	3,000.00
Filete de róbalo, de primera	Arroba	1,450.00	1,450.00	1,450.00	1,450.00	1,450.00	1,420.00
Filete de tiburón, de primera	Quintal	2,100.00	2,100.00	2,100.00	2,100.00	2,100.00	2,100.00
Pargo entero, revuelto, de primera	Quintal	2,000.00	2,000.00	2,000.00	2,000.00	2,000.00	2,000.00
Pargo grande, de primera	Quintal	2,200.00	2,200.00	2,200.00	2,200.00	2,200.00	2,200.00
Pargo mediano, de primera	Quintal	2,000.00	2,000.00	2,000.00	2,000.00	2,000.00	2,000.00
Pargo pequeño, de primera	Quintal	1,800.00	1,800.00	1,800.00	1,800.00	1,800.00	1,800.00
Róbalo entero, revuelto	Quintal	2,800.00	2,800.00	2,800.00	2,800.00	2,800.00	2,800.00
Róbalo grande, de primera	Quintal	2,900.00	2,900.00	2,900.00	2,900.00	2,900.00	2,900.00
Róbalo mediano, de primera	Quintal	2,800.00	2,800.00	2,800.00	2,800.00	2,800.00	2,800.00
Tiburón entero, revuelto, de primera	Quintal	1,300.00	1,300.00	1,300.00	1,300.00	1,300.00	1,300.00
Tilapia grande, de primera	Quintal	1,300.00	1,300.00	1,300.00	1,300.00	1,300.00	1,300.00
Tilapia mediana, de primera	Quintal	1,200.00	1,200.00	1,200.00	1,200.00	1,200.00	1,200.00
Tilapia pequeña, de primera	Quintal	1,100.00	1,100.00	1,100.00	1,100.00	1,100.00	1,100.00

**Fuente:** Investigación primaria de Planeamiento del Ministerio de Agricultura, Ganadería y Alimentación, investigados en el mercado "La Terminal" zona 4, Ciudad Capital.

SO= Sin oferta. (La calidad monitoreada). ND = No Disponible.

## Espicias y otros granos

Tabla 1. Precios diarios, pagados al mayorista

Producto	Medida	Precios diarios (quetzales)		Promedio semanal (quetzales)	
		13	18	13 al 18 may 2021	06 al 12 may 2021
Achiote seco, sin capsula, de primera	Quintal	687.50	687.50	687.50	687.50
Ajonjolí sin descortezar, de primera	Quintal	662.50	662.50	662.50	662.50
Cacao (Despulpado), seco, de primera	Quintal	1,087.50	1,087.50	1,087.50	1,050.00
Cebada, de primera	Quintal	625.00	625.00	625.00	625.00
Chile Chocolate, seco, de primera	Quintal	3,050.00	3,050.00	3,050.00	3,050.00
Chile Cobanero, seco, de primera	Quintal	4,050.00	4,050.00	4,050.00	4,050.00
Haba seca, de primera	Quintal	675.00	675.00	675.00	675.00
Maní tostado, con cascara, de primera	Quintal	762.50	762.50	762.50	762.50
Pepitoria seca, sin descascarar, de primera	Quintal	1,200.00	1,200.00	1,200.00	1,200.00
Pimienta gorda, de primera	Quintal	1,050.00	1,050.00	1,050.00	1,050.00
Rosa Jamaica, de primera, importada	Quintal	1,600.00	1,600.00	1,600.00	1,600.00
Rosa Jamaica, nacional	Quintal	1,775.00	1,775.00	1,775.00	1,775.00
Soya amarilla, de primera	Quintal	462.50	462.50	462.50	487.50
Soya verde, de primera	Quintal	537.50	537.50	537.50	562.50

Fuente: Investigación primaria realizada en depósitos de la 21 calle zona 1. Ciudad Capital. por Planeamiento del Ministerio de Agricultura. Ganadería y Alimentación.  
SO= Sin oferta. (La calidad monitoreada).

## Abarrotes

Producto	Medida	Precios diarios (quetzales)				Promedio semanal (quetzales)	
		13	14	17	18	13 al 18 may 2021	06 al 12 may 2021
Aceite comestible Ideal	Envase (175 ml). Caja (48 unidades)	159.00	159.00	159.00	159.00	159.00	159.40
Aceite comestible Ideal	Envase (800 ml). Caja (12 unidades)	157.50	157.50	157.50	157.50	157.50	159.00
Aceite comestible La Patrona	Envase (175 ml). Caja (48 unidades)	135.00	135.00	135.00	135.00	135.00	135.00
Aceite comestible La Patrona	Envase (800 ml). Caja (12 unidades)	132.50	132.50	132.50	132.50	132.50	132.50
Azúcar Estándar Caña Real	Bolsa (15 kg). 30 bolsas de 500 g	96.00	96.00	96.00	96.00	96.00	96.00
Azúcar Estándar Caña Real	6 bolsas (2500 g)	94.50	94.50	94.50	94.50	94.50	94.20
Azúcar estándar, blanca	Saco (50 kg)	275.00	275.00	275.00	275.00	275.00	275.00
Harina de maíz Maseca	Saco (50 lb)	165.00	165.00	165.00	165.00	165.00	165.00
Harina de maíz Tortimasa	Saco (50 lb)	137.50	137.50	137.50	137.50	137.50	137.50
Harina de trigo Sol, dura	Quintal	262.50	262.50	262.50	262.50	262.50	262.50
Harina de trigo Sol, suave	Quintal	242.50	242.50	242.50	242.50	242.50	242.50
Incaparina en polvo, bolsa de 450 gramos	Fardo (50 Unidades)	375.00	375.00	375.00	375.00	375.00	375.00
Incaparina líquida, caja de 200 ml	Fardo (24 unidades)	46.50	46.50	46.50	46.50	46.50	46.50
Maseca empacada de libra	Fardo (25 unidades)	77.50	77.50	77.50	77.50	77.50	77.50
Maseca empacada, 2 libras	Fardo (10 unidades)	67.50	67.50	67.50	67.50	67.50	67.50
Maseca empacada, de 5 libras	Fardo (8 unidades)	137.50	137.50	137.50	137.50	137.50	137.50

Fuente: Investigación primaria de Planeamiento del Ministerio de Agricultura. Ganadería y Alimentación, investigados en el mercado "La Terminal" zona 4, Ciudad Capital.  
SO= Sin oferta. (La calidad monitoreada).



## Precios internacionales

Durante esta jornada del 13 al 18 de mayo 2021, los precios futuros mostraron diversas tendencias según el producto, como se detalla a continuación.

### Maíz

**El comportamiento de los precios futuros de maíz de la bolsa de Chicago, durante la semana fue mixto con tendencia a la baja.** Dicha tendencia surge por distintos factores los cuales surgen por distintos factores tales como; el incremento en la oferta de stocks globales aunque el WASDE espera un incremento en los stocks mencionados. Factores climáticos benéficos generan estabilidad en el desarrollo de los cultivos. Se proyecta una superficie sembrada mucho mayor al mes de marzo en las zonas productivas de Estados Unidos impulsando de forma directa las bajas. En las áreas productoras de Sudamérica tanto en Argentina como en Brasil se muestran lluvias las cuales logran mitigar la fuerte sequía que ha estado afectando el desarrollo en los cultivos del grano amarillo. Leve alza en maíz; surgen cierre de posiciones vendidas así como toma de ganancias. Las mermas se ven limitadas por los escasos suministros a nivel global. También así se pudo hacer mención de la sólida demanda para la exportación lo que genera cierto soporte a los precios futuros alcistas.

Según Reuters, “El USDA dijo el lunes que los exportadores probados informaron la venta de 1,36 millones de toneladas de maíz a china para su entrega en el año comercial 2021/22, el segundo día consecutivo en que el país ha reservado una compra de al menos 1 millón de toneladas de granos”.

### Cuadro 1. Precios a futuro de maíz

Bolsa de futuros de Chicago (CBOT)

(Dólares por tonelada)

Fecha	13 de mayo			14 de mayo			17 de mayo			18 de mayo		
	Último	Valor	Cierre	Último	Valor	Cierre	Último	Valor	Cierre	Último	Valor	Cierre
jul.-21	265.58		281.32	253.37		265.58	256.84		253.37	259.12		256.84
sep.-21	229.52		244.63	221.64		229.52	222.98		221.64	224.79		222.98
dic.-21	219.75		233.45	213.61		219.75	211.48		213.61	213.85		211.48
mar.-22	221.88		235.42	215.74		221.88	213.61		215.74	216.21		213.61
may.-22	222.59		236.05	216.60		222.59	215.03		216.60	217.47		215.03
jul.-22	221.72		235.03	216.13		221.72	214.71		216.13	217.08		214.71
sep.-22	197.08		205.89	191.41		197.08	191.96		191.41	195.42		191.96
dic.-22	192.59		201.41	186.29		192.59	186.68		186.29	190.15		186.68

Fuente: CME Group del 13 al 18 de mayo de 2021

Cierre= se refiere al precio que cerró la bolsa de valores el día anterior.

Último = se refiere al precio último establecido el día que se reporta.

Valor= se refiere al comportamiento de alza o baja en relación con el cierre anterior y el último precio registrado en la bolsa.

## Soya

Los precios futuros registrados en Chicago esta semana se cotizaron mixtos, con **tendencia bajista**. Dicha tendencia surge por distintos factores entre los cuales se pueden recalcar la toma de ganancias en los mercados agrícolas sobre todo en los de la oleaginosa, surge incertidumbre en ritmo de los negocios, se muestran condiciones climáticas estables lo cual genera un mejor desarrollo en las áreas productivas del cultivo estadounidense teniendo al grano amarillo como efecto contagio con relación a la baja en los precios futuros. La molienda de Estados Unidos para el mes de abril estuvo muy por debajo de lo esperado por los operadores a lo que suma una presión bajista. Leve alza en soya; surge por consecuencia de ciertas importaciones de soya brasileña realizada por Estados Unidos limitando las pérdidas a corto plazo, la limitante o escasa cantidad de suministros brinda cierto soporte a los precios limitando las caídas.

Según Reuters, “Brasil está en camino de vender el mayor volumen de soya a Estados Unidos desde 2014, según datos de transporte del agente marítimo Cargonave, porque está ayudando a los consumidores de ese país a cubrir un déficit momentáneo de oferta los altos precios están obligando a los consumidores de soya, como las molineras de semillas oleaginosas y los productores de carne, a cambiar sus proveedores para mantener las operaciones funcionando2.

### Cuadro 1. Precios a futuro de frijol soya Bolsa de futuros de Chicago (CBOT) (Dólares por tonelada)

Fecha	13 de mayo			14 de mayo			17 de mayo			18 de mayo		
	Último	Valor	Cierre	Último	Valor	Cierre	Último	Valor	Cierre	Último	Valor	Cierre
jul.-21	582.02		603.48	582.83		582.02	583.27		582.83	578.42		583.27
ago.-21	559.31		577.76	561.22		559.31	560.49		561.22	558.95		560.49
sep.-21	528.96		546.08	530.80		528.96	528.96		530.80	528.52		528.96
nov.-21	513.09		530.43	514.63		513.09	513.31		514.63	514.19		513.31
ene.-22	512.57		529.18	514.26		512.57	512.94		514.26	514.04		512.94
mar.-22	500.67		513.82	503.98		500.67	502.36		503.98	504.20		502.36
may.-22	496.85		508.39	501.18		496.85	499.57		501.18	501.92		499.57
jul.-22	495.67		506.48	500.23		495.67	499.13		500.23	501.33		499.13

Fuente: CME Group del 13 al 18 de mayo de 2021

Cierre= se refiere al precio que cerró la bolsa de valores el día anterior.

Último = se refiere al precio último establecido el día que se reporta.

Valor = se refiere al comportamiento de alza o baja en relación con el cierre anterior y el último precio registrado en la bolsa.

## Cuadro 1. Precios a futuro de arroz

Bolsa de futuros de Chicago (CBOT)  
(Dólares por tonelada)

Fecha	13 de mayo			14 de mayo			17 de mayo			18 de mayo		
Contrato	Último	Valor	Cierre	Último	Valor	Cierre	Último	Valor	Cierre	Último	Valor	Cierre
jul.-21	301.04		309.53	299.94		301.04	296.63		299.94	294.32		296.63
sep.-21	301.48		308.98	301.26		301.48	300.93		301.26	298.73		300.93
nov.-21	305.12		311.73	303.47		305.12	303.14		303.47	301.48		303.14
ene.-22	309.75		315.70	306.99		309.75	306.55		306.99	305.34		306.55
mar.-22	309.75		315.70	306.99		309.75	306.55		306.99	305.34		306.55
may.-22	309.75		315.70	306.99		309.75	306.55		306.99	305.34		306.55

Fuente: CME Group del 13 al 18 de mayo de 2021

Cierre = se refiere al precio que cerró la bolsa de valores el día anterior.

Último = se refiere al precio último establecido el día que se reporta.

Valor = se refiere al comportamiento de alza o baja en relación con el cierre anterior y el último precio registrado en la bolsa.

## Precios del arroz

### Gráfico 1

### Comportamiento contrato julio-2021

Futuros arroz Paddy, (CFD):RR, D



Fuente: Investing

**El comportamiento de los futuros de trigo rojo suave en la Bolsa de Chicago durante la semana fue mixto, con tendencia bajista.** Dicha tendencia surge por distintos factores, en los cuales se puede hacer mención del informe de Oferta y Demanda publicada por el USDA generado efectos en los mercados. Se estiman mejoras productivas por proyección de lluvias en las planicies norteamericanas lo que impulsan nuevamente mermas en las cotizaciones, también cabe mencionar que el alza en la producción del trigo ruso siendo este el principal exportador a nivel mundial brindando sostén a las mermas. **Mientras los contratos que concluyeron con ganancias;** Japón acelera compras en los distintos mercados internacionales para poder asegurar una provisión interna, también así se puede hacer mención de las fuertes alzas en el incremento de la superficie de maíz lo que dejaría con menos hectáreas sembradas en EE.UU. para el trigo.

Según Reuters, la oficina agrícola FranceAgriMer, dijo: “Las condiciones de los cultivos de trigo y cebada de invierno de Francia se mantuvieron estables en la semana al 10 de mayo, mientras que las de la cebada de primavera mejoraron, lo que sugiere que la lluvia ha ayudado a los cereales tras un abril seco y frío. Reportó que estima que el 79% del trigo blando está en buenas o excelentes condiciones, sin cambios respecto a la semana anterior, lo que se pone fin a cuatro semanas de descenso de las calificaciones de la principal cosecha de cereales de Francia, que ha soportado escasas precipitaciones y fuertes heladas”.

**Cuadro 1. Precios a futuro de trigo**  
Bolsa de futuros de Chicago (CBOT)  
(Dólares por tonelada)

Fecha	13 de mayo			14 de mayo			17 de mayo			18 de mayo		
	Último	Valor	Cierre	Último	Valor	Cierre	Último	Valor	Cierre	Último	Valor	Cierre
jul.-21	257.72		268.08	259.85		257.72	257.06		259.85	256.47		257.06
sep.-21	257.65		267.57	259.56		257.65	256.99		259.56	256.84		256.99
nov.-21	259.19		268.67	260.73		259.19	258.16		260.73	258.09		258.16
ene.-22	260.95		270.14	262.35		260.95	259.78		262.35	259.85		259.78
mar.-22	258.38		267.71	259.48		258.38	256.91		259.48	258.01		256.91
jul.-22	246.77		255.37	247.29		246.77	244.71		247.29	247.43		244.71
sep.-22	246.77		255.00	246.70		246.77	244.20		246.70	246.99		244.20

Fuente: CME Group del 13 al 18 de mayo de 2021

Cierre = se refiere al precio que cerró la bolsa de valores el día anterior.

Último = se refiere al precio último establecido el día que se reporta.

Valor = se refiere al comportamiento de alza o baja en relación con el cierre anterior y el último precio registrado en la bolsa.



**El comportamiento de los precios futuros de café de Nueva York, durante la semana fue mixto con tendencia al alza.** Uno de los factores se debe a las noticias de que las exportaciones de café de la variedad arábica en Brasil cayeron un 8.3% interanual. Uno de los desafíos que ha presentado ese país son las restricciones relacionadas con el Covid-19, como la disponibilidad de contenedores. Otro factor, es que a pesar de las lluvias aisladas que se han presentado sobre las zonas cafeteras, no son de beneficio para el entono seco en general que tiene el país, al contrario, esto puede dificultar las actividades de manipulación, recolección y secado. Las exportaciones de Vietnam se mantienen por debajo del nivel del año pasado, con exportaciones acumuladas para 2020/21. Por su parte, Colombia debido a la ola de protestas que ha tenido, provocó escasez de combustible, rutas bloqueadas y alimentos que se han paralizado, según estimaciones de la Federación Nacional de Café, se ha dejado de exportar alrededor de 482,533 sacos durante los 14 días de protestas. **Mientras los contratos que concluyeron con pérdidas,** según una encuesta de consumo de café en los Estados Unidos, el 37% de los consumidores confirmó que ha estado bebiendo más café por semana desde el comienzo de la pandemia y el 73% ha estado preparando café en casa con más frecuencia.

Según Icona Café, el Consejo de Exportadores de Brasil, CeCafé, informó: “que las exportaciones acumuladas de café verde durante los primeros diez meses del año cafetero de Brasil de julio de 2020 a junio de 2021, fueron un 29.31% más altas, que en el mismo período del año cafetero anterior para un total de 34.45 millones de sacos. Este gran aumento en las exportaciones reportadas durante los primeros diez meses del año cafetero en curso puede atribuirse a una producción bial más grande que creó una cosecha récord recolectada en el año cafetero 2020/21”.

**Cuadro 1. Precios a futuro de café**  
Bolsa de futuros de Nueva York (CSCE)  
(Dólar por quintal)

Fecha	13 de mayo			14 de mayo			17 de mayo			18 de mayo		
	Último	Valor	Cierre	Último	Valor	Cierre	Último	Valor	Cierre	Último	Valor	Cierre
jul.-21	146.40	↓	146.50	145.00	↓	146.40	145.75	↑	145.00	152.80	↑	145.75
sep.-21	148.35	↓	148.45	146.95	↓	148.35	147.75	↑	146.95	154.75	↑	147.75
dic.-21	150.80	↓	150.85	149.60	↓	150.80	150.40	↑	149.60	157.35	↑	150.40
mar.-22	152.95	=	152.95	151.90	↓	152.95	152.65	↑	151.90	159.55	↑	152.65
may.-22	153.85	↑	153.75	152.85	↓	153.85	153.70	↑	152.85	160.55	↑	153.70
jul.-22	154.40	↑	154.15	153.45	↓	154.40	154.30	↑	153.45	161.05	↑	154.30
sep.-22	154.65	↑	154.25	153.75	↓	154.65	154.60	↑	153.75	161.25	↑	154.60
dic.-22	154.85	↑	154.35	154.00	↓	154.85	154.90	↑	154.00	161.40	↑	154.90
mar.-23	155.20	↑	154.55	154.40	↓	155.20	155.30	↑	154.40	161.75	↑	155.30

Fuente: CME Group del 13 al 18 de mayo de 2021

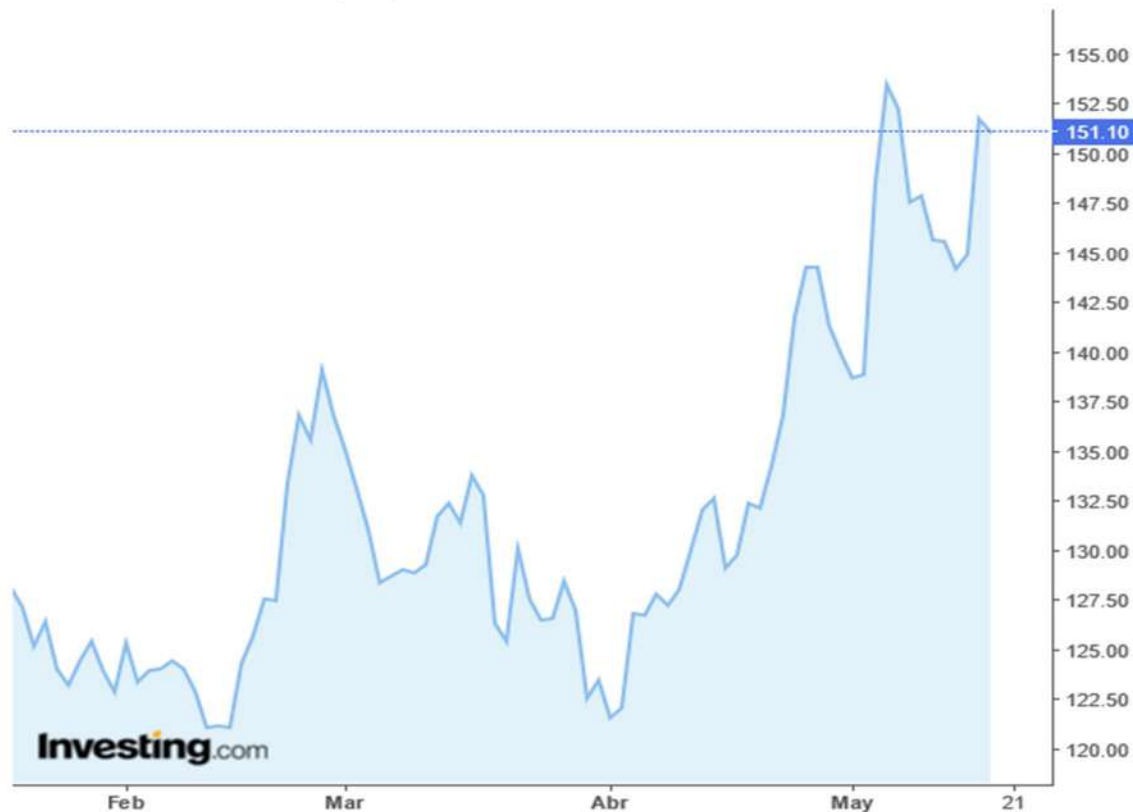
Cierre= se refiere al precio que cerró la bolsa de valores el día anterior.

Último = se refiere al precio último establecido el día que se reporta.

Valor= se refiere al comportamiento de alza o baja en relación con el cierre anterior y el último precio registrado en la bolsa.

## Gráfico1 Comportamiento contrato julio-2021

Futuros café C EE.UU., (CFD):KC, D



Fuente: Investing

### Azúcar

**El comportamiento de los precios futuros del azúcar 11 de Nueva York durante la semana fue mixto.** Los contratos que concluyeron con pérdidas, uno de los factores se debe a la mayor producción de azúcar en la India, el tercer exportados de azúcar más grande del mundo. **Mientras los contratos que concluyeron con ganancias,** uno de los factores es la preocupación por la futura producción de azúcar en Brasil, luego que el Consejo Nacional de Abastecimiento, Conab, pronosticara que la producción de la temporada 2021/22 caerá - 5.7% interanual es decir a 38.9 millones de TM. Otro factor se debe al aumento en los precios del etanol en Brasil, lo que podría llevar a los ingenios azucareros a desviar más la trituration de caña hacia la producción del biocombustible en lugar de producción de azúcar, lo que frenaría las existencias del suministro. Por otro lado, la fortaleza de los precios del petróleo crudo, con repunte de más del 1%, la solidez del crudo beneficia los precios del etanol.

Según Barchart, La Asociación de Molinos de Azúcar de la India informó: “la producción de azúcar de la India entre el 1 de octubre y el 15 de mayo aumentó + 14% interanual a 30,36 MMT desde 26,53 MMT del año anterior debido a una cosecha excelente y al aumento de la trituration de caña”.

## Cuadro 1. Precios a futuro de azúcar 11

Bolsa de futuros de Nueva York (CSCE)  
(Centavos de dólar por libra)

Fecha	13 de mayo			14 de mayo			17 de mayo			18 de mayo		
	Último	Valor	Cierre	Último	Valor	Cierre	Último	Valor	Cierre	Último	Valor	Cierre
jul.-21	17.11		17.84	16.96		17.11	16.99		16.96	17.21		16.99
oct.-21	17.23		17.90	17.06		17.23	17.12		17.06	17.36		17.12
mar.-22	17.21		17.81	17.09		17.21	17.19		17.09	17.41		17.19
may.-22	16.37		16.84	16.27		16.37	16.37		16.27	16.56		16.37
jul.-22	15.83		16.20	15.73		15.83	15.86		15.73	16.00		15.86
oct.-22	15.56		15.90	15.46		15.56	15.60		15.46	15.74		15.60
mar.-23	15.61		15.87	15.51		15.61	15.62		15.51	15.78		15.62
may.-23	14.84		14.94	14.71		14.84	14.81		14.71	14.99		14.81

Fuente: CME Group del 13 al 18 de mayo de 2021

Cierre= se refiere al precio que cerró la bolsa de valores el día anterior.

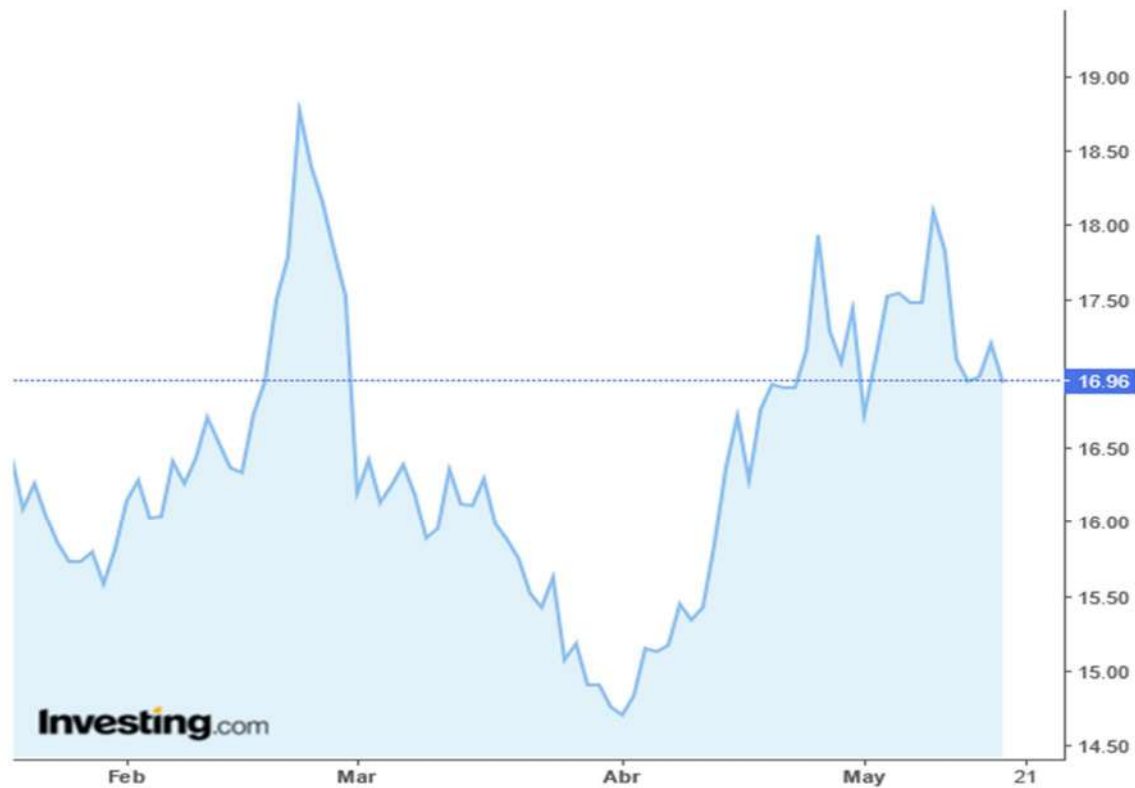
Último = se refiere al precio último establecido el día que se reporta.

Valor = se refiere al comportamiento de alza o baja en relación con el cierre anterior y el último precio registrado en la bolsa.

### Gráfico 1

#### Comportamiento contrato julio -2021

Futuros azúcar N°11 EE.UU., (CFD):SB, D



Fuente: Investing

## Cuadro 1. Precios a futuro de cacao

Bolsa de futuros de Nueva York (CSCE)  
(Dólares por tonelada)

Fecha	13 de mayo			14 de mayo			17 de mayo			18 de mayo		
	Último	Valor	Cierre	Último	Valor	Cierre	Último	Valor	Cierre	Último	Valor	Cierre
jul.-21	2,502.00		2,517.00	2,474.00		2,502.00	2,539.00		2,474.00	2,504.00		2,539.00
sep.-21	2,539.00		2,546.00	2,514.00		2,539.00	2,578.00		2,514.00	2,549.00		2,578.00
dic.-21	2,571.00		2,570.00	2,548.00		2,571.00	2,610.00		2,548.00	2,583.00		2,610.00
mar.-22	2,563.00		2,556.00	2,543.00		2,563.00	2,605.00		2,543.00	2,580.00		2,605.00
may.-22	2,563.00		2,555.00	2,545.00		2,563.00	2,605.00		2,545.00	2,578.00		2,605.00
jul.-22	2,564.00		2,556.00	2,546.00		2,564.00	2,605.00		2,546.00	2,577.00		2,605.00
sep.-22	2,559.00		2,552.00	2,543.00		2,559.00	2,603.00		2,543.00	2,575.00		2,603.00
dic.-22	2,557.00		2,551.00	2,540.00		2,557.00	2,604.00		2,540.00	2,574.00		2,604.00
mar.-23	2,564.00		2,558.00	2,547.00		2,564.00	2,611.00		2,547.00	2,581.00		2,611.00

Fuente: CME Group del 13 al 18 de mayo de 2021

Cierre= se refiere al precio que cerró la bolsa de valores el día anterior.

Último = se refiere al precio último establecido el día que se reporta.

Valor = se refiere al comportamiento de alza o baja en relación con el cierre anterior y el último precio registrado en la bolsa.

### Gráfico 1 Comportamiento contrato cacao julio-2021



Fuente: Investing



## Metodología

Este informe semanal consolida el reporte de los precios moda o promedio diarios de productos agrícolas y las variaciones promedio con respecto a la semana anterior. Los datos son obtenidos de una muestra de cuatro informantes, como mínimo.

Los técnicos de investigación de mercados, de Planeamiento, utilizan la encuesta como método de recolección de información, para ello visitan diferentes mercados en la ciudad capital los días de abastecimiento.

Los productos han sido seleccionados desde la perspectiva de su importancia y presencia en los mercados nacionales, solicitudes del sector; así como los que tienen importancia por estar contenidos en la canasta básica alimenticia y el índice de precios al consumidor.

En cuanto a los precios internacionales, se toman como referencia los reportes de analistas, corredores de futuros o agencias reguladoras, como Price Futures Group, Organización Internacional del Café, Green Pool, Commodity Futures Trading Commission –CFTC–, Agencia de Servicios a la Comercialización y Desarrollo de Mercados Agropecuarios –Aserca– o los publicados por agencias internacionales de noticias.

