

# Informe semanal de precios

Período del 19 al 25 de  
agosto 2021

## Planeamiento



2360-4425  
2360-4428



App MAGA



3ª. Avenida 8-32 zona 9,  
Ciudad, Guatemala.



[Precios.maga.gob.gt](http://Precios.maga.gob.gt)



[infoprecios@maga.gob.gt](mailto:infoprecios@maga.gob.gt)



Chatbot

## Resumen de precios nacionales

**Tabla 1: Productos que presentaron variaciones significativas en precios al mayorista, investigados en el mercado “La Terminal” zona 4. Ciudad Capital.**

(Periodo del 19 al 25 de agosto del 2021)

Producto	Precios de la semana actual (quetzales)		Precio promedio semanal (quetzales)		Diferencia (Q) semana actual - anterior	Situación de la oferta	Causas que influyeron en el comportamiento del precio
	Mín.	Máx.	Anterior	Actual			
*Maíz blanco, de primera (quintal)	175.00	180.00	181.67	178.50	-3.17	Creciente	Según mayoristas la baja en el precio se debe al aumento de ingreso de maíz nacional almacenado de la zona norte y de maíz de origen mexicano. También se cotiza grano nuevo del sur del país, pero con alto nivel de humedad (de segunda calidad) con precios que oscilan entre Q.170.00 y 175.00 quintal. Cabe mencionar que el precio actual es más alto que el promedio de los últimos 5 años en la misma fecha.
*Frijol negro, de primera (quintal)	450.00	450.00	450.00	450.00	0.00	Normal	Actualmente el abasto a los mercados es procedente de las reservas almacenadas de Petén y oriente del país, lo cual fue suficiente para cubrir la demanda nacional.
Cebolla seca, blanca, mediana, de primera, importada (quintal)	440.00	440.00	428.33	440.00	11.67	Decreciente	Disminuyó el abastecimiento de cebolla seca de primera de origen mexicano comentan mayoristas que es debido al aumento en los costos de comercialización. Cabe mencionar que en el mercado se cotiza cebolla mexicana y nacional de segunda a menor precio.
Limón criollo, mediano, de primera (millar)	150.00	200.00	150.00	180.00	30.00	Decreciente	Se observó incrementó en la demanda; y disminución en el abastecimiento debido a la disminución de la recolección de la cosecha principalmente proveniente la zona de oriente.
Naranja Valencia, mediana (ciento)	110.00	130.00	150.00	116.00	-34.00	Creciente	A pesar que durante la semana se presentó baja en el precio por reducción de la demanda, de acuerdo a la información de los mayoristas el mercado se mantiene con escasa oferta, la cual es de origen hondureño (principal abastecedor).
Piña mediana, de primera (ciento)	500.00	600.00	500.00	560.00	60.00	Decreciente	Disminución de abastecimiento. El producto comercializado fue proveniente de las áreas productoras de Villa Canales (municipio de Guatemala) Santa Rosa y Escuintla. Cabe señalar que el ciclo de producción cambió de óptimo a alto disminuyendo la recolección de cosecha.
Huevo blanco, mediano (caja 360 unidades)	290.00	290.00	291.67	290.00	-1.67	Creciente	De acuerdo a comentarios de mayoristas, durante la semana aumentó la oferta de producto en el mercado, además también se cotiza huevo de origen mexicano.

\*Aunque no presenten variación significativa, se incluyen por su importancia en la seguridad alimentaria de la población guatemalteca.

ALZA	BAJA	ESTABLE
------	------	---------

## Resumen de precios internacionales

El comportamiento de precios futuros de los principales productos agrícolas. durante esta semana. se describe a continuación:

### **MAÍZ: Durante la semana el comportamiento fue mixto con una leve tendencia a la baja.**

- La baja: embarques cargados de grano amarillo los cuales totalizan con 0.82 millones de toneladas para la última semana, factores climáticos benéficos.
- El alza: Se muestra empeoramiento en las condiciones de los cultivos. Preocupaciones por los incrementos en los caso del Coronavirus.

Según Reuters, la consultora AgRural, informó: “La siembra de maíz de verano en el centro-sur de Brasil para la nueva cosecha 2021/22 había alcanzado el 4,1 por ciento del área hasta el jueves, un ritmo menor que el registrado en el mismo período del año pasado (5,7 por ciento)”.

### **SOYA: Durante la semana el comportamiento mixto con tendencia al alza.**

- La baja: surgen mejoría en factores climáticos, caída en los precios del aceite de soya después de rumores en donde la Agencia de Protección Ambiental, recomendara la reducción en la tasa de corte de los biocombustibles.
- El alza: surge rebote en los precios del petróleo el cual apuntaló las cotizaciones del aceite de soya, se muestra deterioro en las condiciones de los cultivos.

Según Reuters, “Argentinos llevan vendidos 27,9 millones de toneladas de soja del ciclo 2020/21, luego de que se registrasen transacciones en una semana por 590.000 toneladas, informó el martes el Ministerio de Agricultura en un reporte con datos actualizados hasta el 18 de agosto. El ritmo de ventas de uno de los principales cultivos de Argentina se encontraba por detrás del de la temporada previa, cuando a la misma fecha se habían registrado ventas por 29,9 millones de toneladas de la oleaginosa, según la información oficial”.

### **TRIGO: Durante la semana el comportamiento fue bajista.**

- El Alza: Surge problemas productivos en los principales países exportadores lo que genera fuertes preocupaciones por la oferta global.
- La baja: Presencia de leves lluvias genera mejoras. fortalecimiento del dólar estadounidense limitando la competitividad en las exportaciones.

Según Reuters, “La cosecha de trigo del 2021 en Alemania disminuirá un 3,6% en el año a 21,37 millones de toneladas, luego de malas condiciones del clima, de acuerdo a un reporte oficial revelado el miércoles por el Ministerio de Agricultura. Los cultivos sufrieron los cambios en el clima, con una primavera fría seguida de un comienzo cálido y seco del verano y luego lluvias y tormentas no deseadas en la época de la cosecha, dijo el ministerio, en pronósticos preliminares para la producción de cereales del 2021”.

### **CAFÉ: El comportamiento durante la semana fue alcista.**

- El Alza: debido a la fortaleza de real brasileño y la debilidad del dólar. Aunado a esto el petróleo crudo operó con ganancias. Persisten las preocupaciones en Brasil por el clima seco, sumándose que aún siguen inquietos por los daños que pudo haber ocasionado las heladas conjuntamente con la sequía.
- La Baja: debido a liquidación y traslado de posiciones de septiembre a meses a los meses más lejanos.

Según Agro Empresario, las primeras proyecciones para este año presentadas por los técnicos de la Compañía Nacional de Abastecimiento (Conab), órgano vinculado al Ministerio de Agricultura, apuntan: “El ciclo bianual negativo y problemas climáticos indican esa reducción de la producción de café nacional”.

### **AZÚCAR: Durante la semana el comportamiento alcista.**

- El Alza: debido a la fortaleza del real brasileño y el petróleo crudo. Preocupaciones por el impacto climático en Brasil debido a los daños que ha generado la sequía prolongada y la presencia de heladas. Se prevé que la producción de azúcar podría caer en un 7%
- La Baja: debido a la previsión de precipitaciones en regiones azucareras en Brasil y contagio del azúcar blanca.

Según Zafranet, el Grupo de la Industria, Unica, dijo: “La región centro-sur de Brasil produjo 2.99 millones de toneladas de azúcar en la primera quincena de agosto, un 7.48% menos que hace un año”. Mientras el gigante sudamericano sigue afrontando los daños causados por la sequía y las heladas.




## Contenido

Precios Nacionales .....	5
<i>Granos básicos</i> .....	5
<i>Vegetales</i> .....	7
<i>Frutas</i> .....	10
<i>Pecuarios</i> .....	13
<i>Flores</i> .....	14
<i>Abarrotes</i> .....	16
Precios internacionales.....	17
<i>Maíz</i> .....	17
<i>Soya</i> .....	18
<i>Arroz</i> .....	19
<i>Trigo</i> .....	20
<i>Café</i> .....	21
<i>Azúcar</i> .....	22
<i>Cacao</i> .....	24
Metodología.....	25




## Granos Básicos

**Cuadro 1. Precio promedio semanal, pagado al mayorista**

Maíz blanco (quintal)	Precio promedio (Quetzales)		Variación	
	Anterior	Actual	Absoluta (Q)	Relativa (%)
	181.67	178.50	-3.17	-1.74%
	<b>Precio en relación con la semana anterior:</b> A la baja			
	<b>Situación de la oferta:</b> Creciente			
	<b>Causas:</b> Según mayoristas la baja en el precio se debe al aumento de ingreso de maíz nacional almacenado de la zona norte y de maíz de origen mexicano. También se cotiza grano nuevo del sur del país, pero con alto nivel de humedad (de segunda calidad) con precios que oscilan entre Q.170.00 y 175.00 quintal. Cabe mencionar que el precio actual es más alto que el promedio de los últimos 5 años en la misma fecha.			
	<b>Tendencia para la próxima semana:</b> Se espera aumento de oferta y precio a la baja.			
Frijol negro (quintal)	Anterior	Actual	Absoluta (Q)	Relativa (%)
	450.00	450.00	0.00	0.00%
	<b>Precio en relación con la semana anterior:</b> Estable			
	<b>Situación de la oferta:</b> Normal			
	<b>Causas:</b> Actualmente el abasto a los mercados es procedente de las reservas almacenadas de Petén y oriente del país, lo cual fue suficiente para cubrir la demanda nacional.			
	<b>Tendencia para la próxima semana:</b> Se espera oferta normal y precio estable.			
Frijol rojo, de primera (quintal)	Anterior	Actual	Absoluta (Q)	Relativa (%)
	477.50	477.50	0.00	0.00%
	<b>Precio en relación con la semana anterior:</b> Estable			
	<b>Situación de la oferta:</b> Normal			
	<b>Causas:</b> Los acopiadores de oriente y norte del país han mantenido abastecimiento normal hacia los mercados mayoristas.			
	<b>Tendencia para la próxima semana:</b> Se espera oferta normal y precio estable.			
Arroz oro blanco (quintal)	Anterior	Actual	Absoluta (Q)	Relativa (%)
	349.00	349.00	0.00	0.00%
	<b>Precio en relación con la semana anterior:</b> Estable			
	<b>Situación de la oferta:</b> Normal			
	<b>Causas:</b> Según mayoristas las existencias almacenadas de grano nacional, más producto importado de EEUU han sido suficientes para abastecer los mercados nacionales y mantener los precios estables.			
	<b>Tendencia para la próxima semana:</b> Se espera oferta normal de grano importado y precio estable.			

**Fuente:** Investigación primaria de Planeamiento del Ministerio de Agricultura, Ganadería y Alimentación, investigados en el mercado "La Terminal" zona 4, Ciudad Capital.

### Cuadro 1. Precio promedio semanal, pagado al mayorista

Sorgo (quintal)	Anterior	Actual	Absoluta (Q)	Relativa (%)
		147.50	147.50	0.00
	<b>Precio en relación con la semana anterior:</b> Estable			
	<b>Situación de la oferta:</b> Normal			
	<b>Causas:</b> El abastecimiento a los mercados continuó con normalidad durante la semana debido a que existen volúmenes en centros de acopio de Chiquimula y Jutiapa para cubrir la demanda nacional.			
	<b>Tendencia para la próxima semana:</b> Se espera oferta normal y precio estable.			





**Fuente:** Investigación primaria de Planeamiento del Ministerio de Agricultura, Ganadería y Alimentación, investigados en el mercado "La Terminal" zona 4, Ciudad Capital.

### Tabla 1. Precios diarios, pagados al mayorista

Producto	Medida	Precios diarios (quetzales)					Promedio semanal (quetzales)	
		19	20	23	24	25	19 al 25 ago 2021	12 al 18 ago 2021
Arroz oro, blanco de primera	Quintal	349.00	349.00	349.00	349.00	349.00	349.00	349.00
Arroz oro, blanco de segunda	Quintal	327.50	327.50	327.50	327.50	327.50	327.50	327.50
Frijol blanco, de primera	Quintal	787.50	787.50	787.50	787.50	787.50	787.50	787.50
Frijol blanco, de segunda	Quintal	772.50	772.50	772.50	772.50	772.50	772.50	772.50
Frijol negro, de primera	Quintal	450.00	450.00	450.00	450.00	450.00	450.00	450.00
Frijol negro, de primera, importado	Quintal	S0	S0	S0	S0	S0	-	-
Frijol negro, de segunda	Quintal	442.50	442.50	442.50	442.50	442.50	442.50	442.50
Frijol rojo de segunda, importado	Quintal	467.50	467.50	467.50	467.50	467.50	467.50	467.50
Frijol rojo, de primera	Quintal	477.50	477.50	477.50	477.50	477.50	477.50	477.50
Frijol rojo, de primera, importado	Quintal	S0	S0	S0	S0	S0	-	-
Frijol rojo, de segunda	Quintal	472.50	472.50	472.50	472.50	472.50	472.50	472.50
Maíz amarillo, de primera	Quintal	175.00	172.50	180.00	180.00	180.00	177.50	178.33
Maíz amarillo, de primera, otros orígenes	Quintal	175.00	172.50	177.50	177.50	177.50	176.00	178.33
Maíz amarillo, de segunda	Quintal	172.50	170.00	172.50	172.50	172.50	172.00	175.00
Maíz blanco, de primera	Quintal	177.50	175.00	180.00	180.00	180.00	178.50	181.67
Maíz blanco, de primera, otros orígenes (mexicano)	Quintal	177.50	175.00	180.00	180.00	180.00	178.50	181.67
Maíz blanco, de segunda	Quintal	172.50	170.00	175.00	175.00	175.00	173.50	175.83
Sorgo blanco, de primera	Quintal	147.50	147.50	147.50	147.50	147.50	147.50	147.50





**Fuente:** Investigación primaria de Planeamiento del Ministerio de Agricultura, Ganadería y Alimentación, investigados en el mercado "La Terminal" zona 4, Ciudad Capital.

## Cuadro 1. Precio promedio semanal, pagado al mayorista

Tomate de cocina. mediano. de primera (caja de 45 a 50 lb)	Precio promedio (Quetzales)		Variación	
	Anterior	Actual	Absoluta (Q)	Relativa (%)
	94.50	97.00	2.50	2.65%
	<b>Precio en relación con la semana anterior:</b> Al alza			
	<b>Situación de la oferta:</b> Decreciente			
	<b>Causas:</b> Durante la semana según información de los mayoristas disminuyó la oferta de producto de primera calidad. Sin embargo en el mercado se observan mayores volúmenes de segunda a menor precio, el producto es procedente de las áreas productoras de los departamentos de Jutiapa, Baja Verapaz, Progreso, Jalapa y Guatemala.			
	<b>Tendencia para la próxima semana:</b> Se espera aumento de oferta y precio a la baja.			
Chile pimiento. mediano. de primera (caja de 100 a 150 unidades)	Anterior	Actual	Absoluta (Q)	Relativa (%)
	73.33	75.50	2.17	2.95%
	<b>Precio en relación con la semana anterior:</b> Al alza			
	<b>Situación de la oferta:</b> Decreciente			
	<b>Causas:</b> Disminución de ingreso de producto al mercado, el cual fue abastecido por las áreas productoras de los departamentos de Chimaltenango, Jutiapa, Guatemala y Baja Verapaz.			
	<b>Tendencia para la próxima semana:</b> Se espera aumento de oferta y precio a la baja.			
Cebolla seca blanca mediana. de primera importada. (Quintal)	Anterior	Actual	Absoluta (Q)	Relativa (%)
	428.33	440.00	11.67	2.72%
	<b>Precio en relación con la semana anterior:</b> Al alza			
	<b>Situación de la oferta:</b> Decreciente			
	<b>Causas:</b> Disminuyó el abastecimiento de cebolla seca de primera de origen mexicano comentan mayoristas que es debido al aumento en los costos de comercialización. Cabe mencionar que en el mercado se cotiza cebolla mexicana y nacional de segunda a menor precio.			
	<b>Tendencia para la próxima semana:</b> Se espera un comportamiento similar a la semana actual.			
Papa Loman lavada. grande. de primera (quintal)	Anterior	Actual	Absoluta (Q)	Relativa (%)
	122.50	120.00	-2.50	-2.04%
	<b>Precio en relación con la semana anterior:</b> A la baja			
	<b>Situación de la oferta:</b> Creciente			
	<b>Causas:</b> Según mayoristas aumento el abastecimiento lo cual ocasionó una leve baja en el precio. El producto fue proveniente de las áreas productoras de los departamentos de San Marcos, Sololá y Chimaltenango, los cuales abastecen el mercado actualmente.			
	<b>Tendencia para la próxima semana:</b> Se espera aumento de oferta y precio a la baja.			

**Fuente:** Investigación primaria de Planeamiento del Ministerio de Agricultura. Ganadería y Alimentación, investigados en el mercado "La Terminal" zona 4, Ciudad Capital.

**Cuadro 1. Precio promedio semanal, pagado al mayorista**

Güisquil mediano (ciento)	Precio promedio (Quetzales)		Variación	
	Anterior	Actual	Absoluta (Q)	Relativa (%)
	56.67	55.00	-1.67	-2.94%
<b>Precio en relación con la semana anterior:</b> A la baja				
<b>Situación de la oferta:</b> Creciente				
<b>Causas:</b> Aumentó el ingreso de producto de procedente de las áreas productoras de los municipios de Cobán, Palencia y San José Pínula de los departamentos de Alta Verapaz y Guatemala que se encuentran en fase alta de cosecha de acuerdo con la estacionalidad de la producción.				
<b>Tendencia para la próxima semana:</b> Se espera un comportamiento similar a la semana actual.				
Repollo blanco. mediano. de primera (red de 12-15 unidades)	Anterior	Actual	Absoluta (Q)	Relativa (%)
	32.50	31.00	-1.50	-4.62%
<b>Precio en relación con la semana anterior:</b> A la baja				
<b>Situación de la oferta:</b> Creciente				
<b>Causas:</b> Aumento de la oferta, proveniente de las áreas productoras de los departamentos de Sacatepéquez, Sololá, Quetzaltenango y Chimaltenango las cuales se encuentran en una fase óptima de cosecha según la estacionalidad de la producción.				
<b>Tendencia para la próxima semana:</b> Se espera aumento de oferta y precio a la baja.				
Coliflor mediana. de primera (caja de 12-15 unidades)	Anterior	Actual	Absoluta (Q)	Relativa (%)
	37.50	37.50	0.00	0.00%
<b>Precio en relación con la semana anterior:</b> Estable				
<b>Situación de la oferta:</b> Normal				
<b>Causas:</b> El mercado fue abastecido con producto proveniente de los departamentos de Chimaltenango, Sacatepéquez y Quetzaltenango.				
<b>Tendencia para la próxima semana:</b> Se espera un comportamiento similar a la semana actual.				
Zanahoria mediana. de primera Bolsa (5 - 6 docenas)	Anterior	Actual	Absoluta (Q)	Relativa (%)
	35.00	32.50	-2.50	-7.14%
<b>Precio en relación con la semana anterior:</b> A la baja				
<b>Situación de la oferta:</b> Creciente				
<b>Causas:</b> Aumentó de la oferta. El mercado es abastecido por las áreas productoras de los departamentos de Chimaltenango, Sacatepéquez, Sololá y Quetzaltenango, que se encuentran en fase alta de cosecha según la estacionalidad de producción.				
<b>Tendencia para la próxima semana:</b> Se espera aumento de oferta y precio a la baja.				

**Fuente:** Investigación primaria de Planeamiento del Ministerio de Agricultura, Ganadería y Alimentación, investigados en el mercado "La Terminal" zona 4, Ciudad Capital.



**Tabla 1. Precios diarios, pagados al mayorista**

Producto	Medida	Precios diarios (quetzales)					Promedio semanal (quetzales)	
		19	20	23	24	25	19 al 25 ago 2021	12 al 18 ago 2021
Ajo blanco, mediano, de primera	Mazo (20 trenzas)	52.50	52.50	52.50	52.50	52.50	52.50	52.50
Apio grande, de primera	Caja (15 - 20 unidades)	52.50	52.50	52.50	52.50	52.50	52.50	50.83
Apio mediano, de primera	Docena	13.50	13.50	12.00	12.00	11.00	12.40	11.17
Arveja china, revuelta, de primera	Costal (40 lb)	82.50	82.50	82.50	82.50	82.50	82.50	82.50
Arveja dulce en grano	Arroba	187.50	187.50	187.50	162.50	122.50	169.50	150.00
Brócoli mediano, de primera	Bolsa (2 docenas)	65.00	65.00	60.00	60.00	60.00	62.00	75.00
Cebolla con tallo, blanca, mediana, de primera	Manojo (50 unidades)	42.50	42.50	42.50	42.50	42.50	42.50	39.17
Cebolla seca, amarilla, mediana, de primera	Quintal	300.00	290.00	290.00	290.00	290.00	292.00	254.17
Cebolla seca, amarilla, mediana, de primera, imp.	Quintal	SO	SO	SO	SO	SO	-	-
Cebolla seca, blanca, mediana, de primera	Quintal	SO	SO	SO	SO	SO	-	-
Cebolla seca, blanca, mediana, de primera, imp.	Quintal	440.00	440.00	440.00	440.00	440.00	440.00	428.33
Cebolla seca, blanca, mediana, de segunda	Quintal	340.00	290.00	290.00	290.00	290.00	300.00	290.00
Cebolla seca, blanca, mediana, de segunda, imp.	Quintal	400.00	400.00	400.00	400.00	400.00	400.00	388.33
Cebolla seca, morada, mediana, de primera	Quintal	300.00	300.00	300.00	300.00	300.00	300.00	283.33
Cebolla seca, morada, mediana, de primera, imp.	Quintal	360.00	360.00	360.00	360.00	360.00	360.00	330.00
Chile Jalapeño, grande, de primera	Costal (35 - 40 lb)	125.00	122.50	112.50	112.50	112.50	117.00	116.67
Chile Jalapeño, mediano, de primera	Costal (35 - 40 lb)	100.00	102.50	87.50	87.50	87.50	93.00	93.33
Chile Pimiento, grande, de primera	Caja (70 - 80 unidades)	92.50	90.00	87.50	87.50	82.50	88.00	89.17
Chile Pimiento, mediano, de primera	Caja (100 - 150 unidades)	77.50	77.50	75.00	75.00	72.50	75.50	73.33
Cilantro de primera	Red (100 manojos)	300.00	300.00	300.00	290.00	290.00	296.00	300.00
Coliflor mediana, de primera	Bolsa (12 unidades)	37.50	37.50	37.50	37.50	37.50	37.50	37.50
Ejote Chino	Costal (40 lb)	87.50	87.50	105.00	105.00	105.00	98.00	87.50
Ejote criollo, de primera	Costal (40 lb)	125.00	125.00	122.50	122.50	122.50	123.50	125.00
Ejote francés, de primera	Costal (40 lb)	125.00	125.00	122.50	122.50	122.50	123.50	116.67
Güicoy sazón, mediano, de primera	Red 15 a 18 unidades	105.00	105.00	115.00	115.00	115.00	111.00	100.00
Güisquil mediano, de primera	Ciento	55.00	55.00	55.00	55.00	55.00	55.00	56.67
Hierba buena, de primera	Red (100 manojos)	250.00	250.00	250.00	250.00	250.00	250.00	250.00
Lechuga repollada, mediana, de primera	Caja (24 - 26 unidades)	27.50	27.50	27.50	25.00	22.50	26.00	30.83
Loroco de primera	Quintal	1,000.00	950.00	950.00	950.00	950.00	960.00	1,000.00
Miltomate verde, con cascara de primera	Arroba	67.50	67.50	67.50	67.50	67.50	67.50	67.50
Papa larga, lavada, grande, de primera	Quintal	SO	SO	SO	SO	SO	-	-
Papa Loman, lavada, grande, de primera	Quintal	120.00	120.00	120.00	120.00	120.00	120.00	122.50
Papa Loman, lavada, mediana, de primera	Quintal	87.50	87.50	90.00	90.00	90.00	89.00	90.00
Papa Loman, lavada, pequeña, de primera	Quintal	67.50	67.50	67.50	67.50	67.50	67.50	67.50
Papa redonda, lavada, grande, de primera	Quintal	140.00	140.00	140.00	140.00	140.00	140.00	140.00
Papa redonda, sin lavar, grande, de primera	Quintal	120.00	120.00	120.00	120.00	120.00	120.00	120.00
Pepino mediano, de primera	Costal (60 - 70 unidades)	87.50	82.50	82.50	77.50	77.50	81.50	84.17
Rábano mediano, de primera	Caja (200 - 250 unidades)	25.00	25.00	32.50	32.50	27.50	28.50	25.00
Remolacha, mediana, de primera	Red (4 - 5 docenas)	27.50	27.50	27.50	27.50	22.50	26.50	27.50
Repollo blanco, mediano	Red (12 - 15 unidades)	32.50	32.50	32.50	30.00	27.50	31.00	32.50
Tomate de cocina, grande, de primera	Caja (45 - 50 lb)	137.50	137.50	137.50	132.50	132.50	135.50	125.00
Tomate de cocina, mediano, de primera	Caja (45 - 50 lb)	107.50	107.50	95.00	87.50	87.50	97.00	94.50
Tomate Manzano, mediano, de primera	Caja (140 - 170 unidades)	140.00	140.00	140.00	137.50	137.50	139.00	133.33
Yuca entera, mediana, de primera	Red (75 - 80 unidades)	112.50	112.50	112.50	112.50	112.50	112.50	112.50
Zanahoria mediana, de primera	Bolsa (5 - 6 docenas)	35.00	35.00	35.00	30.00	27.50	32.50	35.00
Zanahoria mediana, de primera, sin hojas	Bolsa (7 - 10 docenas)	45.00	45.00	47.50	42.50	32.50	42.50	46.67

**Fuente:** Investigación primaria de Planeamiento del Ministerio de Agricultura, Ganadería y Alimentación, investigados en el mercado "La Terminal" zona 4, Ciudad Capital.

SO= Sin oferta. ND= No Disponible. (La calidad monitoreada).

## Cuadro 1. Precio promedio semanal, pagado al mayorista

Aguacate criollo. grande (red de 90 a 100 unidades)	Precio promedio (Quetzales)		Variación	
	Anterior	Actual	Absoluta (Q)	Relativa (%)
	350.00	351.00	1.00	0.29%
	<b>Precio en relación con la semana anterior:</b> Estable			
	<b>Situación de la oferta:</b> Normal			
	<b>Causas:</b> El abastecimiento fue proveniente de las áreas productoras de los departamentos de Sacatepéquez, Sololá y Quiché.			
	<b>Tendencia para la próxima semana:</b> Se espera disminución de oferta y precio al alza, debido a la poca producción que hay en esta época.			
Limón criollo. mediano. de primera (millar)	Anterior	Actual	Absoluta (Q)	Relativa (%)
	150.00	180.00	30.00	20.00%
	<b>Precio en relación con la semana anterior:</b> Al alza.			
	<b>Situación de la oferta:</b> Decreciente			
	<b>Causas:</b> Se observó incrementó en la demanda; y disminución en el abastecimiento debido a la disminución de la recolección de la cosecha principalmente proveniente la zona de oriente.			
	<b>Tendencia para la próxima semana:</b> Se espera disminución de oferta y precio al alza, por cambio de ciclo de producción.			
Naranja Valencia, mediana, de primera de origen hondureño (Ciento)	Anterior	Actual	Absoluta (Q)	Relativa (%)
	150.00	116.00	-34.00	-22.67%
	<b>Precio en relación con la semana anterior:</b> A la baja			
	<b>Situación de la oferta:</b> Creciente			
	<b>Causas:</b> A pesar que durante la semana se presentó baja en el precio por reducción de la demanda, de acuerdo a la información de los mayoristas el mercado se mantiene con escasa oferta, la cual es de origen hondureño (principal abastecedor).			
	<b>Tendencia para la próxima semana:</b> Se espera incremento de oferta y precio a la baja.			
Melón Harper. mediano. de primera (ciento)	Anterior	Actual	Absoluta (Q)	Relativa (%)
	500.00	540.00	40.00	8.00%
	<b>Precio en relación con la semana anterior:</b> Al alza			
	<b>Situación de la oferta:</b> Decreciente			
	<b>Causas:</b> Durante la semana disminuyó la oferta, de acuerdo a la información de los mayoristas se debe a que las fuertes lluvias han disminuido el abastecido del producto; además comentan que hay poca cosecha en las zonas productoras de oriente y costa sur del país.			
	<b>Tendencia para la próxima semana:</b> Se espera disminución de oferta y precio al alza.			

**Fuente:** Investigación primaria de Planeamiento del Ministerio de Agricultura, Ganadería y Alimentación, investigados en el mercado "La Terminal" zona 4, Ciudad Capital.

### Cuadro1.Precio promedio semanal, pagado al mayorista

Papaya Tainung mediana de primera caja de 40 lb (12 a 13 U)	Precio promedio (Quetzales)		Variación	
	Anterior	Actual	Absoluta (Q)	Relativa (%)
	91.67	93.00	1.33	1.45%
	<p><b>Precio en relación con la semana anterior:</b> Estable</p> <p><b>Situación de la oferta:</b> Normal</p> <p><b>Causas:</b> La leve alza se debe a la fluctuación de precios que se da en el proceso de comercialización, el abastecimiento fue proveniente principalmente de las zonas productoras del norte, costa sur y oriente del país.</p> <p><b>Tendencia para la próxima semana:</b> Se espera oferta y precio en similares condiciones.</p>			
Piña mediana. de primera (ciento)	Anterior	Actual	Absoluta (Q)	Relativa (%)
	500.00	560.00	60.00	12.00%
	<p><b>Precio en relación con la semana anterior:</b> Al alza</p> <p><b>Situación de la oferta:</b> Decreciente</p> <p><b>Causas:</b> Disminución de abastecimiento. El producto comercializado fue proveniente de las áreas productoras de Villa Canales (municipio de Guatemala) Santa Rosa y Escuintla. Cabe señalar que el ciclo de producción cambio de óptimo a alto disminuyendo la recolección de cosecha.</p> <p><b>Tendencia para la próxima semana:</b> Se espera disminución de oferta y precio al alza.</p>			
Plátano. mediano. de primera (ciento)	Anterior	Actual	Absoluta (Q)	Relativa (%)
	90.00	99.00	9.00	10.00%
	<p><b>Precio en relación con la semana anterior:</b> Al alza</p> <p><b>Situación de la oferta:</b> Decreciente</p> <p><b>Causas:</b> Según mayoristas, durante la semana hubo menos ingreso de producto debido a encontrarse en ciclo bajo de cosecha. El abastecimiento sigue siendo proveniente de la costa sur y de la zona norte del país.</p> <p><b>Tendencia para la próxima semana:</b> Se espera disminución de oferta y precio al alza.</p>			
Sandía redonda. mediana (ciento)	Anterior	Actual	Absoluta (Q)	Relativa (%)
	1,100.00	1,090.00	-10.00	-0.91%
	<p><b>Precio en relación con la semana anterior:</b> Estable</p> <p><b>Situación de la oferta:</b> Normal</p> <p><b>Causas:</b> La leve baja se debe a la fluctuación de precios que se da en el proceso de comercialización, el abastecimiento fue proveniente principalmente de las zonas productoras del norte y oriente del país.</p> <p><b>Tendencia para la próxima semana:</b> Se espera oferta y precio en similares condiciones.</p>			

**Fuente:** Investigación primaria de Planeamiento del Ministerio de Agricultura, Ganadería y Alimentación, investigados en el mercado "La Terminal" zona 4, Ciudad Capital.






**Tabla 1. Precios diarios, pagados al mayorista**

Producto	Medida	Precios diarios (quetzales)					Promedio semanal (quetzales)	
		19	20	23	24	25	19 al 25 ago 2021	12 al 18 ago 2021
Aguacate Booth, grande, de primera	Ciento	SO	SO	SO	SO	SO	-	-
Aguacate criollo, grande, de primera	Ciento	360.00	360.00	345.00	345.00	345.00	351.00	350.00
Aguacate Hass, mediano, de primera	Ciento	250.00	250.00	200.00	250.00	250.00	240.00	250.00
Aguacate Hass, mediano, de primera, importado	Caja (35 - 40 unidades)	112.50	112.50	100.00	100.00	100.00	105.00	112.50
Banano criollo, mediano, de primera	Quintal	100.00	100.00	100.00	100.00	100.00	100.00	100.00
Banano de exportación, mediano, de primera	Caja (100 - 105 unidades)	52.50	52.50	50.00	50.00	50.00	51.00	52.50
Coco verde, mediano, de primera	Ciento	300.00	300.00	280.00	280.00	280.00	288.00	300.00
Durazno blanco, mediano, de primera	Ciento	SO	SO	SO	SO	80.00	80.00	-
Fresa mediana, de primera	Caja (35 - 40 lb)	200.00	200.00	300.00	300.00	300.00	260.00	200.00
Jocote de Corona, grande, de primera	Ciento	SO	SO	SO	SO	SO	-	-
Jocote de Corona, mediano, de primera	Ciento	SO	SO	SO	SO	80.00	80.00	-
Limón criollo, mediano, de primera	Millar	150.00	150.00	200.00	200.00	200.00	180.00	150.00
Limón Persa, mediano, de primera	Millar	200.00	200.00	250.00	250.00	250.00	230.00	200.00
Mandarina criolla, mediana, de primera	Ciento	SO	SO	SO	SO	SO	-	-
Mandarina mexicana, mediana, de primera	Caja (250 unidades)	SO	SO	SO	SO	SO	-	-
Mango pashte, mediano, de primera	Ciento	SO	SO	SO	SO	SO	-	-
Mango Tommy Atkins, mediano, de primera	Ciento	SO	SO	SO	SO	SO	-	-
Manzana Ana, mediana, de primera	Quintal	SO	SO	SO	SO	SO	-	-
Manzana del Prado, mediana, de primera	Quintal	SO	SO	SO	SO	SO	-	-
Manzana Estrella, mediana, de primera	Quintal	SO	SO	SO	SO	SO	-	247.50
Manzana Jonathan, mediana, de primera	Quintal	SO	SO	SO	SO	SO	-	-
Manzana Juárez, mediana, de primera	Quintal	SO	SO	SO	SO	SO	-	-
Manzana Red Delicious, mediana, de primera	Quintal	SO	SO	SO	SO	SO	-	-
Manzana Winter, mediana, de primera	Quintal	SO	SO	SO	SO	SO	-	-
Melocotón mediano, de primera	Ciento	85.00	85.00	100.00	100.00	100.00	94.00	70.00
Melón Cantaloupe, mediano, de primera	Ciento	500.00	500.00	500.00	500.00	500.00	500.00	500.00
Melón Harper, mediano de primera	Ciento	500.00	500.00	500.00	600.00	600.00	540.00	500.00
Mora mediana, de primera	Caja (34 - 38 lb)	50.00	50.00	45.00	45.00	30.00	44.00	62.50
Naranja Piña (Azucarona), mediana, de primera	Ciento	77.50	77.50	62.50	62.50	62.50	68.50	89.17
Naranja Valencia, mediana, de primera	Ciento	130.00	120.00	110.00	110.00	110.00	116.00	150.00
Papaya criolla, mediana, de primera	Ciento	SO	SO	SO	SO	SO	-	-
Papaya Tainung, mediana, de primera	Caja (12 - 13 unidades)	95.00	100.00	90.00	90.00	90.00	93.00	91.67
Piña mediana, de primera	Ciento	500.00	500.00	600.00	600.00	600.00	560.00	500.00
Pitahaya mediana, de primera	Ciento	250.00	250.00	SO	SO	SO	250.00	250.00
Plátano grande, de primera	Ciento	120.00	120.00	130.00	130.00	130.00	126.00	120.00
Plátano mediano, de primera	Ciento	90.00	90.00	105.00	105.00	105.00	99.00	90.00
Rambután mediano, de primera	Ciento	25.00	20.00	20.00	20.00	20.00	21.00	26.67
Sandía redonda, mediana, de primera	Ciento	1,000.00	1,000.00	1,150.00	1,150.00	1,150.00	1,090.00	1,100.00
Uva roja, importada, de primera	Caja (22 lb)	250.00	225.00	291.50	291.50	291.50	269.90	250.00
Zapote mediano, de primera	Ciento	SO	SO	SO	SO	SO	-	-

**Fuente:** Investigación primaria de Planeamiento del Ministerio de Agricultura, Ganadería y Alimentación, investigados en el mercado "La Terminal" zona 4, Ciudad Capital.

SO= Sin oferta. (La calidad monitoreada). ND = No Disponible.

## Cuadro 1. Precio promedio semanal, pagado al mayorista

Carne de bovino en canal (Libra)	Precio promedio (Quetzales)		Variación	
	Anterior	Actual	Absoluta (Q)	Relativa (%)
	16.00	16.00	0.00	0.00%
	<b>Precio en relación con la semana anterior:</b> Estable			
	<b>Situación de la oferta:</b> Normal			
	<b>Causas:</b> Durante la semana no se registró ningún cambio en relación al precio.			
	<b>Tendencia para la próxima semana:</b> Se espera oferta normal y precio estable.			
Huevo blanco. mediano (Caja de 360 unidades)	Anterior	Actual	Absoluta (Q)	Relativa (%)
	291.67	290.00	-1.67	-0.57%
	<b>Precio en relación con la semana anterior:</b> A la baja			
	<b>Situación de la oferta:</b> Creciente			
	<b>Causas:</b> De acuerdo a comentarios de mayoristas, durante la semana aumentó la oferta de producto en el mercado, además también se cotiza huevo de origen mexicano.			
	<b>Tendencia para la próxima semana:</b> Se espera aumento de oferta y precio a la baja.			
Pollo entero. sin menudos (Libra)	Anterior	Actual	Absoluta (Q)	Relativa (%)
	11.00	11.00	0.00	0.00%
	<b>Precio en relación con la semana anterior:</b> Estable			
	<b>Situación de la oferta:</b> Normal			
	<b>Causas:</b> Los mayoristas informaron que durante la semana el precio se mantuvo estable, debido a que no existieron factores que afecten el abastecimiento en el mercado.			
	<b>Tendencia para la próxima semana:</b> Se espera un comportamiento similar a la semana actual.			
Pollo importado piezas.(caja 40 libra)	Anterior	Actual	Absoluta (Q)	Relativa (%)
	210.00	210.00	0.00	0.00%
	<b>Precio en relación con la semana anterior:</b> Estable			
	<b>Situación de la oferta:</b> Normal			
	<b>Causas:</b> Durante la semana no se dio ninguna variación en el precio derivado a que ingreso suficiente producto para cubrir la demanda.			
	<b>Tendencia para la próxima semana:</b> Se espera precio en similares condiciones.			
Carne de porcino en canal (libra)	Anterior	Actual	Absoluta (Q)	Relativa (%)
	14.00	14.00	0.00	0.00%
	<b>Precio en relación con la semana anterior:</b> Estable			
	<b>Situación de la oferta:</b> Normal			
	<b>Causas:</b> La oferta y la demanda del producto se ha mantenido estable durante la semana.			
	<b>Tendencia para la próxima semana:</b> Se espera el precio continúe estable.			

**Fuente:** Investigación primaria de Planeamiento del Ministerio de Agricultura, Ganadería y Alimentación, investigados en el mercado "La Terminal" zona 4, Ciudad Capital.

**Tabla 1. Precios diarios, pagados al mayorista**

Producto	Medida	Precios diarios (quetzales)					Promedio semanal (quetzales)	
		19	20	23	24	25	19 al 25 ago 2021	12 al 18 ago 2021
Bovino en canal, de primera	Libra	16.00	16.00	16.00	16.00	16.00	16.00	16.00
Crema pura	Litro	30.00	30.00	30.00	30.00	30.00	30.00	30.00
Huevo blanco, extra	Caja (360 unidades)	340.00	340.00	340.00	340.00	340.00	340.00	338.33
Huevo blanco, grande	Caja (360 unidades)	320.00	320.00	320.00	320.00	320.00	320.00	318.33
Huevo blanco, mediano	Caja (360 unidades)	290.00	290.00	290.00	290.00	290.00	290.00	291.67
Huevo blanco, pequeño	Caja (360 unidades)	270.00	270.00	270.00	270.00	270.00	270.00	270.00
Huevo rosado, grande	Caja (360 unidades)	320.00	320.00	320.00	320.00	320.00	320.00	318.33
Pechuga de pollo, de primera	Libra	13.00	13.00	13.00	13.00	13.00	13.00	13.00
Pollo entero, sin menudos, de primera	Libra	11.00	11.00	11.00	11.00	11.00	11.00	11.00
Pollo importado (piezas)	Caja (40 lb)	210.00	210.00	210.00	210.00	210.00	210.00	210.00
Porcino en canal	Libra	14.00	14.00	14.00	14.00	14.00	14.00	14.00
Queso fresco	Libra	11.50	11.50	11.50	11.50	11.50	11.50	11.50

**Fuente:** Investigación primaria de Planeamiento del Ministerio de Agricultura, Ganadería y Alimentación, investigados en el mercado "La Terminal" zona 4, Ciudad Capital.

SO= Sin oferta. (La calidad monitoreada).

## Flores

**Tabla 1. Precios diarios, pagados por el consumidor**

Producto	Medida	Precios diarios (quetzales)		Promedio semanal (quetzales)	
		19	24	19 al 25 ago 2021	12 al 18 ago 2021
Azucena de primera	Docena	SO	SO	-	-
Clavel de varios colores, de primera	Docena	15.00	12.00	13.50	15.00
Crisantemo Pompon, de primera	Manojo (18 - 20 unidades)	SO	SO	-	-
Crisantemo Standard, de primera	Docena	30.00	30.00	30.00	30.00
Estaticia blanca, de primera	Manojo (10 - 15 unidades)	SO	SO	-	-
Estaticia morada, de primera	Manojo (10 - 15 unidades)	SO	SO	-	-
Gerberas diferentes colores, de primera	Docena	15.00	15.00	15.00	15.00
Girasol de primera	Docena	30.00	25.00	27.50	32.50
Gladiola de primera	Docena	30.00	25.00	27.50	25.00
Lirios con envoltorio, de primera	5 varitas	60.00	50.00	55.00	55.00
Margarita de primera	Manojo (18 - 20 unidades)	10.00	10.00	10.00	10.50
Rosa (Con envoltorio), varios colores, de primera	Docena	15.00	15.00	15.00	15.00

**Fuente:** Investigación primaria de Planeamiento del Ministerio de Agricultura, Ganadería y Alimentación, investigados en el mercado "La Terminal" zona 4, Ciudad Capital.

SO= Sin oferta. (La calidad monitoreada).

**Tabla 1. Precios diarios, pagados al mayorista**

Producto	Medida	Precios diarios (quetzales)					Promedio semanal (quetzales)	
		19	20	23	24	25	19 al 25 ago 2021	12 al 18 ago 2021
Camarón blanco, grande, con cabeza, de primera	Quintal	SO	SO	SO	SO	SO	-	-
Camarón blanco, grande, sin cabeza, de primera (mar)	Quintal	4,300.00	4,300.00	4,300.00	4,300.00	4,300.00	<b>4,300.00</b>	4,300.00
Camarón blanco, mediano, con cabeza, de primera	Quintal	SO	SO	SO	SO	2,900.00	<b>2,900.00</b>	-
Camarón blanco, mediano, sin cabeza, de primera (mar)	Quintal	3,800.00	3,800.00	3,800.00	3,800.00	3,800.00	<b>3,800.00</b>	3,800.00
Camarón blanco, pequeño, con cabeza, de primera	Quintal	SO	SO	SO	SO	SO	-	-
Camarón blanco, pequeño, sin cabeza, de primera (mar)	Quintal	SO	SO	SO	SO	SO	-	-
Camarón Chacalín, mediano de primera	Arroba	637.50	637.50	SO	SO	SO	<b>637.50</b>	637.50
Camarón grande, de primera con cabeza (estanque)	Quintal	2,500.00	2,400.00	2,400.00	2,400.00	2,400.00	<b>2,420.00</b>	2,500.00
Camarón grande, de primera sin cabeza (estanque)	Quintal	3,600.00	3,400.00	3,400.00	3,400.00	3,400.00	<b>3,440.00</b>	3,600.00
Camarón mediano, de primera con cabeza (estanque)	Quintal	2,000.00	1,900.00	1,900.00	1,900.00	1,900.00	<b>1,920.00</b>	2,000.00
Camarón mediano, de primera sin cabeza (estanque)	Quintal	3,100.00	2,900.00	2,900.00	2,900.00	2,900.00	<b>2,940.00</b>	3,100.00
Camarón pequeño, de primera con cabeza (estanque)	Quintal	1,800.00	1,700.00	1,700.00	1,700.00	1,700.00	<b>1,720.00</b>	1,800.00
Camarón pequeño, de primera sin cabeza (estanque)	Quintal	2,700.00	2,500.00	2,500.00	2,500.00	2,500.00	<b>2,540.00</b>	2,700.00
Corvina entera, revuelta, de primera	Quintal	1,800.00	1,800.00	1,800.00	1,800.00	1,800.00	<b>1,800.00</b>	1,800.00
Filete de corvina, de primera	Quintal	3,200.00	3,200.00	3,200.00	3,200.00	3,200.00	<b>3,200.00</b>	3,200.00
Filete de dorado, de primera	Quintal	3,000.00	3,000.00	3,000.00	3,000.00	3,000.00	<b>3,000.00</b>	3,000.00
Filete de róbalo, de primera	Arroba	1,300.00	1,300.00	1,300.00	1,300.00	1,300.00	<b>1,300.00</b>	1,300.00
Filete de tiburón, de primera	Quintal	2,300.00	2,300.00	2,300.00	2,300.00	2,300.00	<b>2,300.00</b>	2,300.00
Pargo entero, revuelto, de primera	Quintal	1,800.00	SO	SO	SO	2,400.00	<b>2,100.00</b>	1,800.00
Pargo grande, de primera	Quintal	1,900.00	SO	SO	SO	2,700.00	<b>2,300.00</b>	1,900.00
Pargo mediano, de primera	Quintal	1,800.00	SO	SO	SO	2,400.00	<b>2,100.00</b>	1,800.00
Pargo pequeño, de primera	Quintal	1,700.00	SO	SO	SO	2,200.00	<b>1,950.00</b>	1,700.00
Róbalo entero, revuelto	Quintal	2,800.00	2,800.00	2,800.00	2,800.00	2,800.00	<b>2,800.00</b>	2,800.00
Róbalo grande, de primera	Quintal	3,300.00	3,300.00	3,300.00	3,300.00	3,300.00	<b>3,300.00</b>	3,300.00
Róbalo mediano, de primera	Quintal	2,800.00	2,800.00	2,800.00	2,800.00	2,800.00	<b>2,800.00</b>	2,800.00
Róbalo pequeño, de primera	Quintal	SO	SO	SO	SO	2,600.00	<b>2,600.00</b>	-
Tiburón entero, revuelto, de primera	Quintal	1,300.00	1,300.00	1,300.00	1,300.00	1,300.00	<b>1,300.00</b>	1,300.00
Tilapia grande, de primera	Quintal	1,200.00	1,200.00	1,200.00	1,200.00	1,100.00	<b>1,180.00</b>	1,200.00
Tilapia mediana, de primera	Quintal	1,100.00	1,100.00	1,100.00	1,100.00	1,100.00	<b>1,100.00</b>	1,100.00
Tilapia pequeña, de primera	Quintal	1,000.00	1,000.00	1,000.00	1,000.00	900.00	<b>980.00</b>	1,000.00

**Fuente:** Investigación primaria de Planeamiento del Ministerio de Agricultura, Ganadería y Alimentación, investigados en el mercado "La Terminal" zona 4, Ciudad Capital.

SO= Sin oferta. (La calidad monitoreada). ND = No Disponible.

# Espicias y otros granos

## Tabla 1. Precios diarios, pagados al mayorista

Producto	Medida	Precios diarios (quetzales)		Promedio semanal (quetzales)	
		19	24	19 al 25 ago 2021	12 al 18 ago 2021
Achiote seco, sin capsula, de primera	Quintal	687.50	687.50	687.50	687.50
Ajonjolí sin descortezar, de primera	Quintal	662.50	662.50	662.50	662.50
Cacao (Despulpado), seco, de primera	Quintal	925.00	925.00	925.00	925.00
Cebada, de primera	Quintal	625.00	625.00	625.00	625.00
Chile Chocolate, seco, de primera	Quintal	3,025.00	3,025.00	3,025.00	3,025.00
Chile Cobanero, seco, de primera	Quintal	4,025.00	4,025.00	4,025.00	4,025.00
Haba seca, de primera	Quintal	675.00	675.00	675.00	675.00
Maní tostado, con cascara, de primera	Quintal	762.50	762.50	762.50	762.50
Pepitoria seca, sin descascarar, de primera	Quintal	1,200.00	1,200.00	1,200.00	1,200.00
Pimienta gorda, de primera	Quintal	1,075.00	1,075.00	1,075.00	1,075.00
Rosa Jamaica, de primera, importada	Quintal	1,600.00	1,700.00	1,650.00	1,600.00
Rosa Jamaica, nacional	Quintal	1,775.00	1,800.00	1,787.50	1,775.00
Soya amarilla, de primera	Quintal	462.50	462.50	462.50	462.50
Soya verde, de primera	Quintal	495.00	495.00	495.00	490.00

Fuente: Investigación primaria realizada en depósitos de la 21 calle zona 1. Ciudad Capital. por Planeamiento del Ministerio de Agricultura, Ganadería y Alimentación.  
SO= Sin oferta. (La calidad monitoreada).

## Abarrotes

Producto	Medida	Precios diarios (quetzales)					Promedio semanal (quetzales)	
		19	20	23	24	25	19 al 25 ago 2021	12 al 18 ago 2021
Aceite comestible Ideal	Envase (175 ml). Caja (48 unidades)	175.00	175.00	175.00	175.00	175.00	175.00	175.00
Aceite comestible Ideal	Envase (800 ml). Caja (12 unidades)	162.50	162.50	162.50	162.50	162.50	162.50	162.50
Aceite comestible La Patrona	Envase (175 ml). Caja (48 unidades)	142.50	142.50	142.50	142.50	150.00	144.00	142.50
Aceite comestible La Patrona	Envase (800 ml). Caja (12 unidades)	150.00	150.00	150.00	150.00	155.00	151.00	150.00
Avena mosh El Molino, empacada, bolsa de 400 gramos	Fardo (25 unidades)	134.75	134.75	134.75	134.75	134.75	134.75	134.75
Azúcar Estándar Caña Real	Bolsa (15 kg). 30 bolsas de 500 g	96.00	96.00	96.00	96.00	96.00	96.00	96.00
Azúcar Estándar Caña Real	6 bolsas (2500 g)	94.50	94.50	94.50	94.50	94.50	94.50	94.50
Azúcar estándar, blanca	Saco (50 kg)	275.00	275.00	275.00	275.00	275.00	275.00	275.00
Harina de maíz Maseca	Saco (50 lb)	177.50	177.50	177.50	177.50	177.50	177.50	177.50
Harina de maíz Tortimasa	Saco (50 lb)	142.50	147.50	147.50	147.50	152.50	147.50	142.50
Harina de trigo Sol, dura	Quintal	262.50	262.50	262.50	262.50	262.50	262.50	262.50
Harina de trigo Sol, suave	Quintal	242.50	242.50	242.50	242.50	242.50	242.50	242.50
Incaparina en polvo, bolsa de 450 gramos	Fardo (50 Unidades)	365.00	365.00	365.00	365.00	365.00	365.00	365.00
Incaparina líquida, caja de 200 ml	Fardo (24 unidades)	46.50	46.50	46.50	46.50	46.50	46.50	46.50
Maseca empacada de libra	Fardo (25 unidades)	67.50	67.50	67.50	67.50	67.50	67.50	67.50
Maseca empacada, 2 libras	Fardo (10 unidades)	65.00	65.00	65.00	65.00	65.00	65.00	65.00
Maseca empacada, de 5 libras	Fardo (8 unidades)	130.00	130.00	130.00	130.00	130.00	130.00	130.00

Fuente: Investigación primaria de Planeamiento del Ministerio de Agricultura, Ganadería y Alimentación, investigados en el mercado "La Terminal" zona 4, Ciudad Capital.  
SO= Sin oferta. (La calidad monitoreada).



## Precios internacionales

Durante esta jornada del 19 al 25 de agosto 2021 los precios futuros mostraron diversas tendencias según el producto. como se detalla a continuación.

### Maíz

**El comportamiento de los precios futuros de maíz de la bolsa de Chicago, durante la semana fue mixto con tendencia bajista en sus contratos más cercanos.** Dicha tendencia surge por distintos factores, entre los cuales se pueden hacer mención, los embarques cargados de grano amarillo los cuales totalizan con 0.82 millones de toneladas para la última semana. Se presenta mejora climática por la presencia de leves precipitaciones y se espera que continúen por todo el Cinturón Maicero de Norte América. También así cabe hacer mención las noticias que generó el informe del Pro Farmer Crop Tour de que los rindes del grano amarillo para la campaña actual alcanzan un record presionando las cotizaciones. **Mientras los contratos que concluyeron con ganancias,** se muestra empeoramiento en las condiciones de los cultivos, los lotes han alcanzado un 60% del área, estimando 2 puntos porcentuales menos que la semana pasada. Aunado a las preocupaciones sobre el crecimiento económico, debido al incremento de casos de coronavirus a nivel mundial. La agencia de Protección Ambiental de Estados Unidos recomienda reducir la tasa de corte mínimo de bioetanol en los combustibles.

Según Reuters, la consultora AgRural, informó: “La siembra de maíz de verano en el centro-sur de Brasil para la nueva cosecha 2021/22 había alcanzado el 4,1 por ciento del área hasta el jueves, un ritmo menor que el registrado en el mismo período del año pasado (5,7 por ciento)”.

**Cuadro 1. Precios a futuro de maíz**  
Bolsa de futuros de Chicago (CBOT)  
(Dólares por tonelada)

Fecha	19 de agosto			20 de agosto			23 de agosto			24 de agosto			25 de agosto		
	Último	Valor	Cierre	Último	Valor	Cierre	Último	Valor	Cierre	Último	Valor	Cierre	Último	Valor	Cierre
sep.-21	216.52		221.09	212.04		216.52	211.80		212.04	214.32		211.80	217.00		214.32
dic.-21	216.76		222.43	211.41		216.76	210.78		211.41	214.63		210.78	217.15		214.63
mar.-22	219.75		225.26	214.32		219.75	213.85		214.32	217.39		213.85	219.91		217.39
may.-22	221.48		227.00	216.21		221.48	215.74		216.21	219.12		215.74	221.64		219.12
jul.-22	221.01		226.76	215.58		221.01	215.03		215.58	218.57		215.03	221.01		218.57
sep.-22	203.61		207.94	199.60		203.61	200.78		199.60	204.16		200.78	208.02		204.16
dic.-22	199.99		202.98	196.45		199.99	197.00		196.45	200.23		197.00	205.19		200.23
mar.-23	202.75		205.66	199.20		202.75	199.67		199.20	202.90		199.67	207.86		202.90
may.-23	204.16		207.15	200.62		204.16	201.25		200.62	204.48		201.25	209.44		204.48

Fuente: CME Group del 19 al 25 de agosto de 2021

Cierre= se refiere al precio que cerró la bolsa de valores el día anterior.

Último = se refiere al precio último establecido el día que se reporta.

Valor= se refiere al comportamiento de alza o baja en relación con el cierre anterior y el último precio registrado en la bolsa.

## Precio internacional de: Soya

Los precios futuros registrados en Chicago esta semana se cotizaron mixtos, con tendencia al alza. Dicha tendencia surge por distintos factores, entre los que cabe hacer mención, el rebote en los precios del petróleo el cual apuntaló las cotizaciones del aceite de soya registrando un incremento del 3%, también así se puede mencionar el notorio deterioro en las condiciones de los cultivos, según el USDA el informe sobre “lotes en condiciones entre buenas y excelentes” alcanzando un aproximado del 56%, mostrando un punto porcentual menos respecto a la semana pasada, sumándole factores climáticos adversos por las altas temperaturas que se estiman en la región central del medio-oeste norteamericano, generando estrés en a los cultivos. Fuertes compras por parte del gran asiático China muestran que la demanda internacional de porto mantiene su solidez. **Mientras los contratos que concluyeron con pérdidas;** surge mejoría en factores climáticos los cuales se muestran benéficos para el desarrollo de los cultivos esto a consecuencia de la presencia de precipitaciones en alguna región del medio-oeste de Estados Unidos, así como la fuerte caída en los precios del aceite de soya después de rumores en donde la Agencia de Protección Ambiental recomendara la reducción en la tasa de corte de los biocombustibles.

Según Reuters, “Argentinos llevan vendidos 27,9 millones de toneladas de soya del ciclo 2020/21, luego de que se registrasen transacciones en una semana por 590.000 toneladas, informó el martes el Ministerio de Agricultura en un reporte con datos actualizados hasta el 18 de agosto. El ritmo de ventas de uno de los principales cultivos de Argentina se encontraba por detrás del de la temporada previa, cuando a la misma fecha se habían registrado ventas por 29,9 millones de toneladas de la oleaginosa, según la información oficial”.

### Cuadro 1. Precios a futuro de frijol soya Bolsa de futuros de Chicago (CBOT) (Dólares por tonelada)

Fecha	19 de agosto			20 de agosto			23 de agosto			24 de agosto			25 de agosto			
	Contrato	Último	Valor	Cierre	Último	Valor	Cierre	Último	Valor	Cierre	Último	Valor	Cierre	Último	Valor	Cierre
sep.-21	486.12		499.05	475.32		486.12	475.46		475.32	491.26		475.46	494.57		491.26	
nov.-21	485.02		497.22	474.21		485.02	474.95		474.21	489.28		474.95	489.65		489.28	
ene.-22	486.63		498.69	476.05		486.63	477.01		476.05	491.12		477.01	491.34		491.12	
mar.-22	486.56		497.51	476.64		486.56	478.11		476.64	491.78		478.11	492.15		491.78	
may.-22	486.63		497.00	477.52		486.63	479.21		477.52	492.81		479.21	493.47		492.81	
jul.-22	486.27		496.04	477.67		486.27	479.65		477.67	493.10		479.65	493.98		493.10	
ago.-22	481.56		490.75	473.41		481.56	475.68		473.41	488.47		475.68	489.94		488.47	
sep.-22	466.50		474.80	459.88		466.50	463.34		459.88	474.36		463.34	477.30		474.36	
nov.-22	455.84		463.49	450.62		455.84	455.11		450.62	465.69		455.11	470.10		465.69	

Fuente: CME Group del 19 al 25 de agosto de 2021

Cierre= se refiere al precio que cerró la bolsa de valores el día anterior.

Último = se refiere al precio último establecido el día que se reporta.

Valor = se refiere al comportamiento de alza o baja en relación con el cierre anterior y el último precio registrado en la bolsa.

## Precio internacional de: Arroz

### Cuadro 1. Precios a futuro de arroz Bolsa de futuros de Chicago (CBOT) (Dólares por tonelada)

Fecha	19 de agosto			20 de agosto			23 de agosto			24 de agosto			25 de agosto		
	Último	Valor	Cierre	Último	Valor	Cierre	Último	Valor	Cierre	Último	Valor	Cierre	Último	Valor	Cierre
sep.-21	290.90		292.88	292.55		290.90	295.20		292.55	294.87		295.20	294.43		294.87
nov.-21	295.64		297.84	297.84		295.64	300.60		297.84	300.16		300.60	299.72		300.16
ene.-22	299.17		300.60	302.03		299.17	303.03		302.03	302.69		303.03	302.03		302.69
mar.-22	301.26		302.14	304.02		301.26	303.69		304.02	304.13		303.69	303.25		304.13
may.-22	303.47		304.35	306.22		303.47	305.78		306.22	306.22		305.78	305.34		306.22
jul.-22	305.67		306.55	308.43		305.67	307.99		308.43	308.43		307.99	307.54		308.43
sep.-22	301.70		302.58	304.46		301.70	304.02		304.46	304.46		304.02	303.58		304.46

Fuente: CME Group del 19 al 25 de agosto de 2021

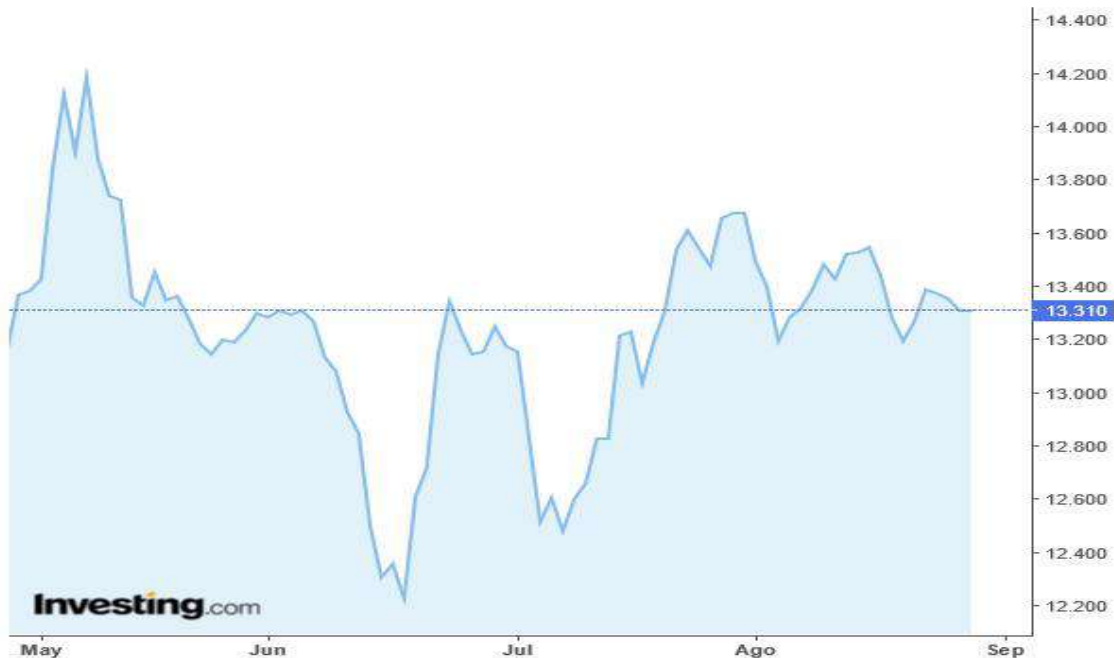
Cierre = se refiere al precio que cerró la bolsa de valores el día anterior.

Último = se refiere al precio último establecido el día que se reporta.

Valor = se refiere al comportamiento de alza o baja en relación con el cierre anterior y el último precio registrado en la bolsa.

### Precios del arroz Gráfico 1 Comportamiento contrato septiembre-2021

Futuros arroz Paddy, (CFD):RR, D



Fuente: Investing

## Precio internacional de: Trigo

**El comportamiento de los futuros de trigo rojo suave en la Bolsa de Chicago durante la semana fue mixto, con tendencia bajista.** Dicha tendencia surge por distintos factores entre los cuales se puede hacer mención, el fortalecimiento del dólar estadounidense limitando la competitividad en las exportaciones, también así se debe de saber que el área sembrada con trigo en Inglaterra subió un 28% respecto a la campaña pasada, presencia de leves lluvias genera una mejora en los factores climáticos mostrándose benéficos para el desarrollo de los cultivos. USDA informó que las exportaciones alcanzaron 657,000 toneladas superando expectativas. **Mientras los contratos que concluyeron con ganancias;** se muestran problemas productivos en los principales países exportadores lo que genera fuertes preocupaciones por la oferta global, también así se genera leve debilidad por el dólar en mercados de divisas internacionales, efecto contagio por subas registradas en la soya y en el maíz limitan las caídas del trigo.

Según Reuters, “La cosecha de trigo del 2021 en Alemania disminuirá un 3,6% en el año a 21,37 millones de toneladas, luego de malas condiciones del clima, de acuerdo a un reporte oficial revelado el miércoles por el Ministerio de Agricultura. Los cultivos sufrieron los cambios en el clima, con una primavera fría seguida de un comienzo cálido y seco del verano y luego lluvias y tormentas no deseadas en la época de la cosecha, dijo el ministerio, en pronósticos preliminares para la producción de cereales del 2021”.

### Cuadro 1. Precios a futuro de trigo Bolsa de futuros de Chicago (CBOT) (Dólares por tonelada)

Fecha	19 de agosto			20 de agosto			23 de agosto			24 de agosto			25 de agosto		
	Último	Valor	Cierre	Último	Valor	Cierre	Último	Valor	Cierre	Último	Valor	Cierre	Último	Valor	Cierre
sep.-21	267.27		270.87	262.42		267.27	264.41		262.42	263.82		264.41	261.32		263.82
dic.-21	272.86		276.02	267.57		272.86	269.48		267.57	269.04		269.48	266.54		269.04
mar.-22	277.86		280.72	272.34		277.86	274.48		272.34	273.89		274.48	271.39		273.89
may.-22	279.33		281.82	274.11		279.33	276.31		274.11	275.65		276.31	273.23		275.65
jul.-22	266.61		268.60	262.50		266.61	265.51		262.50	264.70		265.51	261.84		264.70
sep.-22	266.83		268.30	262.57		266.83	266.02		262.57	265.14		266.02	262.42		265.14
dic.-22	267.94		269.40	264.04		267.94	267.35		264.04	266.54		267.35	264.26		266.54
mar.-23	268.38		269.85	264.41		268.38	267.71		264.41	266.98		267.71	264.55		266.98

Fuente: CME Group del 19 al 25 de agosto de 2021

Cierre = se refiere al precio que cerró la bolsa de valores el día anterior.

Último = se refiere al precio último establecido el día que se reporta.

Valor = se refiere al comportamiento de alza o baja en relación con el cierre anterior y el último precio registrado en la bolsa.

## Precio internacional de: Café

**El comportamiento de los precios futuros de café de Nueva York, durante la semana fue mixto con tendencia al alza.** Uno de los factores se dio debido a la fluctuación de las divisas, las cuales estuvieron operando a la par del commodity, por una parte, se pudo observar el alza del real brasileño y por el otro lado, el dólar operó con debilidad. Aunado a esto, el petróleo crudo también impulsó los precios ya que este fluctuó con ganancias. Por otro lado, siguen las preocupaciones en Brasil, pues el clima seco prevalece. Otro factor ha sido la noticia de las proyecciones divulgadas de que Brasil, siendo el mayor productor y exportador mundial de café, recogerá para este año una cosecha entre 43.8 y 48.5 millones de sacos, de 60 kilos de cada saco, esto significa una reducción ente el 30.5% y el 21.4% de cara al 2020. Siguen las preocupaciones por el efecto a mediano y largo plazo causado por las condiciones calidad y las heladas en Brasil, lo que ha generado daños en los cultivos del café. Por otro lado, la escasez de trabajadores ha sido afectado por las restricciones que se han tenido debido al incremento del Coronavirus. A eso le suma, que el costo de transporte también ha aumentado ya que se ha visto afectado por la poca disponibilidad. **Mientras los contratos que concluyeron con pérdidas,** se vieron presionados por la liquidación y traslado de posiciones de septiembre a los meses más lejanos debido al vencimiento del año cafetero.

Según Agro Empresario, las primeras proyecciones para este año presentadas por los técnicos de la Compañía Nacional de Abastecimiento (Conab), órgano vinculado al Ministerio de Agricultura, apuntan: “El ciclo bianual negativo y problemas climáticos indican esa reducción de la producción de café nacional”. Agregando que en un reporte de la Organización Internacional del Café se calcula que: “la producción mundial de café en 2019/20 fue de 168,68 millones de sacos, un 0,9% más baja que la del año anterior, debido principalmente al descenso de la producción de Arábica del Brasil”.

**Cuadro 1. Precios a futuro de café**  
Bolsa de futuros de Nueva York (CSCE)  
(Dólar por quintal)

Fecha	19 de agosto			20 de agosto			23 de agosto			24 de agosto			25 de agosto		
	Último	Valor	Cierre	Último	Valor	Cierre	Último	Valor	Cierre	Último	Valor	Cierre	Último	Valor	Cierre
dic.-21	181.30		182.85	181.50		181.30	181.85		181.50	185.75		181.85	186.35		185.75
mar.-22	184.05		185.65	184.25		184.05	184.60		184.25	188.40		184.60	189.05		188.40
may.-22	185.05		186.60	185.25		185.05	185.70		185.25	189.35		185.70	190.05		189.35
jul.-22	185.80		187.45	186.00		185.80	186.45		186.00	189.95		186.45	190.65		189.95
sep.-22	186.50		188.20	186.65		186.50	187.05		186.65	190.40		187.05	191.15		190.40
dic.-22	187.35		189.10	187.55		187.35	187.85		187.55	191.05		187.85	191.80		191.05
mar.-23	188.05		189.90	188.25		188.05	188.50		188.25	191.60		188.50	192.35		191.60
may.-23	188.50		190.30	188.70		188.50	188.95		188.70	191.95		188.95	192.70		191.95

Fuente: CME Group del 19 al 25 de agosto de 2021

Cierre= se refiere al precio que cerró la bolsa de valores el día anterior.

Último = se refiere al precio último establecido el día que se reporta.

Valor= se refiere al comportamiento de alza o baja en relación con el cierre anterior y el último precio registrado en la bolsa.

## Gráfico1 Comportamiento contrato diciembre-2021

Futuros café C EE.UU.. (CFD):KC. D



Fuente: Investing

### Precio internacional de: Azúcar

**El comportamiento de los precios futuros del azúcar 11 de Nueva York durante la semana fue mixto con tendencia alcista.** Uno de los factores se dio debido a la operatividad que tuvieron las divisas, por una parte, se pudo observar el alza del real brasileño y por el otro lado, el dólar operó con debilidad. Esto desalienta las ventas de exportación por parte de los productores de azúcar de Brasil. Aunado a esto, el petróleo crudo también impulsó los precios ya que este fluctuó con ganancias. Otro factor que ha estado preocupando es el impacto climático que ha tenido Brasil, por un lado, afectados por una sequía prolongada y el paso de las heladas, esto ha estado generando toda clase de incertidumbre debido que aún no se contabilizan los daños. El incremento en los casos del Coronavirus ha estado afectando, debido a las restricciones impuestas por los gobiernos, lo ha llevado a que se tenga escasez de trabajadores, merma del transporte y por ende costos elevados. Por otro lado, Producción de azúcar en Brasil cae 7% interanual en primera quincena de agosto. **Mientras los contratos que concluyeron con pérdidas,** se deben a factores climáticos benéficos para Brasil, y es que con se tiene previsto un nuevo frente frío leve lleve precipitaciones a las regiones azucareras de ese país, por lo que será de gran beneficio ante el clima seco que ha persistido. Aunado a esto el contagio por la fluctuación de los precios del azúcar blanca.

Según Zafranet, el Grupo de la Industria, Unica, dijo: “La región centro-sur de Brasil produjo 2.99 millones de toneladas de azúcar en la primera quincena de agosto, un 7.48% menos que hace un año”. Mientras el gigante sudamericano sigue afrontando los daños causados por la sequía y las heladas. Agregando: “En una encuesta con productores de caña de azúcar asociados indicó que la cosecha total de caña de Brasil en la actual temporada alcanzaría unos 530 millones de toneladas, frente a 605 millones de toneladas de la campaña anterior”.

## Cuadro 1. Precios a futuro de azúcar 11

Bolsa de futuros de Nueva York (CSCE)  
(Centavos de dólar por libra)

Fecha	19 de agosto			20 de agosto			23 de agosto			24 de agosto			25 de agosto		
	Último	Valor	Cierre	Último	Valor	Cierre	Último	Valor	Cierre	Último	Valor	Cierre	Último	Valor	Cierre
oct.-21	19.79	↓	20.17	19.58	↓	19.79	19.58	=	19.58	19.58	=	19.58	19.73	↑	19.58
mar.-22	20.41	↓	20.78	20.25	↓	20.41	20.29	↑	20.25	20.31	↑	20.29	20.46	↑	20.31
may.-22	19.45	↓	19.73	19.33	↓	19.45	19.40	↑	19.33	19.44	↑	19.40	19.58	↑	19.44
jul.-22	18.39	↓	18.58	18.29	↓	18.39	18.35	↑	18.29	18.46	↑	18.35	18.61	↑	18.46
oct.-22	17.97	↓	18.10	17.84	↓	17.97	17.94	↑	17.84	18.06	↑	17.94	18.21	↑	18.06
mar.-23	17.86	↓	17.97	17.70	↓	17.86	17.86	↑	17.70	17.99	↑	17.86	18.16	↑	17.99
may.-23	16.88	↓	16.98	16.68	↓	16.88	16.87	↑	16.68	16.97	↑	16.87	17.10	↑	16.97
jul.-23	15.91	↓	15.99	15.73	↓	15.91	15.94	↑	15.73	16.03	↑	15.94	16.16	↑	16.03

Fuente: CME Group del 19 al 25 de agosto de 2021

Cierre= se refiere al precio que cerró la bolsa de valores el día anterior.

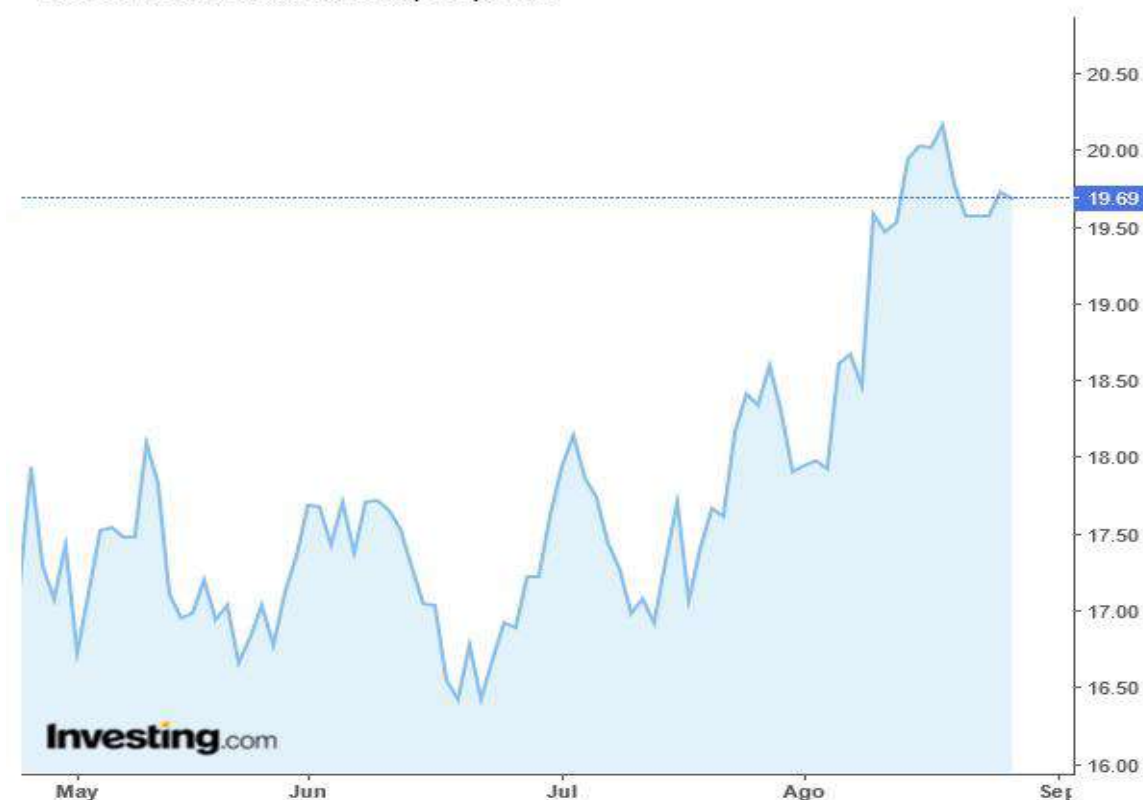
Último = se refiere al precio último establecido el día que se reporta.

Valor = se refiere al comportamiento de alza o baja en relación con el cierre anterior y el último precio registrado en la bolsa.

## Gráfico 1

### Comportamiento contrato diciembre -2021

Futuros azúcar N°11 EE.UU., (CFD):SB, D



Fuente: Investing

## Precio internacional de: Cacao

### Cuadro 1. Precios a futuro de cacao

Bolsa de futuros de Nueva York (CSCE)  
(Dólares por tonelada)

Fecha	19 de agosto			20 de agosto			23 de agosto			24 de agosto			25 de agosto		
	Último	Valor	Cierre	Último	Valor	Cierre	Último	Valor	Cierre	Último	Valor	Cierre	Último	Valor	Cierre
dic.-21	2,628.00		2,673.00	2,567.00		2,628.00	2,554.00		2,567.00	2,570.00		2,554.00	2,612.00		2,570.00
mar.-22	2,648.00		2,688.00	2,588.00		2,648.00	2,580.00		2,588.00	2,589.00		2,580.00	2,628.00		2,589.00
may.-22	2,643.00		2,683.00	2,586.00		2,643.00	2,582.00		2,586.00	2,588.00		2,582.00	2,623.00		2,588.00
jul.-22	2,632.00		2,671.00	2,578.00		2,632.00	2,575.00		2,578.00	2,579.00		2,575.00	2,613.00		2,579.00
sep.-22	2,626.00		2,664.00	2,576.00		2,626.00	2,571.00		2,576.00	2,575.00		2,571.00	2,607.00		2,575.00
dic.-22	2,620.00		2,657.00	2,573.00		2,620.00	2,566.00		2,573.00	2,571.00		2,566.00	2,602.00		2,571.00
mar.-23	2,611.00		2,648.00	2,564.00		2,611.00	2,557.00		2,564.00	2,562.00		2,557.00	2,593.00		2,562.00
may.-23	2,601.00		2,638.00	2,558.00		2,601.00	2,551.00		2,558.00	2,556.00		2,551.00	2,584.00		2,556.00
jul.-23	2,604.00		2,641.00	2,561.00		2,604.00	2,554.00		2,561.00	2,559.00		2,554.00	2,587.00		2,559.00

Fuente: CME Group del 19 al 25 de agosto de 2021

Cierre= se refiere al precio que cerró la bolsa de valores el día anterior.

Último = se refiere al precio último establecido el día que se reporta.

Valor = se refiere al comportamiento de alza o baja en relación con el cierre anterior y el último precio registrado en la bolsa.

### Gráfico 1 Comportamiento contrato cacao diciembre-2021

Futuros cacao EE.UU., (CFD):CC, D



Fuente: Investing



## Metodología

Este informe semanal consolida el reporte de los precios moda o promedio diarios de productos agrícolas y las variaciones promedio con respecto a la semana anterior. Los datos son obtenidos de una muestra de cuatro informantes, como mínimo.

Los técnicos de investigación de mercados, de Planeamiento, utilizan la encuesta como método de recolección de información, para ello visitan diferentes mercados en la ciudad capital los días de abastecimiento.

Los productos han sido seleccionados desde la perspectiva de su importancia y presencia en los mercados nacionales, solicitudes del sector; así como los que tienen importancia por estar contenidos en la canasta básica alimenticia y el índice de precios al consumidor.

En cuanto a los precios internacionales, se toman como referencia los reportes de analistas, corredores de futuros o agencias reguladoras, como Price Futures Group, Organización Internacional del Café, Green Pool, Commodity Futures Trading Commission –CFTC–, Agencia de Servicios a la Comercialización y Desarrollo de Mercados Agropecuarios –Aserca– o los publicados por agencias internacionales de noticias.

