

Informe semanal de precios

Período del 23 al 29 de
septiembre 2021

Planeamiento



2360-4425
2360-4428



App MAGA



3ª. Avenida 8-32 zona 9,
Ciudad, Guatemala.



Precios.maga.gob.gt



infoprecios@maga.gob.gt



Chatbot

Resumen de precios nacionales

Tabla 1: Productos que presentaron variaciones significativas en precios al mayorista, investigados en el mercado “La Terminal” zona 4. Ciudad Capital.
(Periodo del 23 al 29 de septiembre del 2021)

Producto	Precios de la semana actual (quetzales)		Precio promedio semanal (quetzales)		Diferencia (Q) semana actual - anterior	Situación de la oferta	Causas que influyeron en el comportamiento del precio
	Mín.	Máx.	Anterior	Actual			
*Maíz blanco, de primera (quintal)	150.00	155.00	156.50	152.00	-4.50	Creciente	Durante la semana continuó ingresando grano de primera procedente del sur del país, lo cual influyó a la baja en el precio. Además comentaron los mayoristas que cuentan con disponibilidad de oferta de maíz mexicano a precios similares al nacional.
*Frijol negro, de primera (quintal)	457.50	457.50	456.00	457.50	1.50	Decreciente	Mayoristas indicaron que durante la semana existió una leve reducción de oferta, justificada a que, aún no ingresa frijol de las recientes cosechas, los mercados son abastecidos con grano almacenado procedente de norte y oriente del país.
Cebolla seca, blanca, mediana, de primera, importada (quintal)	420.00	460.00	452.00	440.00	-12.00	Creciente	Durante la semana aumento el abastecimiento de cebolla seca blanca de primera calidad de origen mexicano. También se cotiza cebolla nacional de segunda a un menor precio.
Güisquil mediano, de primera (Ciento)	47.50	115.00	47.50	80.50	33.00	Decreciente	Según comentarios de los mayoristas el alza en el precio se debe al poco ingreso de producto al mercado, derivado al aumento de demanda en las áreas de producción. El abastecimiento fue proveniente únicamente del municipio de Palencia del departamento de Guatemala.
Papa Loman, lavada, grande, de primera (quintal)	145.00	195.00	145.00	175.00	30.00	Decreciente	El alza en el precio durante la semana, se debe al poco ingreso de producto al mercado por aumento de demanda en las áreas de producción. Actualmente el mercado es abastecido por los departamentos de San Marcos, Quetzaltenango y Sololá. También se cotizan otras variedades a menor precio.
Tomate de cocina, mediano, de primera (caja 45 - 50 lb)	120.00	146.00	113.50	134.90	21.40	Decreciente	Durante la semana disminuyó el ingreso de producto a los mercados mayoristas, por encontrarse las áreas productoras de los departamentos de Jutiapa, Baja Verapaz, El Progreso y Jalapa en fase baja de cosecha, según la estacionalidad de la producción.
Piña mediana, de primera (ciento)	500.00	600.00	600.00	540.00	-60.00	Creciente	Durante la semana el mercado permaneció abastecido de producto proveniente principalmente de las áreas productoras de Villa Canales (municipio de Guatemala) Santa Rosa y Escuintla, también comentan que la baja en el precio se debió a la poca comercialización que hubo durante la semana.
Sandía redonda, mediana, de primera (Ciento)	1,050.00	1,200.00	1,050.00	1,150.00	100.00	Decreciente	Según mayoristas el abastecimiento durante la semana fue reducido, debido a la poca cosecha que existe. El producto que se comercializa es proveniente de Salamá (Baja Verapaz) y Playitas (municipio de Ixcán). Cabe señalar que el precio es considerado alto.
Huevo blanco, mediano (caja 360 unidades)	290.00	300.00	280.00	296.00	16.00	Decreciente	Según información de mayoristas el alza en el precio se debe a que los proveedores disminuyeron el abastecimiento al mercado, debido al recambio de gallinas ponedoras en algunas granjas.

*Aunque no presenten variación significativa, se incluyen por su importancia en la seguridad alimentaria de la población guatemalteca.

ALZA	BAJA	ESTABLE
------	------	---------

Resumen de precios internacionales

El comportamiento de precios futuros de los principales productos agrícolas. durante esta semana. se describe a continuación:

MAÍZ: Durante la semana el comportamiento fue mixto con una leve tendencia al alza.

- La baja: surge avance en la cosecha del maíz estadounidense lo cual genera ciertas mermas en los futuros. Se presenta caída en el mercado del petróleo. Surge elevada previsión por parte del International Grains Council (IGC) en donde la cosecha global de maíz 2021/2022.
- El alza: China incrementará aceleración del engorde de cerdos para estabilizar los precios.

Según Reuters, "Los futuros del maíz en Estados Unidos subieron el miércoles, recuperándose de las caídas del día previo, ya que los operadores ajustaron sus posiciones antes de un informe trimestral de existencias del gobierno, dijeron analistas".

SOYA: Durante la semana el comportamiento mixto con tendencia al alza.

- La baja: Se estima una mejora cosecha brasileña, se considera la aproximación de un clima benéfico en gran parte de Estados Unidos.
- El alza: surge incertidumbre causada por la oferta de la soya estadounidense, considerando pronóstico climático complejo.

Según Reuters, "La cosecha de soja de Brasil alcanzaría un récord de 143,75 millones de toneladas en la temporada 2021/2022, un aumento del 5,77% con respecto al año anterior, según un promedio de 11 proyecciones de analistas en una encuesta de Reuters publicada el viernes. Según las valoraciones de 11 analistas, la superficie plantada en el mayor productor y exportador mundial de soja podría alcanzar también un máximo histórico, estimado en 40,3 millones de toneladas y un 4,62% por encima del año anterior".

TRIGO: Durante la semana el comportamiento fue alcista.

- El Alza: surgen preocupaciones causadas por el suministro mundial del cereal, se ve incrementos en futuros de avena.
- La baja: surge elevada producción de trigo australiano lo cual genera mermas, se presenta fuerza tomada por el dólar en los mercados de divisas.

Según Reuters, "Los campos de Ucrania tenían sembradas 1,95 millones de hectáreas de trigo de invierno para la cosecha 2022 hasta el 27 de septiembre, o el 29% del área prevista de 6,68 millones de hectáreas, dijo el martes el Ministerio de Agricultura. El trigo de invierno representa el 95% de la superficie total de siembra del cereal de Ucrania. El área de siembra de granos de invierno también incluirá 1,02 millones de hectáreas de cebada, que lleva un avance de 12%, indicó el Gobierno".

CAFÉ El comportamiento durante la semana fue alcista.

- La Baja: debido a que Vietnam ya ha iniciado con la cosecha de la variedad arábica.
- El Alza: debido a precipitaciones escasas en Brasil. Vietnam sigue con dificultades con las disponibilidades de embarques. Aunado a una alta demanda y alza en los costos de fletes.

Según Icona Café, el Departamento General de Aduanas de Vietnam informó que: "las exportaciones de café de Vietnam en agosto cayeron un -4.5% mensual hasta las 105,000 toneladas y las exportaciones acumuladas de café de Vietnam de enero a agosto cayeron también incluso más hasta un 6.9% a las 1,071,000 toneladas. Como último dato, el país exportó además 51,018 toneladas de café durante la primera quincena de septiembre".

AZÚCAR: Durante la semana el comportamiento bajista.

- La Baja: debido a la debilidad del real brasileño y la fortaleza del dólar. El Gobierno de India ha indicado que se encuentran comprometidos en garantizar precios justos para los agricultores proveedores de caña.
- El Alza: debido a la fortaleza del petróleo crudo y las expectativas de menor producción en Brasil.

Según Barchart, Los datos de la Asociación Unica indican: "Optimistas para el azúcar, ya que mostraron que la producción de azúcar del centro-sur de Brasil 2021/22 la primera mitad de septiembre cayó -20,5% interanual a 2,548 MMT, una disminución mayor que las expectativas de 2,650 MMT. Además, el porcentaje de caña triturada para la producción de etanol el primer semestre de septiembre se elevó a 55,06% desde 53,85% el año pasado".





Contenido

Precios Nacionales	5
<i>Granos básicos</i>	5
<i>Vegetales</i>	7
<i>Frutas</i>	10
<i>Pecuarios</i>	13
<i>Flores</i>	14
<i>Abarrotes</i>	16
Precios internacionales	17
<i>Maíz</i>	17
<i>Soya</i>	18
<i>Arroz</i>	19
<i>Trigo</i>	20
<i>Café</i>	21
<i>Azúcar</i>	22
<i>Cacao</i>	24
Metodología	25




Granos

Cuadro 1. Precio promedio semanal, pagado al mayorista

Maíz blanco (quintal)	Precio promedio (Quetzales)		Variación	
	Anterior	Actual	Absoluta (Q)	Relativa (%)
	156.50	152.00	-4.50	-2.88%
	<p>Precio en relación con la semana anterior: A la baja</p> <p>Situación de la oferta: Creciente</p> <p>Causas: Durante la semana continuó ingresando grano de primera procedente del sur del país, lo cual influyó a la baja en el precio. Además comentaron los mayoristas que cuentan con disponibilidad de oferta de maíz mexicano a precios similares al nacional.</p> <p>Tendencia para la próxima semana: Se espera aumento de oferta y precio a la baja.</p>			
Frijol negro (quintal)	Anterior	Actual	Absoluta (Q)	Relativa (%)
	456.00	457.50	1.50	0.33%
	<p>Precio en relación con la semana anterior: Al alza</p> <p>Situación de la oferta: Decreciente</p> <p>Causas: Mayoristas indicaron que durante la semana existió una leve reducción de oferta, justificada a que, aún no ingresa frijol de las recientes cosechas, los mercados son abastecidos con grano almacenado procedente de norte y oriente del país.</p> <p>Tendencia para la próxima semana: Se espera oferta y precio similar a la semana actual.</p>			
Frijol rojo, de primera (quintal)	Anterior	Actual	Absoluta (Q)	Relativa (%)
	486.00	487.50	1.50	0.31%
	<p>Precio en relación con la semana anterior: Al alza</p> <p>Situación de la oferta: Decreciente</p> <p>Causas: Reducción de oferta, debido a que no hay cosecha en ninguna de las regiones productoras del país. Los mercados son abastecidos con grano almacenado procedente de norte, oriente y de pequeños volúmenes de otros orígenes.</p> <p>Tendencia para la próxima semana: Se espera oferta y precio estable.</p>			
Arroz oro blanco (quintal)	Anterior	Actual	Absoluta (Q)	Relativa (%)
	349.00	349.00	0.00	0.00%
	<p>Precio en relación con la semana anterior: Estable</p> <p>Situación de la oferta: Normal</p> <p>Causas: La estabilidad fue debido a que los beneficios nacionales cuentan con granza nacional e importada para abastecer la demanda en los mercados con grano en oro.</p> <p>Tendencia para la próxima semana: Se espera oferta normal y precio estable.</p>			

Fuente: Investigación primaria de Planeamiento del Ministerio de Agricultura, Ganadería y Alimentación, investigados en el mercado "La Terminal" zona 4, Ciudad Capital.

Cuadro 1. Precio promedio semanal, pagado al mayorista

Sorgo (quintal)	Anterior	Actual	Absoluta (Q)	Relativa (%)
		150.00	150.00	0.00
	Precio en relación con la semana anterior: Estable			
	Situación de la oferta: Normal			
	Causas: Mayoristas indicaron que el mercado fue abastecido con grano almacenado procedente de Jutiapa y Chiquimula.			
	Tendencia para la próxima semana: Se espera oferta normal y precio estable.			

Fuente: Investigación primaria de Planeamiento del Ministerio de Agricultura, Ganadería y Alimentación, investigados en el mercado "La Terminal" zona 4, Ciudad Capital.





Tabla 1. Precios diarios, pagados al mayorista

Producto	Medida	Precios diarios (quetzales)					Promedio semanal (quetzales)	
		23	24	27	28	29	23 al 29 sep 2021	16 al 22 sep 2021
Arroz oro, blanco de primera	Quintal	349.00	349.00	349.00	349.00	349.00	349.00	349.00
Arroz oro, blanco de segunda	Quintal	327.50	327.50	327.50	327.50	327.50	327.50	327.50
Frijol blanco, de primera	Quintal	850.00	850.00	850.00	850.00	850.00	850.00	838.50
Frijol blanco, de segunda	Quintal	822.50	822.50	822.50	822.50	822.50	822.50	813.50
Frijol negro, de primera	Quintal	457.50	457.50	457.50	457.50	457.50	457.50	456.00
Frijol negro, de primera, importado	Quintal	SO	SO	SO	SO	SO	-	-
Frijol negro, de segunda	Quintal	442.50	442.50	442.50	442.50	442.50	442.50	442.50
Frijol rojo de segunda, importado	Quintal	475.00	475.00	475.00	475.00	475.00	475.00	473.50
Frijol rojo, de primera	Quintal	487.50	487.50	487.50	487.50	487.50	487.50	486.00
Frijol rojo, de primera, importado	Quintal	SO	SO	SO	SO	SO	-	-
Frijol rojo, de segunda	Quintal	477.50	477.50	477.50	477.50	477.50	477.50	474.50
Maíz amarillo, de primera	Quintal	162.50	162.50	162.50	162.50	162.50	162.50	162.50
Maíz amarillo, de primera, otros orígenes	Quintal	162.50	162.50	162.50	162.50	162.50	162.50	162.50
Maíz amarillo, de segunda	Quintal	160.00	160.00	160.00	160.00	160.00	160.00	160.00
Maíz blanco, de primera	Quintal	155.00	155.00	150.00	150.00	150.00	152.00	156.50
Maíz blanco, de primera, otros orígenes (mexico)	Quintal	155.00	155.00	147.50	147.50	147.50	150.50	156.50
Maíz blanco, de segunda	Quintal	150.00	150.00	145.00	145.00	145.00	147.00	150.00
Sorgo blanco, de primera	Quintal	150.00	150.00	150.00	150.00	150.00	150.00	150.00

Fuente: Investigación primaria de Planeamiento del Ministerio de Agricultura, Ganadería y Alimentación, investigados en el mercado "La Terminal" zona 4, Ciudad Capital. ND = No Disponible





Vegetales

Cuadro 1. Precio promedio semanal, pagado al mayorista

Tomate de cocina. mediano. de primera (caja de 45 a 50 lb)	Precio promedio (Quetzales)		Variación	
	Anterior	Actual	Absoluta (Q)	Relativa (%)
	113.50	134.90	21.40	18.85%
	Precio en relación con la semana anterior: Al alza			
	Situación de la oferta: Decreciente			
	Causas: Durante la semana disminuyó el ingreso de producto a los mercados mayoristas, por encontrarse las áreas productoras de los departamentos de Jutiapa, Baja Verapaz, El Progreso y Jalapa en fase baja de cosecha, según la estacionalidad de la producción.			
	Tendencia para la próxima semana: Se espera disminución de oferta y precio al alza.			
Chile pimiento. mediano. de primera (caja de 100 a 150 unidades)	Anterior	Actual	Absoluta (Q)	Relativa (%)
	70.50	78.00	7.50	10.64%
	Precio en relación con la semana anterior: Al alza			
	Situación de la oferta: Decreciente			
	Causas: De acuerdo a la información dada por los mayoristas, durante la semana disminuyó el ingreso de producto por reducción en la recolección en las áreas productoras de los departamentos de Chimaltenango, Jutiapa, Guatemala y Baja Verapaz..			
	Tendencia para la próxima semana: Se espera disminución de oferta y precio al alza.			
Cebolla seca blanca mediana. de primera importada. (Quintal)	Anterior	Actual	Absoluta (Q)	Relativa (%)
	452.00	440.00	-12.00	-2.65%
	Precio en relación con la semana anterior: A la baja			
	Situación de la oferta: Creciente			
	Causas: Durante la semana aumento el abastecimiento de cebolla seca blanca de primera calidad de origen mexicano. También se cotiza cebolla nacional de segunda a un menor precio.			
	Tendencia para la próxima semana: Se espera aumento de oferta y precio a la baja.			
Papa Loman lavada. grande. de primera (quintal)	Anterior	Actual	Absoluta (Q)	Relativa (%)
	145.00	175.00	30.00	20.69%
	Precio en relación con la semana anterior: Al alza			
	Situación de la oferta: Decreciente			
	Causas: El alza en el precio durante la semana, se debe al poco ingreso de producto al mercado por aumento de demanda en las áreas de producción. Actualmente el mercado es abastecido por los departamentos de San Marcos, Quetzaltenango y Sololá. También se cotizan otras variedades a menor precio.			
	Tendencia para la próxima semana: Se espera disminución de oferta y precio al alza.			

Fuente: Investigación primaria de Planeamiento del Ministerio de Agricultura, Ganadería y Alimentación, investigados en el mercado "La Terminal" zona 4, Ciudad Capital.

Cuadro 1. Precio promedio semanal, pagado al mayorista

Güisquil mediano (ciento)	Precio promedio (Quetzales)		Variación	
	Anterior	Actual	Absoluta (Q)	Relativa (%)
	47.50	80.50	33.00	69.47%
Precio en relación con la semana anterior: Al alza				
Situación de la oferta: Decreciente				
Causas: Según comentarios de los mayoristas el alza en el precio se debe al poco ingreso de producto al mercado, derivado al aumento de demanda en las áreas de producción. El abastecimiento fue proveniente únicamente del municipio de Palencia del departamento de Guatemala.				
Tendencia para la próxima semana: Se espera disminución de oferta y precio al alza.				
Repollo blanco. mediano. de primera (red de 12-15 unidades)	Anterior	Actual	Absoluta (Q)	Relativa (%)
	27.50	36.50	9.00	32.73%
Precio en relación con la semana anterior: Al alza				
Situación de la oferta: Decreciente				
Causas: Según los mayoristas durante la semana se redujo el ingreso de producto al mercado. El abastecimiento fue procedente de los departamentos de Sacatepéquez, Sololá, Quetzaltenango y Chimaltenango.				
Tendencia para la próxima semana: Se espera disminución de oferta y precio al alza.				
Coliflor mediana. de primera (caja de 12-15 unidades)	Anterior	Actual	Absoluta (Q)	Relativa (%)
	44.00	43.50	-0.50	-1.14%
Precio en relación con la semana anterior: Estable				
Situación de la oferta: Normal				
Causas: Durante la semana la oferta fue normal. Actualmente el producto es procedente de las áreas productoras de los departamentos de Chimaltenango, Sacatepéquez, Sololá y Quetzaltenango.				
Tendencia para la próxima semana: Se espera disminución de oferta y precio al alza.				
Zanahoria mediana. de primera Bolsa (5 - 6 docenas)	Anterior	Actual	Absoluta (Q)	Relativa (%)
	24.50	28.50	4.00	16.33%
Precio en relación con la semana anterior: Al alza				
Situación de la oferta: Decreciente				
Causas: Según mayoristas durante la semana disminuyó el ingreso de producto por poca recolección. Actualmente el mercado es abastecido por las áreas productoras de los departamentos de Chimaltenango, Sacatepéquez, Sololá y Quetzaltenango.				
Tendencia para la próxima semana: Se espera disminución de oferta y precio al alza.				

Fuente: Investigación primaria de Planeamiento del Ministerio de Agricultura, Ganadería y Alimentación, investigados en el mercado "La Terminal" zona 4, Ciudad Capital.

Tabla 1. Precios diarios, pagados al mayorista

Producto	Medida	Precios diarios (quetzales)					Promedio semanal (quetzales)	
		23	24	27	28	29	23 al 29 sep 2021	16 al 22 sep 2021
Ajo blanco, mediano, de primera	Mazo (20 trenzas)	67.50	67.50	67.50	67.50	67.50	67.50	67.50
Apio grande, de primera	Caja (15 - 20 unidades)	47.50	47.50	47.50	47.50	47.50	47.50	47.50
Apio mediano, de primera	Docena	12.00	11.00	11.00	11.00	11.00	11.20	12.00
Arveja china, revuelta, de primera	Costal (40 lb)	82.50	82.50	82.50	82.50	82.50	82.50	82.50
Arveja dulce en grano	Arroba	162.50	162.50	162.50	162.50	162.50	162.50	166.50
Brócoli mediano, de primera	Bolsa (2 docenas)	75.00	75.00	70.00	65.00	65.00	70.00	77.00
Cebolla con tallo, blanca, mediana, de primera	Manojo (50 unidades)	47.50	47.50	47.50	47.50	47.50	47.50	45.50
Cebolla seca, amarilla, mediana, de primera	Quintal	310.00	310.00	290.00	290.00	290.00	298.00	310.00
Cebolla seca, amarilla, mediana, de primera, imp.	Quintal	SO	SO	320.00	320.00	320.00	320.00	-
Cebolla seca, blanca, mediana, de primera	Quintal	SO	SO	SO	SO	SO	-	-
Cebolla seca, blanca, mediana, de primera, imp.	Quintal	460.00	460.00	430.00	430.00	420.00	440.00	452.00
Cebolla seca, blanca, mediana, de segunda	Quintal	320.00	320.00	320.00	320.00	320.00	320.00	312.00
Cebolla seca, blanca, mediana, de segunda, imp.	Quintal	420.00	420.00	400.00	400.00	400.00	408.00	412.00
Cebolla seca, morada, mediana, de primera	Quintal	390.00	390.00	400.00	400.00	400.00	396.00	390.00
Cebolla seca, morada, mediana, de primera, imp.	Quintal	440.00	440.00	440.00	440.00	440.00	440.00	440.00
Chile Jalapeño, grande, de primera	Costal (35 - 40 lb)	142.50	132.50	132.50	132.50	142.50	136.50	135.50
Chile Jalapeño, mediano, de primera	Costal (35 - 40 lb)	117.50	117.50	117.50	117.50	127.50	119.50	115.00
Chile Pimiento, grande, de primera	Caja (70 - 80 unidades)	87.50	87.50	95.00	95.00	92.50	91.50	85.00
Chile Pimiento, mediano, de primera	Caja (100 - 150 unidades)	72.50	75.00	82.50	82.50	77.50	78.00	70.50
Cilantro de primera	Red (100 manojos)	290.00	290.00	290.00	290.00	290.00	290.00	290.00
Coliflor mediana, de primera	Bolsa (12 unidades)	45.00	45.00	42.50	42.50	42.50	43.50	44.00
Ejote Chino	Costal (40 lb)	112.50	112.50	112.50	112.50	112.50	112.50	109.50
Ejote criollo, de primera	Costal (40 lb)	122.50	122.50	122.50	122.50	122.50	122.50	120.50
Ejote francés, de primera	Costal (40 lb)	122.50	122.50	122.50	122.50	122.50	122.50	120.50
Güicoy sazón, mediano, de primera	Red 15 a 18 unidades	107.50	107.50	160.00	165.00	165.00	141.00	107.50
Güisquil mediano, de primera	Ciento	47.50	47.50	87.50	105.00	115.00	80.50	47.50
Hierba buena, de primera	Red (100 manojos)	245.00	245.00	245.00	245.00	245.00	245.00	245.00
Lechuga repollada, mediana, de primera	Caja (24 - 26 unidades)	27.50	27.50	32.50	32.50	32.50	30.50	27.50
Loroco de primera	Quintal	700.00	700.00	700.00	700.00	700.00	700.00	700.00
Miltomate verde, con cascara de primera	Arroba	62.50	62.50	62.50	62.50	62.50	62.50	62.50
Papa larga, lavada, grande, de primera	Quintal	140.00	140.00	155.00	155.00	155.00	149.00	140.00
Papa Loman, lavada, grande, de primera	Quintal	145.00	145.00	195.00	195.00	195.00	175.00	145.00
Papa Loman, lavada, mediana, de primera	Quintal	130.00	130.00	180.00	180.00	180.00	160.00	130.00
Papa Loman, lavada, pequeña, de primera	Quintal	90.00	90.00	135.00	135.00	135.00	117.00	92.00
Papa redonda, lavada, grande, de primera	Quintal	140.00	140.00	140.00	140.00	140.00	140.00	140.00
Papa redonda, sin lavar, grande, de primera	Quintal	122.50	122.50	117.50	117.50	117.50	119.50	122.50
Pepino mediano, de primera	Costal (60 - 70 unidades)	95.00	95.00	95.00	95.00	95.00	95.00	91.00
Rábano mediano, de primera	Caja (200 - 250 unidades)	27.50	32.50	37.50	37.50	37.50	34.50	27.50
Remolacha, mediana, de primera	Red (4 - 5 docenas)	27.50	27.50	32.50	32.50	32.50	30.50	28.50
Repollo blanco, mediano	Red (12 - 15 unidades)	27.50	27.50	42.50	42.50	42.50	36.50	27.50
Tomate de cocina, grande, de primera	Caja (45 - 50 lb)	145.00	145.00	167.50	167.50	162.50	157.50	136.00
Tomate de cocina, mediano, de primera	Caja (45 - 50 lb)	120.00	120.00	146.00	146.00	142.50	134.90	113.50
Tomate Manzano, mediano, de primera	Caja (140 - 170 unidades)	127.50	127.50	127.50	127.50	127.50	127.50	127.50
Yuca entera, mediana, de primera	Red (75 - 80 unidades)	117.50	117.50	117.50	117.50	117.50	117.50	117.50
Zanahoria mediana, de primera	Bolsa (5 - 6 docenas)	22.50	22.50	32.50	32.50	32.50	28.50	24.50
Zanahoria mediana, de primera, sin hojas	Bolsa (7 - 10 docenas)	35.00	35.00	40.00	40.00	40.00	38.00	37.00

Fuente: Investigación primaria de Planeamiento del Ministerio de Agricultura, Ganadería y Alimentación, investigados en el mercado "La Terminal" zona 4, Ciudad Capital.

SO= Sin oferta. ND= No Disponible. (La calidad monitoreada). ND = No Disponible

Frutas

Cuadro 1. Precio promedio semanal, pagado al mayorista

Aguacate criollo. grande (red de 90 a 100 unidades)	Precio promedio (Quetzales)		Variación	
	Anterior	Actual	Absoluta (Q)	Relativa (%)
	387.50	387.50	0.00	0.00%
	Precio en relación con la semana anterior: Estable			
	Situación de la oferta: Normal			
	Causas: El precio no muestra cambio en comparación a la semana anterior. Según mayoristas el producto que se comercializa es proveniente de las áreas de los departamentos de Chimaltenango, Sacatepéquez y Quiché, los cuales se encuentran en un ciclo bajo de cosecha, según estacionalidad de la producción.			
	Tendencia para la próxima semana: Se espera oferta y precio en similares condiciones.			
Limón criollo. mediano. de primera (millar)	Anterior	Actual	Absoluta (Q)	Relativa (%)
	160.00	150.00	-10.00	-6.25%
	Precio en relación con la semana anterior: A la baja			
	Situación de la oferta: Creciente			
	Causas: Según mayoristas durante la semana aumento la oferta, el mercado se mantiene abastecido con producto proveniente principalmente de la zona de oriente del país. Como también la comercialización de otras variedades de cítricos que incrementan la oferta.			
	Tendencia para la próxima semana: Se espera incremento de oferta y precio a la baja.			
Naranja Valencia, mediana, de primera de origen hondureño (Ciento)	Anterior	Actual	Absoluta (Q)	Relativa (%)
	75.00	78.00	3.00	4.00%
	Precio en relación con la semana anterior: Al alza			
	Situación de la oferta: Decreciente			
	Causas: Según mayoristas, durante la semana hubo disminución de oferta, el mercado presenta escaso abastecimiento proveniente de Honduras.			
	Tendencia para la próxima semana: Se espera disminución de oferta y precio al alza.			
Melón Harper. mediano. de primera (ciento)	Anterior	Actual	Absoluta (Q)	Relativa (%)
	540.00	500.00	-40.00	-7.41%
	Precio en relación con la semana anterior: A la baja			
	Situación de la oferta: Creciente			
	Causas: Comentan vendedores mayoristas que hubo una baja en el precio debido a la poca comercialización del producto, ésto a pesar que el mercado presentó poco abastecimiento. El precio lo consideran alto, el producto que se comercializa es proveniente de las zonas de oriente y costa sur.			
	Tendencia para la próxima semana: Se espera aumento de oferta y precio a la baja.			

Fuente: Investigación primaria de Planeamiento del Ministerio de Agricultura, Ganadería y Alimentación, investigados en el mercado "La Terminal" zona 4, Ciudad Capital.

...continuación **Frutas**

Cuadro 1. Precio promedio semanal, pagado al mayorista

Papaya Tainung mediana de primera caja de 40 lb (12 a 13 U)	Precio promedio (Quetzales)		Variación	
	Anterior	Actual	Absoluta (Q)	Relativa (%)
	114.00	120.00	6.00	5.26%
	Precio en relación con la semana anterior: Al alza			
	Situación de la oferta: Decreciente			
	Causas: El abastecimiento al mercado se ha reducido, debido a la poca recolección de cosecha proveniente principalmente de la zona norte, según mayoristas, se debe a que la producción no está en punto de corte, también se comercializa de las zonas de oriente y sur del país en menores cantidades.			
	Tendencia para la próxima semana: Se espera disminución de oferta y precio al alza.			
Piña mediana. de primera (ciento)	Anterior	Actual	Absoluta (Q)	Relativa (%)
	600.00	540.00	-60.00	-10.00%
	Precio en relación con la semana anterior: A la baja			
	Situación de la oferta: Creciente			
	Causas: Durante la semana el mercado permaneció abastecido de producto proveniente principalmente de las áreas productoras de Villa Canales (municipio de Guatemala) Santa Rosa y Escuintla, también comentan que la baja en el precio se debió a la poca comercialización que hubo durante la semana.			
	Tendencia para la próxima semana: Se espera incremento de oferta y precio a la baja.			
Plátano. mediano. de primera (ciento)	Anterior	Actual	Absoluta (Q)	Relativa (%)
	106.00	110.00	4.00	3.77%
	Precio en relación con la semana anterior: Al alza			
	Situación de la oferta: Decreciente			
	Causas: Según mayoristas durante la semana hubo menos abastecimiento debido a la poca recolección de producto, proveniente principalmente de las zonas del norte y costa sur del país.			
	Tendencia para la próxima semana: Se espera disminución de oferta y precio al alza.			
Sandía redonda. mediana (ciento)	Anterior	Actual	Absoluta (Q)	Relativa (%)
	1,050.00	1,150.00	100.00	9.52%
	Precio en relación con la semana anterior: Al alza			
	Situación de la oferta: Decreciente			
	Causas: Según mayoristas el abastecimiento durante la semana fue reducido, debido a la poca cosecha que existe. El producto que se comercializa es proveniente de Salamá (Baja Verapaz) y Playitas (municipio de Ixcán). Cabe señalar que el precio es considerado alto.			
	Tendencia para la próxima semana: Se espera disminución de oferta y precio al alza.			

Fuente: Investigación primaria de Planeamiento del Ministerio de Agricultura, Ganadería y Alimentación, investigados en el mercado "La Terminal" zona 4, Ciudad Capital.

Tabla 1. Precios diarios, pagados al mayorista






Producto	Medida	Precios diarios (quetzales)					Promedio semanal (quetzales)	
		23	24	27	28	29	23 al 29 sep 2021	16 al 22 sep 2021
Aguacate Booth, grande, de primera	Ciento	SO	SO	SO	SO	SO	-	-
Aguacate criollo, grande, de primera	Ciento	387.50	387.50	387.50	387.50	387.50	387.50	387.50
Aguacate Hass, mediano, de primera	Ciento	200.00	200.00	200.00	200.00	200.00	200.00	200.00
Aguacate Hass, mediano, de primera, importado	Caja (35 - 40 unidades)	110.00	110.00	110.00	110.00	110.00	110.00	110.00
Banano criollo, mediano, de primera	Quintal	100.00	100.00	100.00	100.00	100.00	100.00	100.00
Banano de exportación, mediano, de primera	Caja (100 - 105 unidades)	52.50	52.50	50.00	50.00	50.00	51.00	50.50
Coco verde, mediano, de primera	Ciento	280.00	280.00	280.00	280.00	280.00	280.00	280.00
Durazno blanco, mediano, de primera	Ciento	SO	SO	SO	SO	SO	-	-
Fresa mediana, de primera	Caja (35 - 40 lb)	390.00	390.00	475.00	475.00	230.00	392.00	460.00
Jocote de Corona, grande, de primera	Ciento	70.00	67.50	67.50	67.50	67.50	68.00	72.00
Jocote de Corona, mediano, de primera	Ciento	40.00	40.00	40.00	40.00	45.00	41.00	46.00
Limón criollo, mediano, de primera	Millar	150.00	150.00	150.00	150.00	150.00	150.00	160.00
Limón Persa, mediano, de primera	Millar	275.00	275.00	275.00	275.00	275.00	275.00	275.00
Mandarina criolla, mediana, de primera	Ciento	SO	SO	50.00	50.00	50.00	50.00	-
Mandarina mexicana, mediana, de primera	Caja (250 unidades)	130.00	130.00	130.00	130.00	130.00	130.00	130.00
Mango pashte, mediano, de primera	Ciento	SO	SO	SO	SO	SO	-	-
Mango Tommy Atkins, mediano, de primera	Ciento	SO	SO	SO	SO	SO	-	-
Manzana Ana, mediana, de primera	Quintal	SO	SO	SO	SO	SO	-	-
Manzana del Prado, mediana, de primera	Quintal	SO	SO	SO	SO	SO	-	-
Manzana Estrella, mediana, de primera	Quintal	SO	SO	SO	SO	SO	-	-
Manzana Jonathan, mediana, de primera	Quintal	SO	SO	SO	SO	SO	-	-
Manzana Juárez, mediana, de primera	Quintal	377.50	377.50	377.50	377.50	377.50	377.50	376.67
Manzana Red Delicious, mediana, de primera	Quintal	SO	SO	SO	SO	SO	-	-
Manzana Winter, mediana, de primera	Quintal	SO	SO	SO	SO	SO	-	-
Melocotón mediano, de primera	Ciento	SO	SO	SO	SO	SO	-	-
Melón Cantaloupe, mediano, de primera	Ciento	SO	SO	SO	SO	SO	-	-
Melón Harper, mediano de primera	Ciento	500.00	500.00	SO	SO	SO	500.00	540.00
Mora mediana, de primera	Caja (34 - 38 lb)	60.00	60.00	80.00	80.00	80.00	72.00	58.00
Naranja Piña (Azucarona), mediana, de primera	Ciento	37.50	37.50	45.00	45.00	45.00	42.00	39.50
Naranja Valencia, mediana, de primera	Ciento	75.00	75.00	80.00	80.00	80.00	78.00	75.00
Papaya criolla, mediana, de primera	Ciento	SO	SO	SO	SO	SO	-	900.00
Papaya Tainung, mediana, de primera	Caja (12 - 13 unidades)	120.00	120.00	120.00	120.00	120.00	120.00	114.00
Piña mediana, de primera	Ciento	600.00	600.00	500.00	500.00	500.00	540.00	600.00
Pitahaya mediana, de primera	Ciento	SO	SO	SO	SO	SO	-	-
Plátano grande, de primera	Ciento	140.00	140.00	140.00	140.00	140.00	140.00	140.00
Plátano mediano, de primera	Ciento	110.00	110.00	110.00	110.00	110.00	110.00	106.00
Rambután mediano, de primera	Ciento	20.00	20.00	20.00	20.00	20.00	20.00	23.00
Sandía redonda, mediana, de primera	Ciento	1,050.00	1,100.00	1,200.00	1,200.00	1,200.00	1,150.00	1,050.00
Uva roja, importada, de primera	Caja (22 lb)	310.00	269.00	269.00	269.00	269.00	277.20	310.00
Zapote mediano, de primera	Ciento	200.00	200.00	200.00	200.00	200.00	200.00	200.00

Fuente: Investigación primaria de Planeamiento del Ministerio de Agricultura, Ganadería y Alimentación, investigados en el mercado "La Terminal" zona 4, Ciudad Capital.

SO= Sin oferta. (La calidad monitoreada). ND = No Disponible

Pecuarios

Cuadro 1. Precio promedio semanal, pagado al mayorista

Carne de bovino en canal (Libra)	Precio promedio (Quetzales)		Variación	
	Anterior	Actual	Absoluta (Q)	Relativa (%)
	16.50	16.50	0.00	0.00%
	<p>Precio en relación con la semana anterior: Estable</p> <p>Situación de la oferta: Normal</p> <p>Causas: Sin variación, durante la semana el ingreso ha sido normal para abastecer la demanda en el mercado.</p> <p>Tendencia para la próxima semana: Se espera oferta normal y precio estable.</p>			
Huevo blanco. mediano (Caja de 360 unidades)	Anterior	Actual	Absoluta (Q)	Relativa (%)
	280.00	296.00	16.00	5.71%
	<p>Precio en relación con la semana anterior: Al alza</p> <p>Situación de la oferta: Decreciente</p> <p>Causas: Según información de mayoristas el alza en el precio se debe a que los proveedores disminuyeron el abastecimiento al mercado, debido al recambio de gallinas ponedoras en algunas granjas.</p> <p>Tendencia para la próxima semana: Se espera precio similar a la semana actual.</p>			
Pollo entero. sin menudos (Libra)	Anterior	Actual	Absoluta (Q)	Relativa (%)
	11.00	11.00	0.00	0.00%
	<p>Precio en relación con la semana anterior: Estable</p> <p>Situación de la oferta: Normal</p> <p>Causas: Durante la semana el mercado permaneció abastecido con normalidad lo que derivó sin variaciones.</p> <p>Tendencia para la próxima semana: Se espera oferta y precio en similares condiciones.</p>			
Pollo importado piezas.(caja 40 libra)	Anterior	Actual	Absoluta (Q)	Relativa (%)
	202.50	201.00	-1.50	-0.74%
	<p>Precio en relación con la semana anterior: A la baja</p> <p>Situación de la oferta: Creciente</p> <p>Causas: Comentan mayoristas que durante la semana aumento la oferta, debido a mayor ingreso de producto al mercado.</p> <p>Tendencia para la próxima semana: Se espera un comportamiento similar a la semana actual.</p>			
Carne de porcino en canal (libra)	Anterior	Actual	Absoluta (Q)	Relativa (%)
	14.00	14.00	0.00	0.00%
	<p>Precio en relación con la semana anterior: Estable</p> <p>Situación de la oferta: Normal</p> <p>Causas: Sin variación en el precio, esto debido al constante abastecimiento durante la semana.</p> <p>Tendencia para la próxima semana: Se espera oferta normal y precio similar a la semana actual.</p>			

Fuente: Investigación primaria de Planeamiento del Ministerio de Agricultura, Ganadería y Alimentación, investigados en el mercado "La Terminal" zona 4, Ciudad Capital.

Tabla 1. Precios diarios, pagados al mayorista

Producto	Medida	Precios diarios (quetzales)					Promedio semanal (quetzales)	
		23	24	27	28	29	23 al 29 sep 2021	16 al 22 sep 2021
Bovino en canal, de primera	Libra	16.50	16.50	16.50	16.50	16.50	16.50	16.50
Crema pura	Litro	30.00	30.00	30.00	30.00	30.00	30.00	30.00
Huevo blanco, extra	Caja (360 unidades)	337.50	337.50	337.50	337.50	337.50	337.50	330.00
Huevo blanco, grande	Caja (360 unidades)	320.00	320.00	320.00	320.00	320.00	320.00	310.00
Huevo blanco, mediano	Caja (360 unidades)	290.00	290.00	300.00	300.00	300.00	296.00	280.00
Huevo blanco, pequeño	Caja (360 unidades)	267.50	267.50	267.50	267.50	267.50	267.50	260.00
Huevo rosado, grande	Caja (360 unidades)	320.00	320.00	320.00	320.00	320.00	320.00	310.00
Pechuga de pollo, de primera	Libra	13.00	13.00	13.00	13.00	13.00	13.00	13.00
Pollo entero, sin menudos, de primera	Libra	11.00	11.00	11.00	11.00	11.00	11.00	11.00
Pollo importado (piezas)	Caja (40 lb)	202.50	202.50	200.00	200.00	200.00	201.00	202.50
Porcino en canal	Libra	14.00	14.00	14.00	14.00	14.00	14.00	14.00
Queso fresco	Libra	11.50	11.50	11.50	11.50	11.50	11.50	11.50

Fuente: Investigación primaria de Planeamiento del Ministerio de Agricultura, Ganadería y Alimentación, investigados en el mercado "La Terminal" zona 4, Ciudad Capital.

SO= Sin oferta. (La calidad monitoreada). ND = No Disponible

Flores

Tabla 1. Precios diarios, pagados por el consumidor

Producto	Medida	Precios diarios (quetzales)		Promedio semanal (quetzales)	
		23	28	23 al 29 sep 2021	16 al 22 sep 2021
Azucena de primera	Docena	SO	SO	-	-
Clavel de varios colores, de primera	Docena	15.00	15.00	15.00	13.50
Crisantemo Pompon, de primera	Manojo (18 - 20 unidades)	25.00	25.00	25.00	22.50
Crisantemo Standard, de primera	Docena	27.50	27.50	27.50	30.00
Estaticia blanca, de primera	Manojo (10 - 15 unidades)	SO	SO	-	-
Estaticia morada, de primera	Manojo (10 - 15 unidades)	SO	SO	-	-
Gerberas diferentes colores, de primera	Docena	20.00	20.00	20.00	20.00
Girasol de primera	Docena	35.00	30.00	32.50	30.00
Gladiola de primera	Docena	22.50	22.50	22.50	22.50
Lirios con envoltorio, de primera	5 varitas	57.50	65.00	61.25	56.25
Margarita de primera	Manojo (18 - 20 unidades)	11.00	11.00	11.00	11.00
Rosa (Con envoltorio), varios colores, de primera	Docena	20.00	20.00	20.00	20.00

Fuente: Investigación primaria de Planeamiento del Ministerio de Agricultura, Ganadería y Alimentación, investigados en el mercado "La Terminal" zona 4, Ciudad Capital.

SO= Sin oferta. (La calidad monitoreada).

Hidrobiológicos

Tabla 1. Precios diarios, pagados al mayorista

Producto	Medida	Precios diarios (quetzales)					Promedio semanal (quetzales)	
		23	24	27	28	29	23 al 29 sep 2021	16 al 22 sep 2021
Camarón blanco, grande, con cabeza, de primera	Quintal	3,900.00	3,900.00	SO	SO	SO	3,900.00	3,900.00
Camarón blanco, grande, sin cabeza, de primera (mar)	Quintal	4,100.00	4,100.00	4,100.00	4,300.00	4,300.00	4,180.00	4,340.00
Camarón blanco, mediano, con cabeza, de primera	Quintal	SO	SO	SO	SO	SO	-	-
Camarón blanco, mediano, sin cabeza, de primera (mar)	Quintal	3,900.00	3,900.00	3,900.00	3,900.00	3,900.00	3,900.00	3,900.00
Camarón blanco, pequeño, con cabeza, de primera	Quintal	SO	SO	SO	SO	SO	-	-
Camarón blanco, pequeño, sin cabeza, de primera (mar)	Quintal	3,700.00	3,700.00	3,700.00	3,700.00	3,500.00	3,660.00	3,700.00
Camarón Chacalín, mediano de primera	Arroba	SO	SO	SO	SO	SO	-	-
Camarón grande, de primera con cabeza (estanque)	Quintal	0.00	0.00	0.00	0.00	2,600.00	2,600.00	3,400.00
Camarón grande, de primera sin cabeza (estanque)	Quintal	0.00	0.00	0.00	0.00	3,200.00	3,200.00	3,900.00
Camarón mediano, de primera con cabeza (estanque)	Quintal	2,400.00	2,400.00	2,400.00	2,400.00	2,400.00	2,400.00	2,400.00
Camarón mediano, de primera sin cabeza (estanque)	Quintal	2,900.00	2,900.00	2,900.00	2,900.00	2,900.00	2,900.00	2,900.00
Camarón pequeño, de primera con cabeza (estanque)	Quintal	1,900.00	1,900.00	1,900.00	1,900.00	1,900.00	1,900.00	1,900.00
Camarón pequeño, de primera sin cabeza (estanque)	Quintal	2,400.00	2,400.00	2,400.00	2,400.00	2,400.00	2,400.00	2,400.00
Corvina entera, revuelta, de primera	Quintal	2,400.00	2,400.00	2,400.00	2,400.00	2,400.00	2,400.00	2,400.00
Filete de corvina, de primera	Quintal	3,900.00	3,900.00	3,900.00	3,900.00	3,900.00	3,900.00	3,900.00
Filete de dorado, de primera	Quintal	SO	SO	SO	SO	2,900.00	2,900.00	-
Filete de róbalo, de primera	Arroba	0.00	1,500.00	1,500.00	1,500.00	1,500.00	1,500.00	1,350.00
Filete de tiburón, de primera	Quintal	2,400.00	2,400.00	2,400.00	2,400.00	2,400.00	2,400.00	2,400.00
Pargo entero, revuelto, de primera	Quintal	SO	SO	SO	SO	2,700.00	2,700.00	2,400.00
Pargo grande, de primera	Quintal	900.00	900.00	SO	SO	SO	900.00	1,400.00
Pargo mediano, de primera	Quintal	1,400.00	1,400.00	SO	SO	SO	1,400.00	2,400.00
Pargo pequeño, de primera	Quintal	SO	SO	SO	SO	SO	-	-
Róbalo entero, revuelto	Quintal	3,400.00	3,400.00	3,400.00	3,400.00	3,400.00	3,400.00	2,900.00
Róbalo grande, de primera	Quintal	3,600.00	3,600.00	3,600.00	3,600.00	3,600.00	3,600.00	3,400.00
Róbalo mediano, de primera	Quintal	3,400.00	3,400.00	3,400.00	3,400.00	3,400.00	3,400.00	2,900.00
Róbalo pequeño, de primera	Quintal	3,200.00	3,200.00	3,200.00	3,200.00	3,200.00	3,200.00	2,700.00
Tiburón entero, revuelto, de primera	Quintal	1,300.00	1,300.00	1,300.00	1,300.00	1,300.00	1,300.00	1,300.00
Tilapia grande, de primera	Quintal	1,100.00	1,100.00	1,100.00	1,100.00	1,100.00	1,100.00	1,100.00
Tilapia mediana, de primera	Quintal	1,000.00	1,000.00	1,000.00	1,000.00	1,000.00	1,000.00	1,000.00
Tilapia pequeña, de primera	Quintal	900.00	900.00	900.00	900.00	900.00	900.00	900.00

Fuente: Investigación primaria de Planeamiento del Ministerio de Agricultura, Ganadería y Alimentación, investigados en el mercado "La Terminal" zona 4, Ciudad Capital.

SO= Sin oferta. (La calidad monitoreada). ND = No Disponible

Especias y otros granos

Tabla 1. Precios diarios, pagados al mayorista

Producto	Medida	Precios diarios (quetzales)		Promedio semanal (quetzales)	
		23	28	23 al 29 sep 2021	16 al 22 sep 2021
Achiote seco, sin capsula, de primera	Quintal	710.00	710.00	710.00	702.50
Ajonjolí sin descortezar, de primera	Quintal	655.00	655.00	655.00	655.00
Cacao (Despulpado), seco, de primera	Quintal	910.00	910.00	910.00	910.00
Cebada, de primera	Quintal	608.50	608.50	608.50	608.50
Chile Chocolate, seco, de primera	Quintal	3,025.00	3,025.00	3,025.00	3,025.00
Chile Cobanero, seco, de primera	Quintal	3,775.00	3,725.00	3,750.00	3,900.00
Haba seca, de primera	Quintal	655.00	655.00	655.00	655.00
Maní tostado, con cascara, de primera	Quintal	762.50	762.50	762.50	758.75
Pepitoria seca, sin descascarar, de primera	Quintal	1,200.00	1,200.00	1,200.00	1,200.00
Pimienta gorda, de primera	Quintal	1,075.00	1,075.00	1,075.00	1,075.00
Rosa Jamaica, de primera, importada	Quintal	1,700.00	1,700.00	1,700.00	1,700.00
Rosa Jamaica, nacional	Quintal	1,825.00	1,825.00	1,825.00	1,800.00
Soya amarilla, de primera	Quintal	455.00	455.00	455.00	455.00
Soya verde, de primera	Quintal	495.00	495.00	495.00	495.00

Fuente: Investigación primaria realizada en depósitos de la 21 calle zona 1. Ciudad Capital. por Planeamiento del Ministerio de Agricultura, Ganadería y Alimentación.
SO= Sin oferta. (La calidad monitoreada). ND = No Disponible

Abarrotes

Producto	Medida	Precios diarios (quetzales)					Promedio semanal (quetzales)	
		23	24	27	28	29	23 al 29 sep 2021	16 al 22 sep 2021
Aceite comestible Ideal	Envase (175 ml). Caja (48 unidades)	175.00	175.00	175.00	175.00	175.00	175.00	175.00
Aceite comestible Ideal	Envase (800 ml). Caja (12 unidades)	162.50	162.50	162.50	162.50	162.50	162.50	162.50
Aceite comestible La Patrona	Envase (175 ml). Caja (48 unidades)	157.50	157.50	157.50	157.50	157.50	157.50	157.50
Aceite comestible La Patrona	Envase (800 ml). Caja (12 unidades)	155.00	155.00	155.00	155.00	155.00	155.00	155.00
Avena mosh El Molino, empacada, bolsa de 400 gramos	Fardo (25 unidades)	134.75	134.75	134.75	134.75	134.75	134.75	134.75
Azúcar Estándar Caña Real	Bolsa (15 kg). 30 bolsas de 500 g	96.00	96.00	96.00	96.00	96.00	96.00	96.00
Azúcar Estándar Caña Real	6 bolsas (2500 g)	94.50	94.50	94.50	94.50	94.50	94.50	94.50
Azúcar estándar, blanca	Saco (50 kg)	275.00	275.00	275.00	275.00	275.00	275.00	275.00
Harina de maíz Maseca	Saco (50 lb)	177.50	177.50	177.50	177.50	177.50	177.50	177.50
Harina de maíz Tortimasa	Saco (50 lb)	152.50	152.50	152.50	152.50	152.50	152.50	152.50
Harina de trigo Sol, dura	Quintal	262.50	257.50	257.50	257.50	257.50	258.50	262.50
Harina de trigo Sol, suave	Quintal	242.50	237.50	237.50	237.50	237.50	238.50	242.50
Incaparina en polvo, bolsa de 450 gramos	Fardo (50 Unidades)	365.00	405.00	405.00	405.00	405.00	397.00	365.00
Incaparina líquida, caja de 200 ml	Fardo (24 unidades)	46.50	46.50	46.50	46.50	46.50	46.50	46.50
Maseca empacada de libra	Fardo (25 unidades)	67.50	65.00	65.00	65.00	65.00	65.50	67.50
Maseca empacada, 2 libras	Fardo (10 unidades)	65.00	65.00	65.00	65.00	65.00	65.00	65.00
Maseca empacada, de 5 libras	Fardo (8 unidades)	130.00	130.00	130.00	130.00	130.00	130.00	130.00

Fuente: Investigación primaria de Planeamiento del Ministerio de Agricultura, Ganadería y Alimentación, investigados en el mercado "La Terminal" zona 4, Ciudad Capital.
SO= Sin oferta. (La calidad monitoreada). ND = No Disponible

Precios internacionales

Durante esta jornada del 23 al 29 de septiembre 2021 los precios futuros mostraron diversas tendencias según el producto. como se detalla a continuación.

Maíz

El comportamiento de los precios futuros de maíz de la bolsa de Chicago, durante la semana fue mixto con tendencia al alza. Dicha tendencia surge por distintos factores entre los cuales cabe hacer mención; se espera que China logre incrementar el acelere del engorde de cerdos para estabilizar los precios internos, lo que generaría una reducción de en su stock ganadero porcino, lo que generaría una mayor demanda de maíz. Bastantes productores han guardado parte de su cosecha a la espera de poder ver una mejoría en los precios. **Mientras los contratos que concluyeron con pérdidas;** surge cierto avance en la cosecha del maíz estadounidense lo cual genera ciertas mermas en los futuros, el dólar toma cierta fuerza en los mercados internacionales de divisas sumado a la caída que presenta el mercado del petróleo mermando aún más los futuros, causado por que el maíz es el principal grano para la elaboración de etanol. También se puede hacer mención de la elevada previsión por parte del Consejo Internacional de Granos en donde la cosecha global de maíz 2021/2022 oscila entre 7 millones de toneladas generando una proyección de 1,209 millones de toneladas dando presión a las mermas.

Según Reuters, “Los futuros del maíz en Estados Unidos subieron el miércoles, recuperándose de las caídas del día previo, ya que los operadores ajustaron sus posiciones antes de un informe trimestral de existencias del gobierno, dijeron analistas”.

Cuadro 1. Precios a futuro de maíz
Bolsa de futuros de Chicago (CBOT)
(Dólares por tonelada)

Fecha	23 de septiembre			24 de septiembre			27 de septiembre			28 de septiembre			29 de septiembre		
	Último	Valor	Cierre	Último	Valor	Cierre	Último	Valor	Cierre	Último	Valor	Cierre	Último	Valor	Cierre
dic.-21	208.34	↑	206.84	207.31	↓	208.34	212.35	↑	207.31	209.60	↓	212.35	212.19	↑	209.60
mar.-22	211.41	↑	209.83	210.38	↓	211.41	215.34	↑	210.38	212.74	↓	215.34	215.34	↑	212.74
may.-22	213.06	↑	211.56	212.19	↓	213.06	217.15	↑	212.19	214.79	↓	217.15	217.15	↑	214.79
jul.-22	212.67	↑	211.17	211.88	↓	212.67	217.00	↑	211.88	214.71	↓	217.00	217.08	↑	214.71
sep.-22	200.93	↑	199.28	201.41	↑	200.93	205.89	↑	201.41	205.11	↓	205.89	206.92	↑	205.11
dic.-22	198.97	↑	197.23	198.65	↓	198.97	203.93	↑	198.65	202.82	↓	203.93	204.71	↑	202.82
mar.-23	201.72	↑	199.99	201.41	↓	201.72	206.52	↑	201.41	205.58	↓	206.52	207.31	↑	205.58
may.-23	202.90	↑	201.25	202.75	↓	202.90	207.71	↑	202.75	206.84	↓	207.71	208.49	↑	206.84
jul.-23	203.53	↑	201.80	203.22	↓	203.53	208.34	↑	203.22	207.47	↓	208.34	209.04	↑	207.47

Fuente: CME Group del 23 al 29 de septiembre de 2021

Cierre= se refiere al precio que cerró la bolsa de valores el día anterior.

Último = se refiere al precio último establecido el día que se reporta.

Valor= se refiere al comportamiento de alza o baja en relación con el cierre anterior y el último precio registrado en la bolsa.

Precio internacional de: Soya

Los precios futuros registrados en Chicago esta semana se cotizaron mixtos, con tendencia alcista. Dicha tendencia surge por distintos factores entre los que cabe hacer mención; la incertidumbre causada por la oferta de la soya estadounidense, considerando pronóstico climático complejo en donde la sequía se pronunciaría para el mes de octubre. Visualizado como efecto contagio por parte del maíz distintos productores. Se presenta informe del USDA en donde se muestra inspecciones de la oleaginosa para exportación alcanzaron un máximo de seis meses, dando paso a una mayor demanda externa. **Mientras los contratos que concluyeron con pérdidas;** se estima una mejora en la cosecha brasileña la cual oscila en 1 millón de toneladas, totalizando un aproximado de 145 millones de toneladas. Se estima la aproximación de un clima benéfico en gran parte de Estados Unidos en donde se muestra un avance en las actividades de cosecha. Avance la cosecha añade la inercia bajista.

Según Reuters, “La cosecha de soja de Brasil alcanzaría un récord de 143,75 millones de toneladas en la temporada 2021/2022, un aumento del 5,77% con respecto al año anterior, según un promedio de 11 proyecciones de analistas en una encuesta de Reuters publicada el viernes. Según las valoraciones de 11 analistas, la superficie plantada en el mayor productor y exportador mundial de soja podría alcanzar también un máximo histórico, estimado en 40,3 millones de toneladas y un 4,62% por encima del año anterior”.

Cuadro 1. Precios a futuro de frijol soya
Bolsa de futuros de Chicago (CBOT)
(Dólares por tonelada)

Fecha	23 de septiembre			24 de septiembre			27 de septiembre			28 de septiembre			29 de septiembre		
	Último	Valor	Cierre	Último	Valor	Cierre	Último	Valor	Cierre	Último	Valor	Cierre	Último	Valor	Cierre
nov.-21	471.86	↑	471.27	472.16	↑	471.86	473.04	↑	472.16	469.22	↓	473.04	471.64	↑	469.22
ene.-22	475.46	↑	474.58	475.68	↑	475.46	476.71	↑	475.68	472.89	↓	476.71	475.24	↑	472.89
mar.-22	476.71	↑	475.90	476.79	↑	476.71	478.62	↑	476.79	474.88	↓	478.62	477.08	↑	474.88
may.-22	478.84	↑	478.04	478.84	=	478.84	480.83	↑	478.84	477.01	↓	480.83	479.14	↑	477.01
jul.-22	479.73	↑	479.14	479.58	↓	479.73	481.56	↑	479.58	477.82	↓	481.56	479.73	↑	477.82
ago.-22	476.27	↑	475.68	476.27	=	476.27	478.26	↑	476.27	474.58	↓	478.26	476.42	↑	474.58
sep.-22	466.28	↑	465.54	466.50	↑	466.28	468.56	↑	466.50	464.59	↓	468.56	466.35	↑	464.59
nov.-22	460.91	↑	460.03	460.84	↓	460.91	463.19	↑	460.84	459.74	↓	463.19	460.91	↑	459.74
ene.-23	460.99	↑	460.03	460.91	↓	460.99	463.41	↑	460.91	459.81	↓	463.41	460.99	↑	459.81

Fuente: CME Group del 23 al 29 de septiembre de 2021

Cierre= se refiere al precio que cerró la bolsa de valores el día anterior.

Último = se refiere al precio último establecido el día que se reporta.

Valor = se refiere al comportamiento de alza o baja en relación con el cierre anterior y el último precio registrado en la bolsa.

Precio internacional de: Arroz

Cuadro 1. Precios a futuro de arroz
Bolsa de futuros de Chicago (CBOT)
(Dólares por tonelada)

Fecha	23 de septiembre			24 de septiembre			27 de septiembre			28 de septiembre			29 de septiembre		
	Último	Valor	Cierre	Último	Valor	Cierre	Último	Valor	Cierre	Último	Valor	Cierre	Último	Valor	Cierre
nov.-21	304.90	↓	306.11	306.44	↑	304.90	308.54	↑	306.44	307.10	↓	308.54	304.35	↓	307.10
ene.-22	309.09	↓	310.08	310.52	↑	309.09	313.17	↑	310.52	311.51	↓	313.17	309.53	↓	311.51
mar.-22	312.39	↓	313.50	313.61	↑	312.39	316.03	↑	313.61	315.48	↓	316.03	313.28	↓	315.48
may.-22	314.05	↓	315.81	315.37	↑	314.05	318.13	↑	315.37	316.91	↓	318.13	315.04	↓	316.91
jul.-22	316.25	↓	318.02	317.58	↑	316.25	320.33	↑	317.58	319.12	↓	320.33	317.25	↓	319.12
sep.-22	305.78	↓	307.54	307.10	↑	305.78	307.54	↑	307.10	306.33	↓	307.54	304.46	↓	306.33
nov.-22	305.78	↓	307.54	307.10	↑	305.78	307.54	↑	307.10	306.33	↓	307.54	304.46	↓	306.33

Fuente: CME Group del 23 al 29 de septiembre de 2021

Cierre = se refiere al precio que cerró la bolsa de valores el día anterior.

Último = se refiere al precio último establecido el día que se reporta.

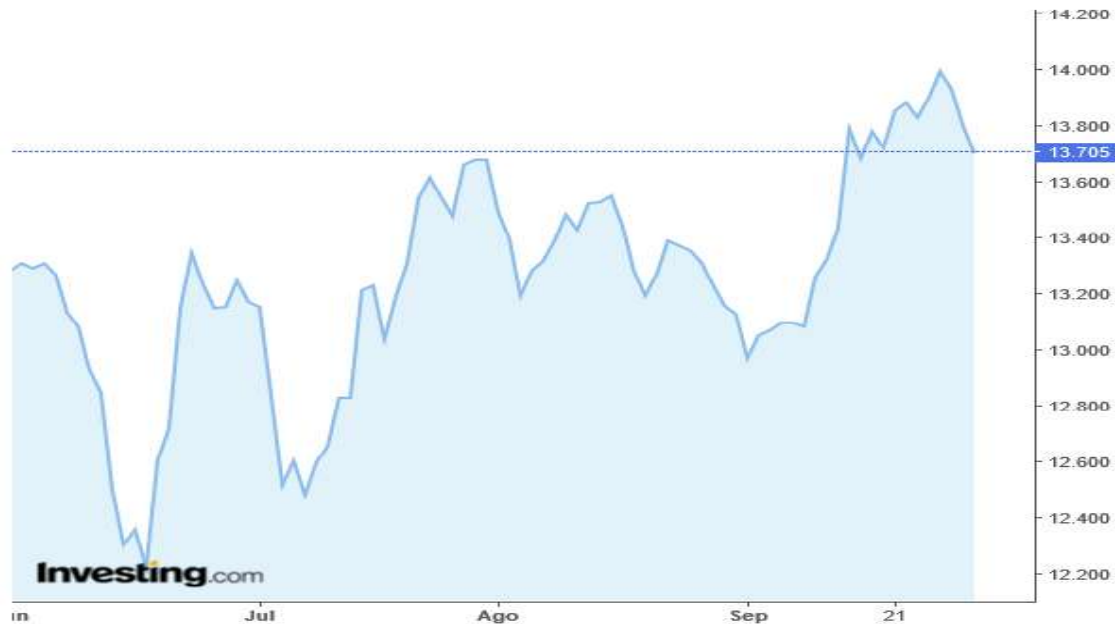
Valor = se refiere al comportamiento de alza o baja en relación con el cierre anterior y el último precio registrado en la bolsa.

Precios del arroz

Gráfico 1

Comportamiento contrato noviembre-2021

Futuros arroz Paddy, (CFD):RR, D



Fuente: Investing

Precio internacional de: Trigo

El comportamiento de los futuros de trigo rojo suave en la Bolsa de Chicago durante la semana fue mixto, con tendencia alcista. Dicha tendencia surge por distintos factores entre los que hacer mención; las distintas preocupaciones causadas por el suministro mundial del cereal, tomando en cuenta también que los futuros de avena incrementaron con fuerza, esto causado por la importante sequía en las principales zonas productoras de Canadá y los estados de Montana y Dakota del Norte, lo que generó cierto impulso o efecto contagio en los futuros del trigo. Se presenta informe trimestral del USDA en el cual se espera que se recorten estimaciones de la producción de trigo de Estados Unidos. **Mientras los contratos que concluyeron con pérdidas;** surge expectativa de una elevada producción de trigo australiano lo cual genera mermas en los futuros del cereal, también se puede tomar en cuenta la fuerza que toma el dólar en los mercados de divisas, lo cual afecta notoriamente las exportaciones estadounidenses del cereal. Se estima una posible mejora climática la cual podría aminorar aún más los futuros.

Según Reuters, “Los campos de Ucrania tenían sembradas 1,95 millones de hectáreas de trigo de invierno para la cosecha 2022 hasta el 27 de septiembre, o el 29% del área prevista de 6,68 millones de hectáreas, dijo el martes el Ministerio de Agricultura. El trigo de invierno representa el 95% de la superficie total de siembra del cereal de Ucrania. El área de siembra de granos de invierno también incluirá 1,02 millones de hectáreas de cebada, que lleva un avance de 12%, indicó el Gobierno”.

Cuadro 1. Precios a futuro de trigo
Bolsa de futuros de Chicago (CBOT)
(Dólares por tonelada)

Fecha	23 de septiembre			24 de septiembre			27 de septiembre			28 de septiembre			29 de septiembre		
	Último	Valor	Cierre	Último	Valor	Cierre	Último	Valor	Cierre	Último	Valor	Cierre	Último	Valor	Cierre
dic.-21	263.67	↑	259.26	265.88	↑	263.67	265.36	↓	265.88	259.56	↓	265.36	260.95	↑	259.56
mar.-22	267.64	↑	263.08	269.92	↑	267.64	269.55	↓	269.92	264.19	↓	269.55	265.36	↑	264.19
may.-22	268.96	↑	264.26	271.17	↑	268.96	271.02	↓	271.17	265.88	↓	271.02	266.98	↑	265.88
jul.-22	262.06	↑	258.68	263.08	↑	262.06	263.97	↑	263.08	258.53	↓	263.97	260.59	↑	258.53
sep.-22	262.57	↑	259.48	263.23	↑	262.57	264.26	↑	263.23	259.12	↓	264.26	261.32	↑	259.12
dic.-22	264.41	↑	261.47	264.78	↑	264.41	265.88	↑	264.78	261.10	↓	265.88	263.23	↑	261.10
mar.-23	265.07	↑	262.13	265.44	↑	265.07	266.61	↑	265.44	261.98	↓	266.61	263.97	↑	261.98
may.-23	261.84	↑	258.82	262.13	↑	261.84	263.31	↑	262.13	258.68	↓	263.31	260.88	↑	258.68

Fuente: CME Group del 23 al 29 de septiembre de 2021

Cierre = se refiere al precio que cerró la bolsa de valores el día anterior.

Último = se refiere al precio último establecido el día que se reporta.

Valor = se refiere al comportamiento de alza o baja en relación con el cierre anterior y el último precio registrado en la bolsa.

Precio internacional de: Café

El comportamiento de los precios futuros de café de Nueva York, durante la semana fue mixto con tendencia al alza. Uno de los factores se debe a las precipitaciones escasas en las principales regiones productoras de Brasil, a pesar que se esperaba normalización en el clima, de acuerdo con CEPEA esto ha sido un elemento que ha estado afectando, y muchas cosechas se han visto golpeados no solo por eso, sino también por las heladas que estuvieron fuertes. Los productores están preocupados por los efectos que puedan causar el clima y se encuentran a la espera que se desencadene la nueva floración de la temporada 2022/23. Vietnam sigue con las dificultades en puesto con lo que respecta a la disponibilidad de embarque, los cuales se encuentran severamente limitados, a eso se le suma que hay una demanda creciente y que las tarifas de los fletes no muestran signos de disminuir en el corto plazo. **Mientras los contratos que concluyeron con pérdidas,** se debe a las noticias de que, en Vietnam, específicamente en la provincia de Son La, al Norte de Vietnam ya comenzó la cosecha de la variedad arábica, con un 15% cosechado, al puerto de Hai Phong ya están llegando granos fresco listos para su embarque para finales de mes.

Según Icona Café, el Departamento General de Aduanas de Vietnam informó que: “las exportaciones de café de Vietnam en agosto cayeron un -4.5% mensual hasta las 105,000 toneladas y las exportaciones acumuladas de café de Vietnam de enero a agosto cayeron también incluso más hasta un 6.9% a las 1,071,000 toneladas. Como último dato, el país exportó además 51,018 toneladas de café durante la primera quincena de septiembre”.

Cuadro 1. Precios a futuro de café
Bolsa de futuros de Nueva York (CSCE)
(Dólar por quintal)

Fecha	23 de septiembre			24 de septiembre			27 de septiembre			28 de septiembre			29 de septiembre		
	Último	Valor	Cierre	Último	Valor	Cierre	Último	Valor	Cierre	Último	Valor	Cierre	Último	Valor	Cierre
dic.-21	190.60	↑	184.85	194.35	↑	190.60	193.65	↓	194.35	198.60	↑	193.65	193.40	↓	198.60
mar.-22	193.40	↑	187.65	197.15	↑	193.40	196.45	↓	197.15	201.45	↑	196.45	196.25	↓	201.45
may.-22	194.50	↑	188.85	198.20	↑	194.50	197.55	↓	198.20	202.60	↑	197.55	197.35	↓	202.60
jul.-22	195.10	↑	189.60	198.65	↑	195.10	198.10	↓	198.65	203.20	↑	198.10	197.90	↓	203.20
sep.-22	195.50	↑	190.15	199.00	↑	195.50	198.45	↓	199.00	203.55	↑	198.45	198.20	↓	203.55
dic.-22	196.05	↑	190.75	199.40	↑	196.05	198.90	↓	199.40	204.00	↑	198.90	198.55	↓	204.00
mar.-23	196.50	↑	191.35	199.75	↑	196.50	199.30	↓	199.75	204.35	↑	199.30	198.90	↓	204.35
may.-23	196.95	↑	191.85	200.10	↑	196.95	199.65	↓	200.10	204.70	↑	199.65	199.25	↓	204.70
jul.-23	197.35	↑	192.30	200.45	↑	197.35	200.00	↓	200.45	205.05	↑	200.00	199.55	↓	205.05

Fuente: CME Group del 23 al 29 de septiembre de 2021

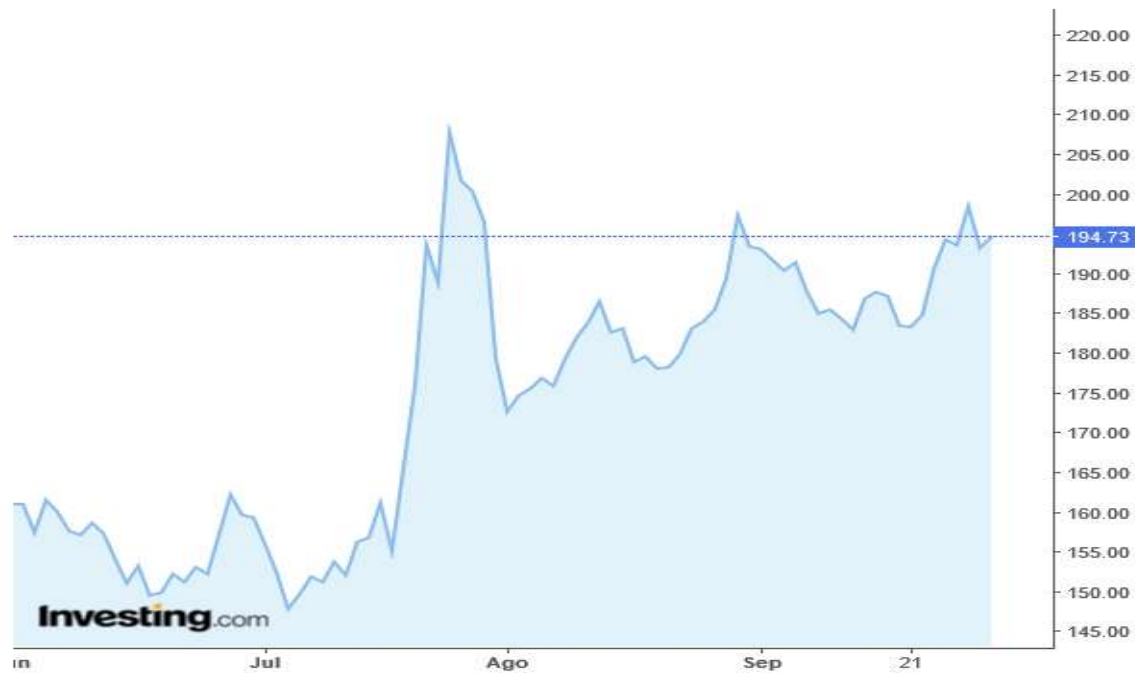
Cierre= se refiere al precio que cerró la bolsa de valores el día anterior.

Último = se refiere al precio último establecido el día que se reporta.

Valor= se refiere al comportamiento de alza o baja en relación con el cierre anterior y el último precio registrado en la bolsa.

Gráfico1 Comportamiento contrato diciembre-2021

Futuros café C EE.UU., (CFD):KC, D



Fuente: Investing

Precio internacional de: Azúcar

El comportamiento de los precios futuros del azúcar 11 de Nueva York durante la semana fue mixto con tendencia bajista. Uno de los factores se debe a la fluctuación de las divisas y en esta ocasión se pudo observar un real brasileño con pérdidas y un dólar con ganancias. Un real más débil fomenta las ventas de exportación por parte de los productores de azúcar de Brasil. Por otro lado, el Ministro de Azúcar de la India, ha indicado que se encuentran comprometidos en garantizar se les paguen precios justos y remunerativos a los agricultores proveedores de la caña de azúcar. Para los agricultores este es un paso positivo. **Mientras los contratos que concluyeron con ganancias,** debido a la fortaleza de petróleo crudo, recuperándose a un máximo de un mes y medio el jueves, lo que beneficia los precios del etanol y respalda el azúcar. Las expectativas de una menor producción de azúcar en Brasil también son favorables para el azúcar, aunado que se elevó el porcentaje de caña triturada para la producción de etanol.

Según Barchart, Los datos de la Asociación Unica indican: “Optimistas para el azúcar, ya que mostraron que la producción de azúcar del centro-sur de Brasil 2021/22 la primera mitad de septiembre cayó -20,5% interanual a 2,548 MMT, una disminución mayor que las expectativas de 2,650 MMT. Además, el porcentaje de caña triturada para la producción de etanol el primer semestre de septiembre se elevó a 55,06% desde 53,85% el año pasado”.

Cuadro 1. Precios a futuro de azúcar 11

Bolsa de futuros de Nueva York (CSCE)
(Centavos de dólar por libra)

Fecha	23 de septiembre			24 de septiembre			27 de septiembre			28 de septiembre			29 de septiembre		
Contrato	Último	Valor	Cierre	Último	Valor	Cierre	Último	Valor	Cierre	Último	Valor	Cierre	Último	Valor	Cierre
oct.-21	19.49	↑	19.33	19.10	↓	19.49	18.73	↓	19.10	18.98	↑	18.73	18.94	↓	18.98
mar.-22	20.29	↑	20.07	19.93	↓	20.29	19.68	↓	19.93	19.84	↑	19.68	19.72	↓	19.84
may.-22	19.73	↑	19.52	19.36	↓	19.73	19.18	↓	19.36	19.30	↑	19.18	19.23	↓	19.30
jul.-22	19.04	↑	18.84	18.69	↓	19.04	18.57	↓	18.69	18.64	↑	18.57	18.62	↓	18.64
oct.-22	18.70	↑	18.51	18.36	↓	18.70	18.25	↓	18.36	18.28	↑	18.25	18.30	↑	18.28
mar.-23	18.57	↑	18.38	18.26	↓	18.57	18.14	↓	18.26	18.13	↓	18.14	18.19	↑	18.13
may.-23	17.50	↑	17.28	17.23	↓	17.50	17.16	↓	17.23	17.09	↓	17.16	17.16	↑	17.09
jul.-23	16.70	↑	16.42	16.48	↓	16.70	16.43	↓	16.48	16.34	↓	16.43	16.43	↑	16.34

Fuente: CME Group del 23 al 29 de septiembre de 2021

Cierre= se refiere al precio que cerró la bolsa de valores el día anterior.

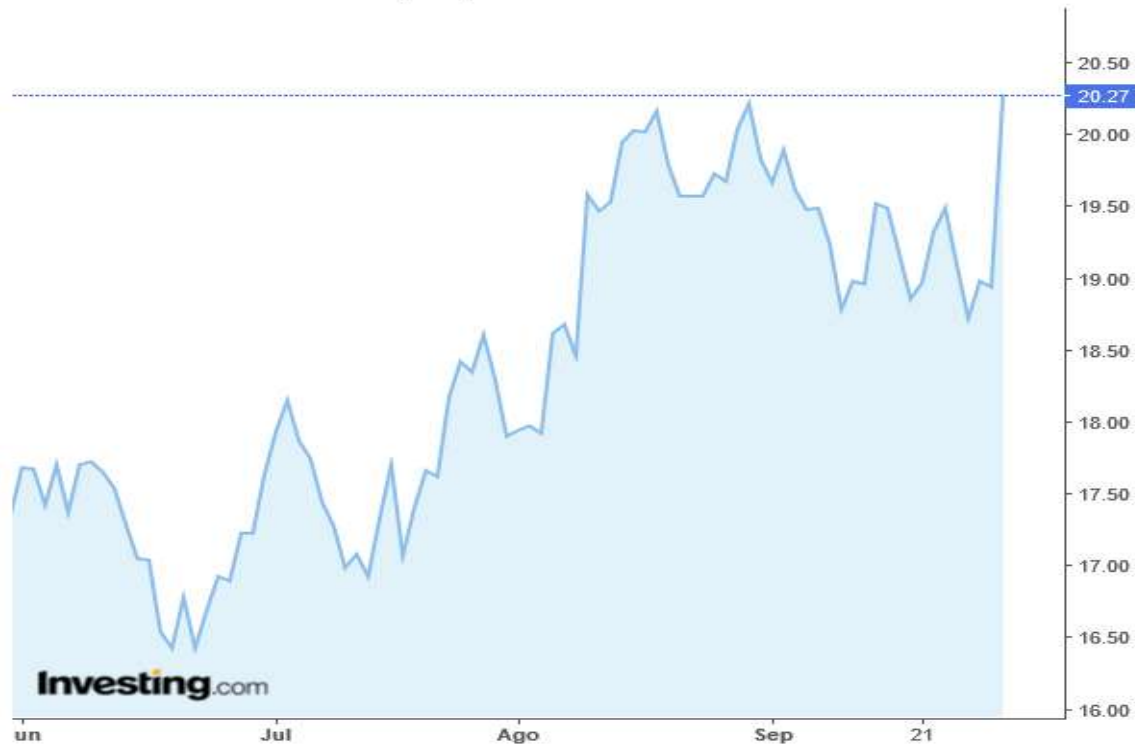
Último = se refiere al precio último establecido el día que se reporta.

Valor = se refiere al comportamiento de alza o baja en relación con el cierre anterior y el último precio registrado en la bolsa.

Gráfico 1

Comportamiento contrato octubre -2021

Futuros azúcar N°11 EE.UU., (CFD):SB, D



Fuente: Investing

Precio internacional de: Cacao

Cuadro 1. Precios a futuro de cacao

Bolsa de futuros de Nueva York (CSCE)
(Dólares por tonelada)

Fecha	23 de septiembre			24 de septiembre			27 de septiembre			28 de septiembre			29 de septiembre		
	Último	Valor	Cierre	Último	Valor	Cierre	Último	Valor	Cierre	Último	Valor	Cierre	Último	Valor	Cierre
dic.-21	2,612.00	↓	2,652.00	2,591.00	↓	2,612.00	2,546.00	↓	2,591.00	2,555.00	↑	2,546.00	2,589.00	↑	2,555.00
mar.-22	2,642.00	↓	2,678.00	2,620.00	↓	2,642.00	2,576.00	↓	2,620.00	2,585.00	↑	2,576.00	2,616.00	↑	2,585.00
may.-22	2,649.00	↓	2,680.00	2,623.00	↓	2,649.00	2,584.00	↓	2,623.00	2,589.00	↑	2,584.00	2,618.00	↑	2,589.00
jul.-22	2,640.00	↓	2,667.00	2,617.00	↓	2,640.00	2,581.00	↓	2,617.00	2,584.00	↑	2,581.00	2,606.00	↑	2,584.00
sep.-22	2,625.00	↓	2,648.00	2,606.00	↓	2,625.00	2,573.00	↓	2,606.00	2,575.00	↑	2,573.00	2,589.00	↑	2,575.00
dic.-22	2,611.00	↓	2,633.00	2,599.00	↓	2,611.00	2,567.00	↓	2,599.00	2,568.00	↑	2,567.00	2,574.00	↑	2,568.00
mar.-23	2,604.00	↓	2,626.00	2,598.00	↓	2,604.00	2,564.00	↓	2,598.00	2,564.00	=	2,564.00	2,569.00	↑	2,564.00
may.-23	2,600.00	↓	2,622.00	2,595.00	↓	2,600.00	2,559.00	↓	2,595.00	2,559.00	=	2,559.00	2,563.00	↑	2,559.00
jul.-23	2,598.00	↓	2,620.00	2,593.00	↓	2,598.00	2,557.00	↓	2,593.00	2,557.00	=	2,557.00	2,561.00	↑	2,557.00

Fuente: CME Group del 23 al 29 de septiembre de 2021

Cierre= se refiere al precio que cerró la bolsa de valores el día anterior.

Último = se refiere al precio último establecido el día que se reporta.

Valor = se refiere al comportamiento de alza o baja en relación con el cierre anterior y el último precio registrado en la bolsa.

Gráfico 1 Comportamiento contrato cacao diciembre-2021



Fuente: Investing

Metodología

Este informe semanal consolida el reporte de los precios moda o promedio diarios de productos agrícolas y las variaciones promedio con respecto a la semana anterior. Los datos son obtenidos de una muestra de cuatro informantes, como mínimo.

Los técnicos de investigación de mercados, de Planeamiento, utilizan la encuesta como método de recolección de información, para ello visitan diferentes mercados en la ciudad capital los días de abastecimiento.

Los productos han sido seleccionados desde la perspectiva de su importancia y presencia en los mercados nacionales, solicitudes del sector; así como los que tienen importancia por estar contenidos en la canasta básica alimenticia y el índice de precios al consumidor.

En cuanto a los precios internacionales, se toman como referencia los reportes de analistas, corredores de futuros o agencias reguladoras, como Price FuturesGroup, Organización Internacional del Café, Green Pool, CommodityFutures Trading Commission –CFTC–, Agencia de Servicios a la Comercialización y Desarrollo de Mercados Agropecuarios –Aserca– o los publicados por agencias internacionales de noticias.

