

Informe semanal de precios

Período del 25 al 30 de
noviembre 2021

Planeamiento



2360-4425
2360-4428



App MAGA



3ª. Avenida 8-32 zona 9,
Ciudad, Guatemala.



Precios.maga.gob.gt



infoprecios@maga.gob.gt



Chatbot

Resumen de precios nacionales

Tabla 1: Productos que presentaron variaciones significativas en precios al mayorista, investigados en el mercado “La Terminal” zona 4. Ciudad Capital.
(Periodo del 25 al 30 de noviembre del 2021)

Producto	Precios de la semana actual (quetzales)		Precio promedio semanal (quetzales)		Diferencia (Q) semana actual - anterior	Situación de la oferta	Causas que influyeron en el comportamiento del precio
	Mín.	Máx.	Anterior	Actual			
*Maíz blanco, de primera (quintal)	160.00	160.00	154.00	160.00	6.00	Decreciente	Mayoristas indicaron que el precio de maíz nacional continúa al alza debido a que las últimas dos semanas se ha observado reducción de oferta de grano de origen mexicano. El grano circulante proviene de las recientes cosechas en sur y oriente del país, así como pequeños volúmenes de grano de origen mexicano.
*Frijol negro, de primera (quintal)	517.50	517.50	505.50	517.50	12.00	Decreciente	Durante la semana disminuyó la oferta en el mercado, Comentan los mayoristas que de las siembras tempranas realizadas en los departamentos de Jutiapa y Chiquimula no se obtuvo buen rendimiento del cultivo. Los mercados son abastecidos con grano almacenado y pequeñas cantidades de frijol nuevo proveniente de la zona de oriente del país.
Cebolla seca, blanca, mediana, de primera, importada (quintal)	400.00	510.00	510.00	440.00	-70.00	Creciente	Debido al aumento de oferta de cebolla blanca de primera de origen mexicano, también se cotiza cebolla de segunda del mismo origen y nacional a un menor precio.
Chile Pimiento, mediano, de primera (caja 100 - 150 unidades)	67.50	72.50	87.50	68.75	-18.75	Creciente	Incrementó la oferta proveniente de las áreas productoras de los departamentos de Chimaltenango, Baja Verapaz, Jutiapa y Guatemala, los cuales abastecen con normalidad los mercados mayoristas.
Papa Loman, lavada, grande, de primera (quintal)	195.00	240.00	254.00	215.00	-39.00	Creciente	La baja en el precio se debe al aumento de oferta. Los mercados mayoristas están siendo abastecidos con producto proveniente de las áreas productoras de los departamentos de San Marcos, Sololá y Guatemala. Cabe mencionar que se cotiza papa de otras variedades a menor precio.
Tomate de cocina, mediano, de primera (caja 45 - 50 lb)	142.50	195.00	232.00	161.88	-70.13	Creciente	Durante la semana aumento el ingreso de producto a los mercados mayoristas, proveniente de las áreas productoras de los departamentos de Jutiapa, Baja Verapaz, El Progreso, Jalapa y Guatemala.
Aguacate criollo, grande, de primera (ciento)	300.00	325.00	320.00	306.25	-13.75	Creciente	Durante la semana comentan mayoristas que la baja en el precio se dio a causa de disminución en la demanda. El abastecimiento fue principalmente procedente de los departamentos de Quiché, Sololá y Chimaltenango.
Limón criollo, mediano, de primera (millar)	200.00	200.00	185.00	200.00	15.00	Decreciente	De acuerdo a la información de los mayoristas durante la semana la demanda se incrementó y el abastecimiento al mercado de producto fue procedente principalmente de la zona de oriente del país.
Piña mediana, de primera (ciento)	400.00	400.00	440.00	400.00	-40.00	Creciente	Según mayoristas durante la semana se incrementó el abastecimiento de producto derivado al aumento de cosecha proveniente de Villa Canales (municipio de Guatemala), respaldado por Santa Rosa y Escuintla.

*Aunque no presenten variación significativa, se incluyen por su importancia en la seguridad alimentaria de la población guatemalteca.

ALZA	BAJA	ESTABLE
------	------	---------





Contenido

Precios Nacionales	4
<i>Granos básicos</i>	4
<i>Vegetales</i>	6
<i>Frutas</i>	9
<i>Pecuarios</i>	12
<i>Flores</i>	13
<i>Hidrobiológicos</i>	14
<i>Espicias y otros granos</i>	15
<i>Abarrotes</i>	15
Metodología	16




Granos

Cuadro 1. Precio promedio semanal, pagado al mayorista

Maíz blanco (quintal)	Precio promedio (Quetzales)		Variación	
	Anterior	Actual	Absoluta (Q)	Relativa (%)
	154.00	160.00	6.00	3.90%
	Precio en relación con la semana anterior: Al alza			
	Situación de la oferta: Decreciente			
	Causas: Mayoristas indicaron que el precio de maíz nacional continúa al alza debido a que las últimas dos semanas se ha observado reducción de oferta de grano de origen mexicano. El grano circulante proviene de las recientes cosechas en sur y oriente del país, así como pequeños volúmenes de grano de origen mexicano.			
	Tendencia para la próxima semana: Se espera comportamiento similar a la semana actual.			
Frijol negro (quintal)	Anterior	Actual	Absoluta (Q)	Relativa (%)
	505.50	517.50	12.00	2.37%
	Precio en relación con la semana anterior: Al alza			
	Situación de la oferta: Decreciente			
	Causas: Durante la semana disminuyó la oferta en el mercado, Comentan los mayoristas que de las siembras tempranas realizadas en los departamentos de Jutiapa y Chiquimula no se obtuvo buen rendimiento del cultivo. Los mercados son abastecidos con grano almacenado y pequeñas cantidades de frijol nuevo proveniente de la zona de oriente del país.			
	Tendencia para la próxima semana: Se espera comportamiento similar a la semana actual.			
Frijol rojo. de primera (quintal)	Anterior	Actual	Absoluta (Q)	Relativa (%)
	512.50	512.50	0.00	0.00%
	Precio en relación con la semana anterior: Estable			
	Situación de la oferta: Normal			
	Causas: Sin variaciones, los principales mercados son abastecidos con grano procedente de norte y oriente del país, lo cual es suficiente para abastecer la demanda nacional.			
	Tendencia para la próxima semana: Se espera oferta normal y precio estable.			
Arroz oro blanco (quintal)	Anterior	Actual	Absoluta (Q)	Relativa (%)
	372.50	372.50	0.00	0.00%
	Precio en relación con la semana anterior: Estable			
	Situación de la oferta: Normal			
	Causas: Comentan mayoristas que el precio fue alto pero estable, los mercados fueron abastecidos con grano nacional almacenado y de arroz importado de EEUU.			
	Tendencia para la próxima semana: Se espera oferta normal y precio estable.			

Fuente: Investigación primaria de Planeamiento del Ministerio de Agricultura, Ganadería y Alimentación, investigados en el mercado "La Terminal" zona 4, Ciudad Capital.

Cuadro 1. Precio promedio semanal, pagado al mayorista

Sorgo (quintal)	Anterior	Actual	Absoluta (Q)	Relativa (%)
		152.50	151.88	-0.63
	Precio en relación con la semana anterior: A la baja			
	Situación de la oferta: Creciente			
	Causas: Según mayoristas durante la semana empezó el ingreso de grano nuevo procedente de Santa Rosa, cabe mencionar que aún existe el ingreso de grano almacenado procedente de la cosecha del año anterior así como sorgo de procedencia mexicana.			
	Tendencia para la próxima semana: Se espera aumento de oferta y precio a la baja.			

Fuente: Investigación primaria de Planeamiento del Ministerio de Agricultura, Ganadería y Alimentación, investigados en el mercado "La Terminal" zona 4, Ciudad Capital.





Tabla 1. Precios diarios, pagados al mayorista

Producto	Medida	Precios diarios (quetzales)				Promedio semanal (quetzales)	
		25	26	29	30	25 al 30 nov 2021	18 al 24 nov 2021
Arroz blanco, Molinero	Fardo(25 unidades de 400 g)	128.00	128.00	128.00	128.00	128.00	126.00
Arroz oro, blanco de primera	Quintal	372.50	372.50	372.50	372.50	372.50	372.50
Arroz oro, blanco de segunda	Quintal	350.00	350.00	350.00	350.00	350.00	350.00
Frijol blanco, de primera	Quintal	1,025.00	1,025.00	1,025.00	1,025.00	1,025.00	1,025.00
Frijol blanco, de segunda	Quintal	975.00	975.00	975.00	975.00	975.00	975.00
Frijol negro, de primera	Quintal	517.50	517.50	517.50	517.50	517.50	505.50
Frijol negro, de primera, importado	Quintal	SO	SO	SO	SO	-	-
Frijol negro, de segunda	Quintal	487.50	487.50	487.50	487.50	487.50	482.50
Frijol rojo de segunda, importado	Quintal	475.00	475.00	475.00	475.00	475.00	475.00
Frijol rojo, de primera	Quintal	512.50	512.50	512.50	512.50	512.50	512.50
Frijol rojo, de primera, importado	Quintal	SO	SO	SO	SO	-	-
Frijol rojo, de segunda	Quintal	477.50	477.50	477.50	477.50	477.50	477.50
Maíz amarillo, de primera	Quintal	157.50	157.50	157.50	157.50	157.50	155.50
Maíz amarillo, de primera, otros orígenes	Quintal	155.00	155.00	155.00	155.00	155.00	151.00
Maíz amarillo, de segunda	Quintal	150.00	150.00	150.00	150.00	150.00	146.00
Maíz blanco, de primera	Quintal	160.00	160.00	160.00	160.00	160.00	154.00
Maíz blanco, de primera, otros orígenes (mexicano)	Quintal	155.00	155.00	155.00	155.00	155.00	151.00
Maíz blanco, de segunda	Quintal	150.00	150.00	150.00	150.00	150.00	144.00
Sorgo blanco, de primera	Quintal	152.50	152.50	152.50	150.00	151.88	152.50

Fuente: Investigación primaria de Planeamiento del Ministerio de Agricultura, Ganadería y Alimentación, investigados en el mercado "La Terminal" zona 4, Ciudad Capital. ND = No Disponible





Vegetales

Cuadro 1. Precio promedio semanal, pagado al mayorista

Tomate de cocina. mediano. de primera (caja de 45 a 50 lb)	Precio promedio (Quetzales)		Variación	
	Anterior	Actual	Absoluta (Q)	Relativa (%)
	232.00	161.88	-70.13	-30.23%
	Precio en relación con la semana anterior: A la baja			
	Situación de la oferta: Creciente			
	Causas: Durante la semana aumento el ingreso de producto a los mercados mayoristas proveniente de las áreas productoras de los departamentos de Jutiapa, Baja Verapaz, El Progreso, Jalapa y Guatemala.			
	Tendencia para la próxima semana: Se espera aumento de oferta y precio a la baja.			
Chile pimiento. mediano. de primera (caja de 100 a 150 unidades)	Anterior	Actual	Absoluta (Q)	Relativa (%)
	87.50	68.75	-18.75	-21.43%
	Precio en relación con la semana anterior: A la baja			
	Situación de la oferta: Creciente			
	Causas: Incrementó la oferta proveniente de las áreas productoras de los departamentos de Chimaltenango, Baja Verapaz, Jutiapa y Guatemala, los cuales abastecen con normalidad los mercados mayoristas.			
	Tendencia para la próxima semana: Se espera un comportamiento similar a la semana actual.			
Cebolla seca blanca mediana. de primera importada. (Quintal)	Anterior	Actual	Absoluta (Q)	Relativa (%)
	510.00	440.00	-70.00	-13.73%
	Precio en relación con la semana anterior: A la baja			
	Situación de la oferta: Creciente			
	Causas: Debido al aumento de oferta de cebolla blanca de primera de origen mexicano, también se cotiza cebolla de segunda del mismo origen y nacional a un menor precio.			
	Tendencia para la próxima semana: Se espera aumento de oferta y precio a la baja.			
Papa Loman lavada. grande. de primera (quintal)	Anterior	Actual	Absoluta (Q)	Relativa (%)
	254.00	215.00	-39.00	-15.35%
	Precio en relación con la semana anterior: A la baja			
	Situación de la oferta: Creciente			
	Causas: La baja en el precio se debe al aumento de oferta. Los mercados mayoristas están siendo abastecidos con producto proveniente de las áreas productoras de los departamentos de San Marcos, Sololá y Guatemala. Cabe mencionar que se cotiza papa de otras variedades a menor precio.			
	Tendencia para la próxima semana: Se espera aumento de oferta y precio a la baja.			

Fuente: Investigación primaria de Planeamiento del Ministerio de Agricultura, Ganadería y Alimentación, investigados en el mercado "La Terminal" zona 4, Ciudad Capital.

Cuadro 1. Precio promedio semanal, pagado al mayorista

Güisquil mediano (ciento)	Precio promedio (Quetzales)		Variación	
	Anterior	Actual	Absoluta (Q)	Relativa (%)
	72.50	76.25	3.75	5.17%
	Precio en relación con la semana anterior: Al alza			
	Situación de la oferta: Decreciente			
	Causas: Disminución de oferta derivado a una reducción en la recolección de producto. El abastecimiento fue procedente de los municipios de Cobán, Palencia y San José Pínula de los departamentos de Alta Verapaz y Guatemala por pasar de una fase alta a una fase media de cosecha según indicador de estacionalidad de la producción.			
	Tendencia para la próxima semana: Se espera disminución de oferta y precio al alza.			
Repollo blanco. mediano. de primera (red de 12-15 unidades)	Anterior	Actual	Absoluta (Q)	Relativa (%)
	59.50	52.50	-7.00	-11.76%
	Precio en relación con la semana anterior: A la baja			
	Situación de la oferta: Creciente			
	Causas: Aumentó el ingreso de producto a los mercados mayoristas, derivado al aumento de cosecha. El producto proviene actualmente de los departamentos de Sacatepéquez, Quetzaltenango, Sololá y Chimaltenango.			
	Tendencia para la próxima semana: Se espera aumento de oferta y precio a la baja.			
Coliflor mediana. de primera (caja de 12-15 unidades)	Anterior	Actual	Absoluta (Q)	Relativa (%)
	37.50	35.63	-1.88	-5.00%
	Precio en relación con la semana anterior: A la baja			
	Situación de la oferta: Creciente			
	Causas: Incrementó el ingreso de producto procedente de los departamentos de Chimaltenango, Sacatepéquez y Quetzaltenango por encontrarse en una fase optima de cosecha según indicador de estacionalidad de la producción.			
	Tendencia para la próxima semana: Se espera un comportamiento similar a la semana actual.			
Zanahoria mediana. de primera Bolsa (5 - 6 docenas)	Anterior	Actual	Absoluta (Q)	Relativa (%)
	33.00	32.50	-0.50	-1.52%
	Precio en relación con la semana anterior: Estable			
	Situación de la oferta: Normal			
	Causas: Debido al continuo ingreso de producto procedente de las áreas productoras de los departamentos de Chimaltenango, Sacatepéquez y Quetzaltenango, la oferta fue normal manteniendo la estabilidad en el precio.			
	Tendencia para la próxima semana: Se espera un comportamiento similar a la semana actual.			

Fuente: Investigación primaria de Planeamiento del Ministerio de Agricultura, Ganadería y Alimentación, investigados en el mercado "La Terminal" zona 4, Ciudad Capital.

Tabla 1. Precios diarios, pagados al mayorista

Producto	Medida	Precios diarios (quetzales)				Promedio semanal (quetzales)	
		25	26	29	30	25 al 30 nov 2021	18 al 24 nov 2021
Ajo blanco, mediano, de primera	Mazo (20 trenzas)	62.50	62.50	62.50	62.50	62.50	62.50
Apio grande, de primera	Caja (15 - 20 unidades)	52.50	52.50	52.50	52.50	52.50	52.50
Apio mediano, de primera	Docena	13.00	13.00	13.00	13.00	13.00	13.00
Arveja china, revuelta, de primera	Costal (40 lb)	85.00	85.00	85.00	85.00	85.00	85.00
Arveja dulce en grano	Arroba	187.50	187.50	187.50	187.50	187.50	187.50
Brócoli mediano, de primera	Bolsa (2 docenas)	75.00	75.00	75.00	75.00	75.00	75.00
Cebolla con tallo, blanca, mediana, de primera	Manojo (50 unidades)	52.50	52.50	52.50	52.50	52.50	52.50
Cebolla seca, amarilla, mediana, de primera	Quintal	SO	SO	SO	SO	-	-
Cebolla seca, amarilla, mediana, de primera, imp.	Quintal	360.00	360.00	360.00	360.00	360.00	360.00
Cebolla seca, blanca, mediana, de primera	Quintal	SO	SO	SO	SO	-	-
Cebolla seca, blanca, mediana, de primera, importada	Quintal	510.00	450.00	400.00	400.00	440.00	510.00
Cebolla seca, blanca, mediana, de segunda	Quintal	340.00	330.00	330.00	330.00	332.50	340.00
Cebolla seca, blanca, mediana, de segunda, importada	Quintal	460.00	400.00	360.00	360.00	395.00	460.00
Cebolla seca, morada, mediana, de primera	Quintal	400.00	400.00	400.00	400.00	400.00	400.00
Cebolla seca, morada, mediana, de primera, imp.	Quintal	440.00	440.00	400.00	400.00	420.00	440.00
Chile Jalapeño, grande, de primera	Costal (35 - 40 lb)	147.50	147.50	182.50	182.50	165.00	166.00
Chile Jalapeño, mediano, de primera	Costal (35 - 40 lb)	132.50	132.50	162.50	162.50	147.50	149.50
Chile Pimiento, grande, de primera	Caja (70 - 80 unidades)	87.50	82.50	82.50	82.50	83.75	104.00
Chile Pimiento, mediano, de primera	Caja (100 - 150 unidades)	72.50	67.50	67.50	67.50	68.75	87.50
Cilantro de primera	Red (100 manojos)	290.00	290.00	290.00	290.00	290.00	290.00
Coliflor mediana, de primera	Bolsa (12 unidades)	37.50	35.00	35.00	35.00	35.63	37.50
Ejote Chino	Costal (40 lb)	95.00	95.00	95.00	95.00	95.00	87.00
Ejote criollo, de primera	Costal (40 lb)	105.00	105.00	105.00	105.00	105.00	96.00
Ejote francés, de primera	Costal (40 lb)	105.00	105.00	105.00	105.00	105.00	96.00
Güicoy sazón, mediano, de primera	Red 15 a 18 unidades	145.00	145.00	145.00	145.00	145.00	127.00
Güisquil mediano, de primera	Ciento	72.50	77.50	77.50	77.50	76.25	72.50
Hierba buena, de primera	Red (100 manojos)	245.00	245.00	245.00	245.00	245.00	245.00
Lechuga repollada, mediana, de primera	Caja (24 - 26 unidades)	25.00	25.00	25.00	25.00	25.00	28.50
Loroco de primera	Quintal	1,000.00	1,000.00	1,000.00	1,000.00	1,000.00	940.00
Miltomate verde, con cascara de primera	Arroba	77.50	77.50	77.50	77.50	77.50	77.50
Papa larga, lavada, grande, de primera	Quintal	180.00	180.00	180.00	180.00	180.00	180.00
Papa Loman, lavada, grande, de primera	Quintal	240.00	230.00	195.00	195.00	215.00	254.00
Papa Loman, lavada, mediana, de primera	Quintal	225.00	215.00	180.00	180.00	200.00	237.00
Papa Loman, lavada, pequeña, de primera	Quintal	160.00	155.00	145.00	145.00	151.25	168.00
Papa redonda, lavada, grande, de primera	Quintal	150.00	150.00	150.00	150.00	150.00	150.00
Papa redonda, sin lavar, grande, de primera	Quintal	130.00	130.00	130.00	130.00	130.00	130.00
Pepino mediano, de primera	Costal (60 - 70 unidades)	85.00	85.00	72.50	72.50	78.75	85.50
Rábano mediano, de primera	Caja (200 - 250 unidades)	27.50	27.50	32.50	37.50	31.25	26.50
Remolacha, mediana, de primera	Red (4 - 5 docenas)	27.50	27.50	27.50	25.00	26.88	27.50
Repollo blanco, mediano	Red (12 - 15 unidades)	57.50	57.50	47.50	47.50	52.50	59.50
Tomate de cocina, grande, de primera	Caja (45 - 50 lb)	167.50	195.00	165.00	160.00	171.88	254.50
Tomate de cocina, mediano, de primera	Caja (45 - 50 lb)	195.00	165.00	145.00	142.50	161.88	232.00
Tomate Manzano, mediano, de primera	Caja (140 - 170 unidades)	285.00	280.00	245.00	245.00	263.75	301.00
Yuca entera, mediana, de primera	Red (75 - 80 unidades)	95.00	95.00	95.00	95.00	95.00	95.00
Zanahoria mediana, de primera	Bolsa (5 - 6 docenas)	32.50	32.50	32.50	32.50	32.50	33.00
Zanahoria mediana, de primera, sin hojas	Bolsa (7 - 10 docenas)	47.50	47.50	47.50	47.50	47.50	45.50

Fuente: Investigación primaria de Planeamiento del Ministerio de Agricultura, Ganadería y Alimentación, investigados en el mercado "La Terminal" zona 4, Ciudad Capital.





SO= Sin oferta. ND= No Disponible. (La calidad monitoreada). ND = No Disponible.

Cuadro 1. Precio promedio semanal, pagado al mayorista

Aguacate criollo. grande (red de 90 a 100 unidades)	Precio promedio (Quetzales)		Variación	
	Anterior	Actual	Absoluta (Q)	Relativa (%)
	320.00	306.25	-13.75	-4.30%
	Precio en relación con la semana anterior: A la baja			
	Situación de la oferta: Creciente			
	Causas: Durante la semana comentan mayoristas que la baja en el precio se dio a causa de disminución en la demanda. El abastecimiento fue principalmente procedente de los departamentos de Quiché, Sololá y Chimaltenango.			
	Tendencia para la próxima semana: Se espera incremento de oferta y precio al alza.			
Limón criollo. mediano. de primera (millar)	Anterior	Actual	Absoluta (Q)	Relativa (%)
	185.00	200.00	15.00	8.11%
	Precio en relación con la semana anterior: Al alza			
	Situación de la oferta: Decreciente			
	Causas: De acuerdo a la información de los mayoristas durante la semana la demanda se incrementó y el abastecimiento al mercado de producto fue procedente principalmente de la zona de oriente del país.			
	Tendencia para la próxima semana: Se espera disminución de oferta y precio al alza.			
Naranja Valencia, mediana, de primera de origen hondureño (Ciento)	Anterior	Actual	Absoluta (Q)	Relativa (%)
	63.00	55.00	-8.00	-12.70%
	Precio en relación con la semana anterior: A la baja			
	Situación de la oferta: Creciente			
	Causas: De acuerdo a la información de los mayoristas durante la semana hubo más ingreso de producto al mercado de origen hondureño (el principal abastecedor), como también la comercialización de otras variedades de cítricos que incrementan la oferta.			
	Tendencia para la próxima semana: Se espera incremento de oferta y precio a la baja.			
Melón Harper. mediano. de primera (ciento)	Anterior	Actual	Absoluta (Q)	Relativa (%)
	440.00	400.00	-40.00	-9.09%
	Precio en relación con la semana anterior: A la baja			
	Situación de la oferta: Creciente			
	Causas: Según mayoristas durante la semana se incrementó el ingreso de producto proveniente de las zonas de oriente y costa sur del país, como también comentan la comercialización de otras variedades que hacen que se incremente la oferta.			
	Tendencia para la próxima semana: Se espera incremento de oferta y precio a la baja.			

Fuente: Investigación primaria de Planeamiento del Ministerio de Agricultura, Ganadería y Alimentación, investigados en el mercado "La Terminal" zona 4, Ciudad Capital.

Cuadro 1. Precio promedio semanal, pagado al mayorista

Papaya Tainung mediana de primera caja de 40 lb (12 a 13 U)	Precio promedio (Quetzales)		Variación	
	Anterior	Actual	Absoluta (Q)	Relativa (%)
	78.50	76.25	-2.25	-2.87%
	<p>Precio en relación con la semana anterior: A la baja</p> <p>Situación de la oferta: Creciente</p> <p>Causas: De acuerdo a la información de los mayoristas, el abastecimiento al mercado se ha incrementado, principalmente proveniente de la zona norte, respaldado por oriente y sur del país.</p> <p>Tendencia para la próxima semana: Se espera incremento de oferta y precio a la baja.</p>			
Piña mediana. de primera (ciento)	Anterior	Actual	Absoluta (Q)	Relativa (%)
	440.00	400.00	-40.00	-9.09%
	<p>Precio en relación con la semana anterior: A la baja</p> <p>Situación de la oferta: Creciente</p> <p>Causas: Según mayoristas durante la semana se incrementó el abastecimiento de producto derivado al aumento de cosecha proveniente de Villa Canales (municipio de Guatemala), respaldado por Santa Rosa y Escuintla.</p> <p>Tendencia para la próxima semana: Se espera incremento de oferta y precio a la baja.</p>			
Plátano. mediano. de primera (ciento)	Anterior	Actual	Absoluta (Q)	Relativa (%)
	120.00	120.00	0.00	0.00%
	<p>Precio en relación con la semana anterior: Estable</p> <p>Situación de la oferta: Normal</p> <p>Causas: Según mayoristas durante la semana el mercado estuvo abastecido de producto proveniente de la costa sur y de la zona norte del país, se constató que el precio promedio no muestra cambio alguno en comparación a la semana anterior.</p> <p>Tendencia para la próxima semana: Se espera oferta y precio en similares condiciones.</p>			
Sandía redonda. mediana (ciento)	Anterior	Actual	Absoluta (Q)	Relativa (%)
	800.00	800.00	0.00	0.00%
	<p>Precio en relación con la semana anterior: Estable</p> <p>Situación de la oferta: Normal</p> <p>Causas: Se constató que el mercado está siendo abastecido de producto proveniente de la costa sur y de oriente del país.</p> <p>Tendencia para la próxima semana: Se espera oferta y precio en similares condiciones.</p>			

Fuente: Investigación primaria de Planeamiento del Ministerio de Agricultura, Ganadería y Alimentación, investigados en el mercado "La Terminal" zona 4, Ciudad Capital.

Tabla 1. Precios diarios, pagados al mayorista






Producto	Medida	Precios diarios (quetzales)				Promedio semanal (quetzales)	
		25	26	29	30	25 al 30 nov 2021	18 al 24 nov 2021
Aguacate Booth, grande, de primera	Ciento	SO	SO	SO	SO	-	-
Aguacate criollo, grande, de primera	Ciento	300.00	300.00	300.00	325.00	306.25	320.00
Aguacate Hass, mediano, de primera	Ciento	150.00	150.00	150.00	150.00	150.00	138.00
Aguacate Hass, mediano, de primera, importado	Caja (35 - 40 unidades)	100.00	100.00	110.00	110.00	105.00	100.00
Banano criollo, mediano, de primera	Quintal	100.00	100.00	100.00	100.00	100.00	100.00
Banano de exportación, mediano, de primera	Caja (100 - 105 unidades)	55.00	55.00	55.00	55.00	55.00	55.00
Coco verde, mediano, de primera	Ciento	280.00	280.00	280.00	280.00	280.00	280.00
Durazno blanco, mediano, de primera	Ciento	SO	SO	SO	SO	-	-
Fresa mediana, de primera	Caja (35 - 40 lb)	500.00	500.00	500.00	500.00	500.00	480.00
Jocote de Corona, grande, de primera	Ciento	60.00	60.00	60.00	60.00	60.00	51.50
Jocote de Corona, mediano, de primera	Ciento	30.00	30.00	30.00	30.00	30.00	30.00
Limón criollo, mediano, de primera	Millar	200.00	200.00	200.00	200.00	200.00	185.00
Limón Persa, mediano, de primera	Millar	400.00	400.00	400.00	400.00	400.00	382.50
Mandarina criolla, mediana, de primera	Ciento	35.00	35.00	35.00	35.00	35.00	35.00
Mandarina mexicana, mediana, de primera	Caja (250 unidades)	SO	SO	150.00	150.00	150.00	130.00
Mango pashte, mediano, de primera	Ciento	SO	SO	SO	SO	-	-
Mango Tommy Atkins, mediano, de primera	Ciento	SO	SO	SO	SO	-	-
Manzana Ana, mediana, de primera	Quintal	SO	SO	SO	SO	-	-
Manzana del Prado, mediana, de primera	Quintal	SO	SO	SO	SO	-	-
Manzana Estrella, mediana, de primera	Quintal	325.00	325.00	325.00	325.00	325.00	325.00
Manzana Jonathan, mediana, de primera	Quintal	SO	SO	SO	SO	-	-
Manzana Juárez, mediana, de primera	Quintal	SO	SO	SO	SO	-	-
Manzana Red Delicious, mediana, de primera	Quintal	SO	SO	SO	SO	-	-
Manzana Winter, mediana, de primera	Quintal	SO	SO	SO	SO	-	-
Melocotón mediano, de primera	Ciento	SO	SO	SO	SO	-	-
Melón Cantaloupe, mediano, de primera	Ciento	400.00	400.00	400.00	400.00	400.00	480.00
Melón Harper, mediano de primera	Ciento	400.00	400.00	400.00	400.00	400.00	440.00
Mora mediana, de primera	Caja (34 - 38 lb)	195.00	195.00	180.00	180.00	187.50	180.00
Naranja Piña (Azucarona), mediana, de primera	Ciento	35.00	35.00	35.00	35.00	35.00	35.00
Naranja Valencia, mediana, de primera	Ciento	65.00	65.00	45.00	45.00	55.00	63.00
Papaya criolla, mediana, de primera	Ciento	800.00	800.00	800.00	800.00	800.00	800.00
Papaya Tainung, mediana, de primera	Caja (12 - 13 unidades)	77.50	77.50	75.00	75.00	76.25	78.50
Piña mediana, de primera	Ciento	400.00	400.00	400.00	400.00	400.00	440.00
Pitahaya mediana, de primera	Ciento	SO	SO	SO	SO	-	-
Plátano grande, de primera	Ciento	150.00	150.00	150.00	140.00	147.50	150.00
Plátano mediano, de primera	Ciento	120.00	120.00	120.00	120.00	120.00	120.00
Rambután mediano, de primera	Ciento	27.50	27.50	27.50	20.00	25.63	18.50
Sandía redonda, mediana, de primera	Ciento	800.00	800.00	800.00	800.00	800.00	800.00
Uva roja, importada, de primera	Caja (22 lb)	275.00	275.00	275.00	275.00	275.00	255.00
Zapote mediano, de primera	Ciento	200.00	200.00	210.00	210.00	205.00	200.00

Fuente: Investigación primaria de Planeamiento del Ministerio de Agricultura, Ganadería y Alimentación, investigados en el mercado "La Terminal" zona 4, Ciudad Capital.

SO= Sin oferta. (La calidad monitoreada). ND = No Disponible

Pecuarios

Cuadro 1. Precio promedio semanal, pagado al mayorista

Carne de bovino en canal (Libra)	Precio promedio (Quetzales)		Variación	
	Anterior	Actual	Absoluta (Q)	Relativa (%)
	18.00	18.00	0.00	0.00%
	Precio en relación con la semana anterior: Estable			
	Situación de la oferta: Normal			
	Causas: Según mayoristas el precio se mantuvo estable, la oferta fue suficiente para cubrir la demanda del mercado.			
	Tendencia para la próxima semana: Se espera precio similar a la semana actual.			
Huevo blanco. mediano (Caja de 360 unidades)	Anterior	Actual	Absoluta (Q)	Relativa (%)
	313.00	312.50	-0.50	-0.16%
	Precio en relación con la semana anterior: Estable			
	Situación de la oferta: Normal			
	Causas: Según informantes los volúmenes que ingresaron al mercado fueron suficientes para cubrir la demanda y mantener estable el precio.			
	Tendencia para la próxima semana: Se espera aumento de oferta y precio a la baja.			
Pollo entero. sin menudos (Libra)	Anterior	Actual	Absoluta (Q)	Relativa (%)
	11.00	11.00	0.00	0.00%
	Precio en relación con la semana anterior: Estable			
	Situación de la oferta: Normal			
	Causas: Según información de mayoristas la oferta fue normal manteniendo estabilidad en el precio durante la semana.			
	Tendencia para la próxima semana: Se espera un comportamiento similar a la semana actual.			
Pollo importado piezas.(caja 40 libra)	Anterior	Actual	Absoluta (Q)	Relativa (%)
	215.00	215.00	0.00	0.00%
	Precio en relación con la semana anterior: Estable			
	Situación de la oferta: Normal			
	Causas: Durante la semana el precio de pollo importado no presentó ningún cambio, el mercado fue abastecido satisfactoriamente.			
	Tendencia para la próxima semana: Se espera oferta y precio en similares condiciones.			
Carne de porcino en canal (libra)	Anterior	Actual	Absoluta (Q)	Relativa (%)
	14.00	14.00	0.00	0.00%
	Precio en relación con la semana anterior: Estable			
	Situación de la oferta: Normal			
	Causas: Según mayoristas el precio se ha mantenido estable durante la semana, derivado al constante abastecimiento al mercado.			
	Tendencia para la próxima semana: Se espera precio similar a la semana actual.			

Fuente: Investigación primaria de Planeamiento del Ministerio de Agricultura, Ganadería y Alimentación, investigados en el mercado "La Terminal" zona 4, Ciudad Capital.

Tabla 1. Precios diarios, pagados al mayorista

Producto	Medida	Precios diarios (quetzales)				Promedio semanal (quetzales)	
		25	26	29	30	25 al 30 nov 2021	18 al 24 nov 2021
Bovino en canal, de primera	Libra	18.00	18.00	18.00	18.00	18.00	18.00
Crema pura	Litro	30.00	30.00	30.00	30.00	30.00	30.00
Huevo blanco, extra	Caja (360 unidades)	350.00	350.00	340.00	340.00	345.00	346.00
Huevo blanco, grande	Caja (360 unidades)	335.00	335.00	330.00	330.00	332.50	333.00
Huevo blanco, mediano	Caja (360 unidades)	315.00	315.00	310.00	310.00	312.50	313.00
Huevo blanco, pequeño	Caja (360 unidades)	280.00	280.00	272.50	272.50	276.25	280.00
Huevo rosado, grande	Caja (360 unidades)	335.00	335.00	335.00	335.00	335.00	333.00
Pechuga de pollo, de primera	Libra	13.00	13.00	13.00	13.00	13.00	13.00
Pollo entero, sin menudos, de primera	Libra	11.00	11.00	11.00	11.00	11.00	11.00
Pollo importado (piezas)	Caja (40 lb)	215.00	215.00	215.00	215.00	215.00	215.00
Porcino en canal	Libra	14.00	14.00	14.00	14.00	14.00	14.00

Fuente: Investigación primaria de Planeamiento del Ministerio de Agricultura, Ganadería y Alimentación, investigados en el mercado "La Terminal" zona 4, Ciudad Capital.

SO= Sin oferta. (La calidad monitoreada). ND = No Disponible

Flores

Tabla 1. Precios diarios, pagados por el consumidor

Producto	Medida	Precios diarios (quetzales)		Promedio semanal (quetzales)	
		25	30	25 al 30 nov 2021	18 al 24 nov 2021
Azucena de primera	Docena	SO	SO	-	-
Clavel de varios colores, de primera	Docena	15.00	15.00	15.00	16.25
Crisantemo Pompon, de primera	Manojo (18 - 20 unidades)	35.00	35.00	35.00	40.00
Crisantemo Standard, de primera	Docena	30.00	30.00	30.00	35.00
Estaticia blanca, de primera	Manojo (10 - 15 unidades)	SO	SO	-	-
Estaticia morada, de primera	Manojo (10 - 15 unidades)	SO	SO	-	-
Gerberas diferentes colores, de primera	Docena	15.00	17.50	16.25	18.75
Girasol de primera	Docena	30.00	35.00	32.50	31.25
Gladiola de primera	Docena	22.50	20.00	21.25	23.75
Lirios con envoltorio, de primera	5 varitas	55.00	55.00	55.00	61.25
Margarita de primera	Manojo (18 - 20 unidades)	13.50	13.50	13.50	13.50
Rosa (Con envoltorio), varios colores, de primera	Docena	20.00	20.00	20.00	20.00

Fuente: Investigación primaria de Planeamiento del Ministerio de Agricultura, Ganadería y Alimentación, investigados en el mercado "La Terminal" zona 4, Ciudad Capital.

SO= Sin oferta. (La calidad monitoreada).

Hidrobiológicos

Tabla 1. Precios diarios, pagados al mayorista

Producto	Medida	Precios diarios (quetzales)				Promedio semanal (quetzales)	
		25	26	29	30	25 al 30 nov 2021	18 al 24 nov 2021
Camarón blanco, grande, con cabeza, de primera	Quintal	SO	SO	SO	SO	-	-
Camarón blanco, grande, sin cabeza, de primera (mar)	Quintal	4,100.00	4,100.00	4,100.00	4,100.00	4,100.00	4,100.00
Camarón blanco, mediano, con cabeza, de primera	Quintal	SO	SO	SO	SO	-	-
Camarón blanco, mediano, sin cabeza, de primera (mar)	Quintal	3,700.00	3,700.00	3,700.00	3,700.00	3,700.00	3,700.00
Camarón blanco, pequeño, con cabeza, de primera	Quintal	SO	SO	SO	SO	-	-
Camarón blanco, pequeño, sin cabeza, de primera (mar)	Quintal	3,400.00	3,400.00	3,400.00	3,400.00	3,400.00	3,400.00
Camarón Chacalín, mediano de primera	Arroba	450.00	450.00	SO	450.00	450.00	475.00
Camarón grande, de primera con cabeza (estanque)	Quintal	2,900.00	2,900.00	2,900.00	2,900.00	2,900.00	2,900.00
Camarón grande, de primera sin cabeza (estanque)	Quintal	3,400.00	3,400.00	3,400.00	3,400.00	3,400.00	3,400.00
Camarón mediano, de primera con cabeza (estanque)	Quintal	2,600.00	2,600.00	2,600.00	2,600.00	2,600.00	2,600.00
Camarón mediano, de primera sin cabeza (estanque)	Quintal	3,100.00	3,100.00	3,100.00	3,100.00	3,100.00	3,100.00
Camarón pequeño, de primera con cabeza (estanque)	Quintal	2,400.00	2,400.00	2,400.00	2,400.00	2,400.00	2,400.00
Camarón pequeño, de primera sin cabeza (estanque)	Quintal	2,600.00	2,600.00	2,600.00	2,600.00	2,600.00	2,600.00
Corvina entera, revuelta, de primera	Quintal	2,400.00	2,400.00	2,400.00	2,400.00	2,400.00	2,400.00
Filete de corvina, de primera	Quintal	3,900.00	3,900.00	3,900.00	3,900.00	3,900.00	3,900.00
Filete de dorado, de primera	Quintal	2,400.00	2,400.00	2,400.00	2,400.00	2,400.00	2,400.00
Filete de róbalo, de primera	Arroba	1,500.00	1,500.00	1,500.00	1,500.00	1,500.00	1,660.00
Filete de tiburón, de primera	Quintal	2,400.00	2,400.00	2,400.00	2,400.00	2,400.00	2,400.00
Pargo entero, revuelto, de primera	Quintal	1,300.00	1,300.00	1,300.00	1,300.00	1,300.00	1,360.00
Pargo grande, de primera	Quintal	SO	SO	SO	SO	-	-
Pargo mediano, de primera	Quintal	SO	SO	SO	SO	-	-
Pargo pequeño, de primera	Quintal	SO	SO	SO	SO	-	-
Róbalo entero, revuelto	Quintal	3,400.00	3,400.00	3,400.00	3,400.00	3,400.00	3,400.00
Róbalo grande, de primera	Quintal	SO	SO	SO	SO	-	3,700.00
Róbalo mediano, de primera	Quintal	SO	SO	SO	SO	-	3,700.00
Róbalo pequeño, de primera	Quintal	SO	SO	SO	SO	-	2,900.00
Tiburón entero, revuelto, de primera	Quintal	1,300.00	1,300.00	1,300.00	1,300.00	1,300.00	1,300.00
Tilapia grande, de primera	Quintal	SO	SO	SO	SO	-	1,100.00
Tilapia mediana, de primera	Quintal	SO	SO	SO	SO	-	1,000.00
Tilapia pequeña, de primera	Quintal	SO	SO	SO	SO	-	900.00
Tilapia sin clasificar	Quintal	1,000.00	1,000.00	1,000.00	1,000.00	1,000.00	1,000.00

Fuente: Investigación primaria de Planeamiento del Ministerio de Agricultura, Ganadería y Alimentación, investigados en el mercado "La Terminal" zona 4, Ciudad Capital.

SO= Sin oferta. (La calidad monitoreada). ND = No Disponible

Especias y otros granos

Tabla 1. Precios diarios, pagados al mayorista

Producto	Medida	Precios diarios (quetzales)		Promedio semanal (quetzales)	
		25	30	25 al 30 nov 2021	18 al 24 nov 2021
Achiote seco, sin capsula, de primera	Quintal	710.00	710.00	710.00	710.00
Ajonjolí sin descortezar, de primera	Quintal	655.00	655.00	655.00	655.00
Cacao (Despulpado), seco, de primera	Quintal	910.00	910.00	910.00	910.00
Cebada, de primera	Quintal	608.50	608.50	608.50	608.50
Chile Chocolate, seco, de primera	Quintal	3,025.00	3,025.00	3,025.00	3,025.00
Chile Cobanero, seco, de primera	Quintal	3,725.00	3,725.00	3,725.00	3,725.00
Haba seca, de primera	Quintal	687.50	687.50	687.50	687.50
Maní tostado, con cascara, de primera	Quintal	762.50	762.50	762.50	762.50
Pepitoria seca, sin descascarar, de primera	Quintal	1,100.00	1,100.00	1,100.00	1,100.00
Pimienta gorda, de primera	Quintal	1,075.00	1,075.00	1,075.00	1,075.00
Rosa Jamaica, de primera, importada	Quintal	1,700.00	1,700.00	1,700.00	1,700.00
Rosa Jamaica, nacional	Quintal	1,825.00	1,925.00	1,875.00	1,825.00
Soya amarilla, de primera	Quintal	450.00	450.00	450.00	450.00
Soya verde, de primera	Quintal	450.00	450.00	450.00	450.00

Fuente: Investigación primaria realizada en depósitos de la 21 calle zona 1. Ciudad Capital.
por Planeamiento del Ministerio de Agricultura, Ganadería y Alimentación.
SO= Sin oferta. (La calidad monitoreada). ND = No Disponible

Abarrotes

Producto	Medida	Precios diarios (quetzales)				Promedio semanal (quetzales)	
		25	26	29	30	25 al 30 nov 2021	18 al 24 nov 2021
Aceite comestible Aureola	Caja (12 unidades de 750 ml)	125.00	125.00	125.00	125.00	125.00	121.67
Aceite comestible Aureola	Caja (12 unidades de 800 ml)	135.00	135.00	135.00	135.00	135.00	131.67
Aceite comestible Ideal	Envase (175 ml). Caja (48 unidades)	187.50	187.50	187.50	187.50	187.50	187.50
Aceite comestible Ideal	Envase (800 ml). Caja (12 unidades)	172.50	172.50	172.50	172.50	172.50	172.50
Aceite comestible La Patrona	Envase (175 ml). Caja (48 unidades)	177.50	177.50	177.50	177.50	177.50	177.50
Aceite comestible La Patrona	Envase (800 ml). Caja (12 unidades)	167.50	167.50	167.50	167.50	167.50	167.50
Avena mosh El Molino, empacada, bolsa de 400 gramos	Fardo (25 unidades)	134.75	134.75	134.75	134.75	134.75	134.75
Azúcar Estándar Caña Real	Bolsa (15 kg). 30 bolsas de 500 g	95.00	95.00	95.00	95.00	95.00	95.00
Azúcar Estándar Caña Real	6 bolsas (2500 g)	94.50	94.50	94.50	94.50	94.50	94.50
Azúcar estándar, blanca	Saco (50 kg)	275.00	275.00	275.00	275.00	275.00	275.00
Harina de maíz Maseca	Saco (50 lb)	195.00	195.00	195.00	195.00	195.00	195.00
Harina de maíz Tortimasa	Saco (50 lb)	175.00	175.00	175.00	175.00	175.00	175.00
Harina de trigo Sol, dura	Quintal	267.50	267.50	267.50	267.50	267.50	267.50
Harina de trigo Sol, suave	Quintal	242.50	242.50	242.50	242.50	242.50	242.50
Incaparina en polvo, bolsa de 450 gramos	Fardo (50 Unidades)	410.00	410.00	410.00	410.00	410.00	410.00
Incaparina líquida, caja de 200 ml	Fardo (24 unidades)	46.50	46.50	46.50	46.50	46.50	46.50
Maseca empacada de libra	Fardo (25 unidades)	0.00	0.00	0.00	75.00	75.00	70.00
Maseca empacada, 2 libras	Fardo (10 unidades)	75.00	75.00	75.00	75.00	75.00	71.00
Maseca empacada, de 5 libras	Fardo (8 unidades)	147.50	147.50	147.50	147.50	147.50	143.50

Fuente: Investigación primaria de Planeamiento del Ministerio de Agricultura, Ganadería y Alimentación, investigados en el mercado "La Terminal" zona 4, Ciudad Capital.
SO= Sin oferta. (La calidad monitoreada). ND = No Disponible

Metodología

Este informe semanal consolida el reporte de los precios moda o promedio diarios de productos agrícolas y las variaciones promedio con respecto a la semana anterior. Los datos son obtenidos de una muestra de cuatro informantes, como mínimo.

Los técnicos de investigación de mercados, de Planeamiento, utilizan la encuesta como método de recolección de información, para ello visitan diferentes mercados en la ciudad capital los días de abastecimiento.

Los productos han sido seleccionados desde la perspectiva de su importancia y presencia en los mercados nacionales, solicitudes del sector; así como los que tienen importancia por estar contenidos en la canasta básica alimenticia y el índice de precios al consumidor.

