

Informe semanal de precios

Periodo del 27 mayo al
02 de junio 2021

Planeamiento



2360-4425
2360-4428



App MAGA



3ª. Avenida 8-32 zona 9,
Ciudad, Guatemala.



Precios.maga.gob.gt



infoprecios@maga.gob.gt



Chatbot

Tabla 1: Productos que presentaron variaciones significativas en precios al mayorista, investigados en el mercado “La Terminal” zona 4. Ciudad Capital.

(Periodo del 27 de mayo al 02 de junio del 2021)

Producto	Precios de la semana actual (quetzales)		Precio promedio semanal (quetzales)		Diferencia (Q) semana actual - anterior	Situación de la oferta	Causas que influyeron en el comportamiento del precio
	Mín.	Máx.	Anterior	Actual			
*Maíz blanco, de primera (quintal)	144.00	146.50	144.00	145.50	1.50	Decreciente	Durante la semana la oferta disminuyó, justificado a que, en estas fechas no existe cosecha en ninguna de las zonas del país, los mercados fueron abastecidos con grano almacenado procedente de Franja Transversal del Norte, Petén, oriente y de origen mexicano.
*Frijol negro, de primera (quintal)	457.50	457.50	457.50	457.50	0.00	Normal	Según los mayoristas existe disponibilidad de grano nacional almacenado, lo que mantuvo abastecido el mercado con producto procedente de Petén y de la zona de oriente del país. Cabe mencionar que el precio sigue alto en comparación a otros años durante el mismo mes.
Aguacate criollo, grande, de primera (ciento)	285.00	285.00	273.00	285.00	12.00	Decreciente	Según mayoristas durante la semana el abastecimiento disminuyó, derivado a que el ciclo de cosecha se encuentra en fase media de acuerdo a la estacionalidad de la producción. El producto fue procedente de los departamentos de Chimaltenango y Quiché, los cuales son los principales abastecedores del mercado.
Limón criollo, mediano, de primera (millar)	200.00	200.00	247.00	200.00	-47.00	Creciente	Durante la semana aumentó la oferta debido a que se incrementó el abastecimiento de producto proveniente de la costa sur y oriente del país. Cabe mencionar que el ciclo de cosecha está pasando de una fase alta a óptima de acuerdo a la estacionalidad de la producción.
Melón Harper, mediano de primera (ciento)	500.00	600.00	500.00	540.00	40.00	Decreciente	Según mayoristas el alza en el precio se debió al poco ingreso de producto proveniente de las zonas de oriente y costa sur del país. Cabe mencionar que el ciclo de cosecha está pasando de una fase media a baja de acuerdo a la estacionalidad de la producción.

*Aunque no presenten variación significativa, se incluyen por su importancia en la seguridad alimentaria de la población guatemalteca.

ALZA	BAJA	ESTABLE
------	------	---------

Resumen de precios internacionales

El comportamiento de precios futuros de los principales productos agrícolas. durante esta semana. se describe a continuación:

MAÍZ: Durante la semana el comportamiento fue mixto.

- La baja: surgen ventas técnicas, cierre de posiciones y toma de ganancias por parte de fondos de inversión, factores climáticos benéficos.
- El alza: las compras técnicas y de cobertura las cuales impulsan las alzas, se presenta solidez en la demanda de exportación hacia China.

Según Reuters, "Los futuros del maíz, la soja y el trigo de Estados Unidos repuntaron el martes, apoyado por las preocupaciones de que los cultivos enfrentarán tensiones por el clima adverso durante las próximas semanas. La reducción de las expectativas de cosechas en América del Sur agregó apoyo a los precios. La cosecha de maíz en el centro-sur de Brasil en 2021 sería de 60 millones de toneladas, dijo el martes la consultora AgRural, que redujo su pronóstico de 65.1 millones de toneladas de mayo".

SOYA: Durante la semana el comportamiento mixto con tendencia a la alza.

- La baja: surgen ventas para exportación según informó el USDA, se muestran mejoras climáticas por presencias de precipitaciones.
- El alza: surgen compras técnicas y de oportunidad, se presentan factores climáticos adversos como lo es la sequía en áreas productivas.

Según Reuters, "Agricultores argentinos llevan vendidos 20 millones de toneladas de soja del ciclo 2020/21, luego de que se registrasen transacciones en una semana por 606.000 toneladas, informó el martes el Ministerio de Agricultura en un reporte con datos actualizados hasta el 26 de mayo. El ritmo de ventas del principal cultivo de Argentina se encuentra por detrás de la temporada previa, cuando a la misma fecha se habían registrado ventas por 23,8 millones de toneladas de la oleaginosa, según la información oficial".

TRIGO: Durante la semana el comportamiento fue al alza.

- El Alza: surgen compras técnicas y de cobertura, se presentan sequías y un frente frío en las planicies del norte, generando un retraso en el desarrollo.
- La baja: surgen cierre de posiciones y toma de ganancias por parte de los fondos de inversión, factores climáticos benéficos.

Según Reuters, "El sector ganadero de China está listo para absorber millones de toneladas de trigo de la cosecha de invierno del país que comenzó este mes, extendiendo una serie de cambios de cultivos en la alimentación animal y enfriando aún más la demanda de importaciones de maíz. Se espera que la demanda (del sector) para el trigo se mantenga muy alta en el nuevo año de cosecha, ya que todavía tiene ventajas obvias frente al maíz viejo, según los precios actuales".

CAFÉ: El comportamiento durante la semana fue mixto.

- La Baja: debido a que Brasil ha vendido gran volumen de su producción de la cosecha 2020/21 y que la cosecha de Perú tendrá aumento.
- El Alza: debido a la fortaleza del real brasileño y el petróleo crudo. Brasil sigue afectado por la sequía que está atravesando. El USDA prevé que la nueva cosecha de Brasil será menor. Colombia sigue afectado por las protestas.

Según Icona Café, La Compañía Nacional de Abastecimiento (CONAB), "prevé que la producción de café de 2021 caerá un 23% hasta los 48.8 millones de sacos. Este dato hay que compararlo con un rango de 43.9-49.6 millones de sacos inicialmente estimado en enero y 63.1 millones producidos el año pasado". Agregando: "Con estos datos de producción, se confirma que debería de ser la cosecha más baja desde 2017".

AZÚCAR: : Durante la semana el comportamiento alcista.

- El Alza: debido a la fortaleza del real brasileño, aunado a la constante preocupación por la sequía en el país sudamericano. Los precios del petróleo crudo fluctuaron al alza.
- La Baja: debido a una larga liquidación.

Según Zafranet, "Hasta el reporte anterior, el procesamiento de caña y la producción de azúcar estaban muy por debajo de los niveles de la temporada pasada, ya que los ingenios retrasaron el inicio de la zafra debido al lento desarrollo de la caña". Esto derivado a la sequía a la que está atravesando Brasil.





Contenido

Precios Nacionales	5
<i>Granos básicos</i>	5
<i>Vegetales</i>	7
<i>Frutas</i>	10
<i>Pecuarios</i>	13
<i>Flores</i>	14
<i>Hidrobiológicos</i>	15
<i>Abarrotes</i>	16
Precios internacionales	17
<i>Maíz</i>	17
<i>Soya</i>	18
<i>Arroz</i>	19
<i>Trigo</i>	20
<i>Café</i>	21
<i>Azúcar</i>	22
<i>Cacao</i>	24
Metodología.....	25

Precios Nacionales

Granos Básicos


Cuadro 1. Precio promedio semanal, pagado al mayorista

Maíz blanco (quintal)	Precio promedio (Quetzales)		Variación	
	Anterior	Actual	Absoluta (Q)	Relativa (%)
	144.00	145.50	1.50	1.04%
	Precio en relación con la semana anterior: Al alza			
	Situación de la oferta: Decreciente			
	Causas: Durante la semana la oferta disminuyó, justificado a que, en estas fechas no existe cosecha en ninguna de las zonas del país, los mercados fueron abastecidos con grano almacenado procedente de Franja Transversal del Norte, Petén, oriente y de origen mexicano.			
	Tendencia para la próxima semana: Se espera reducción de oferta y precio al alza.			
Frijol negro (quintal)	Anterior	Actual	Absoluta (Q)	Relativa (%)
	457.50	457.50	0.00	0.00%
	Precio en relación con la semana anterior: Estable			
	Situación de la oferta: Normal			
	Causas: Según los mayoristas existe disponibilidad de grano nacional almacenado, lo que mantuvo abastecido el mercado con producto procedente de Petén y de la zona de oriente del país. Cabe mencionar que el precio sigue alto en comparación a otros años durante el mismo mes.			
	Tendencia para la próxima semana: Se espera oferta normal y precio estable.			
Frijol rojo. de primera (quintal)	Anterior	Actual	Absoluta (Q)	Relativa (%)
	487.50	487.50	0.00	0.00%
	Precio en relación con la semana anterior: Estable			
	Situación de la oferta: Normal			
	Causas: Según los mayoristas el mercado continúa abastecido por grano almacenado procedente de la zona norte y oriente del país.			
	Tendencia para la próxima semana: Se espera oferta normal y precio estable.			
Arroz oro blanco (quintal)	Anterior	Actual	Absoluta (Q)	Relativa (%)
	345.00	345.00	0.00	0.00%
	Precio en relación con la semana anterior: Estable			
	Situación de la oferta: Normal			
	Causas: Según mayoristas los beneficios nacionales cuentan con reservas en granza tanto nacional como importada de EEUU para abastecer los principales mercados.			
	Tendencia para la próxima semana: Se espera oferta normal y precio estable.			

Fuente: Investigación primaria de Planeamiento del Ministerio de Agricultura, Ganadería y Alimentación, investigados en el mercado "La Terminal" zona 4, Ciudad Capital.

í continuación **Granos Básicos**

Cuadro 1. Precio promedio semanal, pagado al mayorista

Sorgo (quintal)	Anterior	Actual	Absoluta (Q)	Relativa (%)
		139.00	139.00	0.00
	Precio en relación con la semana anterior: Estable			
	Situación de la oferta: Normal			
	Causas: El mercado continúa siendo abastecido con grano almacenado procedente de Chiquimula, Jutiapa y de origen mexicano.			





Fuente: Investigación primaria de Planeamiento del Ministerio de Agricultura, Ganadería y Alimentación, investigados en el mercado "La Terminal" zona 4, Ciudad Capital.

Tabla 1. Precios diarios, pagados al mayorista

Producto	Medida	Precios diarios (quetzales)					Promedio semanal (quetzales)	
		27	28	31	1	2	27 may al 02 jun 2021	19 al 26 may 2021
Arroz oro, blanco de primera	Quintal	345.00	345.00	345.00	345.00	345.00	345.00	345.00
Arroz oro, blanco de segunda	Quintal	327.50	327.50	327.50	327.50	327.50	327.50	327.50
Frijol blanco, de primera	Quintal	777.50	777.50	777.50	777.50	777.50	777.50	777.50
Frijol blanco, de segunda	Quintal	747.50	747.50	747.50	747.50	747.50	747.50	747.50
Frijol negro, de primera	Quintal	457.50	457.50	457.50	457.50	457.50	457.50	457.50
Frijol negro, de segunda	Quintal	447.50	447.50	447.50	447.50	447.50	447.50	447.50
Frijol rojo de segunda, importado	Quintal	467.50	467.50	467.50	467.50	467.50	467.50	467.50
Frijol rojo, de primera	Quintal	487.50	487.50	487.50	487.50	487.50	487.50	487.50
Frijol rojo, de segunda	Quintal	472.50	472.50	472.50	472.50	472.50	472.50	472.50
Maíz amarillo, de primera	Quintal	145.00	145.00	145.00	145.00	145.00	145.00	145.00
Maíz amarillo, de primera, otros orígenes	Quintal	141.50	141.50	144.00	144.00	144.00	143.00	141.50
Maíz amarillo, de segunda	Quintal	140.00	140.00	143.00	143.00	143.00	141.80	140.00
Maíz blanco, de primera	Quintal	144.00	144.00	146.50	146.50	146.50	145.50	144.00
Maíz blanco, de primera, otros orígenes (mexicano)	Quintal	142.00	142.00	146.00	146.00	146.00	144.40	142.00
Maíz blanco, de segunda	Quintal	140.00	140.00	143.00	143.00	143.00	141.80	140.00
Sorgo blanco, de primera	Quintal	139.00	139.00	139.00	139.00	139.00	139.00	139.00

Fuente: Investigación primaria de Planeamiento del Ministerio de Agricultura, Ganadería y Alimentación, investigados en el mercado "La Terminal" zona 4, Ciudad Capital.



Cuadro 1. Precio promedio semanal, pagado al mayorista

Tomate de cocina. mediano. de primera (caja de 45 a 50 lb)	Precio promedio (Quetzales)		Variación	
	Anterior	Actual	Absoluta (Q)	Relativa (%)
	82.50	81.50	-1.00	-1.21%
	<p>Precio en relación con la semana anterior: A la baja</p> <p>Situación de la oferta: Creciente</p> <p>Causas: La baja en el precio se justifica por aumento de oferta, el mercado fue abastecido con producto procedente de las áreas productoras de los departamentos de Jutiapa, Baja Verapaz, Progreso, Jalapa y Guatemala. Cabe mencionar que el ciclo de cosecha está pasando de una fase baja a media de acuerdo a la estacionalidad de la producción.</p> <p>Tendencia para la próxima semana: Se espera aumento de oferta y precio a la baja.</p>			
Chile pimiento. mediano. de primera (caja de 100 a 150 unidades)	Anterior	Actual	Absoluta (Q)	Relativa (%)
	82.50	79.50	-3.00	-3.64%
	<p>Precio en relación con la semana anterior: A la baja</p> <p>Situación de la oferta: Creciente</p> <p>Causas: Durante la semana ingresó suficiente producto proveniente de las áreas productoras de los departamentos de Chimaltenango, Baja Verapaz, Jutiapa y Guatemala, los cuales abastecen el mercado actualmente. Cabe mencionar que el ciclo de cosecha esta en una fase media de acuerdo a la estacionalidad de la producción.</p> <p>Tendencia para la próxima semana: Se espera aumento de oferta y precio a la baja.</p>			
Cebolla seca blanca mediana. de primera importada. (Quintal)	Anterior	Actual	Absoluta (Q)	Relativa (%)
	220.00	220.00	0.00	0.00%
	<p>Precio en relación con la semana anterior: Estable</p> <p>Situación de la oferta: Normal</p> <p>Causas: Durante la semana la oferta de cebolla de origen mexicano se mantuvo normal. Cabe mencionar que también se cotiza cebolla de origen mexicano y nacional de segunda a menor precio.</p> <p>Tendencia para la próxima semana: Se espera un comportamiento similar a la semana actual.</p>			
Papa Loman lavada. grande. de primera (quintal)	Anterior	Actual	Absoluta (Q)	Relativa (%)
	217.00	213.00	-4.00	-1.84%
	<p>Precio en relación con la semana anterior: A la baja</p> <p>Situación de la oferta: Creciente</p> <p>Causas: La baja en el precio se debe al aumento de oferta. Los mercados mayoristas están siendo abastecidos con producto proveniente de las áreas productoras de los departamentos de San Marcos y Sololá. Cabe mencionar que se cotiza papa de otras variedades a menor precio y que el ciclo de cosecha está pasando de una fase media a alta de acuerdo a la estacionalidad de la producción.</p> <p>Tendencia para la próxima semana: Se espera aumento de oferta y precio a la baja.</p>			

Fuente: Investigación primaria de Planeamiento del Ministerio de Agricultura, Ganadería y Alimentación, investigados en el mercado "La Terminal" zona 4, Ciudad Capital.

í continuación Vegetales

Cuadro 1. Precio promedio semanal, pagado al mayorista

Güisquil mediano (ciento)	Precio promedio (Quetzales)		Variación	
	Anterior	Actual	Absoluta (Q)	Relativa (%)
	68.50	72.50	4.00	5.84%
	<p>Precio en relación con la semana anterior: Al alza</p> <p>Situación de la oferta: Decreciente</p> <p>Causas: Disminución de oferta, derivado al poco ingreso de producto. El abastecimiento fue procedente de los municipios de Cobán, Palencia y San José Pínula de los departamentos de Alta Verapaz y Guatemala, los cuales están pasando de una fase media a una fase baja de cosecha según la estacionalidad de producción.</p> <p>Tendencia para la próxima semana: Se espera disminución de oferta y precio al alza.</p>			
Repollo blanco. mediano. de primera (red de 12-15 unidades)	Anterior	Actual	Absoluta (Q)	Relativa (%)
	48.50	52.50	4.00	8.25%
	<p>Precio en relación con la semana anterior: Al alza</p> <p>Situación de la oferta: Decreciente</p> <p>Causas: Según comentarios de mayoristas el alza en el precio se debe a la disminución de ingreso de producto por aumento a la demanda externa. El mercado es abastecido por producto procedente de los departamentos de Sacatepéquez, Quetzaltenango, Sololá y Chimaltenango.</p> <p>Tendencia para la próxima semana: Se espera aumento de oferta y precio a la baja.</p>			
Coliflor mediana. de primera (caja de 12-15 unidades)	Anterior	Actual	Absoluta (Q)	Relativa (%)
	57.50	56.50	-1.00	-1.74%
	<p>Precio en relación con la semana anterior: A la baja</p> <p>Situación de la oferta: Creciente</p> <p>Causas: La baja en el precio se debe al aumento de oferta, sin embargo el precio se sitúa por arriba del promedio de los últimos 5 años. El mercado es abastecido por producto proveniente de las áreas productoras de los departamentos de Chimaltenango, Sacatepéquez y Quetzaltenango.</p> <p>Tendencia para la próxima semana: Se espera un comportamiento similar a la semana actual.</p>			
Zanahoria mediana. de primera Bolsa (5 - 6 docenas)	Anterior	Actual	Absoluta (Q)	Relativa (%)
	54.50	52.50	-2.00	-3.67%
	<p>Precio en relación con la semana anterior: A la baja</p> <p>Situación de la oferta: Creciente</p> <p>Causas: Aumentaron los volúmenes que ingresaron al mercado, procedentes de los departamentos de Chimaltenango, Sacatepéquez, Sololá y Quetzaltenango. Cabe mencionar que el ciclo de cosecha se encuentra en una fase media de acuerdo a la estacionalidad de la producción.</p> <p>Tendencia para la próxima semana: Se espera aumento de oferta y precio a la baja.</p>			

Fuente: Investigación primaria de Planeamiento del Ministerio de Agricultura, Ganadería y Alimentación, investigados en el mercado "La Terminal" zona 4, Ciudad Capital.

Tabla 1. Precios diarios, pagados al mayorista

Producto	Medida	Precios diarios (quetzales)					Promedio semanal (quetzales)	
		27	28	31	1	2	27 may al 02 jun 2021	19 al 26 may 2021
Ajo blanco, mediano, de primera	Mazo (20 trenzas)	62.50	62.50	62.50	62.50	62.50	62.50	62.50
Apio grande, de primera	Caja (15 - 20 unidades)	37.50	37.50	37.50	37.50	37.50	37.50	37.50
Apio mediano, de primera	Docena	11.00	11.00	11.00	11.00	11.00	11.00	11.00
Arveja china, revuelta, de primera	Costal (40 lb)	82.50	82.50	82.50	82.50	82.50	82.50	82.50
Arveja dulce en grano	Arroba	157.50	157.50	157.50	157.50	157.50	157.50	153.50
Brócoli mediano, de primera	Bolsa (2 docenas)	75.00	75.00	80.00	80.00	80.00	78.00	74.00
Cebolla con tallo, blanca, mediana, de primera	Manojo (50 unidades)	27.50	27.50	27.50	27.50	27.50	27.50	27.50
Cebolla seca, amarilla, mediana, de primera	Quintal	SO	SO	SO	SO	SO	-	-
Cebolla seca, amarilla, mediana, de primera, imp.	Quintal	SO	SO	SO	SO	SO	-	-
Cebolla seca, blanca, mediana, de primera	Quintal	SO	SO	SO	SO	SO	-	-
Cebolla seca, blanca, mediana, de primera, imp.	Quintal	220.00	220.00	220.00	220.00	220.00	220.00	220.00
Cebolla seca, blanca, mediana, de segunda	Quintal	200.00	200.00	200.00	200.00	200.00	200.00	200.00
Cebolla seca, blanca, mediana, de segunda, imp.	Quintal	200.00	200.00	200.00	200.00	200.00	200.00	200.00
Cebolla seca, morada, mediana, de primera	Quintal	290.00	290.00	290.00	290.00	290.00	290.00	286.00
Cebolla seca, morada, mediana, de primera, imp.	Quintal	SO	SO	SO	SO	SO	-	-
Chile jalapeño, grande, de primera	Costal (35 - 40 lb)	87.50	87.50	87.50	87.50	87.50	87.50	83.50
Chile jalapeño, mediano, de primera	Costal (35 - 40 lb)	72.50	72.50	72.50	72.50	72.50	72.50	68.50
Chile Pimiento, grande, de primera	Caja (70 - 80 unidades)	97.50	97.50	92.50	95.00	92.50	95.00	100.50
Chile Pimiento, mediano, de primera	Caja (100 - 150 unidades)	82.50	82.50	77.50	77.50	77.50	79.50	82.50
Cilantro de primera	Red (100 manojos)	277.50	277.50	277.50	277.50	277.50	277.50	277.50
Coliflor mediana, de primera	Bolsa (12 unidades)	57.50	57.50	57.50	57.50	52.50	56.50	57.50
Ejote Chino	Costal (40 lb)	80.00	80.00	80.00	80.00	80.00	80.00	80.00
Ejote criollo, de primera	Costal (40 lb)	80.00	80.00	80.00	80.00	80.00	80.00	80.00
Ejote francés, de primera	Costal (40 lb)	70.00	70.00	70.00	70.00	70.00	70.00	70.00
Güicoy sazón, mediano, de primera	Red 15 a 18 unidades	122.50	122.50	122.50	122.50	122.50	122.50	122.50
Güisquil mediano, de primera	Ciento	72.50	72.50	72.50	72.50	72.50	72.50	68.50
Hierba buena, de primera	Red (100 manojos)	245.00	245.00	245.00	245.00	245.00	245.00	245.00
Lechuga repollada, mediana, de primera	Caja (24 - 26 unidades)	22.50	22.50	22.50	22.50	22.50	22.50	22.50
Loroco de primera	Quintal	1,400.00	1,400.00	1,400.00	1,400.00	1,500.00	1,420.00	1,400.00
Miltomate verde, con cascara de primera	Arroba	62.50	62.50	62.50	62.50	62.50	62.50	62.50
Papa larga, lavada, grande, de primera	Quintal	180.00	180.00	180.00	180.00	185.00	181.00	192.00
Papa Loman, lavada, grande, de primera	Quintal	215.00	215.00	215.00	205.00	215.00	213.00	217.00
Papa Loman, lavada, mediana, de primera	Quintal	195.00	195.00	195.00	185.00	195.00	193.00	194.00
Papa Loman, lavada, pequeña, de primera	Quintal	160.00	160.00	160.00	155.00	160.00	159.00	159.00
Papa redonda, lavada, grande, de primera	Quintal	200.00	200.00	200.00	200.00	200.00	200.00	200.00
Papa redonda, sin lavar, grande, de primera	Quintal	180.00	180.00	180.00	180.00	180.00	180.00	180.00
Pepino mediano, de primera	Costal (60 - 70 unidades)	72.50	72.50	72.50	72.50	72.50	72.50	72.50
Rábano mediano, de primera	Caja (200 - 250 unidades)	32.50	32.50	32.50	32.50	32.50	32.50	33.00
Remolacha, mediana, de primera	Red (4 - 5 docenas)	22.50	22.50	22.50	22.50	22.50	22.50	24.50
Repollo blanco, mediano	Red (12 - 15 unidades)	52.50	52.50	52.50	52.50	52.50	52.50	48.50
Tomate de cocina, grande, de primera	Caja (45 - 50 lb)	105.00	105.00	102.50	102.50	92.50	101.50	108.50
Tomate de cocina, mediano, de primera	Caja (45 - 50 lb)	82.50	82.50	82.50	82.50	77.50	81.50	82.50
Tomate Manzano, mediano, de primera	Caja (140 - 170 unidades)	105.00	105.00	105.00	105.00	105.00	105.00	106.50
Yuca entera, mediana, de primera	Red (75 - 80 unidades)	125.00	125.00	125.00	125.00	125.00	125.00	129.00
Zanahoria mediana, de primera	Bolsa (5 - 6 docenas)	52.50	52.50	52.50	52.50	52.50	52.50	54.50
Zanahoria mediana, de primera, sin hojas	Bolsa (7 - 10 docenas)	62.50	62.50	62.50	62.50	62.50	62.50	64.50

Fuente: Investigación primaria de Planeamiento del Ministerio de Agricultura, Ganadería y Alimentación, investigados en el mercado "La Terminal" zona 4, Ciudad Capital.

SO= Sin oferta. ND= No Disponible. (La calidad monitoreada).

Cuadro 1. Precio promedio semanal, pagado al mayorista

	Precio promedio (Quetzales)		Variación	
	Anterior	Actual	Absoluta (Q)	Relativa (%)
Aguacate criollo. grande (red de 90 a 100 unidades)	273.00	285.00	12.00	4.40%
	<p>Precio en relación con la semana anterior: Al alza</p> <p>Situación de la oferta: Decreciente</p> <p>Causas: Según mayoristas durante la semana el abastecimiento disminuyó, derivado a que el ciclo de cosecha se encuentra en fase media de acuerdo a la estacionalidad de la producción. El producto fue procedente de los departamentos de Chimaltenango y Quiché, los cuales son los principales abastecedores del mercado.</p> <p>Tendencia para la próxima semana: Se espera disminución de oferta y precio al alza.</p>			
Limón criollo. mediano. de primera (millar)	247.00	200.00	-47.00	-19.03%
	<p>Precio en relación con la semana anterior: A la baja</p> <p>Situación de la oferta: Creciente</p> <p>Causas: Durante la semana aumentó la oferta debido a que se incrementó el abastecimiento de producto proveniente de la costa sur y oriente del país. Cabe mencionar que el ciclo de cosecha está pasando de una fase alta a óptima de acuerdo a la estacionalidad de la producción.</p> <p>Tendencia para la próxima semana: Se espera incremento de oferta y precio a la baja.</p>			
Naranja Valencia mediana. de primera (Ciento)	94.00	90.00	-4.00	-4.26%
	<p>Precio en relación con la semana anterior: A la baja</p> <p>Situación de la oferta: Creciente</p> <p>Causas: Según mayoristas durante la semana aumento la oferta, el mercado continúa siendo abastecido con producto proveniente de Honduras (principal abastecedor de esta variedad).</p> <p>Tendencia para la próxima semana: Se espera incremento de oferta y baja de precio.</p>			
Melón Harper. mediano. de primera (ciento)	500.00	540.00	40.00	8.00%
	<p>Precio en relación con la semana anterior: Al alza</p> <p>Situación de la oferta: Decreciente</p> <p>Causas: Según mayoristas el alza en el precio se debió al poco ingreso de producto proveniente de las zonas de oriente y costa sur del país. Cabe mencionar que el ciclo de cosecha está pasando de una fase media a baja de acuerdo a la estacionalidad de la producción.</p> <p>Tendencia para la próxima semana: Se espera disminución de oferta y precio al alza.</p>			

Fuente: Investigación primaria de Planeamiento del Ministerio de Agricultura, Ganadería y Alimentación, investigados en el mercado "La Terminal" zona 4, Ciudad Capital.

Cuadro1.Precio promedio semanal, pagado al mayorista

Papaya Tainung mediana de primera caja de 40 lb (12 a 13 U)	Precio promedio (Quetzales)		Variación	
	Anterior	Actual	Absoluta (Q)	Relativa (%)
	122.50	120.00	-2.50	-2.04%
Precio en relación con la semana anterior: A la baja				
Situación de la oferta: Creciente				
Causas: Según mayoristas durante la semana aumento la oferta, justificado por incremento en el ingreso de producto procedente principalmente del norte (departamento de Petén) y por producto de la costa sur y oriente del país.				
Tendencia para la próxima semana: Se espera reducción de oferta y alza en el precio.				
Piña mediana. de primera (ciento)	Anterior	Actual	Absoluta (Q)	Relativa (%)
	500.00	500.00	0.00	0.00%
	Precio en relación con la semana anterior: Estable			
Situación de la oferta: Normal				
Causas: Durante la semana el mercado fue abastecido con producto procedente de las áreas productoras de Villa Canales (municipio de Guatemala), complementada con producto de Santa Rosa y Escuintla.				
Tendencia para la próxima semana: Se espera oferta y precio en similares condiciones				
Plátano. mediano. de primera (ciento)	Anterior	Actual	Absoluta (Q)	Relativa (%)
	85.00	90.00	5.00	5.88%
	Precio en relación con la semana anterior: Al alza			
Situación de la oferta: Decreciente				
Causas: Según mayoristas durante la semana hubo mayor demanda, el producto fue proveniente principalmente de las zonas de la costa sur y norte del país, donde el ciclo de producción se encuentra en fase media de cosecha.				
Tendencia para la próxima semana: Se espera disminución de oferta y precio al alza.				
Sandía redonda. mediana (ciento)	Anterior	Actual	Absoluta (Q)	Relativa (%)
	700.00	710.00	10.00	1.43%
	Precio en relación con la semana anterior: Estable			
Situación de la oferta: Normal				
Causas: Según mayoristas, durante la semana el mercado fue abastecido con producto proveniente principalmente de las zonas de oriente, norte y la costa sur del país.				
Tendencia para la próxima semana: Se espera disminución de oferta precio al alza.				






Fuente: Investigación primaria de Planeamiento del Ministerio de Agricultura, Ganadería y Alimentación, investigados en el mercado "La Terminal" zona 4, Ciudad Capital.

Tabla 1. Precios diarios, pagados al mayorista

Producto	Medida	Precios diarios (quetzales)					Promedio semanal (quetzales)	
		27	28	31	1	2	27 may al 02 jun 2021	19 al 26 may 2021
Aguacate Booth, grande, de primera	Ciento	250.00	250.00	250.00	250.00	250.00	250.00	250.00
Aguacate criollo, grande, de primera	Ciento	285.00	285.00	285.00	285.00	285.00	285.00	273.00
Aguacate Hass, mediano, de primera	Ciento	200.00	200.00	200.00	200.00	200.00	200.00	185.00
Aguacate Hass, mediano, de primera, importado	Caja (35 - 40 unidades)	110.00	110.00	110.00	110.00	110.00	110.00	110.00
Banano criollo, mediano, de primera	Quintal	100.00	100.00	100.00	100.00	100.00	100.00	100.00
Banano de exportación, mediano, de primera	Caja (100 - 105 unidades)	60.00	60.00	60.00	60.00	60.00	60.00	60.00
Coco verde, mediano, de primera	Ciento	280.00	280.00	280.00	280.00	280.00	280.00	280.00
Durazno blanco, mediano, de primera	Ciento	SO	SO	SO	SO	SO	-	-
Fresa mediana, de primera	Caja (35 - 40 lb)	250.00	250.00	250.00	250.00	225.00	245.00	280.00
Jocote de Corona, grande, de primera	Ciento	SO	SO	SO	SO	SO	-	-
Jocote de Corona, mediano, de primera	Ciento	SO	SO	SO	SO	SO	-	-
Limón criollo, mediano, de primera	Millar	200.00	200.00	200.00	200.00	200.00	200.00	247.00
Limón Persa, mediano, de primera	Millar	500.00	500.00	300.00	300.00	300.00	380.00	500.00
Mandarina criolla, mediana, de primera	Ciento	SO	SO	SO	SO	SO	-	-
Mandarina mexicana, mediana, de primera	Caja (250 unidades)	SO	SO	SO	SO	SO	-	-
Mango pashte, mediano, de primera	Ciento	167.50	167.50	167.50	167.50	125.00	159.00	173.50
Mango Tommy Atkins, mediano, de primera	Ciento	150.00	150.00	150.00	150.00	150.00	150.00	142.00
Manzana Ana, mediana, de primera	Quintal	SO	SO	SO	SO	SO	-	-
Manzana del Prado, mediana, de primera	Quintal	280.00	280.00	280.00	280.00	280.00	280.00	280.00
Manzana Estrella, mediana, de primera	Quintal	SO	SO	SO	SO	SO	-	-
Manzana Jonathan, mediana, de primera	Quintal	SO	SO	SO	SO	SO	-	-
Manzana Juárez, mediana, de primera	Quintal	SO	SO	SO	SO	SO	-	-
Manzana Red Delicious, mediana, de primera	Quintal	SO	SO	SO	SO	SO	-	-
Manzana Winter, mediana, de primera	Quintal	SO	SO	SO	SO	SO	-	-
Melocotón mediano, de primera	Ciento	SO	SO	SO	SO	SO	-	-
Melón Cantaloupe, mediano, de primera	Ciento	500.00	500.00	SO	SO	SO	500.00	450.00
Melón Harper, mediano de primera	Ciento	500.00	500.00	500.00	600.00	600.00	540.00	500.00
Mora mediana, de primera	Caja (34 - 38 lb)	120.00	120.00	120.00	120.00	120.00	120.00	135.00
Naranja Piña (Azucarona), mediana, de primera	Ciento	80.00	80.00	75.00	75.00	75.00	77.00	72.00
Naranja Valencia, mediana, de primera	Ciento	90.00	90.00	90.00	90.00	90.00	90.00	94.00
Papaya criolla, mediana, de primera	Ciento	SO	SO	SO	SO	800.00	800.00	0.00
Papaya Tainung, mediana, de primera	Caja (12 - 13 unidades)	120.00	120.00	120.00	120.00	120.00	120.00	122.50
Piña mediana, de primera	Ciento	500.00	500.00	500.00	500.00	500.00	500.00	500.00
Pitahaya mediana, de primera	Ciento	SO	SO	SO	SO	SO	-	-
Plátano grande, de primera	Ciento	140.00	140.00	140.00	140.00	140.00	140.00	139.00
Plátano mediano, de primera	Ciento	90.00	90.00	90.00	90.00	90.00	90.00	85.00
Rambután mediano, de primera	Ciento	40.00	40.00	40.00	40.00	40.00	40.00	40.00
Sandia redonda, mediana, de primera	Ciento	700.00	700.00	700.00	700.00	750.00	710.00	700.00
Uva roja, importada, de primera	Caja (22 lb)	269.00	269.00	269.00	269.00	269.00	269.00	269.00
Zapote mediano, de primera	Ciento	200.00	200.00	200.00	200.00	200.00	200.00	200.00

Fuente: Investigación primaria de Planeamiento del Ministerio de Agricultura, Ganadería y Alimentación, investigados en el mercado "La Terminal" zona 4, Ciudad Capital.
SO= Sin oferta. (La calidad monitoreada).

Cuadro 1. Precio promedio semanal, pagado al mayorista

Carne de bovino en canal (Libra)	Precio promedio (Quetzales)		Variación	
	Anterior	Actual	Absoluta (Q)	Relativa (%)
	15.50	15.50	0.00	0.00%
	<p>Precio en relación con la semana anterior: Estable</p> <p>Situación de la oferta: Normal</p> <p>Causas: Según comentarios de mayoristas durante la semana la oferta fue normal manteniendo estabilidad en el precio.</p> <p>Tendencia para la próxima semana: Se espera un comportamiento similar.</p>			
Huevo blanco. mediano (Caja de 360 unidades)	Anterior	Actual	Absoluta (Q)	Relativa (%)
	338.00	330.00	-8.00	-2.37%
	<p>Precio en relación con la semana anterior: A la baja</p> <p>Situación de la oferta: Creciente</p> <p>Causas: Según mayoristas durante la semana aumentó la oferta, debido a un mayor incremento de abastecimiento de producto al mercado.</p> <p>Tendencia para la próxima semana: Se espera incremento de oferta y precio a la baja.</p>			
Pollo entero. sin menudos (Libra)	Anterior	Actual	Absoluta (Q)	Relativa (%)
	13.00	13.00	0.00	0.00%
	<p>Precio en relación con la semana anterior: Estable</p> <p>Situación de la oferta: Normal</p> <p>Causas: Durante la semana no se registró variación en el precio, debido al ingreso satisfactorio de producto en el mercado.</p> <p>Tendencia para la próxima semana: Se espera oferta normal y precio estable.</p>			
Pollo importado piezas.(caja 40 libra)	Anterior	Actual	Absoluta (Q)	Relativa (%)
	234.50	229.50	-5.00	-2.13%
	<p>Precio en relación con la semana anterior: A la baja</p> <p>Situación de la oferta: Creciente</p> <p>Causas: Según información de mayoristas, durante la semana aumento la oferta por mayor incremento de abastecimiento de producto al mercado.</p> <p>Tendencia para la próxima semana: Se espera incremento de oferta y precio a la baja.</p>			
Carne de porcino en canal (libra)	Anterior	Actual	Absoluta (Q)	Relativa (%)
	14.00	14.00	0.00	0.00%
	<p>Precio en relación con la semana anterior: Estable</p> <p>Situación de la oferta: Normal</p> <p>Causas: Durante la semana no se dio ninguna variación en el precio, derivado a una oferta normal.</p> <p>Tendencia para la próxima semana: Se espera oferta y precio en similares condiciones.</p>			

Fuente: Investigación primaria de Planeamiento del Ministerio de Agricultura, Ganadería y Alimentación, investigados en el mercado "La Terminal" zona 4, Ciudad Capital.

Tabla 1. Precios diarios, pagados al mayorista

Producto	Medida	Precios diarios (quetzales)					Promedio semanal (quetzales)	
		27	28	31	1	2	27 may al 02 jun 2021	19 al 26 may 2021
Bovino en canal, de primera	Libra	15.50	15.50	15.50	15.50	15.50	15.50	15.50
Crema pura	Litro	30.00	30.00	30.00	30.00	30.00	30.00	30.00
Huevo blanco, extra	Caja (360 unidades)	370.00	370.00	360.00	360.00	350.00	362.00	368.00
Huevo blanco, grande	Caja (360 unidades)	355.00	355.00	345.00	345.00	335.00	347.00	353.00
Huevo blanco, mediano	Caja (360 unidades)	340.00	340.00	325.00	325.00	320.00	330.00	338.00
Huevo blanco, pequeño	Caja (360 unidades)	310.00	310.00	300.00	300.00	290.00	302.00	308.00
Huevo rosado, grande	Caja (360 unidades)	355.00	355.00	345.00	345.00	335.00	347.00	353.00
Pechuga de pollo, de primera	Libra	13.00	13.00	13.00	13.00	13.00	13.00	13.00
Pollo entero, sin menudos, de primera	Libra	13.00	13.00	13.00	13.00	13.00	13.00	13.00
Pollo importado (piezas)	Caja (40 lb)	232.50	232.50	227.50	227.50	227.50	229.50	234.50
Porcino en canal	Libra	14.00	14.00	14.00	14.00	14.00	14.00	14.00
Queso fresco	Libra	12.50	12.50	12.50	12.50	12.50	12.50	12.50

Fuente: Investigación primaria de Planeamiento del Ministerio de Agricultura, Ganadería y Alimentación, investigados en el mercado "La Terminal" zona 4, Ciudad Capital.
SO= Sin oferta. (La calidad monitoreada).

Flores

Tabla 1. Precios diarios, pagados por el consumidor

Producto	Medida	Precios diarios (quetzales)		Promedio semanal (quetzales)	
		27	1	27 may al 02 jun 2021	19 al 26 may 2021
Azucena de primera	Docena	10.00	10.00	10.00	12.50
Clavel de varios colores, de primera	Docena	10.00	10.00	10.00	12.50
Crisantemo Pompon, de primera	Manojo (18 - 20 unidades)	15.00	15.00	15.00	15.00
Crisantemo Standard, de primera	Docena	15.00	15.00	15.00	15.00
Estaticia blanca, de primera	Manojo (10 - 15 unidades)	10.00	10.00	10.00	10.00
Estaticia morada, de primera	Manojo (10 - 15 unidades)	10.00	10.00	10.00	10.00
Gerberas diferentes colores, de primera	Docena	20.00	15.00	17.50	20.00
Girasol de primera	Docena	30.00	25.00	27.50	32.50
Gladiola de primera	Docena	20.00	20.00	20.00	20.00
Lirios con envoltorio, de primera	5 varitas	50.00	50.00	50.00	52.50
Margarita de primera	Manojo (18 - 20 unidades)	15.00	15.00	15.00	15.00
Rosa (Con envoltorio), varios colores, de primera	Docena	20.00	20.00	20.00	22.50

Fuente: Investigación primaria de Planeamiento del Ministerio de Agricultura, Ganadería y Alimentación, investigados en el mercado "La Terminal" zona 4, Ciudad Capital.
SO= Sin oferta. (La calidad monitoreada).

Hidrobiológicos

Tabla 1. Precios diarios, pagados al mayorista

Producto	Medida	Precios diarios (quetzales)					Promedio semanal (quetzales)	
		27	28	31	1	2	27 may al 02 jun 2021	19 al 26 may 2021
Camarón blanco, grande, con cabeza, de primera	Quintal	ND	ND	ND	ND	ND	-	3,200.00
Camarón blanco, grande, sin cabeza, de primera (mar)	Quintal	3,600.00	3,600.00	3,600.00	3,400.00	4,400.00	3,720.00	3,760.00
Camarón blanco, mediano, con cabeza, de primera	Quintal	ND	ND	ND	ND	ND	-	2,800.00
Camarón blanco, mediano, sin cabeza, de primera (mar)	Quintal	3,400.00	3,400.00	3,400.00	3,200.00	4,100.00	3,500.00	3,560.00
Camarón blanco, pequeño, con cabeza, de primera	Quintal	ND	ND	ND	ND	ND	-	2,200.00
Camarón blanco, pequeño, sin cabeza, de primera (mar)	Quintal	2,500.00	2,500.00	2,500.00	2,300.00	ND	2,450.00	2,940.00
Camarón Chacalín, mediano de primera	Arroba	450.00	450.00	450.00	450.00	450.00	450.00	462.50
Camarón grande, de primera con cabeza (estanque)	Quintal	2,400.00	2,400.00	2,400.00	2,400.00	2,400.00	2,400.00	2,600.00
Camarón grande, de primera sin cabeza (estanque)	Quintal	3,300.00	3,300.00	3,300.00	3,300.00	3,300.00	3,300.00	3,475.00
Camarón mediano, de primera con cabeza (estanque)	Quintal	2,100.00	2,100.00	2,100.00	2,100.00	2,100.00	2,100.00	2,200.00
Camarón mediano, de primera sin cabeza (estanque)	Quintal	2,800.00	2,800.00	2,800.00	2,800.00	2,800.00	2,800.00	3,100.00
Camarón pequeño, de primera con cabeza (estanque)	Quintal	1,800.00	1,800.00	1,800.00	1,800.00	1,800.00	1,800.00	1,960.00
Camarón pequeño, de primera sin cabeza (estanque)	Quintal	2,000.00	2,000.00	2,000.00	2,000.00	2,000.00	2,000.00	2,175.00
Corvina entera, revuelta, de primera	Quintal	1,800.00	1,800.00	1,800.00	1,800.00	1,800.00	1,800.00	1,800.00
Filete de corvina, de primera	Quintal	3,200.00	3,200.00	3,200.00	3,200.00	3,200.00	3,200.00	3,200.00
Filete de dorado, de primera	Quintal	3,000.00	3,000.00	3,000.00	3,000.00	3,000.00	3,000.00	3,000.00
Filete de róbalo, de primera	Arroba	1,250.00	1,250.00	1,250.00	1,250.00	1,250.00	1,250.00	1,450.00
Filete de tiburón, de primera	Quintal	2,100.00	2,300.00	2,300.00	2,300.00	2,300.00	2,260.00	2,100.00
Pargo entero, revuelto, de primera	Quintal	2,000.00	2,000.00	2,000.00	2,000.00	2,000.00	2,000.00	2,000.00
Pargo grande, de primera	Quintal	2,200.00	2,200.00	2,200.00	2,200.00	2,200.00	2,200.00	2,200.00
Pargo mediano, de primera	Quintal	2,000.00	2,000.00	2,000.00	2,000.00	2,000.00	2,000.00	2,000.00
Pargo pequeño, de primera	Quintal	1,800.00	1,800.00	1,800.00	1,800.00	1,800.00	1,800.00	1,800.00
Róbalo entero, revuelto	Quintal	2,800.00	2,700.00	2,700.00	2,700.00	2,700.00	2,720.00	2,740.00
Róbalo grande, de primera	Quintal	3,100.00	2,900.00	2,900.00	2,900.00	2,900.00	2,940.00	2,840.00
Róbalo mediano, de primera	Quintal	2,800.00	2,700.00	2,700.00	2,700.00	2,700.00	2,720.00	2,740.00
Róbalo pequeño, de primera	Quintal	SO	SO	SO	SO	SO	-	-
Tiburón entero, revuelto, de primera	Quintal	1,300.00	1,300.00	1,300.00	1,300.00	1,300.00	1,300.00	1,300.00
Tilapia grande, de primera	Quintal	1,250.00	1,250.00	1,250.00	1,200.00	1,200.00	1,230.00	1,280.00
Tilapia mediana, de primera	Quintal	1,150.00	1,150.00	1,150.00	1,100.00	1,100.00	1,130.00	1,180.00
Tilapia pequeña, de primera	Quintal	1,000.00	1,000.00	1,000.00	1,000.00	1,000.00	1,000.00	1,080.00

Fuente: Investigación primaria de Planeamiento del Ministerio de Agricultura, Ganadería y Alimentación, investigados en el mercado "La Terminal" zona 4, Ciudad Capital.
SO= Sin oferta. (La calidad monitoreada). ND = No Disponible.

Espicias y otros granos

Tabla 1. Precios diarios, pagados al mayorista

Producto	Medida	Precios diarios (quetzales)		Promedio semanal (quetzales)	
		27	1	27 may al 02 jun 2021	19 al 26 may 2021
Achiote seco, sin capsula, de primera	Quintal	687.50	687.50	687.50	687.50
Ajonjolí sin descortezar, de primera	Quintal	662.50	662.50	662.50	662.50
Cacao (Despulpado), seco, de primera	Quintal	1,087.50	1,087.50	1,087.50	1,087.50
Cebada, de primera	Quintal	625.00	625.00	625.00	625.00
Chile Chocolate, seco, de primera	Quintal	3,050.00	3,050.00	3,050.00	3,050.00
Chile Cobanero, seco, de primera	Quintal	4,050.00	4,050.00	4,050.00	4,050.00
Haba seca, de primera	Quintal	675.00	675.00	675.00	675.00
Maní tostado, con cascara, de primera	Quintal	762.50	762.50	762.50	762.50
Pepitoria seca, sin descascarar, de primera	Quintal	1,200.00	1,200.00	1,200.00	1,200.00
Pimienta gorda, de primera	Quintal	1,050.00	1,050.00	1,050.00	1,050.00
Rosa Jamaica, de primera, importada	Quintal	1,600.00	1,600.00	1,600.00	1,600.00
Rosa Jamaica, nacional	Quintal	1,775.00	1,775.00	1,775.00	1,775.00
Soya amarilla, de primera	Quintal	462.50	462.50	462.50	462.50
Soya verde, de primera	Quintal	537.50	537.50	537.50	537.50

Fuente: Investigación primaria realizada en depósitos de la 21 calle zona 1. Ciudad Capital.
por Planeamiento del Ministerio de Agricultura, Ganadería y Alimentación.
SO= Sin oferta. (La calidad monitoreada).

Abarrotes

Producto	Medida	Precios diarios (quetzales)					Promedio semanal (quetzales)	
		27	28	31	1	2	27 may al 02 jun 2021	19 al 26 may 2021
Aceite comestible Ideal	Envase (175 ml). Caja (48 unidades)	159.00	159.00	159.00	159.00	159.00	159.00	159.00
Aceite comestible Ideal	Envase (800 ml). Caja (12 unidades)	157.50	157.50	157.50	157.50	157.50	157.50	157.50
Aceite comestible La Patrona	Envase (175 ml). Caja (48 unidades)	135.00	135.00	135.00	135.00	135.00	135.00	135.00
Aceite comestible La Patrona	Envase (800 ml). Caja (12 unidades)	132.50	132.50	132.50	132.50	132.50	132.50	132.50
Azúcar Estándar Caña Real	Bolsa (15 kg). 30 bolsas de 500 g	96.00	96.00	96.00	96.00	96.00	96.00	96.00
Azúcar Estándar Caña Real	6 bolsas (2500 g)	94.50	94.50	94.50	94.50	94.50	94.50	94.50
Azúcar estándar, blanca	Saco (50 kg)	275.00	275.00	275.00	275.00	275.00	275.00	275.00
Harina de maíz Maseca	Saco (50 lb)	165.00	165.00	165.00	165.00	165.00	165.00	165.00
Harina de maíz Tortimasa	Saco (50 lb)	137.50	137.50	137.50	137.50	137.50	137.50	137.50
Harina de trigo Sol, dura	Quintal	262.50	262.50	262.50	262.50	262.50	262.50	262.50
Harina de trigo Sol, suave	Quintal	242.50	242.50	242.50	242.50	242.50	242.50	242.50
Incaparina en polvo, bolsa de 450 gramos	Fardo (50 Unidades)	350.00	350.00	350.00	350.00	350.00	350.00	350.00
Incaparina líquida, caja de 200 ml	Fardo (24 unidades)	46.50	46.50	46.50	46.50	46.50	46.50	46.50
Maseca empacada de libra	Fardo (25 unidades)	77.50	77.50	77.50	77.50	77.50	77.50	77.50
Maseca empacada, 2 libras	Fardo (10 unidades)	67.50	67.50	67.50	67.50	67.50	67.50	67.50
Maseca empacada, de 5 libras	Fardo (8 unidades)	137.50	137.50	137.50	137.50	137.50	137.50	137.50

Fuente: Investigación primaria de Planeamiento del Ministerio de Agricultura, Ganadería y Alimentación, investigados en el mercado "La Terminal" zona 4, Ciudad Capital.
SO= Sin oferta. (La calidad monitoreada).

Precios internacionales

Durante esta jornada del 27 de mayo al 02 de junio 2021. los precios futuros mostraron diversas tendencias según el producto. como se detalla a continuación.

Maíz

El comportamiento de los precios futuros de maíz de la bolsa de Chicago, durante la semana fue mixto. Los contratos que concluyeron con ganancias, es por distintos factores, entre los que se pueden mencionar; las compras técnicas y de cobertura las cuales habrían impulsado de forma directa los precios futuros alcistas, también así se puede mencionar la solidez con la que se presenta la demanda para exportación generando aún un mayor soporte a las cotizaciones, USDA informó sobre exportaciones hacia china por un aproximado de 5.6 millones de toneladas de maíz para la campaña 2021/2022. Factores climáticos adversos por sequía se muestran fuertes en áreas productivas de EE.UU., de igual forma estaría Brasil enfrentado una de las peores sequías para su historia, manteniendo más el alza en los futuros. **Mientras los contratos que concluyeron con pérdidas;** surgen ventas técnicas, cierre de posiciones y toma de ganancias por parte de fondos de inversión, factores climáticos en el Medio Oriente se muestran favorables generando un óptimo desarrollo del cultivo brindando mermas en los precios.

Según Reuters, “Los futuros del maíz, la soja y el trigo de Estados Unidos repuntaron el martes, apoyado por las preocupaciones de que los cultivos enfrentarán tensiones por el clima adverso durante las próximas semanas. La reducción de las expectativas de cosechas en América del Sur agregó apoyo a los precios .La cosecha de maíz en el centro-sur de Brasil en 2021 sería de 60 millones de toneladas, dijo el martes la consultora AgRural, que redujo su pronóstico de 65,1 millones de toneladas de mayo”.

Cuadro 1. Precios a futuro de maíz
Bolsa de futuros de Chicago (CBOT)
(Dólares por tonelada)

Fecha	27 de mayo			28 de mayo			1 de junio			2 de junio		
	Último	Valor	Cierre	Último	Valor	Cierre	Último	Valor	Cierre	Último	Valor	Cierre
jul.-21	261.56		245.81	258.49		261.56	271.09		258.49	265.73		271.09
sep.-21	230.46		215.42	225.66		230.46	237.00		225.66	233.53		237.00
dic.-21	218.49		204.95	214.71		218.49	227.15		214.71	225.42		227.15
mar.-22	221.01		207.55	217.39		221.01	229.59		217.39	228.02		229.59
may.-22	222.04		208.65	218.73		222.04	230.85		218.73	229.28		230.85
jul.-22	221.64		208.49	218.33		221.64	230.54		218.33	229.20		230.54
sep.-22	201.17		191.41	198.81		201.17	204.79		198.81	203.53		204.79
dic.-22	194.16		186.29	191.80		194.16	196.29		191.80	195.66		196.29
mar.-23	196.60		188.97	194.32		196.60	198.65		194.32	198.02		198.65

Fuente: CME Group del 27 de mayo al 02 de junio de 2021

Cierre= se refiere al precio que cerró la bolsa de valores el día anterior.

Último = se refiere al precio último establecido el día que se reporta.

Valor= se refiere al comportamiento de alza o baja en relación con el cierre anterior y el último precio registrado en la bolsa.

Soya

Los precios futuros registrados en Chicago esta semana se cotizaron mixtos, con tendencia al alza. Surge por distintos factores como el efecto contagio por parte del alza en el mercado del grano amarillo, también, así como en la mayoría de los cultivos las compras técnicas y de oportunidad generan cierto impulso en el alza de los precios futuros para la oleaginosa, de igual manera se presentan factores climáticos adversos como lo es la sequía en áreas productivas en Estados Unidos y Brasil, aunque es menos que el caso del maíz y el trigo. **Mientras los contratos que concluyeron con pérdidas;** surge por ventas para exportación según informó el USDA la cuales se aproximaron en 300 mil toneladas, estas dentro del rango estimado, mermando los precios futuros. Se muestran ciertos cierres de posiciones y toma de ganancias, se estiman ciertas mejoras climáticas por presencias de precipitaciones.

Según Reuters, "Agricultores argentinos llevan vendidos 20 millones de toneladas de soja del ciclo 2020/21, luego de que se registrasen transacciones en una semana por 606.000 toneladas, informó el martes el Ministerio de Agricultura en un reporte con datos actualizados hasta el 26 de mayo. El ritmo de ventas del principal cultivo de Argentina se encuentra por detrás de la temporada previa, cuando a la misma fecha se habían registrado ventas por 23,8 millones de toneladas de la oleaginosa, según la información oficial".

Cuadro 1. Precios a futuro de frijol soya

Bolsa de futuros de Chicago (CBOT)

(Dólares por tonelada)

Fecha	27 de mayo			28 de mayo			1 de junio			2 de junio		
	Último	Valor	Cierre	Último	Valor	Cierre	Último	Valor	Cierre	Último	Valor	Cierre
jul.-21	564.75		552.40	562.33		564.75	568.94		562.33	574.08		568.94
ago.-21	546.45		533.89	544.54		546.45	551.38		544.54	557.11		551.38
sep.-21	518.60		507.06	516.98		518.60	525.14		516.98	531.75		525.14
nov.-21	506.40		494.94	504.34		506.40	513.31		504.34	519.41		513.31
ene.-22	506.40		495.08	504.49		506.40	513.53		504.49	519.78		513.53
mar.-22	497.58		487.59	496.11		497.58	504.93		496.11	510.96		504.93
may.-22	495.67		486.27	494.42		495.67	502.73		494.42	508.61		502.73
jul.-22	495.89		486.85	494.35		495.89	502.43		494.35	508.31		502.43
ago.-22	489.13		479.87	487.96		489.13	495.75		487.96	502.07		495.75

Fuente: CME Group del 27 de mayo al 02 de junio de 2021

Cierre= se refiere al precio que cerró la bolsa de valores el día anterior.

Último = se refiere al precio último establecido el día que se reporta.

Valor = se refiere al comportamiento de alza o baja en relación con el cierre anterior y el último precio registrado en la bolsa.

Cuadro 1. Precios a futuro de arroz

Bolsa de futuros de Chicago (CBOT)
(Dólares por tonelada)

Fecha	27 de mayo			28 de mayo			1 de junio			2 de junio		
Contrato	Último	Valor	Cierre	Último	Valor	Cierre	Último	Valor	Cierre	Último	Valor	Cierre
jul.-21	291.78	↑	290.79	293.21	↑	291.78	292.88	↓	293.21	293.44	↑	292.88
sep.-21	296.85	↑	296.19	298.62	↑	296.85	298.62	=	298.62	299.39	↑	298.62
nov.-21	298.62	↓	298.84	300.82	↑	298.62	301.37	↑	300.82	302.14	↑	301.37
ene.-22	302.47	↓	302.80	304.90	↑	302.47	305.12	↑	304.90	305.78	↑	305.12
mar.-22	302.47	↓	302.80	304.90	↑	302.47	305.23	↑	304.90	305.89	↑	305.23
may.-22	302.47	↓	302.80	304.90	↑	302.47	305.23	↑	304.90	305.89	↑	305.23
jul.-22	302.47	↓	302.80	304.90	↑	302.47	305.23	↑	304.90	305.89	↑	305.23

Fuente: CME Group del 27 de mayo al 02 de junio de 2021

Cierre = se refiere al precio que cerró la bolsa de valores el día anterior.

Último = se refiere al precio último establecido el día que se reporta.

Valor = se refiere al comportamiento de alza o baja en relación con el cierre anterior y el último precio registrado en la bolsa.

Precios del arroz

Gráfico 1

Comportamiento contrato julio-2021



Fuente: Investing

El comportamiento de los futuros de trigo rojo suave en la Bolsa de Chicago durante la semana fue mixto, con tendencia al alza. Dicha tendencia surge por distintos factores tales como compras técnicas y de cobertura esto luego de la jornada pasada, se presentan sequías y un frente frío en las planicies del norte, generando un retraso en el desarrollo del cultivo brindando soporte al mercado y a los precios alcista, cerca de un tercio del trigo de primavera estadounidense podría verse comprometido para los próximos quince días, también así cabe hacer mención de la expansión de la sequía hacia Canadá esperando baja en los rendimientos productivos, la primera Viceministra de Rusia primer exportador mundial afirma que continuarán retenciones móviles al trigo. **Mientras los contratos que concluyeron con pérdidas;** surgen cierre de posiciones y toma de ganancias por parte de los fondos de inversión, además de factores climáticos los cuales se muestran benéficos por constantes precipitaciones en las planicies del sur.

Según Reuters, “El sector ganadero de China está listo para absorber millones de toneladas de trigo de la cosecha de invierno del país que comenzó este mes, extendiendo una serie de cambios de cultivos en la alimentación animal y enfriando aún más la demanda de importaciones de maíz, Se espera que la demanda (del sector) para el trigo se mantenga muy alta en el nuevo año de cosecha, ya que todavía tiene ventajas obvias frente al maíz viejo, según los precios actuales”.

Cuadro 1. Precios a futuro de trigo

Bolsa de futuros de Chicago (CBOT)

(Dólares por tonelada)

Fecha	27 de mayo			28 de mayo			1 de junio			2 de junio		
	Último	Valor	Cierre	Último	Valor	Cierre	Último	Valor	Cierre	Último	Valor	Cierre
jul.-21	248.46		238.25	243.76		248.46	254.78		243.76	252.58		254.78
sep.-21	249.64		239.72	245.15		249.64	256.18		245.15	254.41		256.18
dic.-21	252.14		242.36	247.87		252.14	258.38		247.87	257.21		258.38
mar.-22	254.63		244.86	250.45		254.63	260.73		250.45	259.92		260.73
may.-22	254.41		244.42	250.74		254.41	259.78		250.74	259.85		259.78
jul.-22	246.62		237.36	244.57		246.62	253.53		244.57	255.96		253.53
sep.-22	246.92		237.81	244.93		246.92	253.38		244.93	256.18		253.38
dic.-22	248.75		239.72	246.77		248.75	255.37		246.77	258.38		255.37

Fuente: CME Group del 27 de mayo al 02 de junio de 2021

Cierre = se refiere al precio que cerró la bolsa de valores el día anterior.

Último = se refiere al precio último establecido el día que se reporta.

Valor = se refiere al comportamiento de alza o baja en relación con el cierre anterior y el último precio registrado en la bolsa.

El comportamiento de los precios futuros de café de Nueva York, durante la semana fue mixto. Los contratos que concluyeron con pérdidas, uno de los factores se debe a que los cafetaleros brasileños ya han vendido un gran volumen de la producción de la cosecha 2020/21. El USDA ha informado que la nueva cosecha de café arábica lavado 2021/22, subirá en Perú en 581,000 sacos, un 17% comprándola con la cosecha anterior. **Mientras los contratos que concluyeron con ganancias,** se debe a la fluctuación de las divisas, en esta ocasión la operatividad del real brasileño fue con fortaleza, factor positivo para los precios. Esto desalienta las ventas de exportación por parte de los productores de azúcar de Brasil. Otro factor se debe a la sequía que se está presentando en Brasil afectando los rendimientos y los datos de producción, los cuales podría ser demasiados bajos, esta reducción se debe a una caída específica de la cosecha de arábica que entró en fase bianual de menor rendimiento y enfrentando problemas climáticos. La preocupación del inicio de la recolección de la cosecha 2021/22 debido a la gran cantidad de granos verdes inmaduros en los árboles. Se prevé una menor oferta durante 2021. El Departamento de Agricultura de los Estados Unidos (USDA), prevé que la nueva cosecha 2021/22 sea un 19.46% menor, comparado con la cosecha anterior. Colombia sigue afectado por las protestas ya que las carreteras han estado bloqueadas para poder exportar su café.

Según Icona Café, La Compañía Nacional de Abastecimiento (CONAB), “prevé que la producción de café de 2021 caerá un 23% hasta los 48.8 millones de sacos. Este dato hay que compararlo con un rango de 43.9-49.6 millones de sacos inicialmente estimado en enero y 63.1 millones producidos el año pasado”. Agregando: “Con estos datos de producción, se confirma que debería de ser la cosecha más baja desde 2017”.

Cuadro 1. Precios a futuro de café
Bolsa de futuros de Nueva York (CSCE)
(Dólar por quintal)

Fecha	27 de mayo			28 de mayo			1 de junio			2 de junio		
	Último	Valor	Cierre	Último	Valor	Cierre	Último	Valor	Cierre	Último	Valor	Cierre
jul.-21	155.35		155.70	162.35		155.35	161.05		162.35	161.15		161.05
sep.-21	157.30		157.65	164.30		157.30	163.05		164.30	163.15		163.05
dic.-21	160.10		160.35	167.00		160.10	165.80		167.00	165.90		165.80
mar.-22	162.45		162.65	169.35		162.45	168.25		169.35	168.40		168.25
may.-22	163.50		163.65	170.25		163.50	169.20		170.25	169.35		169.20
jul.-22	164.20		164.25	170.80		164.20	169.70		170.80	169.95		169.70
sep.-22	164.50		164.45	170.95		164.50	169.80		170.95	170.10		169.80
dic.-22	164.65		164.60	171.00		164.65	169.85		171.00	170.20		169.85
mar.-23	165.00		164.95	171.20		165.00	170.05		171.20	170.40		170.05

Fuente: CME Group del 27 de mayo al 02 de junio de 2021

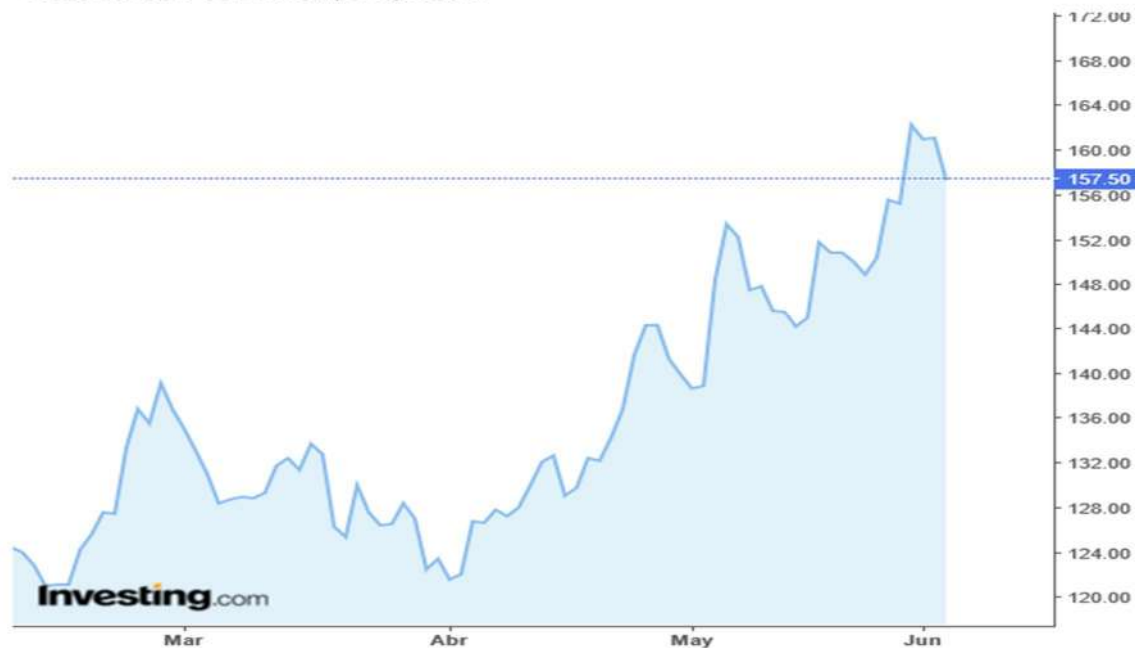
Cierre= se refiere al precio que cerró la bolsa de valores el día anterior.

Último = se refiere al precio último establecido el día que se reporta.

Valor= se refiere al comportamiento de alza o baja en relación con el cierre anterior y el último precio registrado en la bolsa.

Gráfico1 Comportamiento contrato julio-2021

Futuros café C EE.UU., (CFD):KC, D



Fuente: Investing

Azúcar

El comportamiento de los precios futuros del azúcar 11 de Nueva York durante la semana fue mixto con tendencia alcista. Uno de los factores se debe a la fluctuación de las divisas, en esta ocasión la fortaleza del real brasileño es un factor positivo para los precios del azúcar. El real repuntó a un máximo de 4 meses frente al dólar, desalentando las ventas de exportación por parte de los productores de azúcar de Brasil. Por otro lado, las preocupaciones por la sequía en Brasil siguen, de acuerdo al Sistema Meteorológico Nacional, indicó que el déficit de lluvia en ese país es severo y que las perspectivas meteorológicas futuras muestran que la mayor parte de la región central de Brasil recibirá poca lluvia de junio a agosto. Un repunte en los precios del petróleo crudo también logró impulsar los precios del azúcar. Los precios más altos del crudo benefician los precios del etanol y pueden llevar a los ingenios azucareros de Brasil a desviar más la trituration de caña hacia la producción del biocombustible en lugar de la producción de endulzante, frenando así los suministros. **Mientras los contratos que concluyeron con leves pérdidas,** se debe tras una larga liquidación luego que Balrampur Chini, el segundo mayor productor de azúcar de la India, indicara que espera que las exportaciones de azúcar de ese país para la temporada 2020/21 salten a un récord de 6.8 millones de TM.

Según Zafranet, “Hasta el reporte anterior, el procesamiento de caña y la producción de azúcar estaban muy por debajo de los niveles de la temporada pasada, ya que los ingenios retrasaron el inicio de la zafra debido al lento desarrollo de la caña”. Esto derivado a la sequía a la que está atravesando Brasil.

Cuadro 1. Precios a futuro de azúcar 11

Bolsa de futuros de Nueva York (CSCE)

(Centavos de dólar por libra)

Fecha	27 de mayo			28 de mayo			1 de junio			2 de junio		
	Último	Valor	Cierre	Último	Valor	Cierre	Último	Valor	Cierre	Último	Valor	Cierre
jul.-21	17.12	↑	16.78	17.36	↑	17.12	17.69	↑	17.36	17.68	↓	17.69
oct.-21	17.22	↑	16.93	17.39	↑	17.22	17.71	↑	17.39	17.73	↑	17.71
mar.-22	17.35	↑	17.06	17.49	↑	17.35	17.84	↑	17.49	17.87	↑	17.84
may.-22	16.48	↑	16.20	16.56	↑	16.48	16.91	↑	16.56	16.94	↑	16.91
jul.-22	15.88	↑	15.62	15.88	=	15.88	16.23	↑	15.88	16.25	↑	16.23
oct.-22	15.55	↑	15.31	15.48	↓	15.55	15.82	↑	15.48	15.83	↑	15.82
mar.-23	15.69	↑	15.45	15.58	↓	15.69	15.90	↑	15.58	15.92	↑	15.90
may.-23	15.01	↑	14.78	14.88	↓	15.01	15.17	↑	14.88	15.20	↑	15.17

Fuente: CME Group del 27 de mayo al 02 de junio de 2021

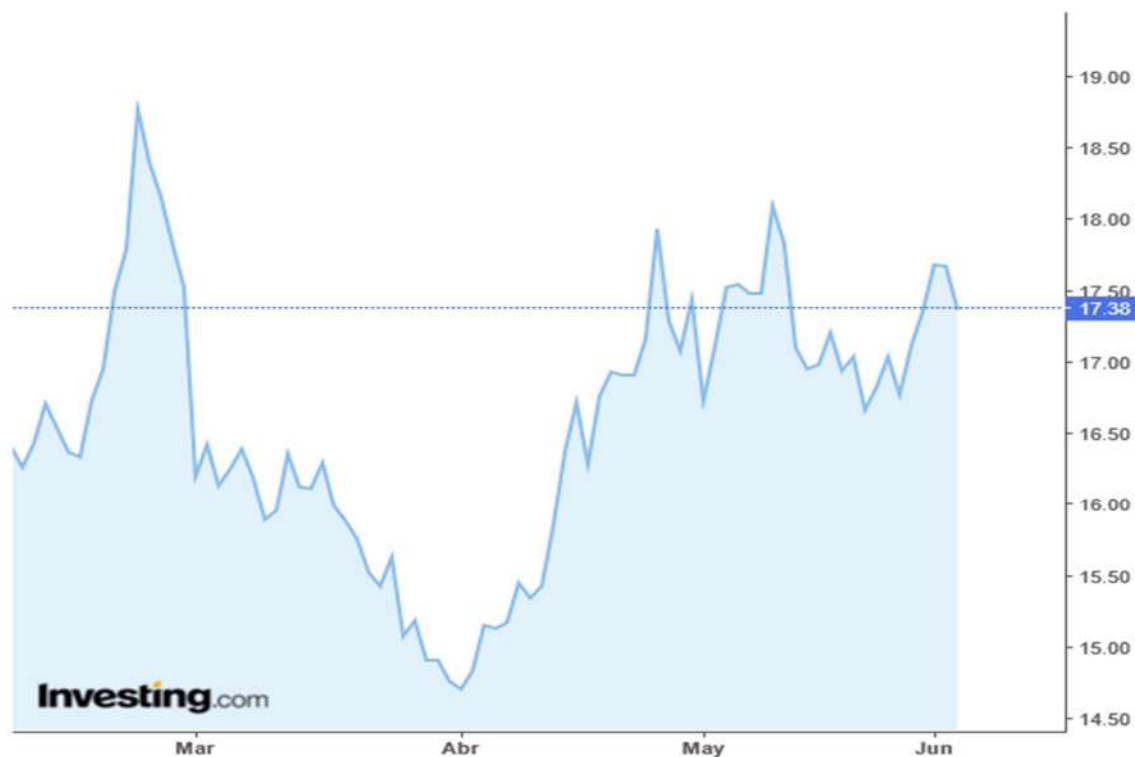
Cierre= se refiere al precio que cerró la bolsa de valores el día anterior.

Último = se refiere al precio último establecido el día que se reporta.

Valor = se refiere al comportamiento de alza o baja en relación con el cierre anterior y el último precio registrado en la bolsa.

Gráfico 1 Comportamiento contrato julio -2021

Futuros azúcar N°11 EE.UU., (CFD):SB, D



Fuente: Investing

Cuadro 1. Precios a futuro de cacao

Bolsa de futuros de Nueva York (CSCE)
(Dólares por tonelada)

Fecha	27 de mayo			28 de mayo			1 de junio			2 de junio		
	Último	Valor	Cierre	Último	Valor	Cierre	Último	Valor	Cierre	Último	Valor	Cierre
jul.-21	2,430.00		2,422.00	2,412.00		2,430.00	2,431.00		2,412.00	2,426.00		2,431.00
sep.-21	2,468.00		2,459.00	2,456.00		2,468.00	2,467.00		2,456.00	2,466.00		2,467.00
dic.-21	2,500.00		2,499.00	2,488.00		2,500.00	2,497.00		2,488.00	2,498.00		2,497.00
mar.-22	2,498.00		2,500.00	2,489.00		2,498.00	2,498.00		2,489.00	2,499.00		2,498.00
may.-22	2,495.00		2,496.00	2,487.00		2,495.00	2,494.00		2,487.00	2,496.00		2,494.00
jul.-22	2,494.00		2,497.00	2,486.00		2,494.00	2,492.00		2,486.00	2,495.00		2,492.00
sep.-22	2,490.00		2,497.00	2,482.00		2,490.00	2,487.00		2,482.00	2,491.00		2,487.00
dic.-22	2,484.00		2,494.00	2,477.00		2,484.00	2,481.00		2,477.00	2,485.00		2,481.00
mar.-23	2,487.00		2,498.00	2,480.00		2,487.00	2,484.00		2,480.00	2,488.00		2,484.00

Fuente: CME Group del 27 de mayo al 02 de junio de 2021

Cierre= se refiere al precio que cerró la bolsa de valores el día anterior.

Último = se refiere al precio último establecido el día que se reporta.

Valor = se refiere al comportamiento de alza o baja en relación con el cierre anterior y el último precio registrado en la bolsa.

Gráfico 1 Comportamiento contrato cacao julio-2021



Fuente: Investing

Metodología

Este informe semanal consolida el reporte de los precios moda o promedio diarios de productos agrícolas y las variaciones promedio con respecto a la semana anterior. Los datos son obtenidos de una muestra de cuatro informantes, como mínimo.

Los técnicos de investigación de mercados, de Planeamiento, utilizan la encuesta como método de recolección de información, para ello visitan diferentes mercados en la ciudad capital los días de abastecimiento.

Los productos han sido seleccionados desde la perspectiva de su importancia y presencia en los mercados nacionales, solicitudes del sector; así como los que tienen importancia por estar contenidos en la canasta básica alimenticia y el índice de precios al consumidor.

En cuanto a los precios internacionales, se toman como referencia los reportes de analistas, corredores de futuros o agencias reguladoras, como Price FuturesGroup, Organización Internacional del Café, Green Pool, CommodityFutures Trading Commission –CFTC–, Agencia de Servicios a la Comercialización y Desarrollo de Mercados Agropecuarios –Aserca– o los publicados por agencias internacionales de noticias.

