

Informe semanal de precios

Período del 28 de octubre
al 03 de noviembre 2021

Planeamiento



2360-4425
2360-4428



App MAGA



3ª. Avenida 8-32 zona 9,
Ciudad, Guatemala.



Precios.maga.gob.gt



infoprecios@maga.gob.gt



Chatbot

Resumen de precios nacionales

Tabla 1: Productos que presentaron variaciones significativas en precios al mayorista, investigados en el mercado “La Terminal” zona 4. Ciudad Capital.
(Periodo del 28 de octubre al 03 de noviembre del 2021)

Producto	Precios de la semana actual (quetzales)		Precio promedio semanal (quetzales)		Diferencia (Q) semana actual - anterior	Situación de la oferta	Causas que influyeron en el comportamiento del precio
	Mín.	Máx.	Anterior	Actual			
*Maíz blanco, de primera (quintal)	130.00	140.00	132.00	132.50	0.50	Normal	Durante la semana el mercado fue abastecido con grano nacional procedente de la cosecha de sur, oriente y de pequeños volúmenes de maíz de origen mexicano.
*Frijol negro, de primera (quintal)	460.00	460.00	460.00	460.00	0.00	Normal	Mayoristas indicaron que cuentan con disponibilidad de grano almacenado procedente de las reservas de norte y oriente, lo cual ha sido suficiente para cubrir la demanda.
Papa Loman, lavada, grande, de primera (quintal)	235.00	275.00	235.00	250.00	15.00	Decreciente	El precio presentó alza durante la presente semana, derivado a una disminución de la oferta debido al poco ingreso de producto a los mercados mayoristas y a los altos costos de transporte. El abastecimiento fue procedente de las áreas productoras de los departamentos de San Marcos y Sololá.
Aguacate criollo, grande, de primera (ciento)	350.00	355.00	370.00	352.50	-17.50	Creciente	Durante la semana aumentó la oferta, según mayoristas el abastecimiento fue proveniente del occidente del país, en el mercado también se comercializa aguacate de origen mexicano.
Papaya Tainung, mediana, de primera (Caja 12 - 13 unidades)	82.50	90.00	103.50	86.25	-17.25	Creciente	De acuerdo a la información de los mayoristas el abastecimiento al mercado se ha incrementado, debido a una mayor recolección de producto proveniente principalmente de la zona norte, así como también de oriente y sur del país.
Piña mediana, de primera (ciento)	600.00	600.00	543.75	600.00	56.25	Decreciente	De acuerdo a la información proporcionada por los mayoristas, debido a la poca recolección de producto durante la semana disminuyó el abastecimiento hacia los mercados, proveniente principalmente de las áreas productoras de Villa Canales (municipio de Guatemala), Santa Rosa y Escuintla.
Plátano mediano, de primera (Ciento)	77.50	85.00	97.50	81.25	-16.25	Creciente	Durante la semana se incrementó la oferta en el mercado y bajó la demanda, el abastecimiento fue proveniente principalmente de las zonas del norte y costa sur de país.
Pollo importado piezas (caja 40 lb)	205.00	205.00	202.00	205.00	3.00	Decreciente	De acuerdo a comentarios de mayoristas, durante la semana disminuyó la oferta de pollo importado en el mercado.

*Aunque no presenten variación significativa, se incluyen por su importancia en la seguridad alimentaria de la población guatemalteca.

ALZA	BAJA	ESTABLE
------	------	---------

Resumen de precios internacionales

El comportamiento de precios futuros de los principales productos agrícolas. durante esta semana. se describe a continuación:

MAÍZ: Durante la semana el comportamiento fue mixto con una leve tendencia al alza.

- La baja: factores climáticos adversos se presentan. Además de la debilidad adquirida en los mercados físicos.
- El alza: surge efecto contagio por parte del mercado de trigo, se prevé retraso en actividades de cosecha en Europa, Estados Unidos y China.

Según Reuters, "Está previsto que la principal provincia china de cultivo de maíz, Heilongjiang, incremente en un 19% la producción del cereal en 2021, dijo el viernes un analista de un grupo de expertos del Gobierno. Se esperaba que la producción de maíz en la provincia nororiental alcanzara 43,26 millones de toneladas este año, un fuerte aumento desde 2020, cuando los tifones arruinaron cultivos en la zona, dijo Qi Chiming, analista del Centro Nacional de Información de Granos y Aceites de China (CNGOIC).

SOYA: Durante la semana el comportamiento mixto con tendencia a la baja.

- La baja: oleaginosa es presionada por las caídas mostradas en el mercado del petróleo, se presentan ventas técnicas y de oportunidad.
- El alza: surge efecto contagio por parte del mercado del grano amarillo ya que la demora en cosecha producen escasez. según informe presentado por el USDA se reportaron ventas.

Según Reuters, "La siembra de soja en la temporada 2021/2022 de Brasil alcanzó el 52% del área estimada al 28 de octubre, el segundo ritmo más rápido para la faena en este momento de la campaña, dijo el lunes la consultora de agronegocios AgRural. La siembra aumentó 14 puntos porcentuales con respecto a la semana anterior y fue superior al 42% para el mismo período de 2020/2021, cuando el trabajo de campo se retrasó por lluvias irregulares".

TRIGO: Durante la semana el comportamiento fue bajista.

- El Alza: se presenta una fuerte demanda para exportaciones a nivel global, factores climáticos los cuales afectan por la presencia de precipitaciones en el medio oeste de Estados Unidos.
- La baja: surge cierre de posiciones y toma de ganancias por parte de los fondos de inversión, también así se puede hacer mención de una mayor y fuerte solidez presentada por el dólar.

Según Reuters, "La producción de verduras de China es básicamente normal y tiene suficiente trigo para satisfacer la demanda durante un año y medio, dijeron funcionarios de agricultura el jueves, en un intento adicional para asegurar al público de que no hay necesidad de preocuparse por la escasez. Los compradores se apresuraron a hacer acopio de productos básicos esta semana, después de que el Ministerio de Comercio aconsejó al público que se asegure de tener suficientes artículos de primera necesidad en el hogar en caso de emergencias".

CAFÉ: El comportamiento durante la semana fue alcista.

- El Alza: debido al aumento en las cotizaciones de los futuros, noticias de que el Banco Central de Brasil se encuentra analizando confirmar su mayor alza de tasa de intereses. El clima en Vietnam ha retrasado la maduración de las cerezas. Acciones legales en contra de productores brasileños.
- La Baja: debido a condiciones meteorológicas favorables para Brasil.

Según Reuters, los abogados indicaron que: "es la primera vez en décadas que decenas de productores de café están incumpliendo sus pagos en Brasil, que cultiva aproximadamente la mitad de los granos de arábica del mundo. Los incumplimientos se han disparado en otros productos básicos como la soja, donde los comerciantes han recurrido al uso de satélites y han desplegado abogados para perseguir a los agricultores que intentaron revender cultivos ya garantizados, ya que los precios en ese mercado también se dispararon".

AZÚCAR: Durante la semana el comportamiento alcista.

- La Baja: debido a la debilidad del real brasileño frente al dólar, liquidación prolongada luego de repunte. Czarnikow pronostica superávit de azúcar.
- El Alza: debido a altos precios de fertilizantes y gasolina. El Banco Central de Brasil se encuentra analizando confirmar alza de tasa de intereses. Precios récord de etanol en Brasil.

Según Zafranet, "Los precios del azúcar se negocian cerca de un máximo de cuatro años después de que las heladas y la sequía dañaron la producción en Brasil, el principal productor, y ante la incertidumbre sobre las exportaciones indias. Los costos más altos para asegurar suministros a corto plazo podrían sumarse a las preocupaciones mundiales sobre la inflación de los alimentos luego de otros repuntes en los productos básicos agrícolas, desde el trigo hasta el café".





Contenido

Precios Nacionales	5
<i>Granos básicos</i>	5
<i>Vegetales</i>	7
<i>Frutas</i>	10
<i>Pecuarios</i>	13
<i>Flores</i>	14
<i>Abarrotes</i>	16
Precios internacionales.....	17
<i>Maíz</i>	17
<i>Soya</i>	18
<i>Arroz</i>	19
<i>Trigo</i>	20
<i>Café</i>	21
<i>Azúcar</i>	22
<i>Cacao</i>	24
Metodología.....	25




Granos

Cuadro 1. Precio promedio semanal, pagado al mayorista

Maíz blanco (quintal)	Precio promedio (Quetzales)		Variación	
	Anterior	Actual	Absoluta (Q)	Relativa (%)
	132.00	132.50	0.50	0.38%
	Precio en relación con la semana anterior: Estable			
	Situación de la oferta: Normal			
	Causas: Durante la semana el mercado fue abastecido con grano nacional procedente de la cosecha de sur, oriente y de pequeños volúmenes de maíz de origen mexicano.			
	Tendencia para la próxima semana: Se espera reducción de oferta y precio al alza.			
Frijol negro (quintal)	Anterior	Actual	Absoluta (Q)	Relativa (%)
	460.00	460.00	0.00	0.00%
	Precio en relación con la semana anterior: Estable			
	Situación de la oferta: Normal			
	Causas: Mayoristas indicaron que cuentan con disponibilidad de grano almacenado procedente de las reservas de norte y oriente, lo cual ha sido suficiente para cubrir la demanda.			
	Tendencia para la próxima semana: Se espera oferta normal y precio estable.			
Frijol rojo, de primera (quintal)	Anterior	Actual	Absoluta (Q)	Relativa (%)
	497.50	497.50	0.00	0.00%
	Precio en relación con la semana anterior: Estable			
	Situación de la oferta: Normal			
	Causas: Mayoristas indicaron que durante la semana los mercados fueron abastecidos con grano nacional procedente de Petén y oriente del país.			
	Tendencia para la próxima semana: Se espera oferta normal y precio estable.			
Arroz oro blanco (quintal)	Anterior	Actual	Absoluta (Q)	Relativa (%)
	349.00	349.00	0.00	0.00%
	Precio en relación con la semana anterior: Estable			
	Situación de la oferta: Normal			
	Causas: Según informaron los mayoristas, los beneficios nacionales cuentan con e grano en granza nacional e importada para abastecer la demanda en los mercados.			
	Tendencia para la próxima semana: Se espera oferta normal y precio estable.			

Fuente: Investigación primaria de Planeamiento del Ministerio de Agricultura, Ganadería y Alimentación, investigados en el mercado "La Terminal" zona 4, Ciudad Capital.

Cuadro 1. Precio promedio semanal, pagado al mayorista

Sorgo (quintal)	Anterior	Actual	Absoluta (Q)	Relativa (%)
		150.00	150.00	0.00
	Precio en relación con la semana anterior: Estable			
	Situación de la oferta: Normal			
	Causas: Según mayoristas los mercados fueron abastecidos con normalidad, el grano fue procedente de los centros de acopio de áreas productoras de oriente.			
	Tendencia para la próxima semana: Se espera oferta normal y precio estable			

Fuente: Investigación primaria de Planeamiento del Ministerio de Agricultura, Ganadería y Alimentación, investigados en el mercado "La Terminal" zona 4, Ciudad Capital.





Tabla 1. Precios diarios, pagados al mayorista

Producto	Medida	Precios diarios (quetzales)				Promedio semanal (quetzales)	
		28	29	2	3	28 oct al 03 nov 2021	21 al 27 oct 2021
Arroz oro, blanco de primera	Quintal	349.00	349.00	349.00	349.00	349.00	349.00
Arroz oro, blanco de segunda	Quintal	327.50	327.50	327.50	327.50	327.50	327.50
Frijol blanco, de primera	Quintal	1,000.00	1,000.00	1,000.00	1,000.00	1,000.00	982.00
Frijol blanco, de segunda	Quintal	975.00	975.00	975.00	975.00	975.00	945.00
Frijol negro, de primera	Quintal	460.00	460.00	460.00	460.00	460.00	460.00
Frijol negro, de primera, importado	Quintal	SO	SO	SO	SO	-	-
Frijol negro, de segunda	Quintal	442.50	442.50	442.50	442.50	442.50	442.50
Frijol rojo de segunda, importado	Quintal	475.00	475.00	475.00	475.00	475.00	475.00
Frijol rojo, de primera	Quintal	497.50	497.50	497.50	497.50	497.50	497.50
Frijol rojo, de primera, importado	Quintal	SO	SO	SO	SO	-	-
Frijol rojo, de segunda	Quintal	477.50	477.50	477.50	477.50	477.50	477.50
Maíz amarillo, de primera	Quintal	150.00	150.00	147.50	145.00	148.13	153.00
Maíz amarillo, de primera, otros orígenes	Quintal	147.50	147.50	147.50	145.00	146.88	151.50
Maíz amarillo, de segunda	Quintal	147.50	147.50	145.00	140.00	145.00	150.50
Maíz blanco, de primera	Quintal	130.00	130.00	130.00	140.00	132.50	132.00
Maíz blanco, de primera, otros orígenes (mexicano)	Quintal	130.00	130.00	130.00	140.00	132.50	131.50
Maíz blanco, de segunda	Quintal	127.50	127.50	127.50	137.50	130.00	129.00
Sorgo blanco, de primera	Quintal	150.00	150.00	150.00	150.00	150.00	150.00

Fuente: Investigación primaria de Planeamiento del Ministerio de Agricultura, Ganadería y Alimentación, investigados en el mercado "La Terminal" zona 4, Ciudad Capital. ND = No Disponible





Vegetales

Cuadro 1. Precio promedio semanal, pagado al mayorista

Tomate de cocina. mediano. de primera (caja de 45 a 50 lb)	Precio promedio (Quetzales)		Variación	
	Anterior	Actual	Absoluta (Q)	Relativa (%)
	150.50	160.00	9.50	6.31%
	Precio en relación con la semana anterior: Al alza			
	Situación de la oferta: Decreciente			
	Causas: Disminuyó el ingreso de producto por baja recolección en las áreas productoras, derivado al ciclo bajo de cosecha, otro factor que influyó en el alza del precio son los altos costos de transporte. El producto es proveniente de los departamentos de Jutiapa, Baja Verapaz, El Progreso, Jalapa y Guatemala.			
	Tendencia para la próxima semana: Se espera disminución de oferta y precio al alza.			
Chile pimiento. mediano. de primera (caja de 100 a 150 unidades)	Anterior	Actual	Absoluta (Q)	Relativa (%)
	114.50	106.25	-8.25	-7.21%
	Precio en relación con la semana anterior: A la baja			
	Situación de la oferta: Creciente			
	Causas: En comparación a la semana anterior ingresó más producto proveniente de las áreas productoras de los departamentos de e Chimaltenango, Jutiapa, Guatemala y Baja Verapaz, los cuales abastecen el mercado actualmente.			
	Tendencia para la próxima semana: Se espera disminución de oferta y precio al alza.			
Cebolla seca blanca mediana. de primera importada. (Quintal)	Anterior	Actual	Absoluta (Q)	Relativa (%)
	498.00	490.00	-8.00	-1.61%
	Precio en relación con la semana anterior: A la baja			
	Situación de la oferta: Creciente			
	Causas: Se ha observado el incremento de producto de origen mexicano en los mercados mayoristas, lo cual ocasionó baja en el precio. También se cotiza cebolla nacional de segunda a un menor precio.			
	Tendencia para la próxima semana: Se espera aumento de oferta y precio a la baja.			
Papa Loman lavada. grande. de primera (quintal)	Anterior	Actual	Absoluta (Q)	Relativa (%)
	235.00	250.00	15.00	6.38%
	Precio en relación con la semana anterior: Al alza			
	Situación de la oferta: Decreciente			
	Causas: El precio presentó alza durante la presente semana, derivado a una disminución de la oferta debido al poco ingreso de producto a los mercados mayoristas y a los altos costos de transporte. El abastecimiento fue procedente de las áreas productoras de los departamentos de San Marcos y Sololá.			
	Tendencia para la próxima semana: Se espera disminución de oferta y precio al alza.			

Fuente: Investigación primaria de Planeamiento del Ministerio de Agricultura, Ganadería y Alimentación, investigados en el mercado "La Terminal" zona 4, Ciudad Capital.

Cuadro 1. Precio promedio semanal, pagado al mayorista

Güisquil mediano (ciento)	Precio promedio (Quetzales)		Variación	
	Anterior	Actual	Absoluta (Q)	Relativa (%)
	87.50	77.50	-10.00	-11.43%
	Precio en relación con la semana anterior: A la baja			
	Situación de la oferta: Creciente			
	Causas: Se incrementó la oferta por nuevo ciclo de cosecha procedente de las áreas productoras de los municipios de Cobán, Palencia y San José Pínula de los departamentos de Alta Verapaz y Guatemala.			
	Tendencia para la próxima semana: Se espera aumento de oferta y precio a la baja.			
Repollo blanco. mediano. de primera (red de 12-15 unidades)	Anterior	Actual	Absoluta (Q)	Relativa (%)
	64.50	58.13	-6.38	-9.88%
	Precio en relación con la semana anterior: A la baja			
	Situación de la oferta: Creciente			
	Causas: Durante la semana aumento la oferta proveniente de las áreas productoras de los departamentos de Sacatepéquez, Sololá, Quetzaltenango y Chimaltenango las cuales se encuentran en una fase media de cosecha según la estacionalidad de la producción.			
	Tendencia para la próxima semana: Se espera disminución de oferta y precio al alza.			
Coliflor mediana. de primera (caja de 12-15 unidades)	Anterior	Actual	Absoluta (Q)	Relativa (%)
	39.50	48.75	9.25	23.42%
	Precio en relación con la semana anterior: Al alza			
	Situación de la oferta: Decreciente			
	Causas: Disminuyó el ingreso de producto al mercado por aumentó de la demanda. El producto fue proveniente de los departamentos de Chimaltenango, Sacatepéquez, Sololá y Quetzaltenango, las cuales se encuentran en una fase media de cosecha según la estacionalidad de la producción.			
	Tendencia para la próxima semana: Se espera aumento de oferta y precio a la baja.			
Zanahoria mediana. de primera Bolsa (5 - 6 docenas)	Anterior	Actual	Absoluta (Q)	Relativa (%)
	30.50	32.50	2.00	6.56%
	Precio en relación con la semana anterior: Al alza			
	Situación de la oferta: Decreciente			
	Causas: Durante la semana disminuyó la oferta, según comentarios de los mayoristas se debe al poco ingreso de producto por la alta demanda por la elaboración platillo tradicional del fiambre. El mercado fue abastecido con producto proveniente de los departamentos de Chimaltenango, Sacatepéquez, Sololá y Quetzaltenango.			
	Tendencia para la próxima semana: Se espera un comportamiento similar a la semana actual.			

Fuente: Investigación primaria de Planeamiento del Ministerio de Agricultura, Ganadería y Alimentación, investigados en el mercado "La Terminal" zona 4, Ciudad Capital.





Tabla 1. Precios diarios, pagados al mayorista

Producto	Medida	Precios diarios (quetzales)				Promedio semanal (quetzales)	
		28	29	2	3	28 oct al 03 nov 2021	21 al 27 oct 2021
Ajo blanco, mediano, de primera	Mazo (20 trenzas)	62.50	62.50	62.50	62.50	62.50	62.50
Apio grande, de primera	Caja (15 - 20 unidades)	62.50	62.50	57.50	57.50	60.00	58.50
Apio mediano, de primera	Docena	13.00	13.00	12.00	12.00	12.50	11.80
Arveja china, revuelta, de primera	Costal (40 lb)	147.50	147.50	147.50	147.50	147.50	90.00
Arveja dulce en grano	Arroba	277.50	277.50	252.50	252.50	265.00	212.50
Brócoli mediano, de primera	Bolsa (2 docenas)	75.00	75.00	75.00	75.00	75.00	72.00
Cebolla con tallo, blanca, mediana, de primera	Manojo (50 unidades)	57.50	57.50	52.50	52.50	55.00	51.50
Cebolla seca, amarilla, mediana, de primera	Quintal	360.00	360.00	SO	SO	360.00	304.00
Cebolla seca, amarilla, mediana, de primera, imp.	Quintal	380.00	380.00	360.00	360.00	370.00	332.00
Cebolla seca, blanca, mediana, de primera	Quintal	SO	SO	SO	SO	-	-
Cebolla seca, blanca, mediana, de primera, imp.	Quintal	490.00	490.00	490.00	490.00	490.00	498.00
Cebolla seca, blanca, mediana, de segunda	Quintal	360.00	360.00	340.00	340.00	350.00	360.00
Cebolla seca, blanca, mediana, de segunda, imp.	Quintal	450.00	450.00	450.00	450.00	450.00	450.00
Cebolla seca, morada, mediana, de primera	Quintal	400.00	400.00	400.00	400.00	400.00	400.00
Cebolla seca, morada, mediana, de primera, imp.	Quintal	440.00	440.00	440.00	440.00	440.00	440.00
Chile Jalapeño, grande, de primera	Costal (35 - 40 lb)	162.50	162.50	147.50	147.50	155.00	159.50
Chile Jalapeño, mediano, de primera	Costal (35 - 40 lb)	142.50	142.50	132.50	132.50	137.50	141.50
Chile Pimiento, grande, de primera	Caja (70 - 80 unidades)	122.50	122.50	112.50	112.50	117.50	124.50
Chile Pimiento, mediano, de primera	Caja (100 - 150 unidades)	115.00	115.00	97.50	97.50	106.25	114.50
Cilantro de primera	Red (100 manojos)	290.00	290.00	290.00	290.00	290.00	290.00
Coliflor mediana, de primera	Bolsa (12 unidades)	52.50	52.50	45.00	45.00	48.75	39.50
Ejote Chino	Costal (40 lb)	112.50	132.50	110.00	110.00	116.25	110.50
Ejote criollo, de primera	Costal (40 lb)	122.50	142.50	117.50	117.50	125.00	119.50
Ejote francés, de primera	Costal (40 lb)	122.50	142.50	117.50	117.50	125.00	119.50
Güicoy sazón, mediano, de primera	Red 15 a 18 unidades	115.00	115.00	115.00	115.00	115.00	115.00
Güisquil mediano, de primera	Ciento	87.50	87.50	67.50	67.50	77.50	87.50
Hierba buena, de primera	Red (100 manojos)	245.00	245.00	245.00	245.00	245.00	245.00
Lechuga repollada, mediana, de primera	Caja (24 - 26 unidades)	32.50	32.50	32.50	32.50	32.50	32.50
Loroco de primera	Quintal	700.00	700.00	700.00	700.00	700.00	540.00
Miltomate verde, con cascara de primera	Arroba	77.50	77.50	77.50	77.50	77.50	77.50
Papa larga, lavada, grande, de primera	Quintal	165.00	165.00	180.00	180.00	172.50	165.00
Papa Loman, lavada, grande, de primera	Quintal	235.00	235.00	255.00	275.00	250.00	235.00
Papa Loman, lavada, mediana, de primera	Quintal	205.00	205.00	225.00	255.00	222.50	205.00
Papa Loman, lavada, pequeña, de primera	Quintal	135.00	135.00	155.00	185.00	152.50	135.00
Papa redonda, lavada, grande, de primera	Quintal	140.00	140.00	150.00	150.00	145.00	140.00
Papa redonda, sin lavar, grande, de primera	Quintal	122.50	122.50	130.00	130.00	126.25	122.50
Pepino mediano, de primera	Costal (60 - 70 unidades)	62.50	62.50	62.50	62.50	62.50	62.50
Rábano mediano, de primera	Caja (200 - 250 unidades)	42.50	42.50	45.00	45.00	43.75	38.50
Remolacha, mediana, de primera	Red (4 - 5 docenas)	30.00	30.00	30.00	30.00	30.00	31.00
Repollo blanco, mediano	Red (12 - 15 unidades)	52.50	55.00	62.50	62.50	58.13	64.50
Tomate de cocina, grande, de primera	Caja (45 - 50 lb)	177.50	177.50	185.00	197.50	184.38	175.50
Tomate de cocina, mediano, de primera	Caja (45 - 50 lb)	152.50	152.50	162.50	172.50	160.00	150.50
Tomate Manzano, mediano, de primera	Caja (140 - 170 unidades)	167.50	167.50	205.00	225.00	191.25	153.50
Yuca entera, mediana, de primera	Red (75 - 80 unidades)	117.50	117.50	117.50	117.50	117.50	117.50
Zanahoria mediana, de primera	Bolsa (5 - 6 docenas)	32.50	32.50	32.50	32.50	32.50	30.50
Zanahoria mediana, de primera, sin hojas	Bolsa (7 - 10 docenas)	42.50	42.50	42.50	42.50	42.50	39.50

Fuente: Investigación primaria de Planeamiento del Ministerio de Agricultura, Ganadería y Alimentación, investigados en el mercado "La Terminal" zona 4, Ciudad Capital.





SO= Sin oferta. ND= No Disponible. (La calidad monitoreada). ND = No Disponible

Cuadro 1. Precio promedio semanal, pagado al mayorista

Aguacate criollo. grande (red de 90 a 100 unidades)	Precio promedio (Quetzales)		Variación	
	Anterior	Actual	Absoluta (Q)	Relativa (%)
	370.00	352.50	-17.50	-4.73%
	Precio en relación con la semana anterior: A la baja			
	Situación de la oferta: Creciente			
	Causas: Durante la semana aumentó la oferta, según mayoristas el abastecimiento fue proveniente del occidente del país, en el mercado también se comercializa aguacate de origen mexicano.			
	Tendencia para la próxima semana: Se espera aumento de oferta y precios a la baja.			
Limón criollo. mediano. de primera (millar)	Anterior	Actual	Absoluta (Q)	Relativa (%)
	150.00	150.00	0.00	0%
	Precio en relación con la semana anterior: Estable			
	Situación de la oferta: Normal			
	Causas: El mercado está siendo abastecido con producto procedente principalmente de la zona de oriente del país. También se comercializa la variedad del limón Persa a mayor precio.			
	Tendencia para la próxima semana: Se espera un comportamiento similar a la semana actual.			
Naranja Valencia, mediana, de primera de origen hondureño (Ciento)	Anterior	Actual	Absoluta (Q)	Relativa (%)
	69.00	60.63	-8.38	-12.14%
	Precio en relación con la semana anterior: A la baja			
	Situación de la oferta: Creciente			
	Causas: Durante la semana se incrementó el ingreso de naranja Valencia proveniente del país de Honduras, también se comercializa del mismo país mayor volumen de la variedad Piñita a menor precio. Sin embargo, se observa presencia en el mercado naranja de origen mexicano la cual ayuda a incrementar la oferta.			
	Tendencia para la próxima semana: Se espera aumente la oferta y el precio tienda a la baja.			
Melón Harper. mediano. de primera (ciento)	Anterior	Actual	Absoluta (Q)	Relativa (%)
	560.00	500.00	-60.00	-10.71%
	Precio en relación con la semana anterior: A la baja			
	Situación de la oferta: Creciente			
	Causas: El abastecimiento al mercado se ha incrementado, como también aumentó oferta de otra variedad proveniente de las zonas de oriente y costa sur del país. Comentan mayoristas que en estas fechas baja la compra de esta clase de fruta.			
	Tendencia para la próxima semana: Se espera aumento de oferta y precio a la baja.			

Fuente: Investigación primaria de Planeamiento del Ministerio de Agricultura, Ganadería y Alimentación, investigados en el mercado "La Terminal" zona 4, Ciudad Capital.

Cuadro 1. Precio promedio semanal, pagado al mayorista

Papaya Tainung mediana de primera caja de 40 lb (12 a 13 U)	Precio promedio (Quetzales)		Variación	
	Anterior	Actual	Absoluta (Q)	Relativa (%)
	103.50	86.25	-17.25	-16.67%
	<p>Precio en relación con la semana anterior: A la baja</p> <p>Situación de la oferta: Creciente</p> <p>Causas: De acuerdo a la información de los mayoristas el abastecimiento al mercado se ha incrementado, debido a una mayor recolección de producto proveniente principalmente de la zona norte, así como también de oriente y sur del país.</p> <p>Tendencia para la próxima semana: Se espera baja en el precio por aumento de oferta.</p>			
Piña mediana. de primera (ciento)	Anterior	Actual	Absoluta (Q)	Relativa (%)
	543.75	600.00	56.25	10.34%
	<p>Precio en relación con la semana anterior: Al alza</p> <p>Situación de la oferta: Decreciente</p> <p>Causas: De acuerdo a la información proporcionada por los mayoristas, debido a la poca recolección de producto durante la semana disminuyó el abastecimiento hacia los mercados, proveniente principalmente de las áreas productoras de Villa Canales (municipio de Guatemala), Santa Rosa y Escuintla.</p> <p>Tendencia para la próxima semana: Disminución de la oferta y el precio con tendencia al alza.</p>			
Plátano. mediano. de primera (ciento)	Anterior	Actual	Absoluta (Q)	Relativa (%)
	97.50	81.25	-16.25	-16.67%
	<p>Precio en relación con la semana anterior: A la baja</p> <p>Situación de la oferta: Creciente</p> <p>Causas: Durante la semana se incrementó la oferta en el mercado y bajó la demanda, el abastecimiento fue proveniente principalmente de las zonas del norte y costa sur de país.</p> <p>Tendencia para la próxima semana: Aumento de oferta y precio a la baja.</p>			
Sandía redonda. mediana (ciento)	Anterior	Actual	Absoluta (Q)	Relativa (%)
	1,200.00	1,150.00	-50.00	-4.17%
	<p>Precio en relación con la semana anterior: A la baja</p> <p>Situación de la oferta: Creciente</p> <p>Causas: El precio tuvo una leve variación a la baja debido al proceso de comercialización que se da entre mayoristas, el abastecimiento fue proveniente principalmente de Salamá (Baja Verapaz), Playitas (municipio de Ixcán en Quiché) y oriente del país.</p> <p>Tendencia para la próxima semana: Aumento de oferta y precio a la baja.</p>			

Fuente: Investigación primaria de Planeamiento del Ministerio de Agricultura, Ganadería y Alimentación, investigados en el mercado "La Terminal" zona 4, Ciudad Capital.

Tabla 1. Precios diarios, pagados al mayorista






Producto	Medida	Precios diarios (quetzales)				Promedio semanal (quetzales)	
		28	29	2	3	28 oct al 03 nov 2021	21 al 27 oct 2021
Aguacate Booth, grande, de primera	Ciento	SO	SO	SO	SO	-	-
Aguacate criollo, grande, de primera	Ciento	350.00	350.00	355.00	355.00	352.50	370.00
Aguacate Hass, mediano, de primera	Ciento	140.00	140.00	142.50	142.50	141.25	135.50
Aguacate Hass, mediano, de primera, importado	Caja (35 - 40 unidades)	80.00	80.00	140.00	140.00	110.00	90.00
Banano criollo, mediano, de primera	Quintal	100.00	100.00	100.00	100.00	100.00	100.00
Banano de exportación, mediano, de primera	Caja (100 - 105 unidades)	50.00	50.00	60.00	60.00	55.00	51.50
Coco verde, mediano, de primera	Ciento	280.00	280.00	280.00	280.00	280.00	280.00
Durazno blanco, mediano, de primera	Ciento	SO	SO	SO	SO	-	-
Fresa mediana, de primera	Caja (35 - 40 lb)	450.00	550.00	400.00	400.00	450.00	359.50
Jocote de Corona, grande, de primera	Ciento	67.50	65.00	67.50	67.50	66.88	69.50
Jocote de Corona, mediano, de primera	Ciento	40.00	40.00	42.50	42.50	41.25	44.50
Limón criollo, mediano, de primera	Millar	150.00	150.00	150.00	150.00	150.00	150.00
Limón Persa, mediano, de primera	Millar	300.00	300.00	250.00	300.00	287.50	270.00
Mandarina criolla, mediana, de primera	Ciento	40.00	40.00	37.50	37.50	38.75	40.00
Mandarina mexicana, mediana, de primera	Caja (250 unidades)	120.00	120.00	122.50	122.50	121.25	127.50
Mango pashte, mediano, de primera	Ciento	SO	SO	SO	SO	-	-
Mango Tommy Atkins, mediano, de primera	Ciento	SO	SO	SO	SO	-	-
Manzana Ana, mediana, de primera	Quintal	SO	SO	SO	SO	-	-
Manzana del Prado, mediana, de primera	Quintal	SO	SO	SO	SO	-	-
Manzana Estrella, mediana, de primera	Quintal	SO	SO	SO	SO	-	-
Manzana Jonathan, mediana, de primera	Quintal	SO	SO	SO	SO	-	-
Manzana Juárez, mediana, de primera	Quintal	350.00	350.00	345.00	345.00	347.50	350.00
Manzana Red Delicious, mediana, de primera	Quintal	SO	SO	SO	SO	-	-
Manzana Winter, mediana, de primera	Quintal	SO	SO	SO	SO	-	-
Melocotón mediano, de primera	Ciento	SO	SO	SO	SO	-	-
Melón Cantaloupe, mediano, de primera	Ciento	500.00	500.00	500.00	500.00	500.00	560.00
Melón Harper, mediano de primera	Ciento	500.00	500.00	500.00	500.00	500.00	560.00
Mora mediana, de primera	Caja (34 - 38 lb)	145.00	180.00	175.00	175.00	168.75	145.00
Naranja Piña (Azucarona), mediana, de primera	Ciento	30.00	30.00	35.00	35.00	32.50	33.00
Naranja Valencia, mediana, de primera	Ciento	60.00	60.00	62.50	60.00	60.63	69.00
Papaya criolla, mediana, de primera	Ciento	900.00	900.00	900.00	900.00	900.00	-
Papaya Tainung, mediana, de primera	Caja (12 - 13 unidades)	90.00	90.00	82.50	82.50	86.25	103.50
Piña mediana, de primera	Ciento	600.00	600.00	600.00	600.00	600.00	543.75
Pitahaya mediana, de primera	Ciento	SO	SO	SO	SO	-	-
Plátano grande, de primera	Ciento	140.00	140.00	140.00	140.00	140.00	140.00
Plátano mediano, de primera	Ciento	85.00	85.00	77.50	77.50	81.25	97.50
Rambután mediano, de primera	Ciento	20.00	20.00	20.00	20.00	20.00	20.00
Sandía redonda, mediana, de primera	Ciento	1,200.00	1,200.00	1,100.00	1,100.00	1,150.00	1,200.00
Uva roja, importada, de primera	Caja (22 lb)	264.00	264.00	260.00	260.00	262.00	287.20
Zapote mediano, de primera	Ciento	200.00	217.50	212.50	212.50	210.63	200.00

Fuente: Investigación primaria de Planeamiento del Ministerio de Agricultura, Ganadería y Alimentación, investigados en el mercado "La Terminal" zona 4, Ciudad Capital.

SO= Sin oferta. (La calidad monitoreada). ND = No Disponible

Pecuarios

Cuadro 1. Precio promedio semanal, pagado al mayorista

Carne de bovino en canal (Libra)	Precio promedio (Quetzales)		Variación	
	Anterior	Actual	Absoluta (Q)	Relativa (%)
	18.00	18.00	0.00	0.00%
	Precio en relación con la semana anterior: Estable			
	Situación de la oferta: Normal			
	Causas: Según informantes la oferta de bovino en canal se mantuvo sin cambios durante la semana.			
	Tendencia para la próxima semana: Se espera oferta y precio en similares condiciones.			
Huevo blanco. mediano (Caja de 360 unidades)	Anterior	Actual	Absoluta (Q)	Relativa (%)
	310.00	310.00	0.00	0.00%
	Precio en relación con la semana anterior: Estable			
	Situación de la oferta: Normal			
	Causas: Mayoristas indicaron que el precio no ha tenido variación durante la semana, debido a que la oferta ha sido normal para cubrir la demanda interna en el mercado.			
	Tendencia para la próxima semana: Se espera oferta y precio similar a la semana actual.			
Pollo entero. sin menudos (Libra)	Anterior	Actual	Absoluta (Q)	Relativa (%)
	11.00	11.00	0.00	0.00%
	Precio en relación con la semana anterior: Estable			
	Situación de la oferta: Normal			
	Causas: Según mayoristas se tuvo abastecimiento normal sin cambios en relación al precio.			
	Tendencia para la próxima semana: Se espera precio similar a la semana actual.			
Pollo importado piezas.(caja 40 libra)	Anterior	Actual	Absoluta (Q)	Relativa (%)
	202.00	205.00	3.00	1.49%
	Precio en relación con la semana anterior: Al alza			
	Situación de la oferta: Decreciente			
	Causas: De acuerdo a comentarios de mayoristas, durante la semana disminuyó la oferta de pollo importado en el mercado.			
	Tendencia para la próxima semana: Se espera oferta y precio en similares condiciones.			
Carne de porcino en canal (libra)	Anterior	Actual	Absoluta (Q)	Relativa (%)
	14.00	14.00	0.00	0.00%
	Precio en relación con la semana anterior: Estable			
	Situación de la oferta: Normal			
	Causas: Según mayoristas el precio se mantuvo estable, esto debido a que no existió ningún factor que afecte el abastecimiento en el mercado.			
	Tendencia para la próxima semana: Se espera un comportamiento estable y oferta normal.			

Fuente: Investigación primaria de Planeamiento del Ministerio de Agricultura, Ganadería y Alimentación, investigados en el mercado "La Terminal" zona 4, Ciudad Capital.

Tabla 1. Precios diarios, pagados al mayorista

Producto	Medida	Precios diarios (quetzales)				Promedio semanal (quetzales)	
		28	29	2	3	28 oct al 03 nov 2021	21 al 27 oct 2021
Bovino en canal, de primera	Libra	18.00	18.00	18.00	18.00	18.00	18.00
Crema pura	Litro	30.00	30.00	30.00	30.00	30.00	30.00
Huevo blanco, extra	Caja (360 unidades)	340.00	340.00	340.00	340.00	340.00	340.00
Huevo blanco, grande	Caja (360 unidades)	330.00	330.00	330.00	330.00	330.00	330.00
Huevo blanco, mediano	Caja (360 unidades)	310.00	310.00	310.00	310.00	310.00	310.00
Huevo blanco, pequeño	Caja (360 unidades)	280.00	280.00	280.00	280.00	280.00	280.00
Huevo rosado, grande	Caja (360 unidades)	330.00	330.00	330.00	330.00	330.00	330.00
Pechuga de pollo, de primera	Libra	13.00	13.00	13.00	13.00	13.00	13.00
Pollo entero, sin menudos, de primera	Libra	11.00	11.00	11.00	11.00	11.00	11.00
Pollo importado (piezas)	Caja (40 lb)	205.00	205.00	205.00	205.00	205.00	202.00
Porcino en canal	Libra	14.00	14.00	14.00	14.00	14.00	14.00
Queso fresco	Libra	11.50	11.50	11.50	11.50	11.50	11.50

Fuente: Investigación primaria de Planeamiento del Ministerio de Agricultura, Ganadería y Alimentación, investigados en el mercado "La Terminal" zona 4, Ciudad Capital.

SO= Sin oferta. (La calidad monitoreada). ND = No Disponible

Flores

Tabla 1. Precios diarios, pagados por el consumidor

Producto	Medida	Precios diarios (quetzales)		Promedio semanal (quetzales)	
		28	2	28 oct al 03 nov 2021	21 al 27 oct 2021
Azucena de primera	Docena	SO	SO	-	-
Clavel de varios colores, de primera	Docena	15.00	15.00	15.00	15.00
Crisantemo Pompon, de primera	Manojo (18 - 20 unidades)	40.00	35.00	37.50	40.00
Crisantemo Standard, de primera	Docena	30.00	30.00	30.00	30.00
Estaticia blanca, de primera	Manojo (10 - 15 unidades)	SO	SO	-	-
Estaticia morada, de primera	Manojo (10 - 15 unidades)	SO	SO	-	-
Gerberas diferentes colores, de primera	Docena	30.00	25.00	27.50	30.00
Girasol de primera	Docena	37.50	30.00	33.75	37.50
Gladiola de primera	Docena	30.00	25.00	27.50	27.50
Lirios con envoltorio, de primera	5 varitas	67.50	50.00	58.75	67.50
Margarita de primera	Manojo (18 - 20 unidades)	17.50	17.50	17.50	17.50
Rosa (Con envoltorio), varios colores, de primera	Docena	35.00	20.00	27.50	32.50

Fuente: Investigación primaria de Planeamiento del Ministerio de Agricultura, Ganadería y Alimentación, investigados en el mercado "La Terminal" zona 4, Ciudad Capital.

SO= Sin oferta. (La calidad monitoreada).

Hidrobiológicos

Tabla 1. Precios diarios, pagados al mayorista

Producto	Medida	Precios diarios (quetzales)				Promedio semanal (quetzales)	
		28	29	2	3	28 oct al 03 nov 2021	21 al 27 oct 2021
Camarón blanco, grande, con cabeza, de primera	Quintal	SO	SO	SO	SO	-	-
Camarón blanco, grande, sin cabeza, de primera (mar)	Quintal	4,100.00	4,100.00	4,100.00	4,100.00	4,100.00	4,160.00
Camarón blanco, mediano, con cabeza, de primera	Quintal	SO	SO	SO	SO	-	-
Camarón blanco, mediano, sin cabeza, de primera (mar)	Quintal	3,900.00	3,900.00	3,900.00	3,900.00	3,900.00	3,960.00
Camarón blanco, pequeño, con cabeza, de primera	Quintal	SO	SO	SO	SO	-	-
Camarón blanco, pequeño, sin cabeza, de primera (mar)	Quintal	3,700.00	3,700.00	3,700.00	3,700.00	3,700.00	3,740.00
Camarón Chacalín, mediano de primera	Arroba	500.00	500.00	SO	600.00	533.33	500.00
Camarón grande, de primera con cabeza (estanque)	Quintal	2,400.00	2,400.00	2,400.00	2,900.00	2,525.00	2,400.00
Camarón grande, de primera sin cabeza (estanque)	Quintal	2,900.00	2,900.00	2,900.00	3,400.00	3,025.00	2,900.00
Camarón mediano, de primera con cabeza (estanque)	Quintal	2,100.00	2,100.00	2,100.00	2,600.00	2,225.00	2,100.00
Camarón mediano, de primera sin cabeza (estanque)	Quintal	2,600.00	2,600.00	2,600.00	3,100.00	2,725.00	2,600.00
Camarón pequeño, de primera con cabeza (estanque)	Quintal	1,900.00	1,900.00	1,900.00	2,400.00	2,025.00	1,900.00
Camarón pequeño, de primera sin cabeza (estanque)	Quintal	2,400.00	2,400.00	2,400.00	2,600.00	2,450.00	2,400.00
Corvina entera, revuelta, de primera	Quintal	2,400.00	2,400.00	2,400.00	2,400.00	2,400.00	2,400.00
Filete de corvina, de primera	Quintal	3,900.00	3,900.00	3,900.00	3,900.00	3,900.00	3,900.00
Filete de dorado, de primera	Quintal	2,400.00	2,400.00	SO	SO	2,400.00	2,400.00
Filete de róbalo, de primera	Arroba	1,650.00	1,650.00	SO	1,750.00	1,683.33	1,610.00
Filete de tiburón, de primera	Quintal	2,400.00	2,400.00	2,400.00	2,400.00	2,400.00	2,400.00
Pargo entero, revuelto, de primera	Quintal	1,400.00	1,400.00	1,400.00	1,400.00	1,400.00	1,400.00
Pargo grande, de primera	Quintal	SO	SO	SO	SO	-	-
Pargo mediano, de primera	Quintal	SO	SO	SO	SO	-	-
Pargo pequeño, de primera	Quintal	SO	SO	SO	SO	-	-
Róbalo entero, revuelto	Quintal	SO	SO	SO	SO	-	3,450.00
Róbalo grande, de primera	Quintal	3,600.00	3,600.00	SO	3,700.00	3,633.33	3,600.00
Róbalo mediano, de primera	Quintal	3,600.00	3,600.00	SO	3,700.00	3,633.33	3,600.00
Róbalo pequeño, de primera	Quintal	2,900.00	2,900.00	SO	2,900.00	2,900.00	2,900.00
Tiburón entero, revuelto, de primera	Quintal	1,300.00	1,300.00	1,300.00	1,300.00	1,300.00	1,300.00
Tilapia grande, de primera	Quintal	1,050.00	1,050.00	1,050.00	1,000.00	1,037.50	1,040.00
Tilapia mediana, de primera	Quintal	950.00	950.00	950.00	1,000.00	962.50	940.00
Tilapia pequeña, de primera	Quintal	800.00	800.00	800.00	1,000.00	850.00	820.00

Fuente: Investigación primaria de Planeamiento del Ministerio de Agricultura, Ganadería y Alimentación, investigados en el mercado "La Terminal" zona 4, Ciudad Capital.

SO= Sin oferta. (La calidad monitoreada). ND = No Disponible

Especias y otros granos

Tabla 1. Precios diarios, pagados al mayorista

Producto	Medida	Precios diarios (quetzales)		Promedio semanal (quetzales)	
		28	2	28 oct al 03 nov 2021	21 al 27 oct 2021
Achiote seco, sin capsula, de primera	Quintal	710.00	710.00	710.00	710.00
Ajonjolí sin descortezar, de primera	Quintal	655.00	655.00	655.00	655.00
Cacao (Despulpado), seco, de primera	Quintal	910.00	910.00	910.00	910.00
Cebada, de primera	Quintal	608.50	608.50	608.50	608.50
Chile Chocolate, seco, de primera	Quintal	3,025.00	3,025.00	3,025.00	3,025.00
Chile Cobanero, seco, de primera	Quintal	3,725.00	3,725.00	3,725.00	3,725.00
Haba seca, de primera	Quintal	687.50	687.50	687.50	687.50
Maní tostado, con cascara, de primera	Quintal	762.50	762.50	762.50	762.50
Pepitoria seca, sin descascarar, de primera	Quintal	1,100.00	1,100.00	1,100.00	1,100.00
Pimienta gorda, de primera	Quintal	1,075.00	1,075.00	1,075.00	1,075.00
Rosa Jamaica, de primera, importada	Quintal	1,700.00	1,700.00	1,700.00	1,700.00
Rosa Jamaica, nacional	Quintal	1,825.00	1,825.00	1,825.00	1,825.00
Soya amarilla, de primera	Quintal	500.00	500.00	500.00	500.00
Soya verde, de primera	Quintal	500.00	500.00	500.00	500.00

Fuente: Investigación primaria realizada en depósitos de la 21 calle zona 1. Ciudad Capital. por Planeamiento del Ministerio de Agricultura, Ganadería y Alimentación.
SO= Sin oferta. (La calidad monitoreada). ND = No Disponible

Abarrotes

Producto	Medida	Precios diarios (quetzales)				Promedio semanal (quetzales)	
		28	29	2	3	28 oct al 03 nov 2021	21 al 27 oct 2021
Aceite comestible Ideal	Envase (175 ml). Caja (48 unidades)	187.50	187.50	187.50	187.50	187.50	187.50
Aceite comestible Ideal	Envase (800 ml). Caja (12 unidades)	172.50	172.50	172.50	172.50	172.50	172.50
Aceite comestible La Patrona	Envase (175 ml). Caja (48 unidades)	177.50	177.50	177.50	177.50	177.50	177.50
Aceite comestible La Patrona	Envase (800 ml). Caja (12 unidades)	167.50	167.50	167.50	167.50	167.50	167.50
Avena mosh El Molino, empacada, bolsa de 400 gramos	Fardo (25 unidades)	134.75	134.75	134.75	134.75	134.75	134.75
Azúcar Estándar Caña Real	Bolsa (15 kg). 30 bolsas de 500 g	95.00	95.00	95.00	95.00	95.00	95.00
Azúcar Estándar Caña Real	6 bolsas (2500 g)	94.50	94.50	94.50	94.50	94.50	94.50
Azúcar estándar, blanca	Saco (50 kg)	275.00	275.00	275.00	275.00	275.00	275.00
Harina de maíz Maseca	Saco (50 lb)	182.50	182.50	182.50	195.00	185.63	182.50
Harina de maíz Tortimasa	Saco (50 lb)	157.50	157.50	157.50	175.00	161.88	157.50
Harina de trigo Sol, dura	Quintal	257.50	257.50	257.50	267.50	260.00	257.50
Harina de trigo Sol, suave	Quintal	237.50	237.50	237.50	242.50	238.75	237.50
Incaparina en polvo, bolsa de 450 gramos	Fardo (50 Unidades)	410.00	410.00	410.00	410.00	410.00	410.00
Incaparina líquida, caja de 200 ml	Fardo (24 unidades)	46.50	46.50	46.50	46.50	46.50	46.50
Maseca empacada de libra	Fardo (25 unidades)	65.00	65.00	65.00	70.00	66.25	65.00
Maseca empacada, 2 libras	Fardo (10 unidades)	65.00	65.00	65.00	70.00	66.25	65.00
Maseca empacada, de 5 libras	Fardo (8 unidades)	130.00	130.00	130.00	142.50	133.13	130.00

Fuente: Investigación primaria de Planeamiento del Ministerio de Agricultura, Ganadería y Alimentación, investigados en el mercado "La Terminal" zona 4, Ciudad Capital.
SO= Sin oferta. (La calidad monitoreada). ND = No Disponible

Durante esta jornada del 28 de octubre al 03 de noviembre 2021 los precios futuros mostraron diversas tendencias según el producto. como se detalla a continuación.

Maíz

El comportamiento de los precios futuros de maíz de la bolsa de Chicago, durante la semana fue mixto con tendencia al alza. Dicha tendencia surge por distintos factores entre los que cabe hacer mención; las ganancias registradas en el trigo, las cuales muestran un efecto contagio sobre los precios y cotizaciones del grano amarillo, también se plantea que el maíz recibe respaldo causado por las demoras presentadas en las cosechas de Europa, el Medio Oeste de Estados Unidos y China; dicha demora es causada por la presencia de precipitaciones las cuales genera lentitud y atraso en las labores de cosecha creando cierta escasez a corto plazo. Se presentan exportadores privados los cuales anuncian nuevas ventas externas, estas oscilan en 279,000 toneladas con destino a México. **Mientras los contratos que concluyeron con pérdidas;** se debe a la presiones generadas por la debilidad adquirida en el mercado físico del grano estadounidense genera presión a los precios mermados. Se estima una mejora climática la cual pueda ser benéfica para poder culminar las labores finales de cosecha.

Según Reuters, “Está previsto que la principal provincia china de cultivo de maíz, Heilongjiang, incrementa en un 19% la producción del cereal en 2021, dijo el viernes un analista de un grupo de expertos del Gobierno. Se esperaba que la producción de maíz en la provincia nororiental alcanzara 43,26 millones de toneladas este año, un fuerte aumento desde 2020, cuando los tifones arruinaron cultivos en la zona, dijo Qi Chiming, analista del Centro Nacional de Información de Granos y Aceites de China (CNGOIC).

Cuadro 1. Precios a futuro de maíz
Bolsa de futuros de Chicago (CBOT)
(Dólares por tonelada)

Fecha	28 de octubre			29 de octubre			1 de noviembre			2 de noviembre			3 de noviembre		
	Último	Valor	Cierre	Último	Valor	Cierre	Último	Valor	Cierre	Último	Valor	Cierre	Último	Valor	Cierre
dic.-21	221.48	↑	219.36	223.69	↑	221.48	227.94	↑	223.69	225.58	↓	227.94	222.04	↓	225.58
mar.-22	224.87	↑	222.82	226.84	↑	224.87	231.09	↑	226.84	228.81	↓	231.09	225.26	↓	228.81
may.-22	226.37	↑	224.24	228.18	↑	226.37	232.43	↑	228.18	230.46	↓	232.43	226.92	↓	230.46
jul.-22	226.21	↑	224.16	227.78	↑	226.21	231.88	↑	227.78	230.46	↓	231.88	227.15	↓	230.46
sep.-22	217.47	↑	216.68	218.33	↑	217.47	221.33	↑	218.33	219.91	↓	221.33	217.78	↓	219.91
dic.-22	215.89	↑	215.19	216.52	↑	215.89	218.57	↑	216.52	216.92	↓	218.57	215.03	↓	216.92
mar.-23	218.49	↑	217.78	219.04	↑	218.49	221.09	↑	219.04	219.44	↓	221.09	217.55	↓	219.44
may.-23	219.04	↑	218.33	219.52	↑	219.04	221.80	↑	219.52	220.15	↓	221.80	218.18	↓	220.15
jul.-23	218.49	↑	217.86	219.04	↑	218.49	221.25	↑	219.04	219.67	↓	221.25	217.55	↓	219.67

Fuente: CME Group del 28 de octubre al 03 de noviembre de 2021

Cierre= se refiere al precio que cerró la bolsa de valores el día anterior.

Último = se refiere al precio último establecido el día que se reporta.

Valor= se refiere al comportamiento de alza o baja en relación con el cierre anterior y el último precio registrado en la bolsa.

Precio internacional de: Soya

Los precios futuros registrados en Chicago esta semana se cotizaron mixtos, con tendencia bajista. Dicha tendencia surge por Distintos factores entre los que se puede hacer mención; la presencia de mermas en la oleaginosa es presionada por las caídas mostradas en el mercado del petróleo, sumado también por las mermas en los aceites vegetales lo cual genera cierta presión en los precios futuros de la soya. Las mermas antes mencionadas se ven presionados por ventas técnicas y de oportunidad. Surgen estimaciones de una producción muy grande por parte de EE.UU. **Mientras los contratos que concluyeron con ganancias;** surge efecto contagio por parte del mercado del grano amarillo ya que la demora las labores de cosecha producen escasez a corto plazo, también así se puede mencionar que se muestran exportadores privados los cuales anuncian ventas por un aproximado de 132,000 toneladas sin destino reconocido, según informe presentado por el USDA se reportaron ventas con un aproximado de 222,000 toneladas, sumando soporte a la inercia alcista. Según el organismo antes mencionado se muestran ventas por 132,000 toneladas con destino al gran asiático China, además de que para la semana pasada se exportaron aproximadamente 2.27 millones de toneladas mostrándose las cuales están por debajo de las 2.39 millones de toneladas para el mismo periodo del 2020.

Según Reuters, “La siembra de soja en la temporada 2021/2022 de Brasil alcanzó el 52% del área estimada al 28 de octubre, el segundo ritmo más rápido para la faena en este momento de la campaña, dijo el lunes la consultora de agronegocios AgRural. La siembra aumentó 14 puntos porcentuales con respecto a la semana anterior y fue superior al 42% para el mismo periodo de 2020/2021, cuando el trabajo de campo se retrasó por lluvias irregulares”.

Cuadro 1. Precios a futuro de frijol soya Bolsa de futuros de Chicago (CBOT) (Dólares por tonelada)

Fecha	28 de octubre			29 de octubre			1 de noviembre			2 de noviembre			3 de noviembre		
	Último	Valor	Cierre	Último	Valor	Cierre	Último	Valor	Cierre	Último	Valor	Cierre	Último	Valor	Cierre
nov.-21	453.27	↓	455.33	454.01	↑	453.27	454.37	↑	454.01	457.09	↑	454.37	452.46	↓	457.09
ene.-22	457.83	↓	459.15	459.08	↑	457.83	458.71	↓	459.08	461.57	↑	458.71	457.17	↓	461.57
mar.-22	461.50	↓	462.60	462.60	↑	461.50	462.31	↓	462.60	465.54	↑	462.31	461.21	↓	465.54
may.-22	464.81	↓	465.91	465.98	↑	464.81	465.62	↓	465.98	469.00	↑	465.62	464.81	↓	469.00
jul.-22	466.72	↓	467.60	467.89	↑	466.72	467.45	↓	467.89	470.91	↑	467.45	467.16	↓	470.91
ago.-22	464.88	↓	465.76	465.98	↑	464.88	465.62	↓	465.98	468.92	↑	465.62	465.69	↓	468.92
sep.-22	458.05	↓	458.78	459.08	↑	458.05	458.78	↓	459.08	462.24	↑	458.78	458.93	↓	462.24
nov.-22	454.89	=	454.89	455.77	↑	454.89	455.47	↓	455.77	458.56	↑	455.47	455.33	↓	458.56
ene.-23	455.40	=	455.40	456.21	↑	455.40	455.77	↓	456.21	459.00	↑	455.77	455.99	↓	459.00

Fuente: CME Group del 28 de octubre al 03 de noviembre de 2021

Cierre= se refiere al precio que cerró la bolsa de valores el día anterior.

Último = se refiere al precio último establecido el día que se reporta.

Valor = se refiere al comportamiento de alza o baja en relación con el cierre anterior y el último precio registrado en la bolsa.

Precio internacional de: Arroz

Cuadro 1. Precios a futuro de arroz Bolsa de futuros de Chicago (CBOT) (Dólares por tonelada)

Fecha	28 de octubre			29 de octubre			1 de noviembre			2 de noviembre			3 de noviembre		
	Último	Valor	Cierre	Último	Valor	Cierre	Último	Valor	Cierre	Último	Valor	Cierre	Último	Valor	Cierre
nov.-21	292.77	↓	293.10	292.77	=	292.77	291.12	↓	292.77	286.93	↓	291.12	286.93	=	286.93
ene.-22	299.17	↑	298.95	299.06	↓	299.17	297.07	↓	299.06	292.77	↓	297.07	292.66	↓	292.77
mar.-22	303.69	↑	303.36	303.69	=	303.69	301.81	↓	303.69	297.73	↓	301.81	297.51	↓	297.73
may.-22	306.88	↑	306.77	306.22	↓	306.88	304.13	↓	306.22	300.16	↓	304.13	299.94	↓	300.16
jul.-22	309.09	↑	308.98	308.43	↓	309.09	306.33	↓	308.43	302.36	↓	306.33	302.14	↓	302.36
sep.-22	303.36	=	303.36	303.36	=	303.36	299.83	↓	303.36	299.83	=	299.83	298.84	↓	299.83
nov.-22	303.36	=	303.36	303.36	=	303.36	299.83	↓	303.36	299.83	=	299.83	298.84	↓	299.83

Fuente: CME Group del 28 de octubre al 03 de noviembre de 2021

Cierre = se refiere al precio que cerró la bolsa de valores el día anterior.

Último = se refiere al precio último establecido el día que se reporta.

Valor = se refiere al comportamiento de alza o baja en relación con el cierre anterior y el último precio registrado en la bolsa.

Precios del arroz Gráfico 1 Comportamiento contrato enero-2022



Fuente: Investing

Precio internacional de: Trigo

El comportamiento de los futuros de trigo rojo suave en la Bolsa de Chicago durante la semana fue mixto, con tendencia bajista. Dicha tendencia surge por distintos factores entre los que cabe hacer mención; el cierre de posiciones y toma de ganancias por parte de los fondos de inversión, así como, se puede mencionar una mayor y más fuerte solidez presentada por el dólar, la cual surgió a consecuencia de fuertes rumores sobre el aumento de las tasas de interés en Estados Unidos afectando las distintas cotizaciones en los futuros del cereal. Se estima una mejora en la productividad de la tierra en regiones de Rusia principal exportador de trigo en el mundo, contribuyendo en las mermas para los precios del trigo. **Mientras los contratos que concluyeron con ganancias;** se presenta una fuerte demanda para exportaciones a nivel global, también así cabe mencionar los factores climáticos los cuales afectan por la presencia de precipitaciones en el medio oeste de Estados Unidos, limitando el avance de las siembras. Se presenta baja producción de trigo de primavera en Rusia y EE.UU. la cual da soporte a los precios alcistas para el cereal. Arabia Saudita realiza compra por un aproximado de 1.3 millones, mientras que en otro sentido Egipto realiza una oferta abierta de compra por una cantidad desconocida. Surge impuesto de exportaciones implementado por Rusia lo que genera aún más incertidumbre provocando un impulso en los precios futuros.

Según Reuters, “La producción de verduras de China es básicamente normal y tiene suficiente trigo para satisfacer la demanda durante un año y medio, dijeron funcionarios de agricultura el jueves, en un intento adicional para asegurar al público de que no hay necesidad de preocuparse por la escasez. Los compradores se apresuraron a hacer acopio de productos básicos esta semana, después de que el Ministerio de Comercio aconsejó al público que se asegure de tener suficientes artículos de primera necesidad en el hogar en caso de emergencias”.

Cuadro 1. Precios a futuro de trigo
Bolsa de futuros de Chicago (CBOT)
(Dólares por tonelada)

Fecha	28 de octubre			29 de octubre			1 de noviembre			2 de noviembre			3 de noviembre		
	Último	Valor	Cierre	Último	Valor	Cierre	Último	Valor	Cierre	Último	Valor	Cierre	Último	Valor	Cierre
dic.-21	283.81	↑	279.11	283.88	↑	283.81	292.92	↑	283.88	290.79	↓	292.92	286.97	↓	290.79
mar.-22	288.59	↑	284.03	288.44	↓	288.59	297.11	↑	288.44	295.20	↓	297.11	291.23	↓	295.20
may.-22	289.69	↑	285.28	289.54	↓	289.69	297.99	↑	289.54	296.37	↓	297.99	292.63	↓	296.37
jul.-22	286.01	↑	282.63	284.98	↓	286.01	292.26	↑	284.98	291.23	↓	292.26	288.95	↓	291.23
sep.-22	286.38	↑	283.37	285.20	↓	286.38	292.19	↑	285.20	291.38	↓	292.19	289.03	↓	291.38
dic.-22	287.70	↑	284.98	286.31	↓	287.70	293.44	↑	286.31	292.70	↓	293.44	290.50	↓	292.70
mar.-23	288.22	↑	285.87	286.82	↓	288.22	293.73	↑	286.82	293.36	↓	293.73	291.16	↓	293.36
may.-23	284.62	↑	282.27	283.44	↓	284.62	289.54	↑	283.44	289.32	↓	289.54	287.12	↓	289.32

Fuente: CME Group del 28 de octubre al 03 de noviembre de 2021

Cierre = se refiere al precio que cerró la bolsa de valores el día anterior.

Último = se refiere al precio último establecido el día que se reporta.

Valor = se refiere al comportamiento de alza o baja en relación con el cierre anterior y el último precio registrado en la bolsa.

Precio internacional de: Café

El comportamiento de los precios futuros de café de Nueva York, durante la semana fue mixto con tendencia al alza. Uno de los factores se debe al aumento en las cotizaciones de los futuros de la bolsa de Nueva York. Otro factor es la noticia de que el Banco Central de Brasil se encuentra analizando el poder confirmar su mayor alza de tasa de intereses en casi dos décadas, esto debido a los planes de un mayor gasto público que podría en peligro la reducción de la inflación. Por otro lado, las noticias sobre el clima en Vietnam no son nada alentadoras, pues se tienen lluvias estacionales y falta de sol, lo que ha generado un retraso en la maduración de las cerezas y ha complicado la recolección. Los precios altos del fertilizante y la gasolina ha sido un factor que ha impulsado los precios. Por otra parte, la noticia de que los comerciantes de materias primas, incluidos Louis Dreyfus, Olam y Volcafe, están emprendiendo acciones legales contra cientos de productores de café brasileños, cuyo incumplimiento de las ventas acordadas previamente ha dejado a los comerciantes expuestos a pérdidas. Aunado a que Colombia y Etiopía están experimentando un aumento en sus tasas de incumplimiento. **Mientras los contratos que concluyeron con pérdidas,** se debe las condiciones meteorológicas para Brasil, ya que lluvias que se han estado haciendo presente son benéficas y favorecerán la zona cafetalera.

Según Reuters, los abogados indicaron que: “es la primera vez en décadas que decenas de productores de café están incumpliendo sus pagos en Brasil, que cultiva aproximadamente la mitad de los granos de arábica del mundo. Los incumplimientos se han disparado en otros productos básicos como la soja, donde los comerciantes han recurrido al uso de satélites y han desplegado abogados para perseguir a los agricultores que intentaron revender cultivos ya garantizados, ya que los precios en ese mercado también se dispararon”. Muchos procesos judiciales en Brasil no son públicos.

Cuadro 1. Precios a futuro de café
Bolsa de futuros de Nueva York (CSCE)
(Dólar por quintal)

Fecha	28 de octubre			29 de octubre			1 de noviembre			2 de noviembre			3 de noviembre		
	Último	Valor	Cierre	Último	Valor	Cierre	Último	Valor	Cierre	Último	Valor	Cierre	Último	Valor	Cierre
dic.-21	199.95	↓	201.35	203.95	↑	199.95	208.70	↑	203.95	208.05	↓	208.70	209.30	↑	208.05
mar.-22	202.70	↓	204.05	206.65	↑	202.70	211.45	↑	206.65	210.85	↓	211.45	212.15	↑	210.85
may.-22	203.45	↓	204.80	207.20	↑	203.45	211.85	↑	207.20	211.35	↓	211.85	212.55	↑	211.35
jul.-22	204.00	↓	205.35	207.60	↑	204.00	212.15	↑	207.60	211.65	↓	212.15	212.70	↑	211.65
sep.-22	204.15	↓	205.65	207.75	↑	204.15	212.25	↑	207.75	211.75	↓	212.25	212.70	↑	211.75
dic.-22	204.15	↓	205.80	207.80	↑	204.15	212.35	↑	207.80	211.80	↓	212.35	212.75	↑	211.80
mar.-23	204.20	↓	205.90	207.90	↑	204.20	212.50	↑	207.90	211.95	↓	212.50	212.95	↑	211.95
may.-23	204.30	↓	206.00	207.95	↑	204.30	212.65	↑	207.95	212.15	↓	212.65	213.10	↑	212.15
jul.-23	204.30	↓	205.90	207.95	↑	204.30	212.75	↑	207.95	212.25	↓	212.75	213.25	↑	212.25

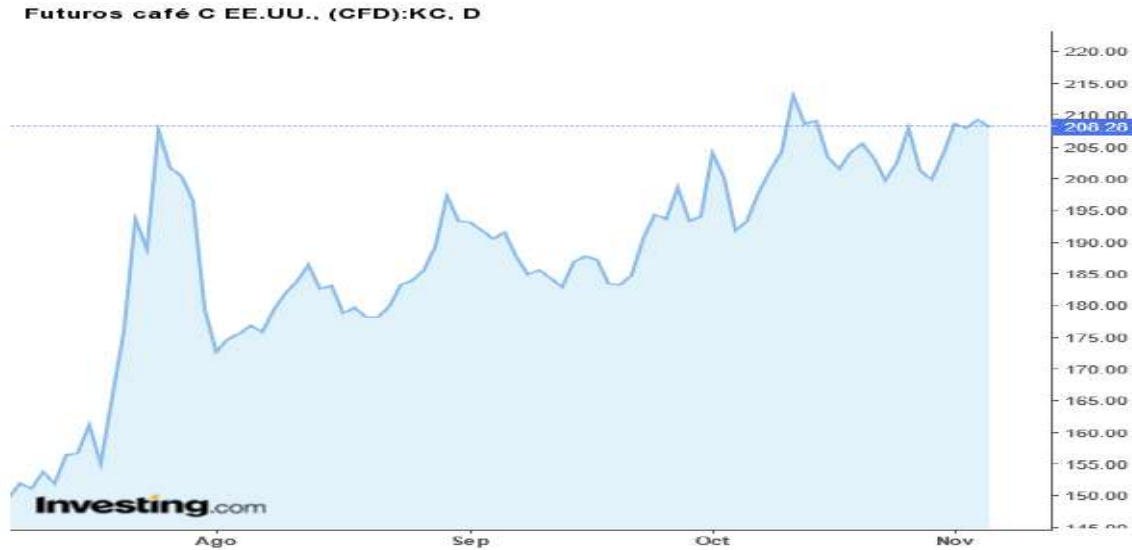
Fuente: CME Group del 28 de octubre al 03 de noviembre de 2021

Cierre= se refiere al precio que cerró la bolsa de valores el día anterior.

Último = se refiere al precio último establecido el día que se reporta.

Valor= se refiere al comportamiento de alza o baja en relación con el cierre anterior y el último precio registrado en la bolsa.

Gráfico1 Comportamiento contrato diciembre-2021



Fuente: Investing

Precio internacional de: Azúcar

El comportamiento de los precios futuros del azúcar 11 de Nueva York durante la semana fue mixto con tendencia bajista. Uno de los factores se debe a la fluctuación de las divisas, en esta ocasión se pudo observar un real brasileño a la baja frente al dólar, fomentando las ventas de exportación de los productores de azúcar. Aunado a esto se tuvo presión por una liquidación prolongada después del repunte observado. Otro factor, se debe a que Czarnikow pronostica superávit mundial de azúcar para 2021/22, indicando que los bloqueos en Asia por el Virus del Covid frenaron el consumo de azúcar. **Mientras los contratos que concluyeron con ganancias**, debido a altos precios de los fertilizantes y la gasolina, factor que ha impulsado los precios. El Banco Central de Brasil se encuentra analizando confirmar su mayor alza de tasa de intereses en casi dos décadas, esto debido a los planes de un mayor gasto público que podría en peligro la reducción de la inflación. Los precios récord del etanol en Brasil están respaldando los precios del azúcar, esto luego de que los precios del combustible hidratado de etanol de Brasil subieron a un máximo histórico, animando a los ingenios azucareros de Brasil a impulsar la producción de etanol a expensas de la producción de azúcar. Aunado a la fortaleza del petróleo crudo.

Según Zafranet, "Los precios del azúcar se negocian cerca de un máximo de cuatro años después de que las heladas y la sequía dañaron la producción en Brasil, el principal productor, y ante la incertidumbre sobre las exportaciones indias. Los costos más altos para asegurar suministros a corto plazo podrían sumarse a las preocupaciones mundiales sobre la inflación de los alimentos luego de otros repuntes en los productos básicos agrícolas, desde el trigo hasta el café".

Cuadro 1. Precios a futuro de azúcar 11

Bolsa de futuros de Nueva York (CSCE)
(Centavos de dólar por libra)

Fecha	28 de octubre			29 de octubre			1 de noviembre			2 de noviembre			3 de noviembre		
Contrato	Último	Valor	Cierre	Último	Valor	Cierre	Último	Valor	Cierre	Último	Valor	Cierre	Último	Valor	Cierre
mar.-22	19.62	↓	19.70	19.27	↓	19.62	19.37	↑	19.27	19.54	↑	19.37	19.38	↓	19.54
may.-22	19.26	↓	19.31	18.95	↓	19.26	19.09	↑	18.95	19.29	↑	19.09	19.16	↓	19.29
jul.-22	18.96	↓	19.00	18.68	↓	18.96	18.80	↑	18.68	19.00	↑	18.80	18.90	↓	19.00
oct.-22	18.70	↓	18.76	18.46	↓	18.70	18.55	↑	18.46	18.77	↑	18.55	18.67	↓	18.77
mar.-23	18.58	↓	18.64	18.39	↓	18.58	18.46	↑	18.39	18.70	↑	18.46	18.58	↓	18.70
may.-23	17.53	↓	17.60	17.38	↓	17.53	17.39	↑	17.38	17.67	↑	17.39	17.57	↓	17.67
jul.-23	16.77	↓	16.85	16.63	↓	16.77	16.59	↓	16.63	16.88	↑	16.59	16.81	↓	16.88
oct.-23	16.27	↓	16.38	16.16	↓	16.27	16.11	↓	16.16	16.37	↑	16.11	16.32	↓	16.37

Fuente: CME Group del 28 de octubre al 03 de noviembre de 2021

Cierre= se refiere al precio que cerró la bolsa de valores el día anterior.

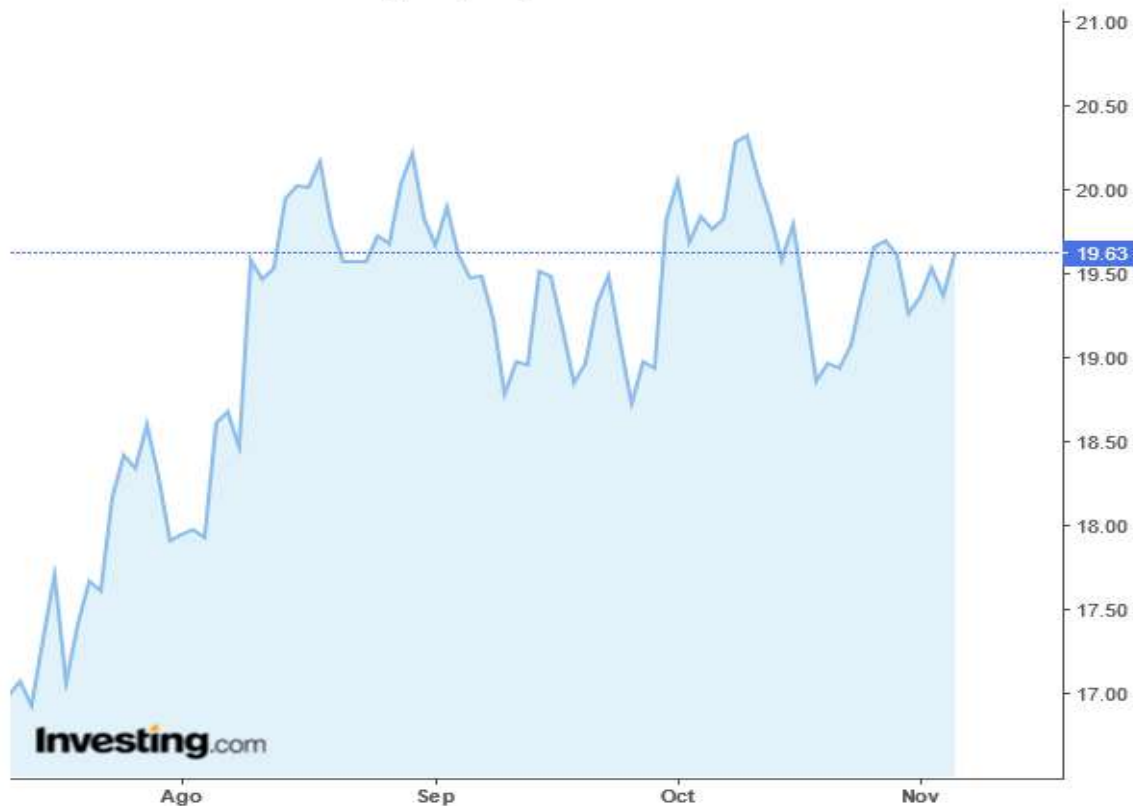
Último = se refiere al precio último establecido el día que se reporta.

Valor = se refiere al comportamiento de alza o baja en relación con el cierre anterior y el último precio registrado en la bolsa.

Gráfico 1

Comportamiento contrato marzo -2022

Futuros azúcar N°11 EE.UU., (CFD):SB, D



Fuente: Investing

Precio internacional de: Cacao

Cuadro 1. Precios a futuro de cacao

Bolsa de futuros de Nueva York (CSCE)
(Dólares por tonelada)

Fecha	28 de octubre			29 de octubre			1 de noviembre			2 de noviembre			3 de noviembre		
	Último	Valor	Cierre	Último	Valor	Cierre	Último	Valor	Cierre	Último	Valor	Cierre	Último	Valor	Cierre
dic.-21	2,571.00	↓	2,603.00	2,544.00	↓	2,571.00	2,564.00	↑	2,544.00	2,457.00	↓	2,564.00	2,424.00	↓	2,457.00
mar.-22	2,611.00	↓	2,634.00	2,580.00	↓	2,611.00	2,602.00	↑	2,580.00	2,507.00	↓	2,602.00	2,473.00	↓	2,507.00
may.-22	2,626.00	↓	2,640.00	2,596.00	↓	2,626.00	2,612.00	↑	2,596.00	2,524.00	↓	2,612.00	2,491.00	↓	2,524.00
jul.-22	2,626.00	↓	2,638.00	2,594.00	↓	2,626.00	2,605.00	↑	2,594.00	2,527.00	↓	2,605.00	2,497.00	↓	2,527.00
sep.-22	2,614.00	↓	2,624.00	2,582.00	↓	2,614.00	2,595.00	↑	2,582.00	2,527.00	↓	2,595.00	2,500.00	↓	2,527.00
dic.-22	2,599.00	↓	2,608.00	2,569.00	↓	2,599.00	2,584.00	↑	2,569.00	2,523.00	↓	2,584.00	2,499.00	↓	2,523.00
mar.-23	2,589.00	↓	2,597.00	2,561.00	↓	2,589.00	2,572.00	↑	2,561.00	2,519.00	↓	2,572.00	2,496.00	↓	2,519.00
may.-23	2,581.00	↓	2,586.00	2,553.00	↓	2,581.00	2,559.00	↑	2,553.00	2,514.00	↓	2,559.00	2,492.00	↓	2,514.00
jul.-23	2,572.00	↓	2,574.00	2,544.00	↓	2,572.00	2,547.00	↑	2,544.00	2,509.00	↓	2,547.00	2,487.00	↓	2,509.00

Fuente: CME Group del 28 de octubre al 03 de noviembre de 2021

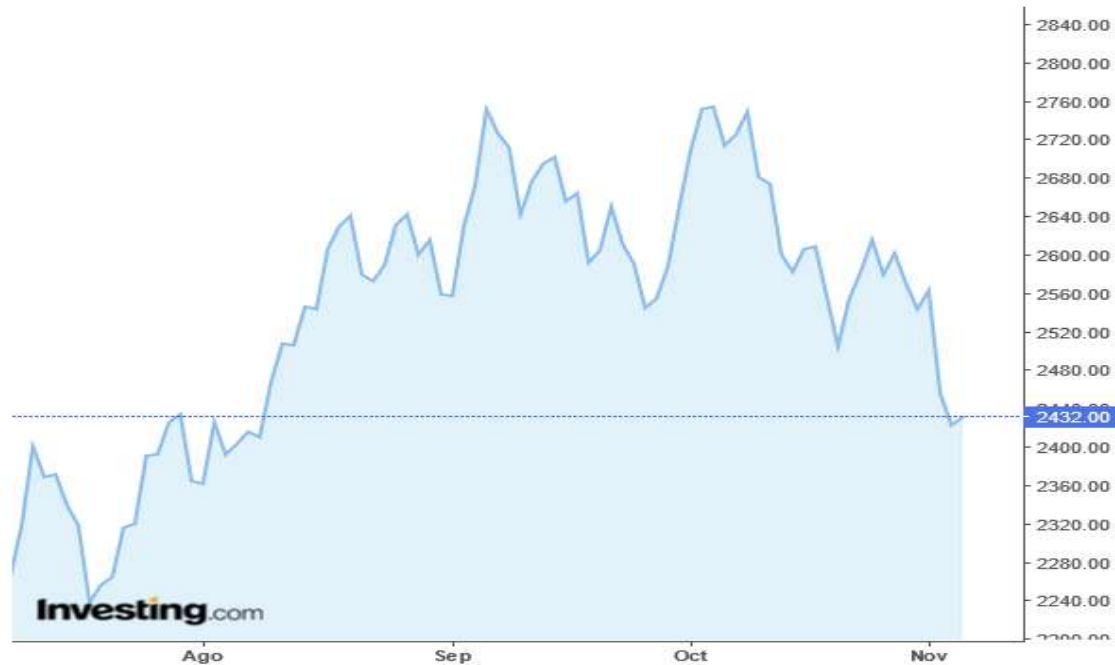
Cierre= se refiere al precio que cerró la bolsa de valores el día anterior.

Último = se refiere al precio último establecido el día que se reporta.

Valor = se refiere al comportamiento de alza o baja en relación con el cierre anterior y el último precio registrado en la bolsa.

Gráfico 1 Comportamiento contrato cacao diciembre-2021

Futuros cacao EE.UU., (CFD):CC, D



Fuente: Investing

Metodología

Este informe semanal consolida el reporte de los precios moda o promedio diarios de productos agrícolas y las variaciones promedio con respecto a la semana anterior. Los datos son obtenidos de una muestra de cuatro informantes, como mínimo.

Los técnicos de investigación de mercados, de Planeamiento, utilizan la encuesta como método de recolección de información, para ello visitan diferentes mercados en la ciudad capital los días de abastecimiento.

Los productos han sido seleccionados desde la perspectiva de su importancia y presencia en los mercados nacionales, solicitudes del sector; así como los que tienen importancia por estar contenidos en la canasta básica alimenticia y el índice de precios al consumidor.

En cuanto a los precios internacionales, se toman como referencia los reportes de analistas, corredores de futuros o agencias reguladoras, como Price Futures Group, Organización Internacional del Café, Green Pool, Commodity Futures Trading Commission –CFTC–, Agencia de Servicios a la Comercialización y Desarrollo de Mercados Agropecuarios –Aserca– o los publicados por agencias internacionales de noticias.

