

# Informe semanal de precios

Semana del 29 de abril al  
05 de mayo 2021

## Planeamiento



2360-4425  
2360-4428



App MAGA



3ª. Avenida 8-32 zona 9,  
Ciudad, Guatemala.



[Precios.maga.gob.gt](http://Precios.maga.gob.gt)



[infoprecios@maga.gob.gt](mailto:infoprecios@maga.gob.gt)



Chatbot

## Resumen de precios nacionales

**Tabla 1: Productos que presentaron variaciones significativas en precios al mayorista, investigados en el mercado “La Terminal” zona 4. Ciudad Capital.**

(Semana del 29 de abril al 05 de mayo del 2021)

Producto	Precios de la semana actual (quetzales)		Precio promedio semanal (quetzales)		Diferencia (Q) semana actual – anterior	Situación de la oferta	Causas que influyeron en el comportamiento del precio
	Mín.	Máx.	Anterior	Actual			
*Maíz blanco, de primera (quintal)	143.00	144.00	156.50	143.25	-13.25	Creciente	El incremento de oferta de grano mexicano, influyó la baja en el precio de grano nacional en la presente semana, el cual ingreso del norte y sur del país. Cabe mencionar que actualmente no es época de cosecha en Guatemala.
*Frijol negro, de primera (quintal)	457.50	457.50	454.30	457.50	3.20	Decreciente	Acorde al ciclo estacional del cultivo se presentó en el mercado disminución de la oferta, lo cual incidió en el alza del precio. El abastecimiento fue de grano almacenado procedente del norte y oriente del país.
Güisquil mediano, de primera (ciento)	72.50	82.50	90.50	80.00	-10.50	Creciente	Aumentó la oferta de producto procedente de las áreas productoras de los municipios de Cobán, Palencia y San José Pínula de los departamentos de Alta Verapaz y Guatemala, los cuales se encuentran en una fase optima de cosecha según indicador de estacionalidad de producción.
Papa Loman, lavada, grande, de primera (quintal)	225.00	230.00	237.00	226.25	-10.75	Creciente	La baja en el precio se debe al aumento de oferta. Los mercados mayoristas están siendo abastecidos con producto proveniente de las áreas productoras de los departamentos de Alta Verapaz, San Marcos y Guatemala. Cabe mencionar que se cotiza papa de otras variedades a menor precio.
Aguacate criollo, grande, de primera (ciento)	240.00	250.00	218.50	247.50	29.00	Decreciente	Según mayoristas, el alza del precio se debe a decreciente ingreso de producto proveniente principalmente de los departamentos de Chimaltenango, Quiché, los cuales son los principales abastecedores del mercado.
Limón criollo, mediano, de primera (millar)	300.00	325.00	345.00	318.75	-26.25	Creciente	Según mayoristas durante la semana aumentó la oferta, debido al incremento de ingreso de producto proveniente de la costa sur y de oriente del país.
Pollo importado piezas (caja (40 lb)	237.50	247.50	255.00	245.00	-10.00	Creciente	Según mayoristas la baja en el precio se debe a un aumento de oferta durante la semana.

\*Aunque no presenten variación significativa, se incluyen por su importancia en la seguridad alimentaria de la población guatemalteca.

ALZA	BAJA	ESTABLE
------	------	---------

## Resumen de precios internacionales

El comportamiento de precios futuros de los principales productos agrícolas. durante esta semana. se describe a continuación:

### **MAÍZ: Durante la semana el comportamiento fue mixto con una leve tendencia al alza.**

- La baja: se estiman mejoras en factores climáticos para las áreas productoras de Brasil
- El alza: toma de posiciones y la fuerte demanda la cual proviene del gran asiático China, fuerte sequía se muestra en áreas productivas de Estados Unidos, surge fuerte escasez de suministros nivel global en comparación de la demanda la cual se mantiene sólida impactando los precios

Según Reuters, "Los futuros del maíz en la Bolsa de Chicago alcanzaron el lunes su precio más alto desde marzo de 2013, debido a la fuerte demanda por los suministros limitados de Estados Unidos y las preocupaciones sobre el clima seco que perjudica la producción en Brasil. El contrato del maíz más activo para julio registró las mayores ganancias, mientras que los mercados de soja y trigo se desplomaron".

### **SOYA: Durante la semana el comportamiento mixto con tendencia al alza.**

- La baja: surge efecto contagio por parte del maíz, productos del complejo de soya incrementa conforme la siembra y la emergencia de cultivos se proyectan a un ritmo muy por debajo de lo esperado.
- El alza: Surge toma de ganancias por parte de los fondos de inversión y se genera cierta incertidumbre con relación a la demandas de soya en la india

Según Reuters, "Las exportaciones de soja de Brasil podrían caer a 11,96 millones de toneladas en mayo, tras el récord histórico de envíos registrado en abril de 15,63 millones de toneladas, mostraron el martes datos de la Asociación Nacional de Exportadores de Cereales (Anec). Si se confirma, el volumen también representará un retroceso en relación con los envíos de mayo del año pasado, cuando el país exportó 13,86 millones de toneladas".

### **TRIGO: Durante la semana el comportamiento fue alcista.**

- El Alza: fuerte sequía en las planicies de Estados Unidos genera cierta influencia alcista, estimaciones para las próximas semas se podría incrementar el periodo de sequía. Surge cancelación de embarque de grano amarillo al gran asiático China.
- La baja: surgen ganancias por parte de fondos de inversión, así como la mayor solidez mostrada por el dólar afectando notoriamente las exportaciones del cereal de EE.UU.

Según Reuters, "La cosecha de trigo del ciclo 2021/22 de Argentina alcanzaría los 19 millones de toneladas, igualando el récord de producción del cereal de la campaña 2018/19, dijo el martes la Bolsa de Cereales de Buenos Aires (BdeC). Argentina es un exportador mundial clave de trigo y la producción de la nueva campaña, cuya siembra comenzará en las próximas semanas, superará los 17 millones recolectados en la campaña 2020/21".

### **CAFÉ: El comportamiento durante la semana fue bajista.**

- La Baja: debido a noticias como que Etiopía está operando con buena capacidad y que EUA con más de los adultos vacunados ya se han empezado a levantar cierres.
- El Alza: debido a la fortaleza del real brasileño, Cecafe indica que la cosecha de Brasil para la temporada 2021/22 será pequeña, aunado a la amenaza de sequía por la presencia del fenómeno de La Niña. Vietnam con menores exportaciones.

Según Icona Café, Nicolás Rueda, Presidente del Consejo del Café de Exportadores de Brasil (Cecafe), comentó: "Es necesario saber exactamente en cuánto se reducirá la cosecha de arábica 2021/22 a causa de la sequía del año pasado que afectó fundamentalmente en la floración en unas plantaciones que ya de por sí estarían en el año de ciclo productivo bajo. De todas formas, aseguró que, por el lado de la demanda, hay una historia muy positiva".

### **AZÚCAR: Durante la semana el comportamiento es alcista.**

- El Alza: debido a la sequía en Brasil, por el fenómeno de La Niña, bajas en su producción, real brasileño al alza y fuertes heladas en Francia. El crudo con fortaleza.
- La Baja: debido a que India tiene aumento en su producción.

Según Zafranet, la corredora StoneX, dijo: "La producción de caña de azúcar de la región centro-sur de Brasil en 2021/22 estaría en un rango de entre 567 y 578 millones de toneladas, una baja frente a la proyección anterior de 586 millones de toneladas".





## Contenido

Precios Nacionales .....	5
<i>Granos básicos</i> .....	5
<i>Vegetales</i> .....	7
<i>Frutas</i> .....	10
<i>Pecuarios</i> .....	13
<i>Flores</i> .....	14
<i>Hidrobiológicos</i> .....	15
<i>Abarrotes</i> .....	16
Precios internacionales .....	17
<i>Maíz</i> .....	17
<i>Soya</i> .....	18
<i>Arroz</i> .....	19
<i>Trigo</i> .....	20
<i>Café</i> .....	21
<i>Azúcar</i> .....	22
<i>Cacao</i> .....	24
Metodología .....	25




## Granos Básicos

**Cuadro 1. Precio promedio semanal, pagado al mayorista**

Maíz blanco (quintal)	Precio promedio (Quetzales)		Variación	
	Anterior	Actual	Absoluta (Q)	Relativa (%)
	156.50	143.25	-13.25	-8.47%
	<b>Precio en relación con la semana anterior:</b> A la baja			
	<b>Situación de la oferta:</b> Decreciente			
	<b>Causas:</b> El incremento de oferta de grano mexicano, influyó la baja en el precio de grano nacional en la presente semana, el cual ingreso del norte y sur del país. Cabe mencionar que actualmente no es época de cosecha en Guatemala.			
	<b>Tendencia para la próxima semana:</b> Se espera oferta normal y precio similar a la semana actual.			
Frijol negro (quintal)	Anterior	Actual	Absoluta (Q)	Relativa (%)
	454.30	457.50	3.20	0.70%
	<b>Precio en relación con la semana anterior:</b> A la alza			
	<b>Situación de la oferta:</b> Decreciente			
	<b>Causas:</b> Acorde al ciclo estacional del cultivo se presentó en el mercado disminución de la oferta, lo cual incidió en el alza del precio. El abastecimiento fue de grano almacenado procedente del norte y oriente del país.			
	<b>Tendencia para la próxima semana:</b> Se espera reducción de oferta y precio al alza.			
Frijol rojo, de primera (quintal)	Anterior	Actual	Absoluta (Q)	Relativa (%)
	487.50	487.50	0.00	0.00%
	<b>Precio en relación con la semana anterior:</b> Estable			
	<b>Situación de la oferta:</b> Normal			
	<b>Causas:</b> Ingreso normal de grano procedente de las reservas almacenadas en áreas productoras de norte y oriente.			
	<b>Tendencia para la próxima semana:</b> Se espera oferta normal y precio estable.			
Arroz oro (quintal)	Anterior	Actual	Absoluta (Q)	Relativa (%)
	345.00	345.00	0.00	0.00%
	<b>Precio en relación con la semana anterior:</b> Estable			
	<b>Situación de la oferta:</b> Normal			
	<b>Causas:</b> Sin variaciones, debido a que existe producto almacenado de granza nacional e importado de EEUU en los beneficios, lo cual abastece la demanda.			
	<b>Tendencia para la próxima semana:</b> Se espera oferta normal y precio estable.			

**Fuente:** Investigación primaria de Planeamiento del Ministerio de Agricultura, Ganadería y Alimentación, investigados en el mercado "La Terminal" zona 4, Ciudad Capital.

**Cuadro 1. Precio promedio semanal, pagado al mayorista**

Sorgo (quintal)	Anterior	Actual	Absoluta (Q)	Relativa (%)
	139.00	139.00	0.00	0.00%
	<b>Precio en relación con la semana anterior:</b> Estable			
	<b>Situación de la oferta:</b> Normal			
	<b>Causas:</b> Mayoristas indicaron que la estabilidad del precio es debido que existen suficiente grano almacenado en oriente para abastecer los mercados, cabe resaltar que también existe disponibilidad de grano de origen mexicano a precios similares al nacional.			





**Fuente:** Investigación primaria de Planeamiento del Ministerio de Agricultura, Ganadería y Alimentación, investigados en el mercado "La Terminal" zona 4, Ciudad Capital.

**Tabla 1. Precios diarios, pagados al mayorista**

Producto	Medida	Precios diarios (quetzales)				Promedio semanal (quetzales)	
		29	3	4	5	29 abr al 05 may 2021	22 al 28 abr 2021
Arroz oro, de primera	Quintal	345.00	345.00	345.00	345.00	345.00	345.00
Arroz oro, de segunda	Quintal	327.50	327.50	327.50	327.50	327.50	327.50
Frijol blanco, de primera	Quintal	777.50	777.50	777.50	777.50	777.50	777.50
Frijol blanco, de segunda	Quintal	762.50	762.50	762.50	762.50	762.50	762.50
Frijol negro, de primera	Quintal	457.50	457.50	457.50	457.50	457.50	454.30
Frijol negro, de segunda	Quintal	447.50	447.50	447.50	447.50	447.50	447.50
Frijol rojo de segunda, importado	Quintal	467.50	467.50	467.50	467.50	467.50	467.50
Frijol rojo, de primera	Quintal	487.50	487.50	487.50	487.50	487.50	487.50
Frijol rojo, de segunda	Quintal	472.50	472.50	472.50	472.50	472.50	472.50
Maíz amarillo, de primera	Quintal	142.50	142.50	144.00	144.00	143.25	145.00
Maíz amarillo, de primera, otros orígenes	Quintal	141.50	141.50	141.50	141.50	141.50	143.00
Maíz amarillo, de segunda	Quintal	140.00	140.00	140.00	140.00	140.00	142.50
Maíz blanco, de primera	Quintal	144.00	143.00	143.00	143.00	143.25	156.50
Maíz blanco, de primera, otros orígenes	Quintal	143.00	141.00	141.00	141.00	141.50	151.50
Maíz blanco, de segunda	Quintal	141.00	138.50	138.50	138.50	139.13	150.00
Sorgo blanco, de primera	Quintal	139.00	139.00	139.00	139.00	139.00	139.00




**Fuente:** Investigación primaria de Planeamiento del Ministerio de Agricultura, Ganadería y Alimentación, investigados en el mercado "La Terminal" zona 4, Ciudad Capital.

## Cuadro 1. Precio promedio semanal, pagado al mayorista

Tomate de cocina. mediano. de primera (caja de 45 a 50 lb)	Precio promedio (Quetzales)		Variación	
	Anterior	Actual	Absoluta (Q)	Relativa (%)
	60.00	60.63	0.63	1.04%
	<b>Precio en relación con la semana anterior:</b> Estable			
	<b>Situación de la oferta:</b> Normal			
	<b>Causas:</b> El mercado continúa siendo abastecido de producto procedente de los departamentos de Jutiapa, Baja Verapaz, Progreso, Jalapa y Guatemala.			
	<b>Tendencia para la próxima semana:</b> Se espera un comportamiento similar a la semana actual.			
Chile pimiento. mediano. de primera (caja de 100 a 150 unidades)	Anterior	Actual	Absoluta (Q)	Relativa (%)
	61.50	61.88	0.38	0.61%
	<b>Precio en relación con la semana anterior:</b> Estable			
	<b>Situación de la oferta:</b> Normal			
	<b>Causas:</b> El abastecimiento que ingreso fue suficiente para cubrir la demanda del mercado. El producto es procedente de las áreas productoras de los departamentos de Jutiapa, Baja Verapaz, El Progreso y Guatemala.			
	<b>Tendencia para la próxima semana:</b> Se espera disminución de oferta y precio al alza.			
Cebolla seca blanca mediana. de primera importada. (Quintal)	Anterior	Actual	Absoluta (Q)	Relativa (%)
	220.00	215.00	-5.00	-2.27%
	<b>Precio en relación con la semana anterior:</b> A la baja			
	<b>Situación de la oferta:</b> Creciente			
	<b>Causas:</b> Se incrementó el ingreso de cebolla seca blanca de origen mexicano. Sin embargo, se observa suficiente existencia de cebolla nacional de segunda a menor precio.			
	<b>Tendencia para la próxima semana:</b> Se espera aumento de oferta y precio a la baja.			
Papa Loman lavada. grande. de primera (quintal)	Anterior	Actual	Absoluta (Q)	Relativa (%)
	237.00	226.25	-10.75	-4.54%
	<b>Precio en relación con la semana anterior:</b> A la baja			
	<b>Situación de la oferta:</b> Creciente			
	<b>Causas:</b> La baja en el precio se debe al aumento de oferta. Los mercados mayoristas están siendo abastecidos con producto proveniente de las áreas productoras de los departamentos de Alta Verapaz, San Marcos y Guatemala. Cabe mencionar que se cotiza papa de otras variedades a menor precio.			
	<b>Tendencia para la próxima semana:</b> Se espera aumento de oferta y precio a la baja.			

**Fuente:** Investigación primaria de Planeamiento del Ministerio de Agricultura, Ganadería y Alimentación, investigados en el mercado "La Terminal" zona 4, Ciudad Capital.

**Cuadro 1. Precio promedio semanal, pagado al mayorista**

	Precio promedio (Quetzales)		Variación	
	Anterior	Actual	Absoluta (Q)	Relativa (%)
<b>Güisquil mediano (ciento)</b>	90.50	80.00	-10.50	-11.60%
	<b>Precio en relación con la semana anterior:</b> A la baja			
	<b>Situación de la oferta:</b> Creciente			
	<b>Causas:</b> Aumentó la oferta de producto procedente de las áreas productoras de los municipios de Cobán, Palencia y San José Pínula de los departamentos de Alta Verapaz y Guatemala, los cuales se encuentran en una fase optima de cosecha según indicador de estacionalidad de producción.			
	<b>Tendencia para la próxima semana:</b> Se espera aumento de oferta y precio a la baja.			
<b>Repollo blanco, mediano, de primera (red de 12-15 unidades)</b>	38.50	33.75	-4.75	-12.34%
	<b>Precio en relación con la semana anterior:</b> A la baja			
	<b>Situación de la oferta:</b> Creciente			
	<b>Causas:</b> Aumento de oferta la cual fue suficiente para cubrir la demanda. El repollo fue proveniente de las áreas productoras de los departamentos de Sacatepéquez, Sololá, Quetzaltenango y Chimaltenango, que se encuentran en un ciclo alto de cosecha.			
	<b>Tendencia para la próxima semana:</b> Se espera un comportamiento similar a la semana actual.			
<b>Coliflor mediana, de primera (caja de 12-15 unidades)</b>	45.00	46.88	1.88	4.17%
	<b>Precio en relación con la semana anterior:</b> Al alza			
	<b>Situación de la oferta:</b> Decreciente			
	<b>Causas:</b> Ingreso de poco producto por disminución en la recolección. Actualmente el mercado es abastecido por los departamentos de Chimaltenango, Sacatepéquez y Quetzaltenango.			
	<b>Tendencia para la próxima semana:</b> Se espera disminución de oferta y precio al alza.			
<b>Zanahoria mediana, de primera Bolsa (5 - 6 docenas)</b>	48.50	43.75	-4.75	-9.79%
	<b>Precio en relación con la semana anterior:</b> A la baja			
	<b>Situación de la oferta:</b> Creciente			
	<b>Causas:</b> Aumento de oferta en comparación con la semana pasada. El producto es proveniente de las áreas productoras de los departamentos de Chimaltenango, Sacatepéquez, Sololá y Quetzaltenango.			
	<b>Tendencia para la próxima semana:</b> Se espera disminución de oferta y precio al alza.			

**Fuente:** Investigación primaria de Planeamiento del Ministerio de Agricultura, Ganadería y Alimentación, investigados en el mercado "La Terminal" zona 4, Ciudad Capital.



**Tabla 1. Precios diarios, pagados al mayorista**

Producto	Medida	Precios diarios (quetzales)				Promedio semanal (quetzales)	
		29	3	4	5	29 abr al 05 may 2021	22 al 28 abr 2021
Ajo blanco, mediano, de primera	Mazo (20 trenzas)	52.50	62.50	62.50	62.50	60.00	57.50
Apio grande, de primera	Caja (15 - 20 unidades)	57.50	52.50	52.50	37.50	50.00	66.50
Apio mediano, de primera	Docena	11.00	11.00	11.00	11.00	11.00	10.40
Arveja china, revuelta, de primera	Costal (40 lb)	82.50	82.50	82.50	82.50	82.50	82.50
Arveja dulce en grano	Arroba	222.50	222.50	222.50	222.50	222.50	222.50
Brócoli mediano, de primera	Bolsa (2 docenas)	65.00	60.00	65.00	60.00	62.50	68.00
Cebolla con tallo, blanca, mediana, de primera	Manojo (50 unidades)	27.50	27.50	27.50	27.50	27.50	27.50
Cebolla seca, amarilla, mediana, de primera	Quintal	SO	SO	SO	SO	-	-
Cebolla seca, amarilla, mediana, de primera, imp.	Quintal	SO	SO	SO	SO	-	-
Cebolla seca, blanca, mediana, de primera	Quintal	SO	SO	SO	SO	-	-
Cebolla seca, blanca, mediana, de primera, importada	Quintal	220.00	220.00	220.00	200.00	215.00	220.00
Cebolla seca, blanca, mediana, de segunda	Quintal	180.00	180.00	180.00	180.00	180.00	180.00
Cebolla seca, blanca, mediana, de segunda, importada	Quintal	180.00	180.00	180.00	180.00	180.00	180.00
Cebolla seca, morada, mediana, de primera	Quintal	300.00	300.00	300.00	280.00	295.00	320.00
Cebolla seca, morada, mediana, de primera, imp.	Quintal	SO	SO	SO	SO	-	-
Chile Jalapeño, grande, de primera	Costal (35 - 40 lb)	82.50	77.50	72.50	72.50	76.25	77.50
Chile Jalapeño, mediano, de primera	Costal (35 - 40 lb)	67.50	62.50	62.50	62.50	63.75	65.00
Chile Pimiento, grande, de primera	Caja (70 - 80 unidades)	67.50	67.50	67.50	77.50	70.00	71.50
Chile Pimiento, mediano, de primera	Caja (100 - 150 unidades)	60.00	60.00	60.00	67.50	61.88	61.50
Cilantro de primera	Red (100 manojos)	277.50	277.50	277.50	277.50	277.50	277.50
Coliflor mediana, de primera	Bolsa (12 unidades)	45.00	42.50	42.50	57.50	46.88	45.00
Ejote Chino	Costal (40 lb)	110.00	110.00	110.00	110.00	110.00	110.00
Ejote criollo, de primera	Costal (40 lb)	117.50	117.50	117.50	120.00	118.13	117.50
Ejote francés, de primera	Costal (40 lb)	117.50	117.50	117.50	120.00	118.13	117.50
Güicoy sazón, mediano, de primera	Red 15 a 18 unidades	135.00	135.00	135.00	122.50	131.88	135.00
Güisquil mediano, de primera	Ciento	82.50	82.50	82.50	72.50	80.00	90.50
Hierba buena, de primera	Red (100 manojos)	245.00	245.00	245.00	245.00	245.00	245.00
Lechuga repollada, mediana, de primera	Caja (24 - 26 unidades)	25.00	22.50	22.50	22.50	23.13	25.00
Loroco de primera	Quintal	SO	SO	SO	SO	-	-
Miltomate verde, con cascara de primera	Arroba	72.50	72.50	72.50	72.50	72.50	72.50
Papa larga, lavada, grande, de primera	Quintal	205.00	205.00	205.00	190.00	201.25	211.00
Papa Loman, lavada, grande, de primera	Quintal	225.00	225.00	225.00	230.00	226.25	237.00
Papa Loman, lavada, mediana, de primera	Quintal	205.00	205.00	205.00	205.00	205.00	217.00
Papa Loman, lavada, pequeña, de primera	Quintal	155.00	155.00	155.00	160.00	156.25	156.00
Papa redonda, lavada, grande, de primera	Quintal	185.00	185.00	185.00	180.00	183.75	188.00
Papa redonda, sin lavar, grande, de primera	Quintal	170.00	170.00	170.00	160.00	167.50	172.00
Pepino mediano, de primera	Costal (60 - 70 unidades)	62.50	72.50	72.50	72.50	70.00	62.50
Rábano mediano, de primera	Caja (200 - 250 unidades)	27.50	32.50	32.50	32.50	31.25	27.00
Remolacha, mediana, de primera	Red (4 - 5 docenas)	32.50	27.50	27.50	22.50	27.50	28.50
Repollo blanco, mediano	Red (12 - 15 unidades)	32.50	32.50	32.50	37.50	33.75	38.50
Tomate de cocina, grande, de primera	Caja (45 - 50 lb)	72.50	72.50	72.50	72.50	72.50	72.50
Tomate de cocina, mediano, de primera	Caja (45 - 50 lb)	60.00	60.00	60.00	62.50	60.63	60.00
Tomate Manzano, mediano, de primera	Caja (140 - 170 unidades)	115.00	115.00	115.00	135.00	120.00	115.00
Yuca entera, mediana, de primera	Red (75 - 80 unidades)	117.50	117.50	117.50	165.00	129.38	110.50
Zanahoria mediana, de primera	Bolsa (5 - 6 docenas)	47.50	40.00	40.00	47.50	43.75	48.50
Zanahoria mediana, de primera, sin hojas	Bolsa (7 - 10 docenas)	62.50	52.50	52.50	57.50	56.25	62.50

**Fuente:** Investigación primaria de Planeamiento del Ministerio de Agricultura, Ganadería y Alimentación, investigados en el mercado "La Terminal" zona 4, Ciudad Capital.

SO= Sin oferta. ND= No Disponible. (La calidad monitoreada).

## Cuadro 1. Precio promedio semanal, pagado al mayorista

Aguacate criollo. grande (red de 90 a 100 unidades)	Precio promedio (Quetzales)		Variación	
	Anterior	Actual	Absoluta (Q)	Relativa (%)
	218.50	247.50	29.00	13.27%
	<b>Precio en relación con la semana anterior:</b> Al alza			
	<b>Situación de la oferta:</b> Decreciente			
	<b>Causas:</b> Según mayoristas, el alza del precio se debe a decreciente ingreso de producto proveniente principalmente de los departamentos de Chimaltenango, Quiché, los cuales son los principales abastecedores del mercado.			
	<b>Tendencia para la próxima semana:</b> Se espera decreciente oferta y precio al alza.			
Limón criollo. mediano. de primera (millar)	Anterior	Actual	Absoluta (Q)	Relativa (%)
	345.00	318.75	-26.25	-7.61%
	<b>Precio en relación con la semana anterior:</b> A la baja			
	<b>Situación de la oferta:</b> Creciente			
	<b>Causas:</b> Según mayoristas durante la semana aumentó la oferta, debido al incremento de ingreso de producto proveniente de la costa sur y de oriente del país.			
	<b>Tendencia para la próxima semana:</b> Se espera incremento de oferta y precio a la baja.			
Naranja Valencia mediana. de primera (Ciento)	Anterior	Actual	Absoluta (Q)	Relativa (%)
	91.00	90.00	-1.00	-1.10%
	<b>Precio en relación con la semana anterior:</b> Estable			
	<b>Situación de la oferta:</b> Normal			
	<b>Causas:</b> Durante la semana el mercado fue abastecido con producto proveniente principalmente de Honduras (principal abastecedor de esta variedad para Guatemala). Además se comercializa naranja de origen mexicano a mayor precio.			
	<b>Tendencia para la próxima semana:</b> Se espera oferta y precio en similares condiciones.			
Melón Harper. mediano. de primera (ciento)	Anterior	Actual	Absoluta (Q)	Relativa (%)
	380.00	393.75	13.75	3.62%
	<b>Precio en relación con la semana anterior:</b> Al alza			
	<b>Situación de la oferta:</b> Decreciente			
	<b>Causas:</b> Según mayoristas, disminuyó la oferta debido al poco ingreso de producto, principalmente proveniente de las zonas de oriente y costa sur del país, los que actualmente abastecen al mercado.			
	<b>Tendencia para la próxima semana:</b> Se espera decreciente oferta y precio al alza.			

**Fuente:** Investigación primaria de Planeamiento del Ministerio de Agricultura, Ganadería y Alimentación, investigados en el mercado "La Terminal" zona 4, Ciudad Capital.

### Cuadro1. Precio promedio semanal, pagado al mayorista

Papaya Tainung mediana de primera caja de 40 lb (12 a 13 U)	Precio promedio (Quetzales)		Variación	
	Anterior	Actual	Absoluta (Q)	Relativa (%)
	102.00	115.00	13.00	12.75%
	<b>Precio en relación con la semana anterior:</b> Al alza			
	<b>Situación de la oferta:</b> Decreciente			
	<b>Causas:</b> Según mayoristas disminuyó la oferta, principalmente la proveniente de las zonas de oriente y costa sur del país, las que actualmente abastecen al mercado.			
	<b>Tendencia para la próxima semana:</b> Se espera decreciente oferta y precio al alza.			
Piña mediana. de primera (ciento)	Anterior	Actual	Absoluta (Q)	Relativa (%)
	495.00	468.75	-26.25	-5.30%
	<b>Precio en relación con la semana anterior:</b> A la baja			
	<b>Situación de la oferta:</b> Creciente			
	<b>Causas:</b> Según mayoristas se incrementó la oferta, principalmente la procedente de las áreas productoras de Villa Canales (municipio de Guatemala) complementada con producto de Santa Rosa y Escuintla.			
	<b>Tendencia para la próxima semana:</b> Se espera creciente oferta y precio a la baja.			
Plátano. mediano. de primera (ciento)	Anterior	Actual	Absoluta (Q)	Relativa (%)
	90.00	90.00	0.00	0.00%
	<b>Precio en relación con la semana anterior:</b> Estable			
	<b>Situación de la oferta:</b> Normal			
	<b>Causas:</b> Durante la semana no se dio ninguna variación en el precio, el mercado es abastecido con producto proveniente principalmente de las zonas de la costa sur y norte del país.			
	<b>Tendencia para la próxima semana:</b> Se espera oferta y precio en similares condiciones.			
Sandía redonda. mediana (ciento)	Anterior	Actual	Absoluta (Q)	Relativa (%)
	760.00	725.00	-35.00	-4.61%
	<b>Precio en relación con la semana anterior:</b> A la baja			
	<b>Situación de la oferta:</b> Creciente			
	<b>Causas:</b> Según mayoristas la baja en el precio se debe a una disminución de la demanda local. El mercado es abastecido con producto proveniente principalmente de las zonas de oriente, norte y la costa sur del país.			
	<b>Tendencia para la próxima semana:</b> Se espera incremento de oferta y precio a la baja.			

**Fuente:** Investigación primaria de Planeamiento del Ministerio de Agricultura, Ganadería y Alimentación, investigados en el mercado "La Terminal" zona 4, Ciudad Capital.






**Tabla 1. Precios diarios, pagados al mayorista**

Producto	Medida	Precios diarios (quetzales)				Promedio semanal (quetzales)	
		29	3	4	5	29 abr al 05 may 2021	22 al 28 abr 2021
Aguacate Booth, grande, de primera	Ciento	SO	SO	SO	SO	-	-
Aguacate criollo, grande, de primera	Ciento	240.00	250.00	250.00	250.00	247.50	218.50
Aguacate Hass, mediano, de primera	Ciento	175.00	162.50	162.50	162.50	165.63	175.00
Aguacate Hass, mediano, de primera, importado	Caja (35 - 40 unidades)	110.00	110.00	110.00	110.00	110.00	110.00
Banano criollo, mediano, de primera	Quintal	100.00	100.00	100.00	100.00	100.00	100.00
Banano de exportación, mediano, de primera	Caja (100 - 105 unidades)	60.00	60.00	60.00	60.00	60.00	51.00
Coco verde, mediano, de primera	Ciento	300.00	300.00	300.00	300.00	300.00	300.00
Durazno blanco, mediano, de primera	Ciento	SO	SO	SO	SO	-	-
Fresa mediana, de primera	Caja (35 - 40 lb)	300.00	280.00	275.00	275.00	282.50	331.00
Jocote de Corona, grande, de primera	Ciento	SO	SO	SO	SO	-	-
Jocote de Corona, mediano, de primera	Ciento	SO	SO	SO	SO	-	-
Limón criollo, mediano, de primera	Millar	325.00	300.00	325.00	325.00	318.75	345.00
Limón Persa, mediano, de primera	Millar	800.00	600.00	600.00	600.00	650.00	800.00
Mandarina criolla, mediana, de primera	Ciento	SO	SO	SO	SO	-	-
Mandarina mexicana, mediana, de primera	Caja (250 unidades)	SO	SO	SO	SO	-	-
Mango pashte, mediano, de primera	Ciento	160.00	160.00	160.00	160.00	160.00	160.00
Mango Tommy Atkins, mediano, de primera	Ciento	100.00	100.00	130.00	130.00	115.00	124.00
Manzana Ana, mediana, de primera	Quintal	SO	SO	SO	SO	-	-
Manzana del Prado, mediana, de primera	Quintal	SO	280.00	280.00	280.00	280.00	-
Manzana Estrella, mediana, de primera	Quintal	SO	SO	SO	SO	-	-
Manzana Jonathan, mediana, de primera	Quintal	SO	SO	SO	SO	-	-
Manzana Juárez, mediana, de primera	Quintal	SO	SO	SO	SO	-	-
Manzana Red Delicious, mediana, de primera	Quintal	SO	SO	SO	SO	-	-
Manzana Winter, mediana, de primera	Quintal	SO	SO	SO	SO	-	-
Melocotón mediano, de primera	Ciento	SO	SO	SO	SO	-	-
Melón Cantaloupe, mediano, de primera	Ciento	375.00	375.00	375.00	400.00	381.25	375.00
Melón Harper, mediano de primera	Ciento	400.00	400.00	400.00	375.00	393.75	380.00
Mora mediana, de primera	Caja (34 - 38 lb)	140.00	150.00	140.00	140.00	142.50	128.00
Naranja Piña (Azucarona), mediana, de primera	Ciento	75.00	55.00	55.00	55.00	60.00	67.00
Naranja Valencia, mediana, de primera	Ciento	105.00	85.00	85.00	85.00	90.00	91.00
Papaya criolla, mediana, de primera	Ciento	SO	SO	SO	SO	-	-
Papaya Tainung, mediana, de primera	Caja (12 - 13 unidades)	110.00	110.00	120.00	120.00	115.00	102.00
Piña mediana, de primera	Ciento	475.00	475.00	475.00	450.00	468.75	495.00
Pitahaya mediana, de primera	Ciento	SO	SO	SO	SO	-	-
Plátano grande, de primera	Ciento	132.50	132.50	132.50	132.50	132.50	133.50
Plátano mediano, de primera	Ciento	90.00	90.00	90.00	90.00	90.00	90.00
Rambután mediano, de primera	Ciento	SO	SO	SO	SO	-	-
Sandia redonda, mediana, de primera	Ciento	750.00	750.00	750.00	650.00	725.00	760.00
Uva roja, importada, de primera	Caja (22 lb)	270.00	270.00	270.00	270.00	270.00	274.00
Zapote mediano, de primera	Ciento	200.00	175.00	175.00	175.00	181.25	192.00

**Fuente:** Investigación primaria de Planeamiento del Ministerio de Agricultura, Ganadería y Alimentación, investigados en el mercado "La Terminal" zona 4, Ciudad Capital.  
SO= Sin oferta. (La calidad monitoreada).

# Pecuarios

**Cuadro 1. Precio promedio semanal, pagado al mayorista**

Carne de bovino en canal (Libra)	Precio promedio (Quetzales)		Variación	
	Anterior	Actual	Absoluta (Q)	Relativa (%)
	15.50	15.50	0.00	0.00%
	<p><b>Precio en relación con la semana anterior:</b> Estable</p> <p><b>Situación de la oferta:</b> Normal</p> <p><b>Causas:</b> Comentan mayoristas que la oferta y la demanda del producto se ha mantenido estable durante la semana.</p> <p><b>Tendencia para la próxima semana:</b> Se espera continúe estable.</p>			
Huevo blanco. mediano (Caja de 360 unidades)	Anterior	Actual	Absoluta (Q)	Relativa (%)
	345.00	345.00	0.00	0.00%
	<p><b>Precio en relación con la semana anterior:</b> Estable</p> <p><b>Situación de la oferta:</b> Normal</p> <p><b>Causas:</b> Según comentarios de mayoristas durante la semana el abastecimiento fue constante y suficiente para cubrir la demanda del mercado.</p> <p><b>Tendencia para la próxima semana:</b> Se espera precio en similares condiciones.</p>			
Pollo entero. sin menudos (Libra)	Anterior	Actual	Absoluta (Q)	Relativa (%)
	13.00	13.00	0.00	0.00%
	<p><b>Precio en relación con la semana anterior:</b> Estable</p> <p><b>Situación de la oferta:</b> Normal</p> <p><b>Causas:</b> Según información de mayoristas el precio se mantiene estable en el mercado.</p> <p><b>Tendencia para la próxima semana:</b> Se espera comportamiento similar a la presente semana.</p>			
Pollo importado piezas.(caja 40 libra)	Anterior	Actual	Absoluta (Q)	Relativa (%)
	255.00	245.00	-10.00	-3.92%
	<p><b>Precio en relación con la semana anterior:</b> A la baja</p> <p><b>Situación de la oferta:</b> Creciente</p> <p><b>Causas:</b> Según mayoristas la baja en el precio se debe a un aumento de oferta durante la semana.</p> <p><b>Tendencia para la próxima semana:</b> Se espera un comportamiento similar a la semana actual.</p>			
Carne de porcino en canal (libra)	Anterior	Actual	Absoluta (Q)	Relativa (%)
	14.00	14.00	0.00	0.00%
	<p><b>Precio en relación con la semana anterior:</b> Estable</p> <p><b>Situación de la oferta:</b> Normal</p> <p><b>Causas:</b> Sin variaciones, manteniéndose oferta normal a lo largo de la semana.</p> <p><b>Tendencia para la próxima semana:</b> Se espera precio similar a la semana actual.</p>			

**Fuente:** Investigación primaria de Planeamiento del Ministerio de Agricultura, Ganadería y Alimentación, investigados en el mercado "La Terminal" zona 4, Ciudad Capital.

**Tabla 1. Precios diarios, pagados al mayorista**

Producto	Medida	Precios diarios (quetzales)				Promedio semanal (quetzales)	
		29	3	4	5	29 abr al 05 may 2021	22 al 28 abr 2021
Bovino en canal, de primera	Libra	15.50	15.50	15.50	15.50	15.50	15.50
Crema pura	Litro	30.00	30.00	30.00	30.00	30.00	30.00
Huevo blanco, extra	Caja (360 unidades)	380.00	380.00	380.00	380.00	380.00	380.00
Huevo blanco, grande	Caja (360 unidades)	365.00	365.00	365.00	365.00	365.00	365.00
Huevo blanco, mediano	Caja (360 unidades)	345.00	345.00	345.00	345.00	345.00	345.00
Huevo blanco, pequeño	Caja (360 unidades)	315.00	315.00	315.00	315.00	315.00	314.00
Huevo rosado, grande	Caja (360 unidades)	365.00	365.00	365.00	365.00	365.00	365.00
Pechuga de pollo, de primera	Libra	13.00	13.00	13.00	13.00	13.00	13.00
Pollo entero, sin menudos, de primera	Libra	13.00	13.00	13.00	13.00	13.00	13.00
Pollo importado (piezas)	Caja (40 lb)	247.50	247.50	247.50	237.50	245.00	255.00
Porcino en canal	Libra	14.00	14.00	14.00	14.00	14.00	14.00
Queso fresco	Libra	12.50	12.50	12.50	12.50	12.50	12.50

**Fuente:** Investigación primaria de Planeamiento del Ministerio de Agricultura, Ganadería y Alimentación, investigados en el mercado "La Terminal" zona 4, Ciudad Capital.

SO= Sin oferta. (La calidad monitoreada).

## Flores

**Tabla 1. Precios diarios, pagados por el consumidor**

Producto	Medida	Precios diarios (quetzales)		Promedio semanal (quetzales)	
		29	4	29 abr al 05 may 2021	22 al 28 abr 2021
Azucena de primera	Docena	15.00	15.00	15.00	12.50
Clavel de varios colores, de primera	Docena	12.00	12.00	12.00	15.00
Crisantemo Pompon, de primera	Manojo (18 - 20 unidades)	10.00	10.00	10.00	10.00
Crisantemo Standard, de primera	Docena	10.00	10.00	10.00	10.00
Estaticia blanca, de primera	Manojo (10 - 15 unidades)	10.00	10.00	10.00	10.00
Estaticia morada, de primera	Manojo (10 - 15 unidades)	10.00	10.00	10.00	10.00
Gerberas diferentes colores, de primera	Docena	15.00	20.00	17.50	15.00
Girasol de primera	Docena	30.00	25.00	27.50	32.50
Gladiola de primera	Docena	25.00	20.00	22.50	25.00
Lirios con envoltorio, de primera	5 varitas	50.00	50.00	50.00	52.50
Margarita de primera	Manojo (18 - 20 unidades)	10.00	11.00	10.50	10.00
Rosa (Con envoltorio), varios colores, de primera	Docena	30.00	30.00	30.00	30.00

**Fuente:** Investigación primaria de Planeamiento del Ministerio de Agricultura, Ganadería y Alimentación, investigados en el mercado "La Terminal" zona 4, Ciudad Capital.

SO= Sin oferta. (La calidad monitoreada).

## Hidrobiológicos

**Tabla 1. Precios diarios, pagados al mayorista**

Producto	Medida	Precios diarios (quetzales)				Promedio semanal (quetzales)	
		29	3	4	5	29 abr al 05 may 2021	22 al 28 abr 2021
Camarón blanco, grande, con cabeza, de primera	Quintal	3,000.00	3,000.00	3,000.00	3,400.00	3,100.00	3,000.00
Camarón blanco, grande, sin cabeza, de primera (mar)	Quintal	3,200.00	3,200.00	3,200.00	3,600.00	3,300.00	3,200.00
Camarón blanco, mediano, con cabeza, de primera	Quintal	2,600.00	2,600.00	2,600.00	3,100.00	2,725.00	2,600.00
Camarón blanco, mediano, sin cabeza, de primera (mar)	Quintal	2,800.00	2,800.00	2,800.00	3,400.00	2,950.00	2,800.00
Camarón blanco, pequeño, con cabeza, de primera	Quintal	2,200.00	2,200.00	2,200.00	2,400.00	2,250.00	2,200.00
Camarón blanco, pequeño, sin cabeza, de primera (mar)	Quintal	2,300.00	2,300.00	2,300.00	2,700.00	2,400.00	2,300.00
Camarón Chacalín, mediano de primera	Arroba	500.00	450.00	450.00	400.00	450.00	-
Camarón grande, de primera (estanque)	Quintal	2,600.00	2,600.00	2,600.00	2,600.00	2,600.00	2,600.00
Camarón mediano, de primera (estanque)	Quintal	2,000.00	2,000.00	2,000.00	2,000.00	2,000.00	2,000.00
Camarón pequeño, de primera (estanque)	Quintal	1,700.00	1,700.00	1,700.00	1,700.00	1,700.00	1,700.00
Corvina entera, revuelta, de primera	Quintal	1,800.00	1,800.00	1,800.00	1,800.00	1,800.00	1,800.00
Filete de corvina, de primera	Quintal	3,200.00	3,200.00	3,200.00	3,200.00	3,200.00	3,200.00
Filete de dorado, de primera	Quintal	3,000.00	3,000.00	3,000.00	3,000.00	3,000.00	3,000.00
Filete de róbalo, de primera	Arroba	1,400.00	1,400.00	1,400.00	1,400.00	1,400.00	1,400.00
Filete de tiburón, de primera	Quintal	2,100.00	2,100.00	2,100.00	2,100.00	2,100.00	2,120.00
Pargo entero, revuelto, de primera	Quintal	2,000.00	2,000.00	2,000.00	2,000.00	2,000.00	2,000.00
Pargo grande, de primera	Quintal	2,200.00	2,200.00	2,200.00	2,200.00	2,200.00	2,200.00
Pargo mediano, de primera	Quintal	2,000.00	2,000.00	2,000.00	2,000.00	2,000.00	2,000.00
Pargo pequeño, de primera	Quintal	1,800.00	1,800.00	1,800.00	1,800.00	1,800.00	1,800.00
Róbalo entero, revuelto	Quintal	2,700.00	2,700.00	2,700.00	2,800.00	2,725.00	2,500.00
Róbalo grande, de primera	Quintal	2,800.00	2,800.00	2,800.00	2,900.00	2,825.00	2,600.00
Róbalo mediano, de primera	Quintal	2,700.00	2,700.00	2,700.00	2,800.00	2,725.00	2,500.00
Tiburón entero, revuelto, de primera	Quintal	1,300.00	1,300.00	1,300.00	1,300.00	1,300.00	1,300.00
Tilapia grande, de primera	Quintal	1,200.00	1,200.00	1,200.00	1,300.00	1,225.00	1,200.00
Tilapia mediana, de primera	Quintal	1,100.00	1,100.00	1,100.00	1,200.00	1,125.00	1,100.00
Tilapia pequeña, de primera	Quintal	1,000.00	1,000.00	1,000.00	1,100.00	1,025.00	1,000.00

**Fuente:** Investigación primaria de Planeamiento del Ministerio de Agricultura, Ganadería y Alimentación, investigados en el mercado "La Terminal" zona 4, Ciudad Capital.

SO= Sin oferta. (La calidad monitoreada).

## Espicias y otros granos

Tabla 1. Precios diarios, pagados al mayorista en depósitos 21 calle zona 1, Ciudad de Guatemala.

Producto	Medida	Precios diarios (quetzales)		Promedio semanal (quetzales)	
		29	4	29 abr al 05 may 2021	22 al 28 abr 2021
Achiote seco, sin capsula, de primera	Quintal	750.00	687.50	718.75	750.00
Ajonjolí sin descortezar, de primera	Quintal	662.50	662.50	662.50	662.50
Cacao (Despulpado), seco, de primera	Quintal	1,050.00	1,050.00	1,050.00	1,050.00
Cebada, de primera	Quintal	650.00	650.00	650.00	650.00
Chile Chocolate, seco, de primera	Quintal	3,050.00	3,050.00	3,050.00	3,050.00
Chile Cobanero, seco, de primera	Quintal	4,050.00	4,050.00	4,050.00	4,050.00
Haba seca, de primera	Quintal	675.00	675.00	675.00	675.00
Maní tostado, con cascara, de primera	Quintal	762.50	762.50	762.50	762.50
Pepitoria seca, sin descascarar, de primera	Quintal	1,200.00	1,200.00	1,200.00	1,200.00
Pimienta gorda, de primera	Quintal	1,050.00	1,050.00	1,050.00	1,050.00
Rosa Jamaica, de primera, importada	Quintal	1,600.00	1,600.00	1,600.00	1,600.00
Rosa Jamaica, nacional	Quintal	1,725.00	1,725.00	1,725.00	1,725.00
Soya amarilla, de primera	Quintal	487.50	487.50	487.50	487.50
Soya verde, de primera	Quintal	562.50	562.50	562.50	562.50

Fuente: Investigación primaria realizada en depósitos de la 21 calle zona 1. Ciudad Capital. por Planeamiento del Ministerio de Agricultura, Ganadería y Alimentación.  
SO= Sin oferta. (La calidad monitoreada).

## Abarrotes

Producto	Medida	Precios diarios (quetzales)				Promedio semanal (quetzales)	
		29	3	4	5	29 abr al 05 may 2021	22 al 28 abr 2021
Aceite comestible Ideal	Envase (175 ml). Caja (48 unidades)	159.50	159.50	159.50	159.50	159.50	159.50
Aceite comestible Ideal	Envase (800 ml). Caja (12 unidades)	157.50	157.50	157.50	157.50	157.50	157.50
Aceite comestible La Patrona	Envase (175 ml). Caja (48 unidades)	135.00	135.00	135.00	135.00	135.00	135.00
Aceite comestible La Patrona	Envase (800 ml). Caja (12 unidades)	132.50	132.50	132.50	132.50	132.50	132.50
Azúcar Estándar Caña Real	Bolsa (15 kg). 30 bolsas de 500 g	95.50	91.00	91.00	96.00	93.38	95.50
Azúcar Estándar Caña Real	6 bolsas (2500 g)	93.00	93.00	93.00	94.00	93.25	93.00
Azúcar estándar, blanca	Saco (50 kg)	275.00	275.00	275.00	275.00	275.00	275.00
Bienestarina vainilla Nutrica, bolsa de 450 gramos	Fardo (25 unidades)	189.00	189.00	189.00	189.00	189.00	189.00
Harina de maíz Maseca	Saco (50 lb)	165.00	165.00	165.00	165.00	165.00	165.00
Harina de maíz Tortimasa	Saco (50 lb)	137.50	137.50	137.50	137.50	137.50	137.50
Harina de trigo Sol, dura	Quintal	262.50	262.50	262.50	262.50	262.50	262.50
Harina de trigo Sol, suave	Quintal	242.50	242.50	242.50	242.50	242.50	242.50
Incaparina en polvo, bolsa de 450 gramos	Fardo (50 Unidades)	375.00	375.00	375.00	375.00	375.00	375.00
Incaparina líquida, caja de 200 ml	Fardo (24 unidades)	46.50	46.50	46.50	46.50	46.50	46.50
Maseca empacada de libra	Fardo (25 unidades)	72.50	72.50	72.50	77.50	73.75	72.50
Maseca empacada, 2 libras	Fardo (10 unidades)	61.50	61.50	61.50	67.50	63.00	61.50
Maseca empacada, de 5 libras	Fardo (8 unidades)	137.50	137.50	137.50	137.50	137.50	137.50

Fuente: Investigación primaria de Planeamiento del Ministerio de Agricultura, Ganadería y Alimentación, investigados en el mercado "La Terminal" zona 4, Ciudad Capital.  
SO= Sin oferta. (La calidad monitoreada).



Durante esta jornada del 29 de abril al 05 de mayo 2021. los precios futuros mostraron diversas tendencias según el producto. como se detalla a continuación.

### Maíz

**El comportamiento de los precios futuros de maíz de la bolsa de Chicago, durante la semana fue mixto con tendencia al alza.** Dicha tendencia surge por distintos factores como; la toma de posiciones y la fuerte demanda la cual proviene del gran asiático China, factores climáticos como la fuerte sequía que se muestra en áreas productivas de Estados Unidos y Brasil afectando incluso la cosecha de segunda, lo que genera cierto apoyo alcista a los precios futuros del grano amarillo. Cabe hacer mención que surge fuerte escasez de suministros nivel global en comparación de la demanda la cual se mantiene sólida impactando los precios. USDA reportó ventas de exportación por un aproximado de 0.32 millones de toneladas, aunque los embarques fueron cancelados por 0.14 millones de toneladas a China por los altos precios del maíz. **Mientras los contratos que concluyeron con pérdidas;** se estiman mejoras en factores climáticos para las áreas productoras de Brasil, las posibles precipitaciones podrían ayudar a mermar la sequías lo que generaría presión en los precios futuros del grano amarillo.

Según Reuters, “Los futuros del maíz en la Bolsa de Chicago alcanzaron el lunes su precio más alto desde marzo de 2013, debido a la fuerte demanda por los suministros limitados de Estados Unidos y las preocupaciones sobre el clima seco que perjudica la producción en Brasil. El contrato del maíz más activo para julio registró las mayores ganancias, mientras que los mercados de soja y trigo se desplomaron”.

**Cuadro 1. Precios a futuro de maíz**  
Bolsa de futuros de Chicago (CBOT)  
(Dólares por tonelada)

Fecha	29 de abril			30 de abril			3 de mayo			4 de mayo			5 de mayo		
	Último	Valor	Cierre	Último	Valor	Cierre	Último	Valor	Cierre	Último	Valor	Cierre	Último	Valor	Cierre
may.-21	276.36	↑	270.14	291.32	↑	276.36	288.25	↓	291.32	293.13	↑	288.25	296.52	↑	293.13
jul.-21	255.18	↑	253.53	265.03	↑	255.18	267.47	↑	265.03	274.24	↑	267.47	278.88	↑	274.24
sep.-21	224.56	↓	224.95	233.14	↑	224.56	232.90	↓	233.14	240.22	↑	232.90	248.41	↑	240.22
dic.-21	215.03	↓	215.11	221.88	↑	215.03	221.64	↓	221.88	228.49	↑	221.64	238.02	↑	228.49
mar.-22	217.31	↓	217.39	223.77	↑	217.31	223.61	↓	223.77	230.15	↑	223.61	239.51	↑	230.15
may.-22	218.89	↓	219.12	224.79	↑	218.89	224.56	↓	224.79	230.93	↑	224.56	239.99	↑	230.93
jul.-22	219.52	↓	219.91	224.63	↑	219.52	224.40	↓	224.63	230.78	↑	224.40	239.51	↑	230.78
sep.-22	200.46	↑	200.07	204.08	↑	200.46	204.08	=	204.08	209.67	↑	204.08	214.71	↑	209.67
dic.-22	191.88	=	191.88	194.71	↑	191.88	195.82	↑	194.71	201.64	↑	195.82	204.56	↑	201.64

Fuente: CME Group del 29 de abril al 05 de mayo de 2021

Cierre= se refiere al precio que cerró la bolsa de valores el día anterior.

Último = se refiere al precio último establecido el día que se reporta.

Valor= se refiere al comportamiento de alza o baja en relación con el cierre anterior y el último precio registrado en la bolsa.

## Soya

Los precios futuros registrados en Chicago esta semana se cotizaron mixtos, con tendencia alcista. Dicha tendencia surge por distintos factores tales como; el efecto contagio por parte del maíz y las fuertes subas que este presenta, también así se puede hacer mención que los productos del complejo de soya incrementa conforme la siembra y la emergencia de cultivos se proyectan a un ritmo muy por debajo de lo esperado. La Asociación de Procesadores de Oleaginosas (NOPA) informa sobre un leve repunte en el procesamiento de marzo aumentando los precios en harina ya aceite de soya. Se muestra escases en la disponibilidad del grano en el mercado físico estadounidense. **Mientras los contratos que concluyeron con pérdidas;** Surge toma de ganancias por parte de los fondos de inversión y se genera cierta incertidumbre con relación a la demanda de soya en la india. Se estima cierta mejora climática en áreas productivas de Argentina siendo el primero exportador mundial tanto de aceite como de harina de soya.

Según Reuters, “Las exportaciones de soya de Brasil podrían caer a 11,96 millones de toneladas en mayo, tras el récord histórico de envíos registrado en abril de 15,63 millones de toneladas, mostraron el martes datos de la Asociación Nacional de Exportadores de Cereales (Anec). Si se confirma, el volumen también representará un retroceso en relación con los envíos de mayo del año pasado, cuando el país exportó 13,86 millones de toneladas”.

**Cuadro 1. Precios a futuro de frijol soya**  
Bolsa de futuros de Chicago (CBOT)  
(Dólares por tonelada)

Fecha	29 de abril			30 de abril			3 de mayo			4 de mayo			5 de mayo		
	Último	Valor	Cierre	Último	Valor	Cierre	Último	Valor	Cierre	Último	Valor	Cierre	Último	Valor	Cierre
may.-21	566.73	↓	572.32	577.24	↑	566.73	573.28	↓	577.24	579.45	↑	573.28	581.29	↑	579.45
jul.-21	551.96	↓	556.15	563.72	↑	551.96	559.97	↓	563.72	565.19	↑	559.97	566.66	↑	565.19
ago.-21	530.29	↓	534.84	540.57	↑	530.29	539.03	↓	540.57	544.54	↑	539.03	548.00	↑	544.54
sep.-21	498.39	↓	502.14	507.50	↑	498.39	507.50	=	507.50	514.41	↑	507.50	520.07	↑	514.41
nov.-21	484.50	↓	487.96	492.22	↑	484.50	494.06	↑	492.22	500.89	↑	494.06	508.02	↑	500.89
ene.-22	484.13	↓	487.29	491.78	↑	484.13	493.69	↑	491.78	500.23	↑	493.69	507.21	↑	500.23
mar.-22	477.15	↓	478.99	484.43	↑	477.15	485.97	↑	484.43	490.75	↑	485.97	497.73	↑	490.75
may.-22	475.90	↓	477.45	482.81	↑	475.90	483.99	↑	482.81	488.40	↑	483.99	495.16	↑	488.40
jul.-22	476.05	↓	477.67	482.89	↑	476.05	483.91	↑	482.89	487.59	↑	483.91	494.64	↑	487.59

Fuente: CME Group del 29 de abril al 05 de mayo de 2021

Cierre= se refiere al precio que cerró la bolsa de valores el día anterior.

Último = se refiere al precio último establecido el día que se reporta.

Valor = se refiere al comportamiento de alza o baja en relación con el cierre anterior y el último precio registrado en la bolsa.

## Cuadro 1. Precios a futuro de arroz

### Bolsa de futuros de Chicago (CBOT)

(Dólares por tonelada)

Fecha	29 de abril			30 de abril			3 de mayo			4 de mayo			5 de mayo		
	Último	Valor	Cierre	Último	Valor	Cierre	Último	Valor	Cierre	Último	Valor	Cierre	Último	Valor	Cierre
may.-21	294.76	↑	290.24	295.09	↑	294.76	296.08	↑	295.09	305.12	↑	296.08	311.40	↑	305.12
jul.-21	301.81	↑	297.07	301.92	↑	301.81	302.92	↑	301.92	311.62	↑	302.92	317.80	↑	311.62
sep.-21	302.14	↑	297.51	301.04	↓	302.14	301.04	=	301.04	308.65	↑	301.04	310.19	↑	308.65
nov.-21	304.90	↑	299.72	303.47	↓	304.90	303.91	↑	303.47	310.96	↑	303.91	311.62	↑	310.96
ene.-22	309.09	↑	303.69	307.43	↓	309.09	307.88	↑	307.43	314.93	↑	307.88	315.48	↑	314.93
mar.-22	309.09	↑	303.69	307.43	↓	309.09	307.88	↑	307.43	314.93	↑	307.88	315.48	↑	314.93
may.-22	309.09	↑	303.69	307.43	↓	309.09	307.88	↑	307.43	314.93	↑	307.88	315.48	↑	314.93

Fuente: CME Group del 29 de abril al 05 de mayo de 2021

Cierre = se refiere al precio que cerró la bolsa de valores el día anterior.

Último = se refiere al precio último establecido el día que se reporta.

Valor = se refiere al comportamiento de alza o baja en relación con el cierre anterior y el último precio registrado en la bolsa.

## Precios del arroz

### Gráfico 1

### Comportamiento contrato julio-2021

Futuros arroz Paddy, (CFD):RR, D



Fuente: Investing

**El comportamiento de los futuros de trigo rojo suave en la Bolsa de Chicago durante la semana fue mixto, con tendencia al alza.** Dicha tendencia surge por distintas causas como es el caso de la fuerte sequía que se muestran en las planicies de Estados Unidos, lo cual genera cierta influencia alcista sobre los precios futuros del cereal, así mismo se muestran estimaciones para las próximas semas se podría incrementar el periodo de sequía causado por la escases de precipitaciones. El efecto contagio por parte del maíz se muestra a favor de las subas en futuros. Surge cancelación de embarque de grano amarillo al gran asiático China, lo que genera un fuerte estímulo para la demanda de trigo con relación a alimentación animal. **Mientras los contratos que concluyeron con pérdidas;** surge a consecuencia de toma de ganancias por parte de fondos de inversión, así como la mayor solidez mostrada por el dólar afectando notoriamente las exportaciones de EE.UU. del cereal. Exportaciones de trigo francés las cuales se muestran por fuera de la UE tocan mínimos en nueve años, también así se muestra buen nivel de stocks en países como Argelia y Egipto los cuales son principales compradores de Francia.

Según Reuters, “La cosecha de trigo del ciclo 2021/22 de Argentina alcanzaría los 19 millones de toneladas, igualando el récord de producción del cereal de la campaña 2018/19, dijo el martes la Bolsa de Cereales de Buenos Aires (BdeC). Argentina es un exportador mundial clave de trigo y la producción de la nueva campaña, cuya siembra comenzará en las próximas semanas, superará los 17 millones recolectados en la campaña 2020/21”.

## Cuadro 1. Precios a futuro de trigo

Bolsa de futuros de Chicago (CBOT)

(Dólares por tonelada)

Fecha	29 de abril			30 de abril			3 de mayo			4 de mayo			5 de mayo		
	Último	Valor	Cierre	Último	Valor	Cierre	Último	Valor	Cierre	Último	Valor	Cierre	Último	Valor	Cierre
may.-21	270.95	↑	266.47	272.79	↑	270.95	266.54	↓	272.79	270.80	↑	266.54	277.64	↑	270.80
jul.-21	267.86	↑	265.51	269.92	↑	267.86	263.82	↓	269.92	266.98	↑	263.82	273.52	↑	266.98
sep.-21	267.13	↑	264.78	269.04	↑	267.13	263.82	↓	269.04	266.91	↑	263.82	273.37	↑	266.91
nov.-21	267.13	↑	264.70	269.18	↑	267.13	264.55	↓	269.18	267.64	↑	264.55	274.11	↑	267.64
ene.-22	268.01	↑	265.36	270.43	↑	268.01	266.02	↓	270.43	269.11	↑	266.02	275.36	↑	269.11
mar.-22	265.66	↑	263.23	267.35	↑	265.66	263.97	↓	267.35	266.98	↑	263.97	273.01	↑	266.98
jul.-22	251.84	↑	249.27	252.87	↑	251.84	249.93	↓	252.87	251.69	↑	249.93	256.69	↑	251.69
sep.-22	251.33	↑	248.61	252.43	↑	251.33	249.93	↓	252.43	251.77	↑	249.93	256.99	↑	251.77

Fuente: CME Group del 29 de abril al 05 de mayo de 2021

Cierre = se refiere al precio que cerró la bolsa de valores el día anterior.

Último = se refiere al precio último establecido el día que se reporta.

Valor = se refiere al comportamiento de alza o baja en relación con el cierre anterior y el último precio registrado en la bolsa.

**El comportamiento de los precios futuros de café de Nueva York, durante la semana fue mixto con tendencia a la baja.** Uno de los factores se debe a la noticia de que Etiopía está operando a plena capacidad, esperando poder mover el café antes de las elecciones en junio y esto debido a que la escasez de contenedores continúa ralentizando los embarques. Otro factor, se debe a la noticia que debido a que más de la mitad de los adultos de Estados Unidos ya están vacunados, los cierres se han empezado a levantar y el café que se consume fuera del hogar, podría empezar aumento en su demanda. **Mientras los contratos que concluyeron con ganancias**, uno de los factores se debe a la fluctuación de las divisas, en esta ocasión se pudo observar un real brasileño con fortaleza, desalentando a los productores en vender su producto de exportación. El Presidente del Consejo del Café de Exportadores de Brasil (Cecafé) indicó que la cosecha 2021/22 es pequeña y esto genera preocupación pues la demanda del aromático ha empezado a despertar, con forme se va vacunando y saliendo de la pandemia. Por otro lado, la amenaza que está enfrentando los agricultores, por la presencia del fenómeno de La Niña, el cual está presentado sequía. De acuerdo a la Oficina General de Estadísticas de Vietnam, indica que se espera que las exportaciones de café caigan un 17.6% respecto al año anterior. Según Icona Café, Nicolás Rueda, Presidente del Consejo del Café de Exportadores de Brasil (Cecafé), comentó: “Es necesario saber exactamente en cuánto se reducirá la cosecha de arábica 2021/22 a causa de la sequía del año pasado que afectó fundamentalmente en la floración en unas plantaciones que ya de por sí estarían en el año de ciclo productivo bajo. De todas formas, aseguró que, por el lado de la demanda, hay una historia muy positiva”.

**Cuadro 1. Precios a futuro de café**  
Bolsa de futuros de Nueva York (CSCE)  
(Dólar por quintal)

Fecha	29 de abril			30 de abril			3 de mayo			4 de mayo			5 de mayo		
	Último	Valor	Cierre	Último	Valor	Cierre	Último	Valor	Cierre	Último	Valor	Cierre	Último	Valor	Cierre
jul.-21	143.00	↓	145.85	141.45	↓	143.00	140.25	↓	141.45	140.35	↑	140.25	149.85	↑	140.35
sep.-21	144.90	↓	147.80	143.40	↓	144.90	142.15	↓	143.40	142.30	↑	142.15	151.75	↑	142.30
dic.-21	147.15	↓	150.05	145.75	↓	147.15	144.60	↓	145.75	144.75	↑	144.60	154.15	↑	144.75
mar.-22	149.00	↓	151.85	147.75	↓	149.00	146.60	↓	147.75	146.80	↑	146.60	156.20	↑	146.80
may.-22	149.65	↓	152.45	148.45	↓	149.65	147.40	↓	148.45	147.60	↑	147.40	156.95	↑	147.60
jul.-22	149.90	↓	152.70	148.80	↓	149.90	147.75	↓	148.80	147.95	↑	147.75	157.20	↑	147.95
sep.-22	150.00	↓	152.70	148.95	↓	150.00	147.90	↓	148.95	148.10	↑	147.90	157.25	↑	148.10
dic.-22	150.15	↓	152.75	149.15	↓	150.15	148.10	↓	149.15	148.35	↑	148.10	157.35	↑	148.35
mar.-23	150.55	↓	153.10	149.60	↓	150.55	148.50	↓	149.60	148.75	↑	148.50	157.70	↑	148.75

Fuente: CME Group del 29 de abril al 05 de mayo de 2021

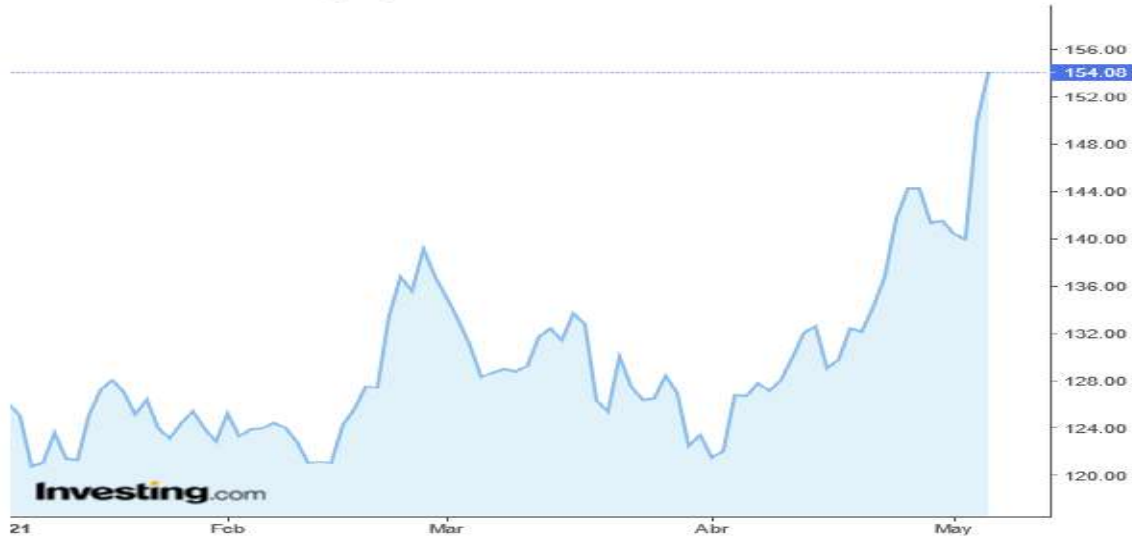
Cierre= se refiere al precio que cerró la bolsa de valores el día anterior.

Último = se refiere al precio último establecido el día que se reporta.

Valor= se refiere al comportamiento de alza o baja en relación con el cierre anterior y el último precio registrado en la bolsa.

## Gráfico1 Comportamiento contrato julio-2021

Futuros café C EE.UU.. (CFD):KC. D



Fuente: Investing

### Azúcar

**El comportamiento de los precios futuros del azúcar 11 de Nueva York durante la semana fue mixto con tendencia alcista.** Uno de los factores se debe a las condiciones secas en Brasil, lo que frenará la producción de azúcar, debido al fenómeno de La Niña. Somar Meteorología comentó que la humedad del suelo en las regiones productoras de caña de azúcar de Brasil ha sido insuficiente para proporcionar un buen desarrollo de los cultivos de caña. Sao Paulo, representa el 68% de la producción total de caña de Brasil, y ha experimentado un clima más seco en 20 años en cinco de los seis meses hasta marzo, y las pérdidas de rendimiento podrían llegar al 20% en algunas áreas. Por su parte, Czarnikow indicó que la lluvia en la región Centro-Sur de Brasil de octubre a marzo fue un 36% por debajo del promedio, la mayor sequía en más de una década. Wilmar International, comentó que, debido a la sequía prolongada, la cosecha de caña de Brasil 2021/22 apenas puede llegar a 530 MMT, una caída del -12% interanual y la más baja en una década. Aunado a la fortaleza del real brasileño. Por otro lado, el contagio de los precios del azúcar de Europa, debido a las fuertes heladas en Francia, el mayor productor de azúcar de la UE, ha dañado el 10% de la cosecha de remolacha azucarera de Francia, según el grupo de agricultores CGB. Por otra parte, un repunte en los precios del crudo beneficia los precios del etanol y puede llevar a los ingenios azucareros de Brasil a desviar más la trituration de caña hacia la producción del biocombustible en lugar de la producción de azúcar, frenando así los suministros de azúcar. **Mientras los contratos que concluyeron con pérdidas,** debido al aumento de la producción de azúcar en la India. La Asociación de Molinos de Azúcar informó que la producción de azúcar de la India entre el 1 de octubre y el 30 de abril aumentó +16% interanual a 29.92 millones de TM, debido a una cosecha excelente. Según Zafranet, la corredora StoneX, dijo: “La producción de caña de azúcar de la región centro-sur de Brasil en 2021/22 estaría en un rango de entre 567 y 578 millones de toneladas, una baja frente a la proyección anterior de 586 millones de toneladas”.

## Cuadro 1. Precios a futuro de azúcar 11

Bolsa de futuros de Nueva York (CSCE)  
(Centavos de dólar por libra)

Fecha	29 de abril			30 de abril			3 de mayo			4 de mayo			5 de mayo		
	Último	Valor	Cierre	Último	Valor	Cierre	Último	Valor	Cierre	Último	Valor	Cierre	Último	Valor	Cierre
jul.-21	16.93	↓	17.14	16.98	↑	16.93	16.73	↓	16.98	17.12	↑	16.73	17.53	↑	17.12
oct.-21	16.85	↓	17.06	16.86	↑	16.85	16.68	↓	16.86	17.07	↑	16.68	17.48	↑	17.07
mar.-22	16.86	↓	17.07	16.81	↓	16.86	16.72	↓	16.81	17.08	↑	16.72	17.43	↑	17.08
may.-22	15.89	↓	16.08	15.89	=	15.89	15.91	↑	15.89	16.17	↑	15.91	16.51	↑	16.17
jul.-22	15.34	↓	15.49	15.39	↑	15.34	15.44	↑	15.39	15.57	↑	15.44	15.87	↑	15.57
oct.-22	15.13	↓	15.21	15.16	↑	15.13	15.20	↑	15.16	15.26	↑	15.20	15.55	↑	15.26
mar.-23	15.19	↓	15.21	15.21	↑	15.19	15.24	↑	15.21	15.25	↑	15.24	15.51	↑	15.25

Fuente: CME Group del 29 de abril al 05 de mayo de 2021

Cierre= se refiere al precio que cerró la bolsa de valores el día anterior.

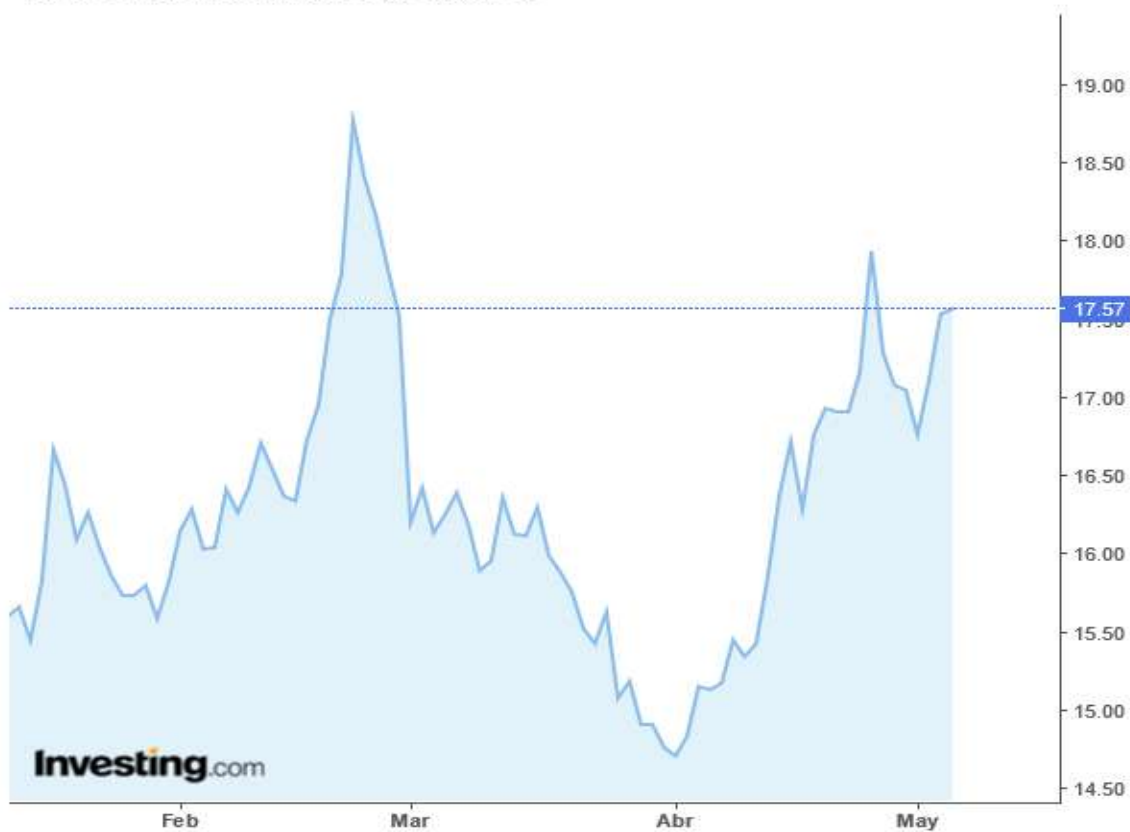
Último = se refiere al precio último establecido el día que se reporta.

Valor = se refiere al comportamiento de alza o baja en relación con el cierre anterior y el último precio registrado en la bolsa.

### Gráfico 1

#### Comportamiento contrato julio -2021

Futuros azúcar N°11 EE.UU., (CFD):SB, D



Fuente: Investing

## Cuadro 1. Precios a futuro de cacao

Bolsa de futuros de Nueva York (CSCE)  
(Dólares por tonelada)

Fecha	29 de abril			30 de abril			3 de mayo			4 de mayo			5 de mayo		
	Último	Valor	Cierre	Último	Valor	Cierre	Último	Valor	Cierre	Último	Valor	Cierre	Último	Valor	Cierre
jul.-21	2,499.00	↑	2,472.00	2,382.00	↓	2,499.00	2,369.00	↓	2,382.00	2,324.00	↓	2,369.00	2,395.00	↑	2,324.00
sep.-21	2,520.00	↑	2,492.00	2,411.00	↓	2,520.00	2,395.00	↓	2,411.00	2,362.00	↓	2,395.00	2,430.00	↑	2,362.00
dic.-21	2,532.00	↑	2,503.00	2,431.00	↓	2,532.00	2,417.00	↓	2,431.00	2,396.00	↓	2,417.00	2,458.00	↑	2,396.00
mar.-22	2,521.00	↑	2,494.00	2,431.00	↓	2,521.00	2,415.00	↓	2,431.00	2,399.00	↓	2,415.00	2,460.00	↑	2,399.00
may.-22	2,511.00	↑	2,488.00	2,427.00	↓	2,511.00	2,413.00	↓	2,427.00	2,399.00	↓	2,413.00	2,459.00	↑	2,399.00
jul.-22	2,508.00	↑	2,486.00	2,427.00	↓	2,508.00	2,413.00	↓	2,427.00	2,398.00	↓	2,413.00	2,457.00	↑	2,398.00
sep.-22	2,508.00	↑	2,486.00	2,427.00	↓	2,508.00	2,413.00	↓	2,427.00	2,397.00	↓	2,413.00	2,453.00	↑	2,397.00
dic.-22	2,509.00	↑	2,485.00	2,429.00	↓	2,509.00	2,415.00	↓	2,429.00	2,399.00	↓	2,415.00	2,445.00	↑	2,399.00
mar.-23	2,518.00	↑	2,487.00	2,438.00	↓	2,518.00	2,421.00	↓	2,438.00	2,406.00	↓	2,421.00	2,452.00	↑	2,406.00

Fuente: CME Group del 29 de abril al 05 de mayo de 2021

Cierre= se refiere al precio que cerró la bolsa de valores el día anterior.

Último = se refiere al precio último establecido el día que se reporta.

Valor = se refiere al comportamiento de alza o baja en relación con el cierre anterior y el último precio registrado en la bolsa.

### Gráfico 1 Comportamiento contrato cacao julio-2021



Fuente: Investing



## Metodología

Este informe semanal consolida el reporte de los precios moda o promedio diarios de productos agrícolas y las variaciones promedio con respecto a la semana anterior. Los datos son obtenidos de una muestra de cuatro informantes, como mínimo.

Los técnicos de investigación de mercados, de Planeamiento, utilizan la encuesta como método de recolección de información, para ello visitan diferentes mercados en la ciudad capital los días de abastecimiento.

Los productos han sido seleccionados desde la perspectiva de su importancia y presencia en los mercados nacionales, solicitudes del sector; así como los que tienen importancia por estar contenidos en la canasta básica alimenticia y el índice de precios al consumidor.

En cuanto a los precios internacionales, se toman como referencia los reportes de analistas, corredores de futuros o agencias reguladoras, como Price FuturesGroup, Organización Internacional del Café, Green Pool, CommodityFutures Trading Commission –CFTC–, Agencia de Servicios a la Comercialización y Desarrollo de Mercados Agropecuarios –Aserca– o los publicados por agencias internacionales de noticias.

