

Informe semanal de precios

Del 03 al 09 de febrero 2022



Resumen de precios nacionales

Tabla 1: Productos que presentaron variaciones significativas en precios al mayorista, investigados en el mercado "La Terminal" zona 4. Ciudad Capital. (Periodo del 03 al 09 febrero del 2022)

| Producto | Precios de la semana actual (quetzales) | | Precio modal semanal (quetzales) | | Diferencia (Q) semana actual - anterior | Situación de la oferta | Causas que influyeron en el comportamiento del precio |
|--|---|--------|----------------------------------|--------|---|------------------------|---|
| | Mín. | Máx. | *Anterior | Actual | | | |
| Maíz blanco. de primera (quintal) | 172.50 | 172.50 | 172.50 | 172.50 | Estable | Normal | Al igual que la semana anterior, este producto contó con disponibilidad de oferta tanto de grano nacional como de origen mexicano dentro del mercado. Sin embargo, cabe destacar que el precio perfilado durante estas semanas presenta un incremento considerable con respecto al precio registrado durante los últimos cinco años en estas mismas fechas. |
| Frijol negro. de primera (quintal) | 505.00 | 505.00 | 505.00 | 505.00 | Estable | Normal | La demanda dentro del mercado fue abastecida con producto almacenado procedente de los centros de acopio del norte y oriente del país, lo cual fue suficiente para suplir la demanda. |
| Coliflor mediana de primera (caja de 12-15 unidades) | 65.00 | 67.50 | 57.50 | 65.00 | Al Alza | Decreciente | El alza se debió a una disminución en el ingreso de este producto dentro del mercado, según indicaron los mayoristas esto debido a la reducción de áreas de siembra. El mercado es abastecido por los departamentos de Chimaltenango, Quetzaltenango y Sololá. |
| Repollo blanco mediano (red de 12-15 unidades) | 32.50 | 37.50 | 42.50 | 37.50 | A la baja | Creciente | Se dio un incremento en el ingreso de este producto dentro del mercado durante la semana, esto debido a la cosecha proveniente de las áreas productoras de los departamentos de Chimaltenango, Sololá y Quetzaltenango. |
| Zanahoria mediana de primera (bolsa 5 - 6 docenas) | 40.00 | 42.50 | 32.50 | 42.50 | Al Alza | Decreciente | Se observó una disminución en el ingreso de este producto derivado del aumento de la demanda en las áreas de producción. El mercado es abastecido por los departamentos de Chimaltenango, Sacatepéquez, Sololá y Quetzaltenango. |
| Aguacate criollo grande (red de 90 a 100 unidades) | 210.00 | 250.00 | 210.00 | 250.00 | Al Alza | Decreciente | El alza del precio se debió a una mayor demanda durante la semana, así mismo, se establece que si hay producto dentro del mercado. El abastecimiento es proveniente de los departamentos de Chimaltenango y Quiché. |

*Precio correspondiente a la semana del 27 de enero al 02 de febrero del 2022.

| | | |
|------|------|---------|
| ALZA | BAJA | ESTABLE |
|------|------|---------|

Resumen de precios internacionales

El comportamiento de precios futuros de los principales productos agrícolas. Durante esta semana, se describe a continuación:

MAÍZ: Durante la semana el comportamiento fue mixto con una leve tendencia al alza.

- El alza: debido a la fortaleza del petróleo crudo, compras técnicas y de oportunidad. Sudamérica con preocupaciones por el clima. China espera aumente la demanda de exportación. El USDA recortó las estimaciones de producción.
- La baja: debido al alza en los stocks y ventas técnicas.

Según Inforural, "México se ha convertido en el principal importador de maíz en el mundo, ya que del total del consumo nacional que es de casi 45 millones de toneladas al año, en el país se producen entre 27 y 28 millones de toneladas, el resto se importa". Luis Fernando Haro, director del Consejo Nacional Agropecuario, señaló: "Se estima que las compras al exterior de maíz en 2021 cerrarán en 17.5 millones de toneladas"

CAFÉ: El comportamiento durante la semana fue alcista.

- El Alza: debido al alza del real brasileño y el petróleo crudo. Brasil ha exportado menos comparado con el año pasado, al igual que Honduras.
- La Baja: debido a que las exportaciones de Vietnam y Costa Rica subieron. La Producción de Uganda con recuperación.

Según El Herald, en una entrevista realizada al presidente de la Organización Internacional del Café (OIC), Iván Romero, advierte: "Aunque se desconoce la magnitud, en la actual cosecha cafetalera habrá un déficit en la producción y se comienza una fase de escasez de café".

AZÚCAR: Durante la semana el comportamiento alcista.

- El Alza: debido a la fortaleza del real brasileño y el petróleo crudo. Filipinas prevé importar 200 mil TM de azúcar refinada.
- La Baja: debido a la perspectiva del aumento en la producción mundial de azúcar. Expectativa de que la India y Tailandia tendrá mayores cosechas.

Según la Prensa Latina, "Expertos de la Organización Internacional del Azúcar estimaron hoy que pronósticos de mayor producción azucarera en Brasil e India, podrían conspirar contra el avance de los precios en ambos mercados".

TRIGO: Durante la semana el comportamiento fue alcista.

- El Alza: debido a la fortaleza del petróleo, clima seco en EE.UU., compras

técnicas y de oportunidad. El USDA prevé menor producción global. Tensión entre Rusia y Ucrania.

- La baja: debido al dólar fortalecido, limitando la competitividad de los embarques.

Según Infobae, “El conflicto entre Rusia y Ucrania hizo subir el precio del trigo que superó los USD 300 por tonelada. Los movimientos militares de Rusia en la frontera con Ucrania sembraron tensión extrema en una región que aporta el 30% del trigo al mercado mundial”.

SOYA: Durante la semana el comportamiento con tendencia al alza.

- El alza: debido a alza del real brasileño y el petróleo. Se pronostica clima seco en Sudamérica. Restricciones de exportación de aceite de palma de indonesia.

Según Infobae, “Los futuros de la soja estadounidense subieron a un máximo de ocho meses, ya que las menores perspectivas de cosecha en Sudamérica y la mejora de la demanda para exportación en Estados Unidos impulsaron al mercado por séptima sesión consecutiva”.





CONTENIDO

| | |
|---|----|
| Precios Nacionales | 11 |
| <i>Granos básicos</i> | 11 |
| <i>Vegetales</i> | 13 |
| <i>Pecuarios</i> | 19 |
| <i>Flores</i> | 21 |
| <i>Espicias y otros granos</i> | 21 |
| <i>Abarrotes</i> | 22 |
| <i>Hidrobiológicos</i> | 23 |
| Precios Internacionales | 24 |
| <i>Precio Internacional del Maíz</i> | 24 |
| <i>Precio Internacional del Café</i> | 24 |
| <i>Precio Internacional del Arroz</i> | 26 |
| <i>Precios Internacional del Azúcar</i> | 27 |
| <i>Precio Internacional del Cacao</i> | 29 |
| <i>Precio Internacional del Trigo</i> | 30 |
| <i>Precio Internacional del la Soya</i> | 30 |
| Metodología | 32 |

Precios Nacionales


Granos

Cuadro 1. Precio modal semanal, pagado al mayorista

| Maíz blanco (quintal) | Precio modal (Quetzales) | | Variación | |
|--|--|--------|--------------|--------------|
| | Anterior | Actual | Absoluta (Q) | Relativa (%) |
| | 172.50 | 172.50 | 0.00 | 0.00% |
|  | <p>Precio en relación con la semana anterior: Estable</p> <p>Situación de la oferta: Normal</p> <p>Causas: Al igual que la semana anterior, este producto contó con disponibilidad de oferta tanto de grano nacional como de origen mexicano dentro del mercado. Sin embargo, cabe destacar que el precio perfilado durante estas semanas presenta un incremento considerable con respecto al precio registrado durante los últimos cinco años en estas mismas fechas.</p> <p>Fuente: Mayoristas del mercado La Terminal.</p> <p>Tendencia para la próxima semana: Comportamiento similar a la semana actual.</p> | | | |
| Frijol negro (quintal) | Anterior | Actual | Absoluta (Q) | Relativa (%) |
| | 505.00 | 505.00 | 0.00 | 0.00% |
|  | <p>Precio en relación con la semana anterior: Estable</p> <p>Situación de la oferta: Normal</p> <p>Causas: La demanda dentro del mercado fue abastecida con producto almacenado procedente de los centros de acopio del norte y oriente del país, lo cual fue suficiente para suplir la demanda.</p> <p>Fuente: Mayoristas del mercado La Terminal.</p> <p>Tendencia para la próxima semana: Comportamiento similar a la semana actual.</p> | | | |
| Frijol rojo, de primera (quintal) | Anterior | Actual | Absoluta (Q) | Relativa (%) |
| | 517.50 | 522.50 | 5.00 | 0.97% |
|  | <p>Precio en relación con la semana anterior: Al alza</p> <p>Situación de la oferta: Decreciente</p> <p>Causas: Dentro del mercado se observó una disminución de la oferta, esto debido a que actualmente no es época de cosecha de este producto. El mercado fue abastecido con frijol almacenado procedente de las reservas de oriente y norte del país.</p> <p>Fuente: Mayoristas del mercado La Terminal.</p> <p>Tendencia para la próxima semana: Se espera oferta y precios similares a la presente semana.</p> | | | |
| Arroz oro blanco (quintal) | Anterior | Actual | Absoluta (Q) | Relativa (%) |
| | 382.50 | 382.50 | 0.00 | 0.00% |
|  | <p>Precio en relación con la semana anterior: Estable</p> <p>Situación de la oferta: Normal</p> <p>Causas: El precio de este producto no presentó variación con respecto a la semana anterior, por lo cual, su comportamiento se mantuvo estable. El mercado permanece abastecido con grano nacional e importado proveniente de EE. UU.</p> <p>Fuente: Mayoristas del mercado La Terminal.</p> <p>Tendencia para la próxima semana: Oferta normal y precio alto, pero estable.</p> | | | |

...continuación Granos Básicos

Cuadro 1. Precio modal semanal, pagado al mayorista

| Sorgo (quintal) | Anterior | Actual | Absoluta (Q) | Relativa (%) |
|--|---|--------|--------------|--------------|
| | 162.50 | 162.50 | 0.00 | 0.00% |
|  | Precio en relación con la semana anterior: Estable | | | |
| | Situación de la oferta: Normal | | | |
| | Causas: La oferta y el precio durante la semana no presentaron variación alguna y el ingreso de producto continuó siendo de las áreas productoras de oriente. | | | |
| | Fuente: Mayoristas del mercado La Terminal. | | | |
| Tendencia para la próxima semana: Oferta normal y precio estable. | | | | |

Fuente: Investigación primaria de Planeamiento del Ministerio de Agricultura, Ganadería y Alimentación, investigados en el mercado "La Terminal" zona 4, Ciudad Capital.





Tabla 1. Precios diarios, pagados al mayorista

| Producto | Medida | Precios diarios (quetzales) | | | | | Promedio semanal (quetzales) | |
|--|---------|-----------------------------|--------|--------|--------|--------|------------------------------|-----------------------|
| | | 3 | 4 | 7 | 8 | 9 | 03 al 09 feb 2022 | 27 ene al 02 feb 2022 |
| Arroz oro, blanco de primera | Quintal | 382.50 | 382.50 | 382.50 | 382.50 | 382.50 | 382.50 | 382.50 |
| Arroz oro, blanco de segunda | Quintal | 352.50 | 352.50 | 352.50 | 352.50 | 352.50 | 352.50 | 352.50 |
| Frijol blanco, de primera | Quintal | 977.50 | 977.50 | 977.50 | 972.50 | 972.50 | 975.50 | 977.50 |
| Frijol blanco, de segunda | Quintal | 925.00 | 942.50 | 942.50 | 942.50 | 942.50 | 939.00 | 925.00 |
| Frijol negro, de primera | Quintal | 505.00 | 505.00 | 505.00 | 505.00 | 505.00 | 505.00 | 505.00 |
| Frijol negro, de primera, importado | Quintal | | | | | | - | - |
| Frijol negro, de segunda | Quintal | 482.50 | 482.50 | 482.50 | 482.50 | 482.50 | 482.50 | 482.50 |
| Frijol rojo, de primera | Quintal | 517.50 | 522.50 | 522.50 | 550.00 | 550.00 | 532.50 | 517.50 |
| Frijol rojo, de primera, importado | Quintal | | | | | | - | - |
| Frijol rojo, de segunda | Quintal | 477.50 | 477.50 | 477.50 | 482.50 | 482.50 | 479.50 | 477.50 |
| Maíz amarillo, de primera | Quintal | 162.50 | 162.50 | 162.50 | 162.50 | 162.50 | 162.50 | 162.50 |
| Maíz amarillo, de primera, otros orígenes | Quintal | 160.00 | 160.00 | 160.00 | 160.00 | 160.00 | 160.00 | 160.00 |
| Maíz amarillo, de segunda | Quintal | 155.00 | 155.00 | 155.00 | 155.00 | 155.00 | 155.00 | 155.00 |
| Maíz blanco, de primera | Quintal | 172.50 | 172.50 | 172.50 | 172.50 | 172.50 | 172.50 | 172.50 |
| Maíz blanco, de primera, otros orígenes (mexico) | Quintal | 169.00 | 169.00 | 169.00 | 169.00 | 169.00 | 169.00 | 169.60 |
| Maíz blanco, de segunda | Quintal | 165.00 | 162.50 | 162.50 | 162.50 | 162.50 | 163.00 | 165.00 |
| Sorgo blanco, de primera | Quintal | 162.50 | 162.50 | 162.50 | 162.50 | 162.50 | 162.50 | 162.50 |





Fuente: Investigación primaria de Planeamiento del Ministerio de Agricultura, Ganadería y Alimentación, investigados en el mercado "La Terminal" zona 4, Ciudad Capital. SO= Sin oferta. ND= No Disponible.

Vegetales

Cuadro 2. Precio modal semanal, pagado al mayorista

| | Precio modal (Quetzales) | | Variación | |
|--|--|--------|--------------|--------------|
| | Anterior | Actual | Absoluta (Q) | Relativa (%) |
| Tomate de cocina mediano de primera (caja de 45 a 50 lb) | 85.00 | 85.00 | 0.00 | 0.00% |
|  | <p>Precio en relación con la semana anterior: Estable</p> <p>Situación de la oferta: Normal</p> <p>Causas: En comparación a la semana anterior el precio se mantuvo sin variación, esto se debe al continuo abastecimiento que se dio durante el transcurso de la semana. El mercado es abastecido por producto procedente de oriente, baja Verapaz y Guatemala.</p> <p>Fuente: Mayoristas del mercado La Terminal.</p> <p>Tendencia para la próxima semana: Se espera un comportamiento similar a la semana actual.</p> | | | |
| Chile pimiento mediano de primera (caja de 100 a 150 unidades) | 62.50 | 60.00 | -2.50 | -4.00% |
|  | <p>Precio en relación con la semana anterior: A la baja</p> <p>Situación de la oferta: Creciente</p> <p>Causas: Durante la semana se dio un incremento en los volúmenes de este producto dentro del mercado, lo cual se vio reflejado en el aumento de la oferta. El mercado es abastecido por los departamentos de Baja Verapaz, Jutiapa, Chimaltenango y Guatemala.</p> <p>Fuente: Mayoristas del mercado La Terminal.</p> <p>Tendencia para la próxima semana: Se espera un comportamiento similar a la semana actual.</p> | | | |
| Cebolla seca blanca mediana nacional (quintal) | 340.00 | 340.00 | 0.00 | 0.00% |
|  | <p>Precio en relación con la semana anterior: Estable</p> <p>Situación de la oferta: Normal</p> <p>Causas: Los volúmenes que más se observaron dentro del mercado corresponden a la cebolla seca blanca de primera, así como de segunda nacional. Cabe mencionar que aún se comercializa cebolla proveniente de México, pero en pocas cantidades.</p> <p>Fuente: Mayoristas del mercado La Terminal.</p> <p>Tendencia para la próxima semana: Se espera disminución de oferta y precio al alza.</p> | | | |
| Papa Loman lavada grande de primera (quintal) | 225.00 | 230.00 | 5.00 | 2.22% |
|  | <p>Precio en relación con la semana anterior: Al alza</p> <p>Situación de la oferta: Decreciente</p> <p>Causas: El alza en el precio se debió a la disminución de producto dentro del mercado y el aumento de la demanda del mismo. Actualmente el mercado es abastecido por los departamentos de Alta Verapaz, San Marcos y en pocas cantidades de Guatemala.</p> <p>Fuente: Mayoristas del mercado La Terminal.</p> <p>Tendencia para la próxima semana: Se espera un comportamiento similar a la semana actual.</p> | | | |

Cuadro 2. Precio modal semanal, pagado al mayorista

| Cúisquil mediano (ciento) | Precio promedio (Quetzales) | | Variación | |
|--|--|--------|--------------|--------------|
| | Anterior | Actual | Absoluta (Q) | Relativa (%) |
| | 95.00 | 92.50 | -2.50 | -2.63% |
|  | Precio en relación con la semana anterior: A la baja | | | |
| | Situación de la oferta: Creciente | | | |
| | Causas: Durante la semana hubo un aumento en el ingreso de este producto al mercado, lo cual influyó en el incremento de la oferta. El mercado es abastecido por los municipios de Palencia, San José Pinula y Cobán de los departamentos de Guatemala y Alta Verapaz. | | | |
| | Fuente: Mayoristas del mercado La Terminal. | | | |
| | Tendencia para la próxima semana: Se espera aumento de oferta y precio a la baja. | | | |
| Repollo blanco mediano (red de 12-15 unidades) | Anterior | Actual | Absoluta (Q) | Relativa (%) |
| | 42.50 | 37.50 | -5.00 | -11.76% |
|  | Precio en relación con la semana anterior: A la baja | | | |
| | Situación de la oferta: Creciente | | | |
| | Causas: Se dio un incremento en el ingreso de este producto dentro del mercado durante la semana, esto debido a la cosecha proveniente de las áreas productoras de los departamentos de Chimaltenango, Sololá y Quetzaltenango. | | | |
| | Fuente: Mayoristas del mercado La Terminal. | | | |
| | Tendencia para la próxima semana: Se espera aumento de oferta y precio a la baja. | | | |
| Coliflor mediana de primera (caja de 12-15 unidades) | Anterior | Actual | Absoluta (Q) | Relativa (%) |
| | 57.50 | 65.00 | 7.50 | 13.04% |
|  | Precio en relación con la semana anterior: Al alza | | | |
| | Situación de la oferta: Decreciente | | | |
| | Causas: El alza se debió a una disminución en el ingreso de este producto dentro del mercado, según indicaron los mayoristas esto debido a la reducción de áreas de siembra. El mercado es abastecido por los departamentos de Chimaltenango, Quetzaltenango y Sololá. | | | |
| | Fuente: Mayoristas del mercado La Terminal. | | | |
| | Tendencia para la próxima semana: Se espera un comportamiento similar a la semana actual. | | | |
| Zanahoria mediana de primera (bolsa 5 - 6 docenas) | Anterior | Actual | Absoluta (Q) | Relativa (%) |
| | 32.50 | 42.50 | 10.00 | 30.77% |
|  | Precio en relación con la semana anterior: Al alza | | | |
| | Situación de la oferta: Decreciente | | | |
| | Causas: Se observó una disminución en el ingreso de este producto derivado del aumento de la demanda en las áreas de producción. El mercado es abastecido por los departamentos de Chimaltenango, Sacatepéquez, Sololá y Quetzaltenango. | | | |
| | Fuente: Mayoristas del mercado La Terminal. | | | |
| | Tendencia para la próxima semana: Se espera aumento de oferta y precio a la baja. | | | |

Fuente: Investigación primaria de Planeamiento del Ministerio de Agricultura, Ganadería y Alimentación, investigados en el mercado "La Terminal" zona 4, Ciudad Capital.


Tabla 2. Precios diarios, pagados al mayorista





| Producto | Medida | Precios diarios (quetzales) | | | | | Promedio semanal (quetzales) | |
|---|---------------------------|-----------------------------|---------|--------|--------|--------|------------------------------|-----------------------|
| | | 3 | 4 | 7 | 8 | 9 | 03 al 09 feb 2022 | 27 ene al 02 feb 2022 |
| Ajo blanco, mediano, de primera | Mazo (20 trenzas) | 57.50 | 57.50 | 57.50 | 57.50 | 67.50 | 59.50 | 59.50 |
| Apio mediano, de primera | Docena | 16.50 | 16.50 | 18.00 | 18.00 | 16.50 | 17.10 | 19.00 |
| Arveja china, revuelta, de primera | Costal (40 lb) | 75.00 | 75.00 | 75.00 | 75.00 | 75.00 | 75.00 | 69.00 |
| Arveja dulce en grano | Arroba | 177.50 | 177.50 | 177.50 | 177.50 | 167.50 | 175.50 | 168.50 |
| Arveja dulce, con vaina, de primera | Arroba | | | | | | - | - |
| Brócoli mediano, de primera | Bolsa (2 docenas) | 75.00 | 75.00 | 75.00 | 75.00 | 70.00 | 74.00 | 75.00 |
| Cebolla con tallo, blanca, mediana, de primera | Manojo (50 unidades) | 37.50 | 37.50 | 42.50 | 42.50 | 42.50 | 40.50 | 37.50 |
| Cebolla seca, amarilla, mediana, de primera, imp. | Quintal | 250.00 | 250.00 | 250.00 | 250.00 | 260.00 | 252.00 | 329.00 |
| Cebolla seca, blanca, mediana, de primera | Quintal | 340.00 | 340.00 | 360.00 | 370.00 | 370.00 | 356.00 | 340.00 |
| Cebolla seca, blanca, mediana, de primera, imp. | Quintal | 370.00 | 370.00 | 370.00 | | | 370.00 | 380.00 |
| Cebolla seca, blanca, mediana, de segunda | Quintal | 320.00 | 320.00 | 330.00 | 340.00 | 340.00 | 330.00 | 300.00 |
| Cebolla seca, blanca, mediana, de segunda, imp. | Quintal | 340.00 | 340.00 | 340.00 | 350.00 | 350.00 | 344.00 | 340.00 |
| Cebolla seca, morada, mediana, de primera | Quintal | | | | | | - | - |
| Cebolla seca, morada, mediana, de primera, imp. | Quintal | 440.00 | 440.00 | 440.00 | 440.00 | 440.00 | 440.00 | 440.00 |
| Chile Jalapeño, grande, de primera | Costal (35 - 40 lb) | 182.50 | 177.50 | 177.50 | 177.50 | 167.50 | 176.50 | 182.50 |
| Chile Jalapeño, mediano, de primera | Costal (35 - 40 lb) | 162.50 | 157.50 | 157.50 | 157.50 | 152.50 | 157.50 | 162.50 |
| Chile Pimiento, grande, de primera | Caja (70 - 80 unidades) | 72.50 | 72.50 | 72.50 | 72.50 | 72.50 | 72.50 | 74.50 |
| Chile Pimiento, mediano, de primera | Caja (100 - 150 unidades) | 60.00 | 60.00 | 60.00 | 60.00 | 60.00 | 60.00 | 61.50 |
| Cilantro de primera | Red (100 manojos) | 345.00 | 345.00 | 345.00 | 345.00 | 335.00 | 343.00 | 345.00 |
| Coliflor mediana, de primera | Bolsa (12 unidades) | 65.00 | 65.00 | 65.00 | 65.00 | 67.50 | 65.50 | 61.00 |
| Ejote Chino | Costal (40 lb) | 130.00 | 127.50 | 127.50 | 127.50 | 132.50 | 129.00 | 129.50 |
| Ejote criollo, de primera | Costal (40 lb) | 140.00 | 137.50 | 137.50 | 137.50 | 145.00 | 139.50 | 138.00 |
| Ejote francés, de primera | Costal (40 lb) | 140.00 | 137.50 | 137.50 | 137.50 | 145.00 | 139.50 | 138.00 |
| Güicoy sazón, mediano, de primera | Red 15 a 18 unidades | 132.50 | 122.50 | 127.50 | 127.50 | 127.50 | 127.50 | 132.50 |
| Güisquil mediano, de primera | Ciento | 92.50 | 92.50 | 87.50 | 85.00 | 85.00 | 88.50 | 93.00 |
| Hierba buena, de primera | Red (100 manojos) | 275.00 | 275.00 | 275.00 | 275.00 | 255.00 | 271.00 | 275.00 |
| Lechuga repollada, mediana, de primera | Caja (24 - 26 unidades) | 27.50 | 27.50 | 27.50 | 27.50 | 27.50 | 27.50 | 27.50 |
| Loroco de primera | Quintal | 2200.00 | 2200.00 | | | | 2200.00 | 2160.00 |
| Papa larga, lavada, grande, de primera | Quintal | 180.00 | 180.00 | 162.50 | 162.50 | 162.50 | 169.50 | 172.00 |
| Papa Loman, lavada, grande, de primera | Quintal | 235.00 | 230.00 | 230.00 | 225.00 | 225.00 | 229.00 | 229.00 |
| Papa Loman, lavada, mediana, de primera | Quintal | 215.00 | 215.00 | 215.00 | 205.00 | 205.00 | 211.00 | 209.00 |
| Papa Loman, lavada, pequeña, de primera | Quintal | 155.00 | 155.00 | 155.00 | 155.00 | 155.00 | 155.00 | 149.00 |
| Papa redonda, lavada, grande, de primera | Quintal | 162.50 | 162.50 | 162.50 | 162.50 | 162.50 | 162.50 | 163.00 |
| Papa redonda, sin lavar, grande, de primera | Quintal | 137.50 | 137.50 | 140.00 | 140.00 | 140.00 | 139.00 | 139.50 |
| Pepino mediano, de primera | Costal (60 - 70 unidades) | 110.00 | 110.00 | 105.00 | 105.00 | 92.50 | 104.50 | 92.00 |
| Rábano mediano, de primera | Caja (200 - 250 unidades) | 37.50 | 37.50 | 37.50 | 37.50 | 37.50 | 37.50 | 37.00 |
| Remolacha, mediana, de primera | Red (4 - 5 docenas) | 37.50 | 35.00 | 32.50 | 32.50 | 30.00 | 33.50 | 36.50 |
| Repollo blanco, mediano | Red (12 - 15 unidades) | 37.50 | 37.50 | 35.00 | 32.50 | 32.50 | 35.00 | 40.50 |
| Tomate de cocina, grande, de primera | Caja (45 - 50 lb) | 95.00 | 95.00 | 95.00 | 95.00 | 92.50 | 94.50 | 99.50 |
| Tomate de cocina, mediano, de primera | Caja (45 - 50 lb) | 85.00 | 85.00 | 85.00 | 85.00 | 82.50 | 84.50 | 80.50 |
| Tomate Manzano, mediano, de primera | Caja (140 - 170 unidades) | 295.00 | 295.00 | 285.00 | 280.00 | 280.00 | 287.00 | 293.00 |
| Yuca entera, mediana, de primera | Red (75 - 80 unidades) | 77.50 | 77.50 | 77.50 | 77.50 | 77.50 | 77.50 | 72.50 |
| Zanahoria mediana, de primera | Docena | 42.50 | 40.00 | 42.50 | 42.50 | 42.50 | 42.00 | 36.50 |
| Zanahoria mediana, de primera, sin hojas | Bolsa (5 - 6 docenas) | 52.50 | 52.50 | 52.50 | 52.50 | 52.50 | 52.50 | 48.50 |

Fuente: Investigación primaria de Planeamiento del Ministerio de Agricultura, Ganadería y Alimentación, investigados en el mercado "La Terminal" zona 4, Ciudad Capital. SO= Sin oferta. ND= No Disponible.

Frutas

Cuadro 3. Precio modal semanal, pagado al mayorista

| Aguacate criollo grande (red de 90 a 100 unidades) | Precio modal (Quetzales) | | Variación | |
|--|---|--------|--------------|--------------|
| | Anterior | Actual | Absoluta (Q) | Relativa (%) |
| | 210.00 | 250.00 | 40.00 | 19.05% |
|  | Precio en relación con la semana anterior: Al alza | | | |
| | Situación de la oferta: Decreciente | | | |
| | Causas: El alza del precio se debió a una mayor demanda durante la semana, así mismo, se establece que si hay producto dentro del mercado. El abastecimiento es proveniente de los departamentos de Chimaltenango y Quiché. | | | |
| | Fuente: Mayoristas del mercado La Terminal. | | | |
| | Tendencia para la próxima semana: Se espera disminución de oferta y precio al alza. | | | |
| Limón criollo mediano de primera (millar) | Anterior | Actual | Absoluta (Q) | Relativa (%) |
| | 350.00 | 350.00 | 0.00 | 0.00% |
|  | Precio en relación con la semana anterior: Estable | | | |
| | Situación de la oferta: Normal | | | |
| | Causas: Se constató que el producto presentó una estabilidad en el precio con respecto a la semana anterior. El abastecimiento es proveniente de las zonas productoras de oriente. | | | |
| | Fuente: Mayoristas del mercado La Terminal. | | | |
| | Tendencia para la próxima semana: Se espera oferta y precio en similares condiciones. | | | |
| Naranja Valencia mediana de primera de origen hondureño (Ciento) | Anterior | Actual | Absoluta (Q) | Relativa (%) |
| | 65.00 | 65.00 | 0.00 | 0.00% |
|  | Precio en relación con la semana anterior: Estable | | | |
| | Situación de la oferta: Normal | | | |
| | Causas: Se observó que el producto mantuvo un precio estable durante la semana en comparación a la anterior. De igual forma se pudo observar la comercialización de otras variedades de naranja dentro del mercado, las cuales ayudaron a mantener el precio estable. | | | |
| | Fuente: Mayoristas del mercado La Terminal. | | | |
| | Tendencia para la próxima semana: Se espera oferta y precio en similares condiciones. | | | |
| Melón Harper mediano de primera (ciento) | Anterior | Actual | Absoluta (Q) | Relativa (%) |
| | 450.00 | 450.00 | 0.00 | 0.00% |
|  | Precio en relación con la semana anterior: Estable | | | |
| | Situación de la oferta: Normal | | | |
| | Causas: Se constató que el producto mantuvo un precio estable en comparación a la semana anterior. El mercado es abastecido por las zonas productoras de oriente y costa sur del país. | | | |
| | Fuente: Mayoristas del mercado La Terminal. | | | |
| | Tendencia para la próxima semana: Se espera oferta y precio en similares condiciones. | | | |

| Papaya Tainung mediana de primera (caja de 40 lb de 12 a 13 U) | Precio promedio (Quetzales) | | Variación | |
|--|---|--------|--------------|--------------|
| | Anterior | Actual | Absoluta (Q) | Relativa (%) |
| | 90.00 | 90.00 | 0.00 | 0.00% |
|  | Precio en relación con la semana anterior: Estable | | | |
| | Situación de la oferta: Normal | | | |
| | Causas: Se pudo observar que durante la semana el precio de este producto se mantuvo estable en comparación con la semana anterior. El abastecimiento es proveniente del norte, costa sur y oriente del país. | | | |
| | Fuente: Mayoristas del mercado La Terminal. | | | |
| Tendencia para la próxima semana: Se espera oferta y precio en similares condiciones. | | | | |
| Piña mediana. de primera (cientos) | Anterior | Actual | Absoluta (Q) | Relativa (%) |
| | 475.00 | 475.00 | 0.00 | 0.00% |
|  | Precio en relación con la semana anterior: Estable | | | |
| | Situación de la oferta: Normal | | | |
| | Causas: Durante la semana se observó la comercialización de este producto dentro del mercado, por lo cual, el precio no presentó ninguna variación con respecto a la semana anterior. El abastecimiento es proveniente de Villa Canales (municipio de Guatemala), también en menores cantidades de Santa Rosa y Escuintla. | | | |
| | Fuente: Mayoristas del mercado La Terminal. | | | |
| Tendencia para la próxima semana: Se espera oferta y precio en similares condiciones. | | | | |
| Plátano mediano de primera (cientos) | Anterior | Actual | Absoluta (Q) | Relativa (%) |
| | 100.00 | 100.00 | 0.00 | 0.00% |
|  | Precio en relación con la semana anterior: Estable | | | |
| | Situación de la oferta: Normal | | | |
| | Causas: Se observó que el precio de este producto se mantuvo estable en comparación a la semana anterior. El abastecimiento es proveniente principalmente de la costa sur y en menores cantidades del norte del país. | | | |
| | Fuente: Mayoristas del mercado La Terminal. | | | |
| Tendencia para la próxima semana: Se espera oferta y precio en similares condiciones. | | | | |
| Sandía redonda. mediana (cientos) | Anterior | Actual | Absoluta (Q) | Relativa (%) |
| | 650.00 | 650.00 | 0.00 | 0.00% |
|  | Precio en relación con la semana anterior: Estable | | | |
| | Situación de la oferta: Normal | | | |
| | Causas: El precio de este producto se mantuvo estable, por lo cual, no presentó ninguna variabilidad con respecto a la semana anterior. Según mayoristas el abastecimiento es proveniente principalmente de la costa sur, así mismo, se pudieron observar otras variedades que provienen del oriente del país. | | | |
| | Fuente: Mayoristas del mercado La Terminal. | | | |
| Tendencia para la próxima semana: Se espera oferta y precio en similares condiciones. | | | | |

Fuente: Investigación primaria de Planeamiento del Ministerio de Agricultura, Ganadería y Alimentación, investigados en el mercado "La Terminal" zona 4, Ciudad Capital.





Tabla 3. Precios diarios, pagados al mayorista

| Producto | Medida | Precios diarios (quetzales) | | | | | Promedio semanal (quetzales) | |
|---|---------------------------|-----------------------------|---------|---------|---------|---------|------------------------------|-----------------------|
| | | 3 | 4 | 7 | 8 | 9 | 03 al 09 de feb 2022 | 27 ene al 02 feb 2022 |
| Aguacate Booth, grande, de primera | Ciento | | | | | | - | - |
| Aguacate criollo, grande, de primera | Ciento | 210.00 | 210.00 | 250.00 | 250.00 | 250.00 | 234.00 | 210.00 |
| Aguacate Hass, mediano, de primera | Ciento | 132.50 | 132.50 | 132.50 | 132.50 | 150.00 | 136.00 | 155.00 |
| Aguacate Hass, mediano, de primera, importado | Caja (35 - 40 unidades) | 90.00 | 90.00 | 90.00 | 90.00 | 90.00 | 90.00 | 102.00 |
| Banano criollo, mediano, de primera | Quintal | 100.00 | 100.00 | 100.00 | 100.00 | 100.00 | 100.00 | 100.00 |
| Banano de exportación, mediano, de primera | Caja (100 - 105 unidades) | 55.00 | 55.00 | 55.00 | 55.00 | 55.00 | 55.00 | 55.00 |
| Coco verde, mediano, de primera | Ciento | 280.00 | 280.00 | 280.00 | 280.00 | 280.00 | 280.00 | 300.00 |
| Durazno blanco, mediano, de primera | Ciento | | | | | | - | - |
| Fresa mediana, de primera | Caja (35 - 40 lb) | 400.00 | 380.00 | 450.00 | 450.00 | 450.00 | 426.00 | 410.00 |
| Jocote de Corona, grande, de primera | Ciento | | | | | | - | - |
| Jocote de Corona, mediano, de primera | Ciento | | | | | | - | - |
| Limón criollo, mediano, de primera | Millar | 350.00 | 350.00 | 400.00 | 400.00 | 300.00 | 360.00 | 350.00 |
| Limón Persa, mediano, de primera | Millar | 1000.00 | 1000.00 | 1000.00 | 1000.00 | 1000.00 | 1000.00 | 1000.00 |
| Mandarina criolla, mediana, de primera | Ciento | 42.50 | 42.50 | 42.50 | 42.50 | 40.00 | 42.00 | 42.50 |
| Mandarina mexicana, mediana, de primera | Caja (250 unidades) | | | | | | - | - |
| Mango pashte, mediano, de primera | Ciento | | | | | | - | - |
| Mango Tommy Atkins, mediano, de primera | Ciento | | | | | | - | - |
| Manzana Ana, mediana, de primera | Quintal | | | | | | - | - |
| Manzana del Prado, mediana, de primera | Quintal | | | | | | - | - |
| Manzana Jonathan, mediana, de primera | Quintal | | | | | | - | - |
| Manzana Winter, mediana, de primera | Quintal | | | | | | - | - |
| Melocotón mediano, de primera | Ciento | | | | | | - | - |
| Melón Cantaloupe, mediano, de primera | Ciento | 500.00 | 500.00 | 500.00 | 500.00 | 500.00 | 500.00 | 500.00 |
| Melón Harper, mediano de primera | Ciento | 450.00 | 450.00 | 450.00 | 500.00 | 500.00 | 470.00 | 490.00 |
| Mora mediana, de primera | Caja (34 - 38 lb) | 170.00 | 170.00 | 180.00 | 180.00 | 180.00 | 176.00 | 166.00 |
| Naranja Piña (Azucarona), mediana, de primera | Ciento | | | | | | - | - |
| Naranja Valencia, mediana, de primera | Ciento | 65.00 | 65.00 | 65.00 | 65.00 | 65.00 | 65.00 | 65.00 |
| Papaya criolla, mediana, de primera | Ciento | 800.00 | 800.00 | 800.00 | 800.00 | 800.00 | 800.00 | 800.00 |
| Papaya Tainung, mediana, de primera | Caja (12 - 13 unidades) | 90.00 | 90.00 | 90.00 | 90.00 | 90.00 | 90.00 | 88.00 |
| Piña mediana, de primera | Ciento | 475.00 | 475.00 | 475.00 | 500.00 | 500.00 | 485.00 | 480.00 |
| Pitahaya mediana, de primera | Ciento | | | | | | - | - |
| Plátano grande, de primera | Ciento | 145.00 | 145.00 | 145.00 | 145.00 | 145.00 | 145.00 | 140.00 |
| Plátano mediano, de primera | Ciento | 100.00 | 100.00 | 100.00 | 100.00 | 100.00 | 100.00 | 100.00 |
| Rambután mediano, de primera | Ciento | | | | | | - | - |
| Sandía redonda, mediana, de primera | Ciento | 650.00 | 650.00 | 650.00 | 650.00 | 700.00 | 660.00 | 710.00 |
| Uva roja, importada, de primera | Caja (22 lb) | 268.00 | 268.00 | 293.00 | 293.00 | 293.00 | 283.00 | 268.00 |
| Zapote mediano, de primera | Ciento | 240.00 | 220.00 | 220.00 | 220.00 | 220.00 | 224.00 | 240.00 |


Fuente: Investigación primaria de Planeamiento del Ministerio de Agricultura, Ganadería y Alimentación, investigados en el mercado "La Terminal" zona 4, Ciudad Capital. SO= Sin oferta. (La calidad monitoreada), ND = No Disponible

Pecuarios

Cuadro 4. Precio modal semanal, pagado al mayorista

| Carne de bovino en canal (Libra) | Precio promedio (Quetzales) | | Variación | |
|--|---|--------|--------------|--------------|
| | Anterior | Actual | Absoluta (Q) | Relativa (%) |
| | 18.00 | 18.00 | 0.00 | 0.00% |
|  | Precio en relación con la semana anterior: Estable | | | |
| | Situación de la oferta: Normal | | | |
| | Causas: Durante el transcurso de la semana el precio de este producto se mantuvo estable, por lo cual, no presentó ningún tipo de variación con respecto a la semana anterior debido al constante abastecimiento dentro del mercado. | | | |
| | Fuente: Mayoristas del mercado La Terminal. | | | |
| | Tendencia para la próxima semana: Se espera un comportamiento similar a la semana actual. | | | |
| Huevo blanco. mediano (Caja de 360 unidades) | Anterior | Actual | Absoluta (Q) | Relativa (%) |
| | 272.50 | 267.50 | -5.00 | -1.83% |
|  | Precio en relación con la semana anterior: A la baja | | | |
| | Situación de la oferta: Creciente | | | |
| | Causas: Durante la semana se pudo observar un incremento en el ingreso de este producto al mercado, así mismo, se observó presencia de huevo proveniente de mexicano. | | | |
| | Fuente: Mayoristas del mercado La Terminal. | | | |
| | Tendencia para la próxima semana: Se espera precio similar a la semana actual. | | | |
| Pollo entero. sin menudos (Libra) | Anterior | Actual | Absoluta (Q) | Relativa (%) |
| | 11.00 | 11.00 | 0.00 | 0.00% |
|  | Precio en relación con la semana anterior: Estable | | | |
| | Situación de la oferta: Normal | | | |
| | Causas: La oferta de este producto fue suficiente para cubrir la demanda del mercado durante el transcurso de la semana, lo cual mantuvo una estabilidad en el precio. | | | |
| | Fuente: Mayoristas del mercado La Terminal. | | | |
| | Tendencia para la próxima semana: Se espera oferta normal y precio estable. | | | |
| Pollo importado piezas. (caja 40 libra) | Anterior | Actual | Absoluta (Q) | Relativa (%) |
| | 227.50 | 227.50 | 0.00 | 0.00% |
|  | Precio en relación con la semana anterior: Estable | | | |
| | Situación de la oferta: Normal | | | |
| | Causas: El precio de este producto se mantuvo estable con respecto a la semana anterior, esto se debió al constante abastecimiento observado dentro del mercado. | | | |
| | Fuente: Mayoristas del mercado La Terminal. | | | |
| | Tendencia para la próxima semana: Se espera precio similar a la semana actual. | | | |

...continuación Pecuario

| Carne de porcino en canal (libra) | Anterior | Actual | Absoluta (Q) | Relativa (%) |
|--|---|--------|--------------|--------------|
| | 14.00 | 14.00 | 0.00 | 0.00 |
|  | Precio en relación con la semana anterior: Estable | | | |
| | Situación de la oferta: Normal | | | |
| | Causas: Este producto no presentó variación alguna en el precio durante la semana, así mismo, se pudo observar que el ingreso fue constante para abastecer la demanda del mercado. | | | |
| | Fuente: Mayoristas del mercado La Terminal. | | | |
| Tendencia para la próxima semana: Se espera oferta y precio en similares condiciones. | | | | |

Fuente: Investigación primaria de Planeamiento del Ministerio de Agricultura, Ganadería y Alimentación, investigados en el mercado "La Terminal" zona 4, Ciudad Capital.

Tabla 1. Precios diarios, pagados al mayorista

| Producto | Medida | Precios diarios (quetzales) | | | | | Promedio semanal (quetzales) | |
|---------------------------------------|---------------------|-----------------------------|--------|--------|--------|--------|------------------------------|--------------------------|
| | | 3 | 4 | 7 | 8 | 9 | 03 al 09 feb 2022 | 27 de ene al 02 feb 2022 |
| Bovino en canal, de primera | Libra | 18.00 | 18.00 | 18.00 | 18.00 | 18.00 | 18.00 | 18.00 |
| Crema pura | Litro | 30.00 | 30.00 | 30.00 | 30.00 | 30.00 | 30.00 | 30.00 |
| Huevo blanco, extra | Caja (360 unidades) | | | | | | - | - |
| Cuadril y Pierna de pollo, de primera | Libra | 312.50 | 312.50 | 312.50 | 312.50 | 312.50 | 312.50 | 315.00 |
| Huevo blanco, grande | Caja (360 unidades) | 285.00 | 285.00 | 285.00 | 285.00 | 285.00 | 285.00 | 285.00 |
| Huevo blanco, mediano | Caja (360 unidades) | 267.50 | 267.50 | 267.50 | 267.50 | 267.50 | 267.50 | 272.50 |
| Huevo blanco, pequeño | Caja (360 unidades) | 257.50 | 257.50 | 257.50 | 257.50 | 257.50 | 257.50 | 260.00 |
| Huevo rosado, grande | Caja (360 unidades) | 300.00 | 300.00 | 300.00 | 300.00 | 300.00 | 300.00 | 285.00 |
| Pechuga de pollo, con ala, de primera | Libra | | | | | | - | - |
| Pechuga de pollo, de primera | Libra | 13.50 | 13.50 | 13.50 | 13.50 | 13.50 | 13.50 | 13.00 |
| Pollo entero, sin menudos, de primera | Libra | 11.00 | 11.00 | 11.00 | 11.00 | 11.00 | 11.00 | 11.00 |
| Pollo importado (piezas) | Caja (40 lb) | 227.50 | 227.50 | 227.50 | 235.00 | 235.00 | 230.50 | 227.50 |
| Porcino en canal | Libra | 14.00 | 14.00 | 14.00 | 14.00 | 14.00 | 14.00 | 14.00 |
| Queso fresco | Libra | 11.50 | 11.50 | 11.50 | 11.50 | 11.50 | 11.50 | 11.50 |

Fuente: Investigación primaria de Planeamiento del Ministerio de Agricultura, Ganadería y Alimentación, investigados en el mercado "La Terminal" zona 4, Ciudad Capital.
 SO= Sin oferta. (La calidad monitoreada). ND = No Disponible

Flores

Tabla 1. Precios diarios, pagados por el consumidor

| Producto | Medida | Precios diarios (quetzales) | | Promedio semanal (quetzales) | |
|---|---------------------------|-----------------------------|-------|------------------------------|--------------------------|
| | | 3 | 8 | 03 al 09 feb 2022 | 27 de ene al 02 feb 2022 |
| Azucena de primera | Docena | ND | ND | - | - |
| Clavel de varios colores, de primera | Docena | 15.00 | 15.00 | 15.00 | 15.00 |
| Crisantemo Pompon, de primera | Manojo (18 - 20 unidades) | 22.00 | 22.00 | 22.00 | 22.00 |
| Crisantemo Standard, de primera | Docena | 37.00 | 40.00 | 38.50 | 37.00 |
| Estaticia blanca, de primera | Manojo (10 - 15 unidades) | 10.00 | 10.00 | 10.00 | 10.00 |
| Estaticia morada, de primera | Manojo (10 - 15 unidades) | 7.00 | 10.00 | 8.50 | 7.50 |
| Gerberas diferentes colores, de primera | Docena | 15.00 | 25.00 | 20.00 | 15.00 |
| Girasol de primera | Docena | 32.50 | 40.00 | 36.25 | 31.25 |
| Gladiola de primera | Docena | 25.00 | 25.00 | 25.00 | 25.00 |
| Lirios con envoltorio, de primera | 5 varitas | 60.00 | 72.50 | 66.25 | 60.00 |
| Margarita de primera | Manojo (18 - 20 unidades) | 13.50 | 15.00 | 14.25 | 13.50 |
| Rosa (Con envoltorio), varios colores, de primera | Docena | 20.00 | 27.50 | 23.75 | 20.00 |

Fuente: Investigación primaria de Planeamiento del Ministerio de Agricultura, Ganadería y Alimentación, investigados en el mercado "La Terminal" zona 4, Ciudad Capital.
SO= Sin oferta. (La calidad monitoreada).

Especias y otros granos

Tabla 1. Precios diarios, pagados al mayorista

| Producto | Medida | Precios diarios (quetzales) | | Promedio semanal (quetzales) | |
|---|---------|-----------------------------|---------|------------------------------|--------------------------|
| | | 3 | 8 | 03 al 09 feb 2022 | 27 de ene al 02 feb 2022 |
| Achiote seco, sin capsula, de primera | Quintal | 772.50 | 772.50 | 772.50 | 772.50 |
| Ajonjolí sin descortezar, de primera | Quintal | 655.00 | 655.00 | 655.00 | 655.00 |
| Cacao (Despulpado), seco, de primera | Quintal | 1000.00 | 1000.00 | 1,000.00 | 1,000.00 |
| Cebada, de primera | Quintal | 600.00 | 600.00 | 600.00 | 600.00 |
| Chile Chocolate, seco, de primera | Quintal | 3500.00 | 3500.00 | 3,500.00 | 3,500.00 |
| Chile Cobanero, seco, de primera | Quintal | 3725.00 | 3725.00 | 3,725.00 | 3,725.00 |
| Haba seca, de primera | Quintal | 687.50 | 687.50 | 687.50 | 687.50 |
| Maní tostado, con cascara, de primera | Quintal | 800.00 | 800.00 | 755.00 | 755.00 |
| Pepitoria seca, sin descascarar, de primera | Quintal | 1225.00 | 1225.00 | 1,225.00 | 1,225.00 |
| Pimienta gorda, de primera | Quintal | 1200.00 | 1200.00 | 1,200.00 | 1,200.00 |
| Rosa Jamaica, de primera, importada | Quintal | 1700.00 | 1700.00 | 1,700.00 | 1,700.00 |
| Rosa Jamaica, nacional | Quintal | 1925.00 | 1925.00 | 1,925.00 | 1,925.00 |
| Soya amarilla, de primera | Quintal | 500.00 | 500.00 | 500.00 | 500.00 |
| Soya verde, de primera | Quintal | 600.00 | 600.00 | 600.00 | 600.00 |

Fuente: Investigación primaria realizada en depósitos de la 21 calle zona 1, Ciudad Capital, por Planeamiento del Ministerio de Agricultura, Ganadería y Alimentación. SO= Sin oferta. (La calidad monitoreada). ND = No Disponible

Abarrotes

| Producto | Medida | Precios diarios (quetzales) | | | | | Promedio semanal (quetzales) | |
|--|-------------------------------------|-----------------------------|--------|--------|--------|--------|------------------------------|--------------------------------|
| | | 3 | 4 | 7 | 8 | 9 | 03 al 09 feb 2022 | 27 de ene al 02 feb 2022 |
| Aceite comestible Ideal | Envase (175 ml). Caja (48 unidades) | 191.50 | 191.50 | 191.50 | 191.50 | 191.50 | 191.50 | 191.50 |
| Aceite comestible Ideal | Envase (800 ml). Caja (12 unidades) | 170.00 | 170.00 | 170.00 | 170.00 | 170.00 | 170.00 | 170.00 |
| Aceite comestible La Patrona | Envase (175 ml). Caja (48 unidades) | 176.00 | 176.00 | 176.00 | 176.00 | 176.00 | 176.00 | 176.00 |
| Aceite comestible La Patrona | Envase (800 ml). Caja (12 unidades) | 168.50 | 168.50 | 168.50 | 168.50 | 168.50 | 168.50 | 168.50 |
| Azúcar Estándar Caña Real | 6 bolsas (2500 g) | 100.00 | 100.00 | 100.00 | 100.00 | 100.00 | 100.00 | 100.00 |
| Azúcar Estándar Caña Real | Bolsa (15 kg). 30 bolsas de 500 g | 101.00 | 101.00 | 101.00 | 101.00 | 101.00 | 101.00 | 101.00 |
| Azúcar estándar, blanca | Saco (50 kg) | 305.00 | 305.00 | 305.00 | 305.00 | 305.00 | 305.00 | 305.00 |
| Harina de maíz Tortimasa | Saco (50 lb) | 177.00 | 177.00 | 177.00 | 177.00 | 177.00 | 177.00 | 177.00 |
| Harina de maíz Maseca | Saco (50 lb) | 204.00 | 204.00 | 205.00 | 205.00 | 205.00 | 204.60 | 204.60 |
| Harina de trigo Sol, suave | Quintal | 251.00 | 251.00 | 251.00 | 251.00 | 251.00 | 251.00 | 251.00 |
| Incaparina en polvo, bolsa de 450 gramos | Fardo (50 Unidades) | 407.00 | 407.00 | 407.00 | 407.00 | 407.00 | 407.00 | 407.00 |
| Incaparina líquida, caja de 200 ml | Fardo (24 unidades) | 57.85 | 57.85 | 57.85 | 57.85 | 57.85 | 57.85 | 57.85 |
| Leche entera Nido en polvo | Bolsa (360 g) | 25.00 | 25.00 | 25.00 | 25.00 | 25.00 | 25.00 | 25.00 |

Fuente: Investigación primaria de Planeamiento del Ministerio de Agricultura, Ganadería y Alimentación, investigados en el mercado "La Terminal" zona 4, Ciudad Capital, y CENMA por Planeamiento del Ministerio de Agricultura, Ganadería y Alimentación. SO= Sin oferta. (La calidad monitoreada). ND = No Disponible

Hidrobiológicos

Tabla 1. Precios diarios, pagados al mayorista

| Producto | Medida | Precios diarios (quetzales) | | | | | Promedio semanal (quetzales) | |
|---|---------|-----------------------------|---------|---------|---------|---------|------------------------------|--------------------------|
| | | 27 | 28 | 31 | 1 | 2 | 03 al 09 feb 2022 | 27 de ene al 02 feb 2022 |
| Camarón blanco, grande, con cabeza, de primera | Quintal | SO | SO | SO | SO | SO | - | - |
| Camarón blanco, grande, sin cabeza, de primera (mar) | Quintal | SO | SO | SO | SO | SO | - | - |
| Camarón blanco, mediano, con cabeza, de primera | Quintal | SO | SO | SO | SO | SO | - | - |
| Camarón blanco, mediano, sin cabeza, de primera (mar) | Quintal | SO | SO | SO | SO | SO | - | - |
| Camarón blanco, pequeño, con cabeza, de primera | Quintal | SO | SO | SO | SO | SO | - | - |
| Camarón blanco, pequeño, sin cabeza, de primera (mar) | Quintal | SO | SO | SO | SO | SO | - | - |
| Camarón grande, de primera con cabeza (estanque) | Quintal | 2900.00 | 2900.00 | 3200.00 | 3200.00 | 3200.00 | 3080.00 | 3,100.00 |
| Camarón mediano, de primera con cabeza (estanque) | Quintal | 2400.00 | 2400.00 | 2400.00 | 2400.00 | 2400.00 | 2400.00 | 2,360.00 |
| Camarón pequeño, de primera con cabeza (estanque) | Quintal | 2200.00 | 2200.00 | 2200.00 | 2200.00 | 2200.00 | 2200.00 | 2,180.00 |
| Corvina entera, revuelta, de primera | Quintal | 2100.00 | 2100.00 | 2100.00 | 1900.00 | 1900.00 | 2020.00 | 1,770.00 |
| Filete de corvina, de primera | Quintal | 3900.00 | 3900.00 | 3900.00 | 3900.00 | 3900.00 | 3900.00 | 3,400.00 |
| Filete de dorado, de primera | Quintal | 2900.00 | 2900.00 | 2900.00 | 2900.00 | 2900.00 | 2900.00 | 2,240.00 |
| Filete de róbalo, de primera | Arroba | 1750.00 | 1750.00 | 1700.00 | 1700.00 | 1700.00 | 1720.00 | 1,380.00 |
| Filete de tiburón, de primera | Quintal | 1900.00 | 1900.00 | 2400.00 | 2400.00 | 2400.00 | 2200.00 | 2,240.00 |
| Pargo entero, revuelto, de primera | Quintal | 1900.00 | 1900.00 | 1900.00 | 1900.00 | 1900.00 | 1900.00 | 1,800.00 |
| Pargo grande, de primera | Quintal | SO | SO | SO | SO | SO | - | - |
| Pargo mediano, de primera | Quintal | SO | SO | SO | SO | SO | - | - |
| Pargo pequeño, de primera | Quintal | SO | SO | SO | SO | SO | - | - |
| Róbalo entero, revuelto | Quintal | 3400.00 | 3400.00 | 2900.00 | 2900.00 | 2900.00 | 3100.00 | 3,220.00 |
| Róbalo grande, de primera | Quintal | SO | SO | SO | SO | SO | - | - |
| Róbalo mediano, de primera | Quintal | SO | SO | SO | SO | SO | - | - |
| Róbalo pequeño, de primera | Quintal | SO | SO | SO | SO | SO | - | - |
| Tilapia, sin clasificar | Quintal | 1000.00 | 1000.00 | 1000.00 | 1000.00 | 1000.00 | 1000.00 | 1000.00 |
| Tilapia grande, de primera | Quintal | SO | SO | SO | SO | SO | - | - |
| Tilapia mediana, de primera | Quintal | SO | SO | SO | SO | SO | - | - |
| Tilapia pequeña, de primera | Quintal | SO | SO | SO | SO | SO | - | - |

Fuente: Investigación primaria de Planeamiento del Ministerio de Agricultura, Ganadería y Alimentación, investigados en el mercado "La Terminal" zona 4, Ciudad Capital.

SO= Sin oferta. (La calidad monitoreada). ND = No Disponible

Precios Internacionales

Durante esta jornada del 03 al 09 de febrero del año 2022, los precios futuros mostraron diversas tendencias según el producto. Como se detalla a continuación.

Precio Internacional del Maíz

El comportamiento de los precios futuros de maíz de la bolsa de Chicago, durante la semana fue mixto con tendencia al alza. Factores como la fluctuación de los precios de petróleo crudo que estuvieron con ganancias. Aunada a compras técnicas y de oportunidad. A eso se le suma las preocupaciones que genera el clima en Sudamérica. Por otro lado, se espera que, al finalizar los festejos del año nuevo en China, aumente la demanda de exportación. Otro factor se debe al contagio de otros granos, en esta ocasión se pudo observar que la soya estuvo operando con ganancias.

Por su parte, el USDA recortó las estimaciones de producción de la oleaginosa para Brasil a 114 toneladas métricas. **Mientras los contratos que concluyeron con pérdidas**, se debe a la fuerte alza de stocks del etanol, esto merma la producción del biocombustible, por lo que se tendría menor demanda del grano. Aunado a las ventas técnicas.

Según Inforural, “México se ha convertido en el principal importador de maíz en el mundo, ya que del total del consumo nacional que es de casi 45 millones de toneladas al año, en el país se producen entre 27 y 28 millones de toneladas, el resto se importa”. Luis Fernando Haro, director del Consejo Nacional Agropecuario, señaló: “Se estima que las compras al exterior de maíz en 2021 cerrarán en 17.5 millones de toneladas”

Cuadro 1. PRECIOS A FUTURO DE MAIZ
Bolsa de Futuros de Chicago (CBOT)
(Dólares por Tonelada)

| Fecha | 3 de febrero | | | 4 de febrero | | | 7 de febrero | | | 8 de febrero | | | 9 de febrero | | |
|---------|--------------|-------|--------|--------------|-------|--------|--------------|-------|--------|--------------|-------|--------|--------------|-------|--------|
| | Último | Valor | Cierre | Último | Valor | Cierre | Último | Valor | Cierre | Último | Valor | Cierre | Último | Valor | Cierre |
| mar.-22 | 242.74 | ↓ | 245.03 | 244.24 | ↑ | 242.74 | 250.07 | ↑ | 244.24 | 248.88 | ↓ | 250.07 | 254.55 | ↑ | 248.88 |
| may.-22 | 242.98 | ↓ | 244.95 | 244.71 | ↑ | 242.98 | 250.85 | ↑ | 244.71 | 249.59 | ↓ | 250.85 | 254.32 | ↑ | 249.59 |
| jul.-22 | 241.33 | ↓ | 242.98 | 243.45 | ↑ | 241.33 | 249.44 | ↑ | 243.45 | 248.10 | ↓ | 249.44 | 252.11 | ↑ | 248.10 |
| sep.-22 | 228.18 | ↓ | 229.75 | 230.70 | ↑ | 228.18 | 234.40 | ↑ | 230.70 | 234.48 | ↑ | 234.40 | 236.76 | ↑ | 234.48 |
| dic.-22 | 223.69 | ↓ | 225.58 | 225.81 | ↑ | 223.69 | 228.73 | ↑ | 225.81 | 229.12 | ↑ | 228.73 | 231.64 | ↑ | 229.12 |
| mar.-23 | 226.52 | ↓ | 228.41 | 228.57 | ↑ | 226.52 | 231.33 | ↑ | 228.57 | 231.88 | ↑ | 231.33 | 234.40 | ↑ | 231.88 |
| may.-23 | 227.63 | ↓ | 229.36 | 229.67 | ↑ | 227.63 | 232.27 | ↑ | 229.67 | 232.90 | ↑ | 232.27 | 235.58 | ↑ | 232.90 |
| jul.-23 | 227.55 | ↓ | 229.20 | 229.52 | ↑ | 227.55 | 232.03 | ↑ | 229.52 | 233.14 | ↑ | 232.03 | 235.66 | ↑ | 233.14 |
| sep.-23 | 215.11 | ↓ | 216.60 | 216.29 | ↑ | 215.11 | 218.26 | ↑ | 216.29 | 218.57 | ↑ | 218.26 | 221.88 | ↑ | 218.57 |

Fuente: CME Group del 3 al 9 de febrero de 2022. Cierre= se refiere al precio que cerró la bolsa de valores el día anterior. Ultimo= se refiere al último precio registrado en la bolsa de valores el día anterior. Valor= se refiere al comportamiento de alza o baja en relación del cierre anterior y el último precio registrado en la bolsa.

Precio Internacional del Café

El comportamiento de los precios futuros de café de Nueva York, durante la semana fue mixto con tendencia al alza. Uno de los factores se debe a la fluctuación de las divisas, se pudo observar que el real brasileño fortalecido, generando incertidumbre en los productores, ya que sus retornos no son de beneficio. Aunado a esto el petróleo crudo, también estuvo con fortaleza.

Por su parte, el gobierno brasileño ha indicado que las exportaciones en su país alcanzaron las 178,093 toneladas durante enero, esto significa un 19% menos comparadas con el mismo periodo del año anterior. A esto se le suma los nublados con lluvias dispersas.

El Instituto Nacional de Café de Honduras (IHCAFE), ha mantenido sus datos de que el país exporte 5,822,066 sacos, durante la campaña 2021/22, es decir un 0.94% menos que a campaña anterior. **Mientras los contratos que concluyeron con pérdidas**, se debe al informe del gobierno de Vietnam, en el cual indica que sus exportaciones durante enero llegaron a 175,000 toneladas, es decir un 9% por encima del total enviado el año anterior, esto posiblemente se debe a que el país cerrará por las vacaciones del Tet (año nuevo lunar).

El Instituto Nacional del Café de Costa Rica (ICAFE), informó que las exportaciones en enero subieron en 37,736 sacos, es decir un 75.53% más que el mismo mes del año pasado. Se espera que la producción de Uganda de la variedad Arábica se recupere justo por debajo de los 1.1 millones de sacos durante la cosecha 2021/22, comparados con la mala cosecha del 2020/21.

Según El Herald, en una entrevista realizada al presidente de la Organización Internacional del Café (OIC), Iván Romero, advierte: "Aunque se desconoce la magnitud, en la actual cosecha cafetalera habrá un déficit en la producción y se comienza una fase de escasez de café". En la entrevista le realizaron la siguiente pregunta: ¿Cuál es la situación para el sector cafetero a nivel internacional?, indica: "Se calcula que la producción mundial para el año cafetero 2020/21 fue de 169.6 millones de sacos de 60 kilogramos.

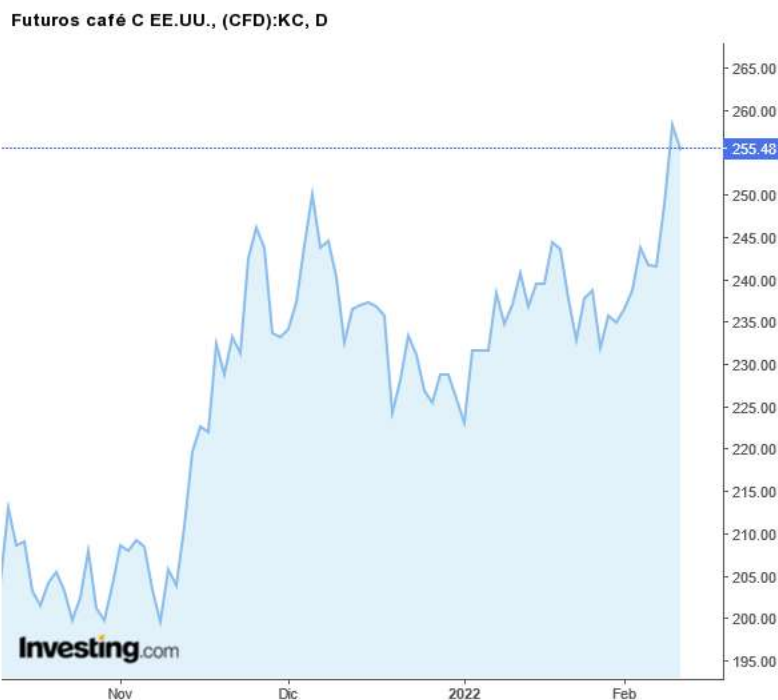
En ese mismo período, el consumo mundial fue de 167.3 millones de sacos. Así pues, el excedente de la oferta sobre la demanda descendió a 2.4 millones de sacos. No obstante, estamos a punto de entrar en una fase de escasez de café, como consecuencia principalmente de las fuertes heladas que hubo en julio en las zonas productoras de café arábica del Brasil y el impacto del cambio climático en otros países productores, tal es el caso de los Huracanes que azotaron las zonas productoras de Centroamérica y México".

Cuadro 2. PRECIOS A FUTURO DE CAFÉ
Bolsa de Futuros de New York (CSCE)
(Dólares por quintal)

| Fecha | 3 de febrero | | | 4 de febrero | | | 7 de febrero | | | 8 de febrero | | | 9 de febrero | | |
|---------|--------------|-------|--------|--------------|-------|--------|--------------|-------|--------|--------------|-------|--------|--------------|-------|--------|
| | Último | Valor | Cierre | Último | Valor | Cierre | Último | Valor | Cierre | Último | Valor | Cierre | Último | Valor | Cierre |
| mar.-22 | 243.90 | ↑ | 238.80 | 241.85 | ↓ | 243.90 | 241.65 | ↓ | 241.85 | 248.95 | ↑ | 241.65 | 258.35 | ↑ | 248.95 |
| may.-22 | 244.50 | ↑ | 239.50 | 242.45 | ↓ | 244.50 | 242.30 | ↓ | 242.45 | 249.40 | ↑ | 242.30 | 258.45 | ↑ | 249.40 |
| jul.-22 | 243.60 | ↑ | 238.65 | 241.45 | ↓ | 243.60 | 241.25 | ↓ | 241.45 | 248.15 | ↑ | 241.25 | 257.00 | ↑ | 248.15 |
| sep.-22 | 242.35 | ↑ | 237.65 | 240.15 | ↓ | 242.35 | 239.95 | ↓ | 240.15 | 246.60 | ↑ | 239.95 | 255.35 | ↑ | 246.60 |
| dic.-22 | 240.00 | ↑ | 235.65 | 237.85 | ↓ | 240.00 | 237.60 | ↓ | 237.85 | 244.15 | ↑ | 237.60 | 252.50 | ↑ | 244.15 |
| mar.-23 | 238.05 | ↑ | 234.05 | 235.80 | ↓ | 238.05 | 235.40 | ↓ | 235.80 | 241.80 | ↑ | 235.40 | 249.65 | ↑ | 241.80 |
| may.-23 | 236.70 | ↑ | 232.85 | 234.30 | ↓ | 236.70 | 233.80 | ↓ | 234.30 | 240.10 | ↑ | 233.80 | 247.10 | ↑ | 240.10 |
| jul.-23 | 234.80 | ↑ | 231.05 | 232.40 | ↓ | 234.80 | 231.70 | ↓ | 232.40 | 237.70 | ↑ | 231.70 | 243.55 | ↑ | 237.70 |
| sep.-23 | 232.60 | ↑ | 228.95 | 230.20 | ↓ | 232.60 | 229.35 | ↓ | 230.20 | 234.75 | ↑ | 229.35 | 239.70 | ↑ | 234.75 |

Fuente: CME Group del 3 al 9 de febrero de 2022. Cierre= se refiere al precio que cerró la bolsa de valores el día anterior. Último = se refiere al precio último establecido el día que se reporta. Valor = Se refiere al comportamiento de alza o baja en relación del cierre anterior y el último precio registrado en la bolsa.

Gráfico 1. PRECIOS A FUTURO DEL CAFÉ
COMPORTAMIENTO CONTRATO **MARZO-22**



Fuente: Investing

Precio Internacional del Arroz

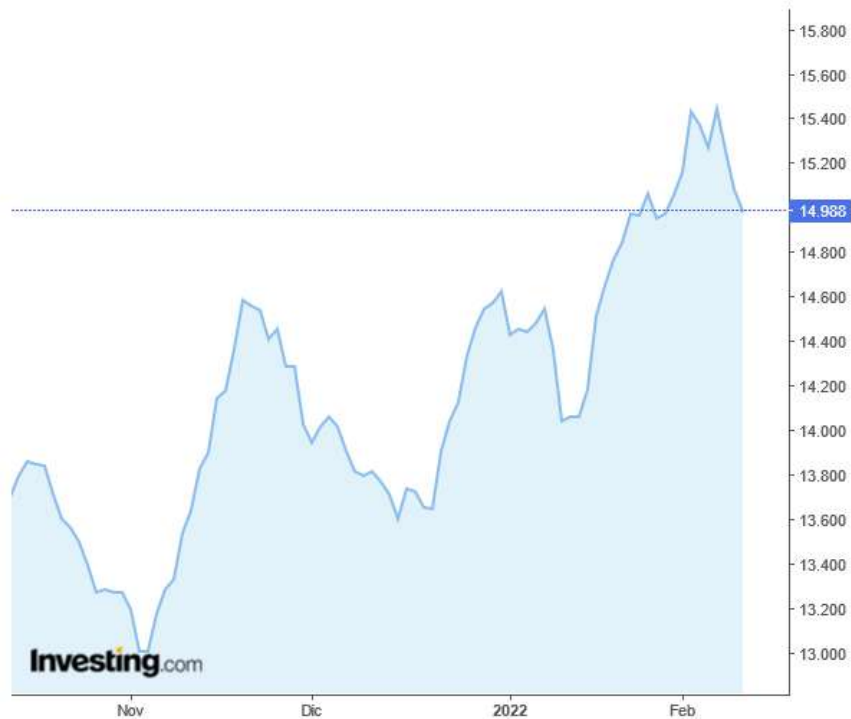
Cuadro 3. PRECIOS A FUTURO DE ARROZ
Bolsa de Futuros de Chicago (CBOT)
(Dólares por Tonelada)

| Fecha | 3 de febrero | | | 4 de febrero | | | 7 de febrero | | | 8 de febrero | | | 9 de febrero | | |
|---------|--------------|-------|--------|--------------|-------|--------|--------------|-------|--------|--------------|-------|--------|--------------|-------|--------|
| | Último | Valor | Cierre | Último | Valor | Cierre | Último | Valor | Cierre | Último | Valor | Cierre | Último | Valor | Cierre |
| mar.-22 | 338.96 | ↓ | 340.28 | 336.76 | ↓ | 338.96 | 340.61 | ↑ | 336.76 | 336.43 | ↓ | 340.61 | 332.57 | ↓ | 336.43 |
| may.-22 | 344.25 | ↓ | 345.46 | 342.05 | ↓ | 344.25 | 346.13 | ↑ | 342.05 | 341.83 | ↓ | 346.13 | 337.97 | ↓ | 341.83 |
| jul.-22 | 346.79 | ↓ | 347.56 | 344.80 | ↓ | 346.79 | 348.99 | ↑ | 344.80 | 344.80 | ↓ | 348.99 | 341.06 | ↓ | 344.80 |
| sep.-22 | 323.75 | ↑ | 323.42 | 324.30 | ↑ | 323.75 | 326.17 | ↑ | 324.30 | 323.97 | ↓ | 326.17 | 323.42 | ↓ | 323.97 |
| nov.-22 | 327.17 | ↑ | 326.84 | 327.72 | ↑ | 327.17 | 329.59 | ↑ | 327.72 | 327.39 | ↓ | 329.59 | 326.84 | ↓ | 327.39 |
| ene.-23 | 330.58 | ↑ | 330.25 | 331.13 | ↑ | 330.58 | 333.01 | ↑ | 331.13 | 327.94 | ↓ | 333.01 | 327.39 | ↓ | 327.94 |
| mar.-23 | 331.35 | ↑ | 331.02 | 331.91 | ↑ | 331.35 | 333.78 | ↑ | 331.91 | 328.71 | ↓ | 333.78 | 328.16 | ↓ | 328.71 |

Fuente: CME Group del 03 al 09 de febrero de 2022. Cierre= se refiere al precio que cerró la bolsa de valores el día anterior. Último= se refiere al último precio registrado en la bolsa de valores el día anterior. Valor= se refiere al comportamiento de alza o baja en relación del cierre anterior y el último precio registrado en la bolsa.

Gráfico 2 . PRECIOS A FUTURO DE ARROZ
COMPORTAMIENTO CONTRATO **MARZO-22**

Futuros arroz Paddy, (CFD):RR, D



Fuente: Investing

Precios Internacional del Azúcar

El comportamiento de los precios futuros del azúcar 11 de Nueva York durante la semana fue mixto con tendencia al alza. Uno de los factores que impactó en los precios fue la fluctuación de las divisas, en esta ocasión se pudo observar que el real brasileño estuvo operando con fortaleza. A esto se le suma que el petróleo crudo, también generó apoyo con sus precios al alza. Esto es de beneficio para el Etanol pues cuenta con la oportunidad de que sus precios sean competitivos, sin embargo, este proceso afecta al azúcar ya que los industriales prefieren triturar más caña para la producción del biocombustible en lugar del edulcorante. Por otro lado, las noticias indican que las Filipinas prevé importar 200 mil TM de azúcar refinada, esto con el fin de hacerle frente a la escasez del suministro, debido a los daños de los cultivos causados por el tifón Rai. **Mientras los contratos que concluyeron con pérdidas**, se debe a la perspectiva de la producción mundial de azúcar de la campaña 2021/22 (octubre/septiembre), la cual aumentará +0.08 %, es decir a 170.47 millones de TM, comparados con la campaña anterior. Aunado a esto sigue la expectativa de que en la India y Tailandia se tendrán mayores cosechas.

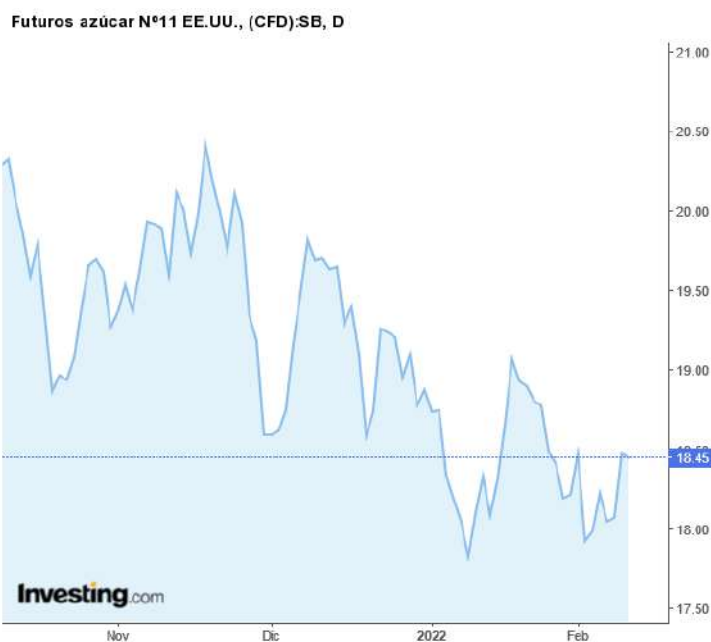
Según la Prensa Latina, “Expertos de la Organización Internacional del Azúcar estimaron hoy que pronósticos de mayor producción azucarera en Brasil e India, podrían conspirar contra el avance de los precios en ambos mercados”.

Cuadro 4. PRECIOS A FUTURO DE AZUCAR 11
Bolsa de Futuros de New York (CSCE)
(Centavos de Dólar por Libra)

| Fecha | 3 de febrero | | | 4 de febrero | | | 7 de febrero | | | 8 de febrero | | | 9 de febrero | | |
|---------|--------------|-------|--------|--------------|-------|--------|--------------|-------|--------|--------------|-------|--------|--------------|-------|--------|
| | Último | Valor | Cierre | Último | Valor | Cierre | Último | Valor | Cierre | Último | Valor | Cierre | Último | Valor | Cierre |
| mar.-22 | 17.99 | ↑ | 17.93 | 18.23 | ↑ | 17.99 | 18.05 | ↓ | 18.23 | 18.08 | ↑ | 18.05 | 18.48 | ↑ | 18.08 |
| may.-22 | 17.70 | ↑ | 17.61 | 17.79 | ↑ | 17.70 | 17.70 | ↓ | 17.79 | 17.72 | ↑ | 17.70 | 17.98 | ↑ | 17.72 |
| jul.-22 | 17.55 | ↑ | 17.46 | 17.59 | ↑ | 17.55 | 17.57 | ↓ | 17.59 | 17.56 | ↓ | 17.57 | 17.80 | ↑ | 17.56 |
| oct.-22 | 17.64 | ↑ | 17.55 | 17.65 | ↑ | 17.64 | 17.68 | ↑ | 17.65 | 17.65 | ↓ | 17.68 | 17.88 | ↑ | 17.65 |
| mar.-23 | 17.92 | ↑ | 17.83 | 17.88 | ↓ | 17.92 | 18.01 | ↑ | 17.88 | 17.97 | ↓ | 18.01 | 18.18 | ↑ | 17.97 |
| may.-23 | 17.31 | ↑ | 17.17 | 17.25 | ↓ | 17.31 | 17.35 | ↑ | 17.25 | 17.31 | ↓ | 17.35 | 17.48 | ↑ | 17.31 |
| jul.-23 | 16.88 | ↑ | 16.65 | 16.79 | ↓ | 16.88 | 16.88 | ↑ | 16.79 | 16.84 | ↓ | 16.88 | 16.98 | ↑ | 16.84 |
| oct.-23 | 16.60 | ↑ | 16.32 | 16.50 | ↓ | 16.60 | 16.61 | ↑ | 16.50 | 16.57 | ↓ | 16.61 | 16.69 | ↑ | 16.57 |

Fuente: CME Group del 02 al 09 de febrero de 2022. Cierre= se refiere al precio que cerró la bolsa de valores el día anterior. Ultimo = se refiere al precio último establecido el día que se reporta. Valor = Se refiere al comportamiento de alza o baja en relación del cierre anterior y el último precio registrado en la bolsa.

Gráfico 3. PRECIOS A FUTURO DE AZÚCAR
COMPORTAMIENTO CONTRATO **MARZO-22**



Fuente: Investing

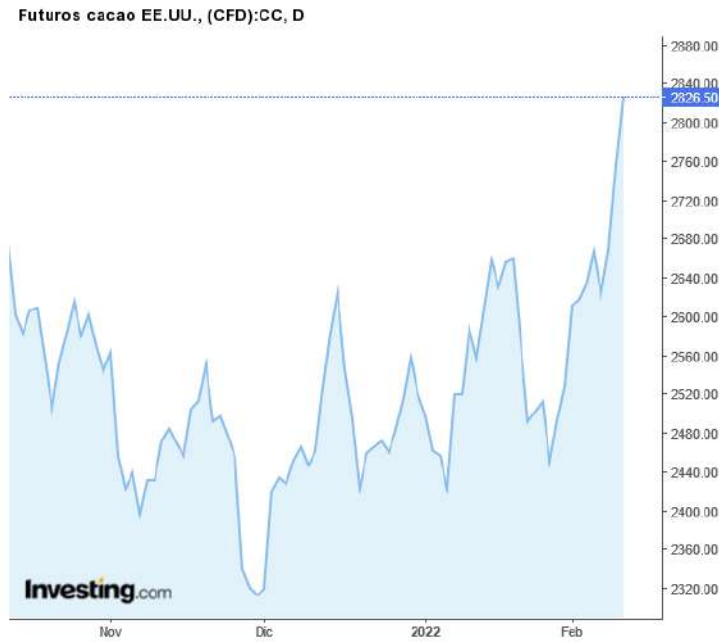
Precio Internacional del Cacao

Cuadro 5. PRECIOS A FUTURO DE CACAO
Bolsa de Futuros de New York (CSCE)
(Centavos de Dólar por Libra)

| Fecha | 3 de febrero | | | 4 de febrero | | | 7 de febrero | | | 8 de febrero | | | 9 de febrero | | |
|---------|--------------|-------|----------|--------------|-------|----------|--------------|-------|----------|--------------|-------|----------|--------------|-------|----------|
| | Último | Valor | Cierre | Último | Valor | Cierre | Último | Valor | Cierre | Último | Valor | Cierre | Último | Valor | Cierre |
| mar.-22 | 2,634.00 | ↑ | 2,617.00 | 2,668.00 | ↑ | 2,634.00 | 2,624.00 | ↓ | 2,668.00 | 2,669.00 | ↑ | 2,624.00 | 2,756.00 | ↑ | 2,669.00 |
| may.-22 | 2,690.00 | ↑ | 2,672.00 | 2,724.00 | ↑ | 2,690.00 | 2,685.00 | ↓ | 2,724.00 | 2,725.00 | ↑ | 2,685.00 | 2,801.00 | ↑ | 2,725.00 |
| jul.-22 | 2,717.00 | ↑ | 2,698.00 | 2,747.00 | ↑ | 2,717.00 | 2,710.00 | ↓ | 2,747.00 | 2,748.00 | ↑ | 2,710.00 | 2,819.00 | ↑ | 2,748.00 |
| sep.-22 | 2,720.00 | ↑ | 2,703.00 | 2,744.00 | ↑ | 2,720.00 | 2,708.00 | ↓ | 2,744.00 | 2,744.00 | ↑ | 2,708.00 | 2,810.00 | ↑ | 2,744.00 |
| dic.-22 | 2,708.00 | ↑ | 2,693.00 | 2,726.00 | ↑ | 2,708.00 | 2,693.00 | ↓ | 2,726.00 | 2,728.00 | ↑ | 2,693.00 | 2,788.00 | ↑ | 2,728.00 |
| mar.-23 | 2,681.00 | ↑ | 2,667.00 | 2,695.00 | ↑ | 2,681.00 | 2,666.00 | ↓ | 2,695.00 | 2,700.00 | ↑ | 2,666.00 | 2,759.00 | ↑ | 2,700.00 |
| may.-23 | 2,666.00 | ↑ | 2,653.00 | 2,677.00 | ↑ | 2,666.00 | 2,650.00 | ↓ | 2,677.00 | 2,682.00 | ↑ | 2,650.00 | 2,737.00 | ↑ | 2,682.00 |
| jul.-23 | 2,656.00 | ↑ | 2,643.00 | 2,665.00 | ↑ | 2,656.00 | 2,639.00 | ↓ | 2,665.00 | 2,668.00 | ↑ | 2,639.00 | 2,720.00 | ↑ | 2,668.00 |
| sep.-23 | 2,642.00 | ↑ | 2,629.00 | 2,650.00 | ↑ | 2,642.00 | 2,625.00 | ↓ | 2,650.00 | 2,654.00 | ↑ | 2,625.00 | 2,703.00 | ↑ | 2,654.00 |

Fuente: CME Group del 02 al 09 de febrero 2022. Cierre= se refiere al precio que cerró la bolsa de valores el día anterior Último= se refiere al último precio registrado en la bolsa de valores el día anterior. Valor= se refiere al comportamiento de alza o baja en relación del cierre anterior y el último precio registrado en la bolsa.

Gráfico 4. PRECIOS A FUTURO DE ARROZ
COMPORTAMIENTO CONTRATO **MARZO-22**



Fuente: Investing

Precio Internacional del Trigo

El comportamiento de los futuros de trigo rojo suave en la Bolsa de Chicago durante la semana fue mixto, con tendencia bajista. Uno de los factores se debe a la siembra de trigo de invierno en los Estados Unidos de América ha aumentado por segundo año consecutivo, alentada por los elevados precios y según las estimaciones constituye la mayor superficie cultivada en seis años.

Las estimaciones más recientes del Departamento de Agricultura de Estados Unidos (USDA por sus siglas en inglés) reportan que la producción mundial de trigo durante el ciclo comercial 2021/22 alcanzaría el máximo histórico de 776 millones de toneladas.

Mientras los contratos que concluyeron con ganancias, uno de los factores que han influido según el portal de la FAO es que la mayor parte de los cultivos de trigo de invierno se encuentran actualmente en letargo en los países del hemisferio norte, se prevé que la superficie plantada con trigo en todo el mundo solo crecerá moderadamente y que los elevados precios de los insumos desalentarán una ampliación mayor.

En la Unión Europea, pese a que las condiciones de los cultivos de trigo son en general satisfactorias gracias al clima propicio, en los países orientales la escasa cubierta de nieve ha incrementado la susceptibilidad a los daños provocados por las heladas.

Cuadro 6. PRECIOS A FUTURO DE TRIGO
Bolsa de Futuros de Chicago (CBOT)
(Dólares por Tonelada)

| Fecha | 3 de febrero | | | 4 de febrero | | | 7 de febrero | | | 8 de febrero | | | 9 de febrero | | |
|---------|--------------|-------|--------|--------------|-------|--------|--------------|-------|--------|--------------|-------|--------|--------------|-------|--------|
| | Último | Valor | Cierre | Último | Valor | Cierre | Último | Valor | Cierre | Último | Valor | Cierre | Último | Valor | Cierre |
| mar.-22 | 276.17 | ↓ | 277.41 | 280.43 | ↑ | 276.17 | 282.41 | ↑ | 280.43 | 286.09 | ↑ | 282.41 | 288.44 | ↑ | 286.09 |
| may.-22 | 278.59 | ↓ | 279.62 | 282.93 | ↑ | 278.59 | 285.13 | ↑ | 282.93 | 288.07 | ↑ | 285.13 | 290.64 | ↑ | 288.07 |
| jul.-22 | 276.39 | ↓ | 277.41 | 279.84 | ↑ | 276.39 | 283.07 | ↑ | 279.84 | 285.50 | ↑ | 283.07 | 288.81 | ↑ | 285.50 |
| sep.-22 | 276.83 | ↓ | 277.86 | 280.35 | ↑ | 276.83 | 283.81 | ↑ | 280.35 | 285.72 | ↑ | 283.81 | 289.25 | ↑ | 285.72 |
| dic.-22 | 278.59 | ↓ | 279.62 | 281.97 | ↑ | 278.59 | 285.65 | ↑ | 281.97 | 287.41 | ↑ | 285.65 | 290.79 | ↑ | 287.41 |
| mar.-23 | 280.35 | ↓ | 281.46 | 283.51 | ↑ | 280.35 | 287.41 | ↑ | 283.51 | 288.95 | ↑ | 287.41 | 292.48 | ↑ | 288.95 |
| may.-23 | 278.88 | ↓ | 279.69 | 281.90 | ↑ | 278.88 | 285.94 | ↑ | 281.90 | 287.04 | ↑ | 285.94 | 290.50 | ↑ | 287.04 |
| jul.-23 | 270.43 | = | 270.43 | 272.64 | ↑ | 270.43 | 276.39 | ↑ | 272.64 | 277.49 | ↑ | 276.39 | 281.46 | ↑ | 277.49 |

Fuente: CME Group del 03 al 09 de febrero de 2022. Cierre= se refiere al precio que cerró la bolsa de valores el día anterior. Ultimo = se refiere al precio último establecido el día que se reporta. Valor = Se refiere al comportamiento de alza o baja en relación del cierre anterior y el último precio registrado en la bols

Precio Internacional del la Soya

Los precios futuros registrados en Chicago esta semana se cotizaron mixtos, con **tendencia alcista**. Uno de los factores se debe a la fortaleza del petróleo crudo. Otro factor que ha estado impulsando a los precios son las condiciones climáticas en Sudamérica, olas de calor y sequía han perjudicado las perspectivas de rendimiento en Argentina y Paraguay, en tanto que algunas partes del principal exportador de soja, Brasil, se enfrentan ahora a un exceso de lluvias, mismas que han interrumpido la cosecha y se encuentra afectando la calidad del prototo por el exceso de humedad.

Mientras los contratos que concluyeron con pérdidas, presionados por tomas de ganancias luego de haber alcanzado un máximo en ocho meses en la jornada anterior. Otro factor, fue el contagio por lo precios bajos del aceite de palma. USDA por su parte reportó ventas externas de soja, una por 132,000 toneladas con destino China y otra por 332,000 toneladas hacia destinos desconocidos.

Según Infobae, en el comunicado de AgRural, se lee: "A pesar del buen avance semanal, los trabajos fueron más lentos de lo esperado debido a las constantes lluvias en Mato Grosso,

Minas Gerais, Sao Paulo, Mato Grosso do Sul y parte de Goiás". Agregando: "En Mato Grosso, el principal productor, se intentó cosechar entre las lluvias, por temor a que más precipitaciones pudieran dañar la calidad. No obstante, parte de los granos entregados en los silos tenían una humedad superior a la normal en medio de lluvias persistentes, lo que ralentizó el proceso, la clasificación y el transporte de los granos".

Cuado 7. PRECIOS A FUTURO DE FRIJOL SOYA
Bolsa de Futuros de Chicago (CBOT)
(Dólares por Tonelada)

| Fecha | 3 de febrero | | | 4 de febrero | | | 7 de febrero | | | 8 de febrero | | | 9 de febrero | | |
|---------|--------------|-------|--------|--------------|-------|--------|--------------|-------|--------|--------------|-------|--------|--------------|-------|--------|
| | Último | Valor | Cierre | Último | Valor | Cierre | Último | Valor | Cierre | Último | Valor | Cierre | Último | Valor | Cierre |
| mar.-22 | 567.40 | ↓ | 567.76 | 570.78 | ↑ | 567.40 | 581.14 | ↑ | 570.78 | 576.51 | ↓ | 581.14 | 585.92 | ↑ | 576.51 |
| may.-22 | 568.43 | ↓ | 569.31 | 572.25 | ↑ | 568.43 | 582.83 | ↑ | 572.25 | 577.76 | ↓ | 582.83 | 586.21 | ↑ | 577.76 |
| jul.-22 | 566.59 | ↓ | 566.81 | 570.78 | ↑ | 566.59 | 580.55 | ↑ | 570.78 | 576.29 | ↓ | 580.55 | 584.30 | ↑ | 576.29 |
| ago.-22 | 553.07 | ↑ | 552.77 | 556.74 | ↑ | 553.07 | 566.07 | ↑ | 556.74 | 563.28 | ↓ | 566.07 | 571.73 | ↑ | 563.28 |
| sep.-22 | 526.61 | ↑ | 526.02 | 528.89 | ↑ | 526.61 | 536.83 | ↑ | 528.89 | 535.14 | ↓ | 536.83 | 544.32 | ↑ | 535.14 |
| nov.-22 | 511.69 | ↑ | 510.59 | 512.80 | ↑ | 511.69 | 520.29 | ↑ | 512.80 | 519.19 | ↓ | 520.29 | 528.15 | ↑ | 519.19 |
| ene.-23 | 510.15 | ↑ | 508.90 | 511.55 | ↑ | 510.15 | 518.97 | ↑ | 511.55 | 518.23 | ↓ | 518.97 | 526.98 | ↑ | 518.23 |
| mar.-23 | 501.18 | ↑ | 499.86 | 502.51 | ↑ | 501.18 | 509.49 | ↑ | 502.51 | 509.71 | ↑ | 509.49 | 517.13 | ↑ | 509.71 |
| may.-23 | 497.66 | ↑ | 496.55 | 499.13 | ↑ | 497.66 | 506.03 | ↑ | 499.13 | 506.70 | ↑ | 506.03 | 513.09 | ↑ | 506.70 |

Fuente: CME Group del 02 al 09 de febrero de 2022 . Cierre= se refiere al precio que cerró la bolsa de valores el día. anterior. Ultimo= se refiere al último precio registrado en la bolsa de valores el día anterior. Valor= se refiere al. comportamiento de alza o baja en relación del cierre anterior y el último precio registrado en la bolsa.

Metodología

Este informe semanal consolida el reporte de los precios **moda** y **promedio** diarios de productos agrícolas, así mismo, las variaciones promedio con respecto a la semana anterior. Los datos son obtenidos, a través de los investigadores de mercado, los cuales toman una muestra de los principales productos agrícolas, pecuarios e hidrobiológicos.

Los técnicos de investigación de mercados de Planeamiento del –MAGA– utilizan la encuesta como método de recolección de información, para ello visitan diferentes mercados en la ciudad capital los días de abastecimiento.

Los productos han sido seleccionados desde la perspectiva de su importancia y presencia en los mercados nacionales. Solicitudes del sector; así como los que tienen importancia por estar contenidos en la canasta básica alimenticia y el índice de precios al consumidor.

En cuanto a los precios internacionales, se toman como referencia los reportes de analistas, corredores de futuros o agencias reguladoras, tales como Price Futures Group, Organización Internacional del Café, Green Pool, Commodity Futures Trading Commission –CFTC–, Agencia de Servicios a la Comercialización y Desarrollo de Mercados Agropecuarios –Aserca–, y los publicados por agencias internacionales de noticias.