

# Informe semanal de precios

Del 05 al 08 julio de 2022



## CONTENIDO

|  |    |
|--|----|
| Metodología .....                                    | 4  |
| Resumen de variaciones en precios al mayorista ..... | 4  |
| Resumen de precios internacionales .....             | 5  |
| Precios Nacionales .....                             | 6  |
| <i>Granos básicos</i> .....                          | 6  |
| <i>Vegetales</i> .....                               | 8  |
| <i>Frutas</i> .....                                  | 11 |
| <i>Pecuarios</i> .....                               | 14 |
| <i>Flores de corte</i> .....                         | 16 |
| <i>Espicias y otros granos</i> .....                 | 16 |
| <i>Abarrotes</i> .....                               | 17 |
| <i>Hidrobiológicos</i> .....                         | 17 |
| Precios Internacionales.....                         | 18 |
| <i>Precio Internacional del Maíz</i> .....           | 18 |
| <i>Precio Internacional del Café</i> .....           | 19 |
| <i>Precios Internacional del Azúcar</i> .....        | 20 |
| <i>Precio Internacional del Cacao</i> .....          | 22 |
| <i>Precio Internacional del Trigo</i> .....          | 22 |
| <i>Precio Internacional de la Soya</i> .....         | 24 |
| <i>Precio Internacional del Arroz</i> .....          | 25 |

## Metodología

Este informe semanal consolida el reporte de los precios **moda** y **promedio** diarios de productos agrícolas, así mismo, las variaciones promedio con respecto a la semana anterior. Los datos son obtenidos, a través de los investigadores de mercado, los cuales toman una muestra de los principales productos agrícolas, pecuarios e hidrobiológicos. El lunes 04 de julio del 2022 no se monitoreó precios, por asueto del Día del Ejército, de acuerdo a la Ley que Promueve el Turismo Interno, decreto 19-2018.

Los técnicos de investigación de mercados de Planeamiento del –MAGA- utilizan la encuesta como método de recolección de información, para ello visitan diferentes mercados en la ciudad capital los días de abastecimiento. Los precios presentados en este informe, corresponden al mercado “La Terminal” zona 4, de la Ciudad Capital.

Los productos han sido seleccionados desde la perspectiva de su importancia y presencia en los mercados nacionales. Solicitudes del sector; así como los que tienen importancia por estar contenidos en la canasta básica alimenticia y el índice de precios al consumidor.

## Resumen de variaciones en precios al mayorista

Precios investigados en el mercado “La Terminal” zona 4, Ciudad Capital.  
(periodo del 05 al 08 de julio del 2022)

| Producto                                      | Precios de la semana actual (quetzales) |         | Precio modal semanal (quetzales) |         | Diferencia (Q) semana actual - anterior | Situación de la oferta | Causas que influyeron en el comportamiento del precio  |
|---|---|---------|----------------------------------|---------|---|------------------------|--|
|   | Mín.                                    | Máx.    | Anterior*                        | Actual  |   |                        |  |
| Maíz blanco. de primera (quintal)             | 240.00                                  | 240.00  | 240.00                           | 240.00  | Estable                                 | Normal                 | El precio del maíz blanco no mostró variación durante el transcurso de la semana, debido a la disponibilidad de grano importado de México, así mismo se pudo observar el ingreso de grano nacional procedente del norte del país.  |
| Frijol negro. de primera (quintal)            | 550.00                                  | 570.00  | 550.00                           | 570.00  | Al alza                                 | Decreciente            | Al igual que la semana anterior el precio del frijol negro volvió a mostrar un comportamiento al alza; mayoristas indicaron que dicha situación se debe a que actualmente no es época de cosecha. El mercado fue abastecido con grano almacenado procedente de las áreas productoras del norte y oriente del país.   |
| Papa Loman lavada grande de primera (quintal) | 375.00                                  | 455.00  | 380.00                           | 435.00  | Al alza                                 | Decreciente            | Durante el transcurso de la semana el precio de la papa Loman lavada grande mostró un comportamiento al alza, debido a una disminución en el ingreso de este producto dentro del mercado, causado por un aumento de la demanda en las áreas de producción. El abastecimiento provino de las áreas productoras de los departamentos de San Marcos y Quetzaltenango. |
| Sandía redonda. mediana (cientos)             | 1000.00                                 | 1000.00 | 800.00                           | 1000.00 | Al alza                                 | Decreciente            | El alza en el precio de la sandía redonda mediana se debió a una disminución en el abastecimiento de este producto dentro del mercado, causado por una poca recolección de cosecha proveniente de las áreas productoras de los departamentos de Baja Verapaz y Petén.  |
| Plátano mediano de primera (cientos)          | 112.50                                  | 130.00  | 130.00                           | 112.50  | A la baja                               | Creciente              | Durante la semana se pudo observar que el precio de este producto presentó un comportamiento a la baja, debido a la disminución de la demanda local. El abastecimiento provino de las zonas productoras de la costa sur y del norte del país.  |
| Huevo blanco. mediano (Caja de 360 unidades)  | 350.00                                  | 355.00  | 350.00                           | 355.00  | Al alza                                 | Decreciente            | Se ha podido observar que el precio del huevo blanco mediano ha tenido un comportamiento al alza durante las últimas semanas, debido a una disminución en el ingreso de este producto dentro del mercado; mayoristas han indicado que esta situación se deriva del aumento en los costos del transporte y al poco ingreso de huevo proveniente de México.          |

\*Precio correspondiente a la semana del 27 de junio al 01 de julio del 2022.

|      |         |      |
|------|---------|------|
| ALZA | ESTABLE | BAJA |
|------|---------|------|

## Resumen de precios internacionales

Los precios internacionales, se toman como referencia los reportes de analistas, corredores de futuros o agencias reguladoras, tales como Price FuturesGroup, Organización Internacional del Café, Green Pool, CommodityFutures Trading Commission –CFTC–, Agencia de Servicios a la Comercialización y Desarrollo de Mercados Agropecuarios –Aserca–, y los publicados por agencias internacionales de noticias.

El comportamiento de precios futuros de los principales productos agrícolas durante esta semana, se describe a continuación:

**MAIZ:** El comportamiento de los precios futuros de maíz de la bolsa de Chicago, durante la semana fue mixto. Los futuros del maíz, caían el martes a mínimos de varios meses, junto a una fuerte baja del petróleo y de los mercados de acciones, por el temor a una recesión económica mundial y a una menor demanda por productos básicos, según analistas.

**CAFÉ:** El comportamiento de los precios futuros de café de Nueva York durante la semana fue mixto, con tendencia a la baja. Actualmente existe inseguridad en la demanda por posibles problemas en la economía mundial, a su vez, hay una contracción en la producción de los países productores por situaciones climatológicas y aumento en el precio de los insumos de producción y transporte.

**AZÚCAR:** El comportamiento de los precios futuros del azúcar No. 11 de Nueva York durante la semana fue mixto. Los envíos adicionales de la India, el mayor exportador mundial de azúcar después de Brasil, podrían pesar sobre los futuros del azúcar sin refinar, que cotizan cerca de sus mínimos en cuatro meses.





**TRIGO:** El comportamiento de los futuros de trigo rojo suave en la Bolsa de Chicago fue a la baja. El presidente de Indonesia, Joko Widodo, destacó la importancia de garantizar los suministros de productos alimenticios tanto de Rusia como de Ucrania para superar la crisis que se avecina, en unos momentos en que el conflicto entre ambos países pone en riesgo la seguridad alimentaria a nivel mundial.

**SOYA:** El comportamiento de los precios futuros de soya de la bolsa de Chicago, durante la semana se cotizó mixtos. Brasil podría cosechar casi 148 millones de toneladas de soya en la próxima temporada, un 18,5% más que el ciclo actual 2021/22, ya que se espera que los agricultores amplíen el área de siembra y que los rendimientos mejoren después de que la sequía redujo la producción en el ciclo agrícola que está terminando.


## Precios Nacionales

# Granos

**Cuadro 1. Precio modal semanal, pagado al mayorista**

| Maíz blanco<br>(quintal)   | Precio modal (Quetzales)   |        | Variación    |              |
|--|--|--------|--------------|--------------|
|  | Anterior   | Actual | Absoluta (Q) | 0.00         |
|  | 240.00   | 240.00 | 0.00         | 0.00%        |
|    | <p>Precio en relación con la semana anterior: Estable</p> <p>Situación de la oferta: Normal</p> <p><b>Causas:</b> El precio del maíz blanco no mostró variación durante el transcurso de la semana, debido a la disponibilidad de grano importado de México, así mismo se pudo observar el ingreso de grano nacional procedente del norte del país.</p> <p><b>Fuente:</b> Mayoristas del mercado La Terminal.</p> <p><b>Tendencia para la próxima semana:</b> Se espera oferta normal y precio estable</p>   |        |              |              |
| Frijol negro<br>(quintal)  | Anterior   | Actual | Absoluta (Q) | Relativa (%) |
|  | 550.00   | 570.00 | 20.00        | 3.64%        |
|   | <p>Precio en relación con la semana anterior: Al alza</p> <p>Situación de la oferta: Normal</p> <p><b>Causas:</b> Al igual que la semana anterior el precio del frijol negro volvió a mostrar un comportamiento al alza; mayoristas indicaron que dicha situación se debe a que actualmente no es época de cosecha. El mercado fue abastecido con grano almacenado procedente de las áreas productoras del norte y oriente del país.</p> <p><b>Fuente:</b> Mayoristas del mercado La Terminal.</p> <p><b>Tendencia para la próxima semana:</b> Se espera reducción de oferta y precio al alza.</p>   |        |              |              |
| Frijol rojo. de primera (quintal)  | Anterior   | Actual | Absoluta (Q) | Relativa (%) |
|  | 722.50   | 755.00 | 32.50        | 4.50%        |
|  | <p>Precio en relación con la semana anterior: Al alza</p> <p>Situación de la oferta: Decreciente</p> <p><b>Causas:</b> En las últimas semanas se ha podido observar que el precio del frijol rojo ha presentado un comportamiento al alza, debido a que las reservas almacenadas en los centros de acopio del norte y oriente del país han disminuido; mayoristas han indicado que esto se debe a que no es época de cosecha. El mercado fue abastecido con grano nacional almacenado en los centros de acopio del norte y grano procedente de México.</p> <p><b>Fuente:</b> Mayoristas del mercado La Terminal.</p> <p><b>Tendencia para la próxima semana:</b> Se espera reducción de oferta y precio al alza.</p> |        |              |              |
| Arroz oro blanco<br>(quintal)  | Anterior   | Actual | Absoluta (Q) | Relativa (%) |
|  | 417.50   | 417.50 | 0.00         | 0.00%        |
|  | <p>Precio en relación con la semana anterior: Estable</p> <p>Situación de la oferta: Normal</p> <p><b>Causas:</b> El precio del arroz oro blanco no presentó variación durante la semana; los beneficios nacionales contaron con suficiente grano nacional e importado para satisfacer la demanda dentro del mercado.</p> <p><b>Fuente:</b> Mayoristas del mercado La Terminal.</p> <p><b>Tendencia para la próxima semana:</b> Se espera oferta normal y precio estable.</p>  |        |              |              |

### Cuadro 1. Precio modal semanal, pagado al mayorista

| Sorgo (quintal)  | Anterior   | Actual | Absoluta (Q) | Relativa (%) |
|--|--|--------|--------------|--------------|
|  | 217.50   | 217.50 | 0.00         | 0.00%        |
|  | Precio en relación con la semana anterior: Estable   |        |              |              |
|  | Situación de la oferta: Normal   |        |              |              |
|  | Causas: El precio del sorgo no presentó variación durante el transcurso de la semana, debido al continuo abastecimiento dentro del mercado; el producto provino de las reservas almacenadas del año anterior en el oriente del país, así mismo, se pudo observar grano de origen mexicano en menores cantidades. |        |              |              |
|  | Fuente: Mayoristas del mercado La Terminal.  |        |              |              |
| Tendencia para la próxima semana: Se espera oferta normal y precio estable.      |  |        |              |              |

Fuente: Investigación primaria de Planeamiento del Ministerio de Agricultura, Ganadería y Alimentación, investigados en el mercado "La Terminal" zona 4, Ciudad Capital.





### Tabla 2. Precios diarios, pagados al mayorista

| Producto   | Medida  | Precios diarios (quetzales) |         |         |         | Promedio semanal (quetzales) |                       |
|--|---------|-----------------------------|---------|---------|---------|------------------------------|-----------------------|
|  |         | 5                           | 6       | 7       | 8       | 5 al 8 jul 2022              | 27 jun al 01 jul 2022 |
| Arroz oro, blanco de primera                     | Quintal | 417.50                      | 417.50  | 417.50  | 417.50  | 417.50                       | 417.50                |
| Arroz oro, blanco de segunda                     | Quintal | 382.50                      | 382.50  | 382.50  | 382.50  | 382.50                       | 382.50                |
| Frijol blanco, de primera                        | Quintal | 1000.00                     | 1000.00 | 1000.00 | 1000.00 | 1000.00                      | 1000.00               |
| Frijol blanco, de segunda                        | Quintal | 950.00                      | 950.00  | 950.00  | 950.00  | 950.00                       | 950.00                |
| Frijol negro, de primera                         | Quintal | 550.00                      | 570.00  | 570.00  | 570.00  | 565.00                       | 550.00                |
| Frijol negro, de segunda                         | Quintal | 527.50                      | 527.50  | 540.00  | 540.00  | 536.88                       | 527.50                |
| Frijol rojo, de primera                          | Quintal | 750.00                      | 755.00  | 755.00  | 755.00  | 753.75                       | 722.50                |
| Frijol rojo, de segunda                          | Quintal | 660.00                      | 700.00  | 700.00  | 700.00  | 690.00                       | 650.00                |
| Frijol rojo de segunda, importado                | Quintal | 600.00                      | 600.00  | 600.00  | 600.00  | 600.00                       | 580.00                |
| Maíz amarillo, de primera                        | Quintal | 202.50                      | 202.50  | 202.50  | 202.50  | 202.50                       | 202.50                |
| Maíz amarillo, de primera, otros orígenes        | Quintal | 200.00                      | 200.00  | 200.00  | 200.00  | 200.00                       | 200.00                |
| Maíz amarillo, de segunda                        | Quintal | 190.00                      | 190.00  | 190.00  | 190.00  | 190.00                       | 190.00                |
| Maíz blanco, de primera                          | Quintal | 240.00                      | 240.00  | 240.00  | 240.00  | 240.00                       | 240.00                |
| Maíz blanco, de primera, otros orígenes (México) | Quintal | 232.50                      | 232.50  | 232.50  | 232.50  | 232.50                       | 232.50                |
| Maíz blanco, de segunda                          | Quintal | 225.00                      | 225.00  | 225.00  | 225.00  | 225.00                       | 225.00                |
| Sorgo blanco, de primera                         | Quintal | 217.50                      | 217.50  | 217.50  | 217.50  | 217.50                       | 217.50                |

Fuente: Investigación primaria de Planeamiento del Ministerio de Agricultura, Ganadería y Alimentación, investigados en el mercado "La Terminal" zona 4, Ciudad Capital. SO= Sin oferta. ND= No Disponible.

# Vegetales

**Cuadro 2. Precio modal semanal, pagado al mayorista**

|  | Precio modal (Quetzales)   |        | Variación    |              |
|--|--|--------|--------------|--------------|
|  | Anterior   | Actual | Absoluta (Q) | Relativa (%) |
| <b>Tomate de cocina mediano de primera (caja de 45 a 50 lb)</b>                    | 150.00   | 152.50 | 2.50         | 1.67%        |
|    | <p><b>Precio en relación con la semana anterior:</b> Al alza</p> <p><b>Situación de la oferta:</b> Decreciente</p> <p><b>Causas:</b> Se pudo observar que el precio del tomate de cocina mediano mostró un comportamiento al alza durante el transcurso de la semana, debido a una disminución en el abastecimiento de este producto dentro del mercado, causado por un aumento de la demanda en las áreas de producción. El abastecimiento provino de las áreas productoras de los departamentos de Baja Verapaz, Guatemala y oriente del país.</p> <p><b>Fuente:</b> Mayoristas del mercado La Terminal.</p> <p><b>Tendencia para la próxima semana:</b> Se espera disminución de oferta y precio al alza.</p> |        |              |              |
| <b>Chile pimiento mediano de primera (caja de 100 a 150 unidades)</b>              | 112.50   | 110.00 | -2.50        | -2.22%       |
|   | <p><b>Precio en relación con la semana anterior:</b> A la baja</p> <p><b>Situación de la oferta:</b> Creciente</p> <p><b>Causas:</b> Durante la semana se pudo observar un incremento en los volúmenes de este producto dentro del mercado, lo cual influyó en el precio haciendo que este tuviese un comportamiento a la baja. El abastecimiento provino de los departamentos de Jutiapa, Alta Verapaz, Baja Verapaz y Guatemala.</p> <p><b>Fuente:</b> Mayoristas del mercado La Terminal.</p> <p><b>Tendencia para la próxima semana:</b> Se espera un comportamiento similar a la semana actual.</p>   |        |              |              |
| <b>Cebolla seca blanca mediana de primera importada (quintal)</b>                  | 400.00   | 400.00 | 0.00         | 0.00%        |
|  | <p><b>Precio en relación con la semana anterior:</b> Estable</p> <p><b>Situación de la oferta:</b> Normal</p> <p><b>Causas:</b> Durante el transcurso de la semana el precio de la cebolla seca blanca mediana de primera de origen mexicano no presentó variación, lo cual mantuvo normal la situación de la oferta. Así mismo, se cotizó cebolla mexicana y nacional de segunda a un menor precio.</p> <p><b>Fuente:</b> Mayoristas del mercado La Terminal.</p> <p><b>Tendencia para la próxima semana:</b> Se espera un comportamiento similar a la semana actual.</p>   |        |              |              |
| <b>Papa Loman lavada grande de primera (quintal)</b>                               | 380.00   | 435.00 | 55.00        | 14.47%       |
|  | <p><b>Precio en relación con la semana anterior:</b> Al alza</p> <p><b>Situación de la oferta:</b> Decreciente</p> <p><b>Causas:</b> Durante el transcurso de la semana el precio de la papa Loman lavada grande mostró un comportamiento al alza, debido a una disminución en el ingreso de este producto dentro del mercado, causado por un aumento de la demanda en las áreas de producción. El abastecimiento provino de las áreas productoras de los departamentos de San Marcos y Quetzaltenango.</p> <p><b>Fuente:</b> Mayoristas del mercado La Terminal.</p> <p><b>Tendencia para la próxima semana:</b> Se espera disminución de oferta y precio al alza.</p>  |        |              |              |

## Cuadro 2. Precio modal semanal, pagado al mayorista

| Güisquil mediano<br>(ciento)   | Precio promedio (Quetzales)  |        | Variación    |              |
|--|--|--------|--------------|--------------|
|  | Anterior   | Actual | Absoluta (Q) | Relativa (%) |
|  | 147.50   | 147.50 | 0.00         | 0.00%        |
|    | <b>Precio en relación con la semana anterior:</b> Estable  |        |              |              |
|  | <b>Situación de la oferta:</b> Normal  |        |              |              |
|  | <b>Causas:</b> El precio de este producto no presentó variación durante el transcurso de la semana, lo cual mantuvo normal la situación de la oferta. El abastecimiento provino de las áreas productoras de los municipios de Palencia, San José Pinula y Cobán de los departamentos de Guatemala y Alta Verapaz.          |        |              |              |
|  | <b>Fuente:</b> Mayoristas del mercado La Terminal.   |        |              |              |
|  | <b>Tendencia para la próxima semana:</b> Se espera aumento de oferta y precio a la baja.   |        |              |              |
| Repollo blanco mediano<br>(red de 12-15 unidades)                                  | Anterior   | Actual | Absoluta (Q) | Relativa (%) |
|  | 42.50  | 37.50  | -5.00        | -11.76%      |
|    | <b>Precio en relación con la semana anterior:</b> A la baja  |        |              |              |
|  | <b>Situación de la oferta:</b> Creciente   |        |              |              |
|  | <b>Causas:</b> El precio del repollo blanco mediano presentó un comportamiento a la baja durante la semana, debido a un aumento en el abastecimiento de este producto dentro del mercado. El abastecimiento provino de las áreas productoras de los departamentos de Chimaltenango, Quetzaltenango, Sacatepéquez y Sololá. |        |              |              |
|  | <b>Fuente:</b> Mayoristas del mercado La Terminal.   |        |              |              |
|  | <b>Tendencia para la próxima semana:</b> Se espera un comportamiento similar a la semana actual.   |        |              |              |
| Coliflor mediana de primera<br>(caja de 12-15 unidades)                            | Anterior   | Actual | Absoluta (Q) | Relativa (%) |
|  | 55.00  | 57.50  | 2.50         | 4.55%        |
|  | <b>Precio en relación con la semana anterior:</b> Al alza  |        |              |              |
|  | <b>Situación de la oferta:</b> Decreciente   |        |              |              |
|  | <b>Causas:</b> Durante la semana el precio de la coliflor mediana presentó un comportamiento al alza, debido a una disminución en el abastecimiento de este producto dentro del mercado. El abastecimiento provino de las áreas productoras de los departamentos de Chimaltenango, Quetzaltenango, Sacatepéquez y Sololá.  |        |              |              |
|  | <b>Fuente:</b> Mayoristas del mercado La Terminal.   |        |              |              |
|  | <b>Tendencia para la próxima semana:</b> Se espera aumento de oferta y precio a la baja.   |        |              |              |
| Zanahoria mediana de primera<br>(bolsa 5 - 6 docenas)                              | Anterior   | Actual | Absoluta (Q) | Relativa (%) |
|  | 32.50  | 32.50  | 0.00         | 0.00%        |
|  | <b>Precio en relación con la semana anterior:</b> Estable  |        |              |              |
|  | <b>Situación de la oferta:</b> Normal  |        |              |              |
|  | <b>Causas:</b> El precio de la zanahoria mediana no presentó variación durante el transcurso de la semana, lo cual mantuvo normal la situación de la oferta. El abastecimiento provino de los departamentos de Chimaltenango, Sololá, Sacatepéquez y Quetzaltenango.   |        |              |              |
|  | <b>Fuente:</b> Mayoristas del mercado La Terminal.   |        |              |              |
|  | <b>Tendencia para la próxima semana:</b> Se espera aumento de oferta y precio a la baja.   |        |              |              |

**Fuente:** Investigación primaria de Planeamiento del Ministerio de Agricultura, Ganadería y Alimentación, investigados en el mercado "La Terminal" zona 4, Ciudad Capital.



**Tabla 3. Precios diarios, pagados al mayorista**

| Producto   | Medida                    | Precios diarios (quetzales) |         |         |         | Promedio semanal (quetzales) |                      |
|--|---------------------------|-----------------------------|---------|---------|---------|------------------------------|----------------------|
|  |                           | 5                           | 6       | 7       | 8       | 5 al 8 jul 2022              | 27 jun al 1 jul 2022 |
| Ajo blanco, mediano, de primera                      | Mazo (20 trenzas)         | 52.50                       | 57.50   | 57.50   | 57.50   | 55.83                        | 57.50                |
| Apio mediano, de primera                             | Docena                    | 21.00                       | 21.00   | 18.00   | 18.00   | 20.00                        | 20.00                |
| Arveja china, revuelta, de primera                   | Costal (40 lb)            | 95.00                       | 100.00  | 100.00  | 100.00  | 98.33                        | 98.75                |
| Arveja dulce en grano                                | Arroba                    | 212.50                      | 237.50  | 237.50  | 237.50  | 229.17                       | 220.63               |
| Brócoli mediano, de primera                          | Bolsa (2 docenas)         | 70.00                       | 75.00   | 60.00   | 60.00   | 68.33                        | 65.00                |
| Cebolla con tallo, blanca, mediana, de primera       | Manojo (50 unidades)      | 42.50                       | 42.50   | 40.00   | 40.00   | 41.67                        | 42.50                |
| Cebolla seca, amarilla, mediana, de primera          | Quintal                   | 260.00                      | 290.00  | 320.00  | 320.00  | 290.00                       | 260.00               |
| Cebolla seca, blanca, mediana, de primera, importada | Quintal                   | 400.00                      | 400.00  | 400.00  | 400.00  | 400.00                       | 395.00               |
| Cebolla seca, blanca, mediana, de segunda            | Quintal                   | 300.00                      | 300.00  | 300.00  | 300.00  | 300.00                       | 295.00               |
| Cebolla seca, blanca, mediana, de segunda, importada | Quintal                   | 360.00                      | 360.00  | 370.00  | 370.00  | 363.33                       | 360.00               |
| Cebolla seca, morada, mediana, de primera            | Quintal                   | 320.00                      | 320.00  | 340.00  | 340.00  | 326.67                       | 320.00               |
| Cebolla seca, morada, mediana, de primera, importada | Quintal                   | 360.00                      | 360.00  | 360.00  | 360.00  | 360.00                       | -                    |
| Chile Jalapeño, grande, de primera                   | Costal (35 - 40 lb)       | 205.00                      | 222.50  | 222.50  | 222.50  | 216.67                       |                      |
| Chile Jalapeño, mediano, de primera                  | Costal (35 - 40 lb)       | 187.50                      | 210.00  | 210.00  | 210.00  | 202.50                       | 187.50               |
| Chile Pimiento, grande, de primera                   | Caja (70 - 80 unidades)   | 122.50                      | 117.50  | 117.50  | 117.50  | 119.17                       | 123.75               |
| Chile Pimiento, mediano, de primera                  | Caja (100 - 150 unidades) | 112.50                      | 110.00  | 110.00  | 110.00  | 110.83                       | 113.13               |
| Cilantro de primera                                  | Red (100 manojos)         | 335.00                      | 385.00  | 385.00  | 385.00  | 368.33                       | 355.00               |
| Coliflor mediana, de primera                         | Bolsa (12 unidades)       | 57.50                       | 57.50   | 57.50   | 57.50   | 57.50                        | 55.00                |
| Ejote Chino  | Costal (40 lb)            | 110.00                      | 110.00  | 110.00  | 110.00  | 110.00                       | 110.00               |
| Ejote criollo, de primera                            | Costal (40 lb)            | 110.00                      | 115.00  | 115.00  | 115.00  | 113.33                       | 110.00               |
| Ejote francés, de primera                            | Costal (40 lb)            | 122.50                      | 115.00  | 115.00  | 115.00  | 117.50                       | 122.50               |
| Güicoy sazón, mediano, de primera                    | Red 15 a 18 unidades      | 145.00                      | 145.00  | 165.00  | 165.00  | 151.67                       | 142.50               |
| Güisquil mediano, de primera                         | Ciento                    | 147.50                      | 150.00  | 145.00  | 145.00  | 147.50                       | 150.00               |
| Hierba buena, de primera                             | Red (100 manojos)         | 245.00                      | 222.50  | 222.50  | 222.50  | 230.00                       | 245.00               |
| Lechuga repollada, mediana, de primera               | Caja (24 - 26 unidades)   | 45.00                       | 45.00   | 47.50   | 50.00   | 45.83                        | 45.00                |
| Loroco, de primera                                   | Quintal                   | 1200.00                     | 1200.00 | 1200.00 | 1200.00 | 1200.00                      | 1200.00              |
| Papa Loman, lavada, grande, de primera               | Quintal                   | 375.00                      | 455.00  | 435.00  | 435.00  | 421.67                       | 386.25               |
| Papa Loman, lavada, mediana, de primera              | Quintal                   | 360.00                      | 440.00  | 420.00  | 420.00  | 406.67                       | 370.00               |
| Papa Loman, lavada, pequeña, de primera              | Quintal                   | 280.00                      | 360.00  | 320.00  | 320.00  | 320.00                       | 310.00               |
| Papa redonda, lavada, grande, de primera             | Quintal                   | 340.00                      | 340.00  | 340.00  | 340.00  | 340.00                       | 330.00               |
| Papa redonda, sin lavar, grande, de primera          | Quintal                   | 320.00                      | 320.00  | 320.00  | 320.00  | 320.00                       | 310.00               |
| Pepino mediano, de primera                           | Costal (60 - 70 unidades) | 62.50                       | 72.50   | 72.50   | 72.50   | 69.17                        | 68.75                |
| Rábano mediano, de primera                           | Caja (200 - 250 unidades) | 47.50                       | 45.00   | 47.50   | 47.50   | 46.67                        | 47.50                |
| Remolacha, mediana, de primera                       | Red (4 - 5 docenas)       | 52.50                       | 57.50   | 55.00   | 55.00   | 55.00                        | 74.38                |
| Repollo blanco, mediano                              | Red (12 - 15 unidades)    | 37.50                       | 37.50   | 37.50   | 37.50   | 37.50                        | 42.50                |
| Tomate de cocina, grande, de primera                 | Caja (45 - 50 lb)         | 172.50                      | 172.50  | 175.00  | 175.00  | 173.33                       | 168.50               |
| Tomate de cocina, mediano, de primera                | Caja (45 - 50 lb)         | 152.50                      | 150.00  | 152.50  | 152.50  | 151.67                       | 150.00               |
| Tomate Manzano, mediano, de primera                  | Caja (140 - 170 unidades) | 220.00                      | 220.00  | 220.00  | 220.00  | 220.00                       | 242.50               |
| Yuca entera, mediana, de primera                     | Red (75 - 80 unidades)    | 105.00                      | 105.00  | 105.00  | 105.00  | 105.00                       | 105.00               |
| Zanahoria mediana, de primera                        | Docena                    | 30.00                       | 32.50   | 32.50   | 32.50   | 31.67                        | 32.50                |
| Zanahoria mediana, de primera, sin hojas             | Bolsa (5 - 6 docenas)     | 40.00                       | 40.00   | 40.00   | 40.00   | 40.00                        | 39.38                |





**Fuente:** Investigación primaria de Planeamiento del Ministerio de Agricultura, Ganadería y Alimentación, investigados en el mercado "La Terminal" zona 4, Ciudad Capital. SO= Sin oferta. ND= No Disponible.

# Frutas

**Cuadro 3. Precio modal semanal, pagado al mayorista**

|  | Precio modal (Quetzales)   |        | Variación    |              |
|--|--|--------|--------------|--------------|
|  | Anterior   | Actual | Absoluta (Q) | Relativa (%) |
| <b>Aguacate criollo grande<br/>(red de 90 a 100 unidades)</b>                      | 400.00   | 400.00 | 0.00         | 0.00%        |
|    | <p><b>Precio en relación con la semana anterior:</b> Estable</p> <p><b>Situación de la oferta:</b> Normal</p> <p><b>Causas:</b> El precio de este producto no presentó variación durante el transcurso de la semana, lo cual mantuvo normal la situación de la oferta. El abastecimiento provino de las zonas productoras del occidente del país.</p> <p><b>Fuente:</b> Mayoristas del mercado La Terminal.</p> <p><b>Tendencia para la próxima semana:</b> Se espera oferta y precio un comportamiento similar.</p> |        |              |              |
| <b>Limón criollo mediano<br/>de primera (millar)</b>                               | 200.00   | 200.00 | 0.00         | 0.00         |
|   | <p><b>Precio en relación con la semana anterior:</b> Estable</p> <p><b>Situación de la oferta:</b> Normal</p> <p><b>Causas:</b> Durante la semana se pudo observar que el precio de este producto no presentó variación. El abastecimiento provino de las zonas productoras de oriente y la costa sur del país.</p> <p><b>Fuente:</b> Mayoristas del mercado La Terminal.</p> <p><b>Tendencia para la próxima semana:</b> Se espera oferta y precio un comportamiento similar.</p>                                   |        |              |              |
| <b>Naranja Valencia mediana de primera de<br/>origen hondureño (Ciento)</b>        | 80.00  | 80.00  | 0.00         | 0.00         |
|  | <p><b>Precio en relación con la semana anterior:</b> Estable</p> <p><b>Situación de la oferta:</b> Normal</p> <p><b>Causas:</b> El precio de este producto se mantuvo sin variación durante el transcurso de la semana. El abastecimiento provino de las zonas productoras de Honduras (el principal abastecedor).</p> <p><b>Fuente:</b> Mayoristas del mercado La Terminal.</p> <p><b>Tendencia para la próxima semana:</b> Se espera oferta y precio un comportamiento similar.</p>                                |        |              |              |
| <b>Melón Harper mediano de primera (ciento)</b>                                    | 500.00   | 500.00 | 0.00         | 0.00 %       |
|  | <p><b>Precio en relación con la semana anterior:</b> Estable</p> <p><b>Situación de la oferta:</b> Normal</p> <p><b>Causas:</b> El precio de este producto no mostró variación durante el transcurso de la semana. El abastecimiento provino principalmente de las zonas productoras de oriente del país.</p> <p><b>Fuente:</b> Mayoristas del mercado La Terminal.</p> <p><b>Tendencia para la próxima semana:</b> Se espera oferta y precio en similares condiciones.</p>  |        |              |              |

**Cuadro 3. Precio modal semanal, pagado al mayorista**

| Papaya Tainung mediana de primera<br>(caja de 40 lb de 12 a 13 U)                  | Precio promedio (Quetzales)  |         | Variación    |              |
|--|--|---------|--------------|--------------|
|  | Anterior   | Actual  | Absoluta (Q) | Relativa (%) |
|  | 80.00  | 80.00   | 0.00         | 0.00%        |
|    | <p><b>Precio en relación con la semana anterior:</b> Estable</p> <p><b>Situación de la oferta:</b> Normal</p> <p><b>Causas:</b> El precio de este producto se mantuvo sin variación durante el transcurso e la semana. El abastecimiento provino de las zonas productoras del norte, la costa sur y oriente del país.</p> <p><b>Fuente:</b> Mayoristas del mercado La Terminal.</p> <p><b>Tendencia para la próxima semana:</b> Se espera oferta y precio un comportamiento similar.</p>   |         |              |              |
| Piña mediana.<br>de primera (cientos)  | Anterior   | Actual  | Absoluta (Q) | Relativa (%) |
|  | 500.00   | 500.00  | 0.00         | 0.00%        |
|    | <p><b>Precio en relación con la semana anterior:</b> Estable</p> <p><b>Situación de la oferta:</b> Normal</p> <p><b>Causas:</b> Durante la semana se pudo observar que el precio de este producto no mostro variación dentro del mercado. El abastecimiento provino de Villa Canales (municipio de Guatemala), Santa Rosa y Escuintla.</p> <p><b>Fuente:</b> Mayoristas del mercado La Terminal.</p> <p><b>Tendencia para la próxima semana:</b> Se espera oferta y precio un comportamiento similar.</p>  |         |              |              |
| Plátano<br>mediano de primera<br>(cientos)   | Anterior   | Actual  | Absoluta (Q) | Relativa (%) |
|  | 130.00   | 112.50  | -17.50       | -13.46%      |
|  | <p><b>Precio en relación con la semana anterior:</b> A la baja</p> <p><b>Situación de la oferta:</b> Creciente</p> <p><b>Causas:</b> Durante la semana se pudo observar que el precio de este producto presentó un comportamiento a la baja, debido a la disminución de la demanda local. El abastecimiento provino de las zonas productoras de la costa sur y del norte del país.</p> <p><b>Fuente:</b> Mayoristas del mercado La Terminal.</p> <p><b>Tendencia para la próxima semana:</b> Se espera incremento de oferta y precio a la baja.</p>                        |         |              |              |
| Sandía redonda.<br>mediana (cientos)   | Anterior   | Actual  | Absoluta (Q) | Relativa (%) |
|  | 800.00   | 1000.00 | 200.00       | 25.00%       |
|  | <p><b>Precio en relación con la semana anterior:</b> Al alza</p> <p><b>Situación de la oferta:</b> Decreciente</p> <p><b>Causas:</b> El alza en el precio de la sandía redonda mediana se debió a una disminución en el abastecimiento de este producto dentro del mercado, causado por una poca recolección de cosecha proveniente de las áreas productoras de los departamentos de Baja Verapaz y Petén.</p> <p><b>Fuente:</b> Mayoristas del mercado La Terminal.</p> <p><b>Tendencia para la próxima semana:</b> Se espera disminución de oferta y precio al alza.</p> |         |              |              |

**Fuente:** Investigación primaria de Planeamiento del Ministerio de Agricultura, Ganadería y Alimentación, investigados en el mercado "La Terminal" zona 4, Ciudad Capital.

**Tabla 4. Precios diarios, pagados al mayorista**

| Producto                                      | Medida                    | Precios diarios (quetzales) |         |         |         | Promedio semanal (quetzales) |                      |
|---|---------------------------|-----------------------------|---------|---------|---------|------------------------------|----------------------|
|   |                           | 5                           | 6       | 7       | 8       | 5 al 8 jul 2022              | 27 jun al 1 jul 2022 |
| Aguacate criollo, grande, de primera          | Ciento                    | 400.00                      | 400.00  | 400.00  | 400.00  | 400.00                       | 400.00               |
| Aguacate Hass, mediano, de primera            | Ciento                    | 270.00                      | 270.00  | 270.00  | 270.00  | 270.00                       | 270.00               |
| Banano criollo, mediano, de primera           | Quintal                   | 100.00                      | 100.00  | 100.00  | 100.00  | 100.00                       | 100.00               |
| Banano de exportación, mediano, de primera    | Caja (100 - 105 unidades) | 55.00                       | 55.00   | 55.00   | 55.00   | 55.00                        | 56.88                |
| Coco verde, mediano, de primera               | Ciento                    | 300.00                      | 300.00  | 300.00  | 300.00  | 300.00                       | 285.00               |
| Fresa mediana, de primera                     | Caja (35 - 40 lb)         | 275.00                      | 275.00  | 275.00  | 275.00  | 275.00                       | 350.00               |
| Limón criollo, mediano, de primera            | Millar                    | 200.00                      | 200.00  | 200.00  | 200.00  | 200.00                       | 200.00               |
| Limón Persa, mediano, de primera              | Millar                    | 250.00                      | 250.00  | 250.00  | 250.00  | 250.00                       | 275.00               |
| Mango Tommy Atkins, mediano, de primera       | Ciento                    | 200.00                      | 200.00  | 200.00  | 200.00  | 200.00                       | 173..33              |
| Melocotón mediano, de primera                 | Ciento                    | 145.00                      | 145.00  | 145.00  | 130.00  | 141.25                       | 145.00               |
| Melón Cantaloupe, mediano, de primera         | Ciento                    |                             |         |         |         | -                            |                      |
| Melón Harper, mediano de primera              | Ciento                    | 500.00                      | 500.00  | 500.00  | 600.00  | 525.00                       | 500.00               |
| Mora mediana, de primera                      | Caja (34 - 38 lb)         | 115.00                      | 115.00  | 110.00  | 110.00  | 112.50                       | 110.00               |
| Naranja Piña (Azucarona), mediana, de primera | Ciento                    | 50.00                       | 50.00   | 50.00   | 50.00   | 50.00                        | 50.00                |
| Naranja Valencia, mediana, de primera         | Ciento                    | 80.00                       | 80.00   | 80.00   | 80.00   | 80.00                        | 70.00                |
| Papaya criolla, mediana, de primera           | Ciento                    | SD                          | 700.00  | 700.00  | 700.00  | 700.00                       | 700.00               |
| Papaya Tainung, mediana, de primera           | Caja (12 - 13 unidades)   | 80.00                       | 80.00   | 80.00   | 80.00   | 80.00                        | 78.75                |
| Piña mediana, de primera                      | Ciento                    | 500.00                      | 500.00  | 500.00  | 500.00  | 500.00                       | 500.00               |
| Pitahaya mediana, de primera                  | Ciento                    | 700.00                      | 700.00  | 700.00  | 700.00  | 700.00                       | 700.00               |
| Plátano grande, de primera                    | Ciento                    | 160.00                      | 145.00  | 145.00  | 145.00  | 148.75                       | 160.00               |
| Plátano mediano, de primera                   | Ciento                    | 130.00                      | 112.50  | 112.50  | 120.00  | 118.75                       | 130.00               |
| Rambután mediano, de primera                  | Ciento                    | 30.00                       | 30.00   | 30.00   | 30.00   | 30.00                        | 30.00                |
| Sandía redonda, mediana, de primera           | Ciento                    | 1000.00                     | 1000.00 | 1000.00 | 1000.00 | 1000.00                      | 800.00               |
| Uva roja, importada, de primera               | Caja (22 lb)              | 281.00                      | 281.00  | 281.00  | 281.00  | 281.00                       | 281.00               |
| Zapote mediano, de primera                    | Ciento                    | 200.00                      | 200.00  | 200.00  | 200.00  | 200.00                       | 200.00               |

**Fuente:** Investigación primaria de Planeamiento del Ministerio de Agricultura, Ganadería y Alimentación, investigados en el mercado "La Terminal" zona 4, Ciudad Capital. SO= Sin oferta. ND= No Disponible.


# Pecuarios

**Cuadro 4. Precio modal semanal, pagado al mayorista**

| Carne de bovino en canal<br>(Libra)  | Precio promedio (Quetzales)   |        | Variación    |              |
|--|---|--------|--------------|--------------|
|  | Anterior  | Actual | Absoluta (Q) | Relativa (%) |
|  | 19.00   | 19.00  | 0.00         | 0.00%        |
|    | Precio en relación con la semana anterior: Estable  |        |              |              |
|  | Situación de la oferta: Normal  |        |              |              |
|  | Causas: Se pudo observar durante la semana que el abastecimiento dentro del mercado fue constante, por lo cual el precio de este producto se mantuvo sin variación.   |        |              |              |
|  | Fuente: Mayoristas del mercado La Terminal.   |        |              |              |
|  | Tendencia para la próxima semana: Se espera oferta y precio en similares condiciones.   |        |              |              |
| Huevo blanco. mediano<br>(Caja de 360 unidades)                                    | Anterior  | Actual | Absoluta (Q) | Relativa (%) |
|  | 350.00  | 355.00 | 5.00         | 1.43%        |
|    | Precio en relación con la semana anterior: Al Alza  |        |              |              |
|  | Situación de la oferta: Decreciente   |        |              |              |
|  | Causas: Se ha podido observar que el precio del huevo blanco mediano ha tenido un comportamiento al alza durante las últimas semanas, debido a una disminución en el ingreso de este producto dentro del mercado; mayoristas han indicado que esta situación se deriva del aumento en los costos del transporte y al poco ingreso de huevo proveniente de México. |        |              |              |
|  | Fuente: Mayoristas del mercado La Terminal.   |        |              |              |
|  | Tendencia para la próxima semana: Se espera un comportamiento similar a la semana actual.   |        |              |              |
| Pollo entero. sin menudos (Libra)  | Anterior  | Actual | Absoluta (Q) | Relativa (%) |
|  | 12.00   | 12.00  | 0.00         | 0.00%        |
|  | Precio en relación con la semana anterior: Estable  |        |              |              |
|  | Situación de la oferta: Normal  |        |              |              |
|  | Causas: El precio de este producto no presentó variación durante el transcurso de la semana, la oferta fue suficiente para cubrir la demanda dentro del mercado.  |        |              |              |
|  | Fuente: Mayoristas del mercado La Terminal.   |        |              |              |
|  | Tendencia para la próxima semana: Se espera precio similar a la semana actual.  |        |              |              |
| Pollo importado piezas. (caja 40 libra)  | Anterior  | Actual | Absoluta (Q) | Relativa (%) |
|  | 250.00  | 250.00 | 0.00         | 0.00%        |
|  | Precio en relación con la semana anterior: Estable  |        |              |              |
|  | Situación de la oferta: Normal  |        |              |              |
|  | Causas: El precio del pollo importado en piezas no presentó variación durante la semana, debido al abastecimiento constante dentro del mercado.   |        |              |              |
|  | Fuente: Mayoristas del mercado La Terminal.   |        |              |              |
|  | Tendencia para la próxima semana: Se espera disminución de oferta y precio al alza.   |        |              |              |

...continuación Pecuario

## Cuadro 4. Precio modal semanal, pagado al mayorista

| Carne de porcino en canal (libra)   | Anterior   | Actual | Absoluta (Q) | Relativa (%) |
|---|--|--------|--------------|--------------|
|   |  | 14.00  | 14.00        | 0.00         |
|           | Precio en relación con la semana anterior: Estable   |        |              |              |
|   | Situación de la oferta: Normal   |        |              |              |
|   | Causas: El precio de este producto no presentó variación durante el transcurso de la semana, manteniendo normal la situación de la oferta. |        |              |              |
|   | Fuente: Mayoristas del mercado La Terminal.  |        |              |              |
| Tendencia para la próxima semana: Se espera un comportamiento similar a la semana actual. |  |        |              |              |

**Fuente:** Investigación primaria de Planeamiento del Ministerio de Agricultura, Ganadería y Alimentación, investigados en el mercado "La Terminal" zona 4, Ciudad Capital.

## Tabla 5. Precios diarios, pagados al mayorista

| Producto                              | Medida              | Precios diarios (quetzales) |        |        |        | Promedio semanal (quetzales) |                      |
|---------------------------------------|---------------------|-----------------------------|--------|--------|--------|------------------------------|----------------------|
|                                       |                     | 5                           | 6      | 7      | 8      | 5 al 8 jul 2022              | 27 jun al 1 jul 2022 |
| Bovino en canal, de primera           | Libra               | 19.00                       | 19.00  | 19.00  | 19.00  | 19.00                        | 19.00                |
| Crema pura                            | Litro               | 33.50                       | 33.50  | 33.50  | 33.50  | 33.50                        | 33.50                |
| Huevo blanco, extra                   | Caja (360 unidades) | 370.00                      | 375.00 | 375.00 | 375.00 | 373.75                       | 370.00               |
| Huevo blanco, grande                  | Caja (360 unidades) | 360.00                      | 365.00 | 365.00 | 365.00 | 363.75                       | 360.00               |
| Huevo blanco, mediano                 | Caja (360 unidades) | 350.00                      | 355.00 | 355.00 | 355.00 | 353.75                       | 350.00               |
| Huevo blanco, pequeño                 | Caja (360 unidades) | 300.00                      | 305.00 | 305.00 | 305.00 | 303.75                       | 300.00               |
| Huevo rosado, grande                  | Caja (360 unidades) | 335.00                      | 340.00 | 340.00 | 340.00 | 338.75                       | 335.00               |
| Pechuga de pollo, de primera          | Libra               | 14.00                       | 14.00  | 14.00  | 14.00  | 14.00                        | 14.00                |
| Pollo entero, sin menudos, de primera | Libra               | 12.00                       | 12.00  | 12.00  | 12.00  | 12.00                        | 12.00                |
| Pollo importado (piezas)              | Caja (40 lb)        | 250.00                      | 250.00 | 250.00 | 250.00 | 250.00                       | 250.00               |
| Porcino en canal                      | Libra               | 14.00                       | 14.00  | 14.00  | 14.00  | 14.00                        | 14.00                |
| Queso fresco                          | Libra               | 11.50                       | 11.50  | 11.50  | 11.50  | 11.50                        | 11.50                |

**Fuente:** Investigación primaria de Planeamiento del Ministerio de Agricultura, Ganadería y Alimentación, investigados en el mercado "La Terminal" zona 4, Ciudad Capital. SO= Sin oferta. ND= No Disponible.

# Flores

**Tabla 6. Precios diarios, pagados por el consumidor**

| Producto  | Medida                    | Precios diarios (quetzales) |       | Promedio semanal (quetzales) |                      |
|---|---------------------------|-----------------------------|-------|------------------------------|----------------------|
|   |                           | 5                           | 7     | 5 al 8 jul 2022              | 27 jun al 1 jul 2022 |
| Azucena de primera                                | Docena                    | 10.00                       | 10.00 | 10.00                        | 10.00                |
| Clavel de varios colores, de primera              | Docena                    | 10.00                       | 10.00 | 10.00                        | 10.00                |
| Crisantemo Pompon, de primera                     | Manojo (18 - 20 unidades) | 20.00                       | 20.00 | 20.00                        | 25.00                |
| Crisantemo Standard, de primera                   | Docena                    | 30.00                       | 30.00 | 30.00                        | 30.00                |
| Estaticia blanca, de primera                      | Manojo (10 - 15 unidades) | 12.00                       | 12.00 | 12.00                        | 12.00                |
| Estaticia morada, de primera                      | Manojo (10 - 15 unidades) | 12.00                       | 12.00 | 12.00                        | 12.00                |
| Gerberas diferentes colores, de primera           | Docena                    | 20.00                       | 20.00 | 20.00                        | 20.00                |
| Girasol de primera                                | Docena                    | 35.00                       | 30.00 | 32.50                        | 30.00                |
| Gladiola de primera                               | Docena                    | 20.00                       | 20.00 | 20.00                        | 20.00                |
| Lirios con envoltorio, de primera                 | 5 varitas                 | 55.00                       | 55.00 | 55.00                        | 40.00                |
| Margarita de primera                              | Manojo (18 - 20 unidades) | 12.00                       | 12.00 | 12.00                        | 12.00                |
| Rosa (Con envoltorio), varios colores, de primera | Docena                    | 20.00                       | 20.00 | 20.00                        | 17.50                |

**Fuente:** Investigación primaria de Planeamiento del Ministerio de Agricultura, Ganadería y Alimentación, investigados en el mercado "La Terminal" zona 4, Ciudad Capital. SO= Sin oferta. (La calidad monitoreada).

# Especias y otros granos

**Tabla 7. Precios diarios, pagados al mayorista**

| Producto                                    | Medida  | Precios diarios (quetzales) |         | Promedio semanal (quetzales) |                      |
|---|---------|-----------------------------|---------|------------------------------|----------------------|
|   |         | 5                           | 7       | 5 al 8 jul 2022              | 27 jun al 1 jul 2022 |
| Achiote seco, sin capsula, de primera       | Quintal | 700.00                      | 700.00  | 700.00                       | 700.00               |
| Ajonjolí sin descortezar, de primera        | Quintal | 750.00                      | 750.00  | 750.00                       | 750.00               |
| Cacao (Despulpado), seco, de primera        | Quintal | 1200.00                     | 1225.00 | 1212.50                      | 1200.00              |
| Cebada, de primera                          | Quintal | 525.00                      | 525.00  | 525.00                       | 525.00               |
| Chile Chocolate, seco, de primera           | Quintal | 3700.00                     | 3700.00 | 3700.00                      | 3700.00              |
| Chile Cobanero, seco, de primera            | Quintal | 4100.00                     | 4100.00 | 4100.00                      | 4100.00              |
| Haba seca, de primera                       | Quintal | 900.00                      | 900.00  | 900.00                       | 900.00               |
| Maní tostado, con cascara, de primera       | Quintal | 1050.00                     | 1050.00 | 1050.00                      | 1050.00              |
| Pepitoria seca, sin descascarar, de primera | Quintal | 1225.00                     | 1225.00 | 1225.00                      | 1225.00              |
| Pimienta gorda, de primera                  | Quintal | 2900.00                     | 3000.00 | 2950.00                      | 2900.00              |
| Rosa Jamaica, de primera, importada         | Quintal | 2600.00                     | 2600.00 | 2600.00                      | 2600.00              |
| Rosa Jamaica, nacional                      | Quintal | 3300.00                     | 3300.00 | 3300.00                      | 3300.00              |
| Soya amarilla, de primera                   | Quintal | 550.00                      | 550.00  | 550.00                       | 550.00               |
| Soya verde, de primera                      | Quintal | 600.00                      | 600.00  | 600.00                       | 600.00               |

**Fuente:** Investigación primaria realizada en depósitos de la 21 calle zona 1. Ciudad Capital por Planeamiento del Ministerio de Agricultura, Ganadería y Alimentación. SO= Sin oferta. (La calidad monitoreada). ND = No Disponible

# Abarrotes

**Tabla 8. Precios diarios, pagados al mayorista**

| Producto                           | Medida                                | Precios diarios (quetzales) |        |        |        | Promedio semanal (quetzales) |                      |
|------------------------------------|---------------------------------------|-----------------------------|--------|--------|--------|------------------------------|----------------------|
|                                    |                                       | 5                           | 6      | 7      | 8      | 5 al 8 jul 2022              | 27 jun al 1 jul 2022 |
| Aceite comestible Ideal            | Envase (175 ml). Caja (48 unidades)   | 203.50                      | 203.50 | 203.50 | 203.50 | 203.50                       | 203.50               |
| Aceite comestible Ideal            | Envase (800 ml). Caja (12 unidades)   | 193.50                      | 193.50 | 193.50 | 193.50 | 195.50                       | 195.50               |
| Aceite comestible La Patrona       | Envase (175 ml). Caja (48 unidades)   | 196.00                      | 196.00 | 196.00 | 196.00 | 196.00                       | 196.00               |
| Aceite comestible La Patrona       | Envase (800 ml). Caja (12 unidades)   | 211.50                      | 211.50 | 211.50 | 211.50 | 211.50                       | 211.50               |
| Azúcar Estándar Caña Real          | 6 bolsas (2500 g)                     | 102.50                      | 102.50 | 102.50 | 102.50 | 102.50                       | 102.50               |
| Azúcar Estándar Caña Real          | Bolsa (15 kg). 30 bolsas de 500 g     | 103.00                      | 103.00 | 103.00 | 103.00 | 103.00                       | 103.00               |
| Azúcar estándar, blanca            | Saco (50 kg)                          | 302.50                      | 305.00 | 305.00 | 305.00 | 304.38                       | 302.50               |
| Bienestarina Nutrica               | Bolsa de 450 gramos Fardo 25 Unidades | 154.75                      | 154.75 | 154.75 | 154.75 | 154.75                       | 154.75               |
| Harina de maíz Tortimasa           | Saco (50 lb)                          | 183.00                      | 189.00 | 189.00 | 189.00 | 187.50                       | 183.00               |
| Harina de maíz Maseca              | Saco (50 lb)                          | 195.00                      | 195.00 | 195.00 | 195.00 | 195.00                       | 195.00               |
| Harina de trigo Sol, suave         | Quintal                               | 326.50                      | 326.50 | 326.50 | 347.00 | 331.63                       | 326.50               |
| Incaparina en polvo                | Bolsa de 450 gramos Fardo 50 Unidades | 434.50                      | 434.50 | 434.50 | 434.50 | 434.50                       | 434.50               |
| Incaparina líquida, caja de 200 ml | Fardo (24 unidades)                   | 56.50                       | 56.50  | 56.50  | 56.50  | 56.50                        | 58.00                |
| Leche entera Nido en polvo*        | Bolsa de 360g                         | 30.25                       | 30.25  | 30.25  | 30.25  | 30.25                        | 30.25                |

**Fuente:** Investigación primaria de Planeamiento del Ministerio de Agricultura, Ganadería y Alimentación, investigados en el mercado "La Terminal" zona 4, Ciudad Capital. SO= Sin oferta. ND= No Disponible. \*Precio al consumidor final.

# Hidrobiológicos

**Tabla 9. Precios diarios, pagados al mayorista**

| Producto  | Medida  | Precios diarios (quetzales) |         |         |         | Promedio semanal (quetzales) |                      |
|---|---------|-----------------------------|---------|---------|---------|------------------------------|----------------------|
|   |         | 5                           | 6       | 7       | 8       | 5 al 8 jul 2022              | 27 jun al 1 jul 2022 |
| Camarón grande, de primera con cabeza (estanque)  | Quintal | 2300.00                     | 2425.00 | 2400.00 | 2400.00 | 2381.25                      | 2380.00              |
| Camarón mediano, de primera con cabeza (estanque) | Quintal | 2000.00                     | 2100.00 | 2100.00 | 2100.00 | 2075.00                      | 2000.00              |
| Camarón pequeño, de primera con cabeza (estanque) | Quintal | 1800.00                     | 1800.00 | 1800.00 | 1800.00 | 1800.00                      | 1800.00              |
| Corvina entera, revuelta, de primera              | Quintal | 1400.00                     | 1400.00 | 1400.00 | 1400.00 | 1400.00                      | 1400.00              |
| Filete de corvina, de primera                     | Quintal | 4150.00                     | 4150.00 | 4150.00 | 4150.00 | 4150.00                      | 4150.00              |
| Filete de dorado, de primera                      | Quintal | 2400.00                     | 2400.00 | 2900.00 | 2900.00 | 2650.00                      | 2270.00              |
| Filete de róbalo, de primera                      | Quintal | 1725.00                     | 1725.00 | 1725.00 | 1725.00 | 1725.00                      | 1725.00              |
| Filete de tiburón, de primera                     | Quintal | 2650.00                     | 2400.00 | 2400.00 | 2400.00 | 2462.50                      | 2900.00              |
| Pargo entero, revuelto, de primera                | Quintal | 2000.00                     | 1900.00 | 2000.00 | 2000.00 | 1975.00                      | 2495.00              |
| Róbalo entero, revuelto                           | Quintal | 3100.00                     | 3125.00 | 3125.00 | 3125.00 | 3118.75                      | 3400.00              |
| Tiburón entero, revuelto, de primera              | Quintal | 2400.00                     | 2400.00 | 2400.00 | 2400.00 | 2400.00                      | 2400.00              |
| Tilapia grande, de primera                        | Quintal | 1100.00                     | 1100.00 | 1100.00 | 1100.00 | 1100.00                      | 1100.00              |
| Tilapia mediana, de primera                       | Quintal | 1000.00                     | 1000.00 | 1000.00 | 1000.00 | 1000.00                      | 1000.00              |
| Tilapia pequeña, de primera                       | Quintal | 900.00                      | 900.00  | 900.00  | 900.00  | 900.00                       | 900.00               |

**Fuente:** Investigación primaria de Planeamiento del Ministerio de Agricultura, Ganadería y Alimentación, investigados en el mercado "La Terminal" zona 4, Ciudad Capital. SO= Sin oferta. ND= No Disponible.



## Precios Internacionales

Durante esta jornada del 30 de junio al 6 de julio del año 2022, los precios futuros mostraron diversas tendencias según el producto. Como se detalla a continuación.

### Precio Internacional del Maíz

El comportamiento de los precios futuros de maíz de la bolsa de Chicago, durante la semana fue mixto. Los futuros del maíz, caían el martes a mínimos de varios meses, junto a una fuerte baja del petróleo y de los mercados de acciones, por el temor a una recesión económica mundial y a una menor demanda por productos básicos, según analistas.

Las lluvias caídas en algunas zonas del Medio Oeste de Estados Unidos durante el fin de semana del día de la Independencia contribuyeron a la presión bajista sobre los cereales, aunque las condiciones de sequedad siguieron siendo una preocupación en algunas zonas.

A las 1818 GMT, los futuros de maíz de referencia de la Bolsa de Chicago para diciembre perdían 29,5 centavos a 5,78 dólares por bushel, tras caer a 5,71 dólares, el punto más bajo para el contrato desde febrero.

Las lluvias del fin de semana favorecieron a las llanuras del norte de Estados Unidos y al noroeste del Cinturón del Maíz, y se esperan más en el este del Medio Oeste esta semana, lo que ayudará a reforzar las perspectivas de producción de los cultivos. Sin embargo, los analistas esperan que el Departamento de Agricultura de Estados Unidos reduzca sus calificaciones sobre el estado de los cultivos, tanto de maíz como de soja, en un informe semanal que se publicará el martes, reflejando la sequedad y el estrés de los cultivos en algunas zonas.

Los agricultores en Brasil han avanzado en casi un tercio con la segunda cosecha de maíz de la temporada en los campos del centro sur, ya que el clima seco y las temperaturas más altas de la semana pasada continuaron favoreciendo el trabajo, sobre todo en el principal estado productor, Mato Grosso. Según dijo el lunes la consultora de agronegocios AgRural, los agricultores cosecharon el 30,7% de los campos de maíz destinados a la segunda parte la producción en lo que va de la temporada, o casi 25 millones de toneladas.

Con la segunda producción de maíz del año, que se siembra después de la cosecha de soja en las mismas áreas, Brasil puede competir con proveedores como Estados Unidos en los mercados mundiales de exportación del cereal durante el segundo semestre. El maíz de segunda cosecha representa alrededor del 75% de la producción en un año.

Tabla 10. PRECIOS A FUTURO DE MAIZ  
Bolsa de Futuros de Chicago (CBOT)  
(Dólares por Tonelada)

| Fecha   | 30 de junio |       |        | 1 de julio |       |        | 4 de julio |       |        | 5 de julio |       |        | 6 de julio |       |        |
|---------|-------------|-------|--------|------------|-------|--------|------------|-------|--------|------------|-------|--------|------------|-------|--------|
|         | Último      | Valor | Cierre | Último     | Valor | Cierre | Último     | Valor | Cierre | Último     | Valor | Cierre | Último     | Valor | Cierre |
| jul.-22 | 292.74      | ↓     | 303.21 | 296.99     | ↑     | 292.74 | 0.00       |       | 0.00   | 289.75     | ↓     | 296.99 | 292.98     | ↑     | 289.75 |
| sep.-22 | 247.47      | ↓     | 261.40 | 243.92     | ↓     | 247.47 | 0.00       |       | 0.00   | 233.14     | ↓     | 243.92 | 236.05     | ↑     | 233.14 |
| dic.-22 | 243.92      | ↓     | 257.31 | 239.12     | ↓     | 243.92 | 0.00       |       | 0.00   | 227.70     | ↓     | 239.12 | 230.30     | ↑     | 227.70 |
| mar.-23 | 246.52      | ↓     | 259.51 | 241.56     | ↓     | 246.52 | 0.00       |       | 0.00   | 230.30     | ↓     | 241.56 | 232.74     | ↑     | 230.30 |
| may.-23 | 247.86      | ↓     | 260.22 | 243.14     | ↓     | 247.86 | 0.00       |       | 0.00   | 231.96     | ↓     | 243.14 | 234.24     | ↑     | 231.96 |
| jul.-23 | 246.99      | ↓     | 258.81 | 242.66     | ↓     | 246.99 | 0.00       |       | 0.00   | 231.88     | ↓     | 242.66 | 234.00     | ↑     | 231.88 |
| sep.-23 | 235.11      | ↓     | 244.55 | 231.33     | ↓     | 235.11 | 0.00       |       | 0.00   | 221.33     | ↓     | 231.33 | 222.51     | ↑     | 221.33 |
| dic.-23 | 229.91      | ↓     | 237.86 | 227.00     | ↓     | 229.91 | 0.00       |       | 0.00   | 217.15     | ↓     | 227.00 | 217.94     | ↑     | 217.15 |
| mar.-24 | 232.51      | ↓     | 240.70 | 229.75     | ↓     | 232.51 | 0.00       |       | 0.00   | 220.15     | ↓     | 229.75 | 221.09     | ↑     | 220.15 |

Fuente: CME Group del 30 de junio al 6 de julio del 2022. Cierre= se refiere al precio que cerró la bolsa de valores el día anterior. Último= se refiere al último precio registrado en la bolsa de valores el día anterior. Valor= se refiere al comportamiento de alza o baja en relación del cierre anterior y el último precio registrado en la bolsa.

## Precio Internacional del Café

El comportamiento de los precios futuros de café de Nueva York durante la semana fue mixto, con tendencia a la baja. El café, esa bebida estimulante y aromática tan difundida por el mundo, encuentra su origen en las tierras de Abisinial, (actual Etiopia). Es fácil confundirse con su verdadero origen, ya que antiguas leyendas sobre el cultivo y la costumbre de tomarlo provienen de Arabia.

Uno de los más antiguos escritos que hace referencia al café es llamado "The Success of Coffee" (El éxito del café), escrito por Abu-Bek (Originario de la Meca) a principios del siglo XV, y fue traducido al francés en 1699 por Antoine de Gaillard. Los árabes fueron los primeros en descubrir las virtudes y las posibilidades económicas del café, porque desarrollaron todo el proceso del cultivo y lo guardaron como un secreto, además de que trataron de evitar la extradición del producto (Mundo del café, s/f).

Su popularidad llegaría tras la introducción de éste en Arabia, donde Yemen se convertiría en un importante centro de cultivo y distribución por todo el mundo musulmán; y al que por sus efectos dice la leyenda que Mahoma le dio el nombre de qahwa, que significa excitante, energético, vigorizador.

La próxima cosecha 2022/23 también será deficitaria como la cosecha 2021/2022, por sequías y heladas en este año en Brasil y es así que esta situación eliminaría los inventarios en los países importadores y todos somos conscientes de la inexistencia de inventarios en los países productores. Esta escasez y por tanto precios altos, podría acusarse más todavía por las prácticas de los tres mayores productores de café Arábica del mundo, Brasil, Colombia y Etiopia, que están ya experimentando un aumento en las tasas de incumplimiento de las ventas acordadas previamente, habiéndose limitado, en muchos casos, las entregas de algunos cafés por parte de los productores para poder intentar colocarlos de nuevo en el mercado a los precios actuales más altos de los que había en el momento de la negociación inicial a futuros, según análisis Rabobank.

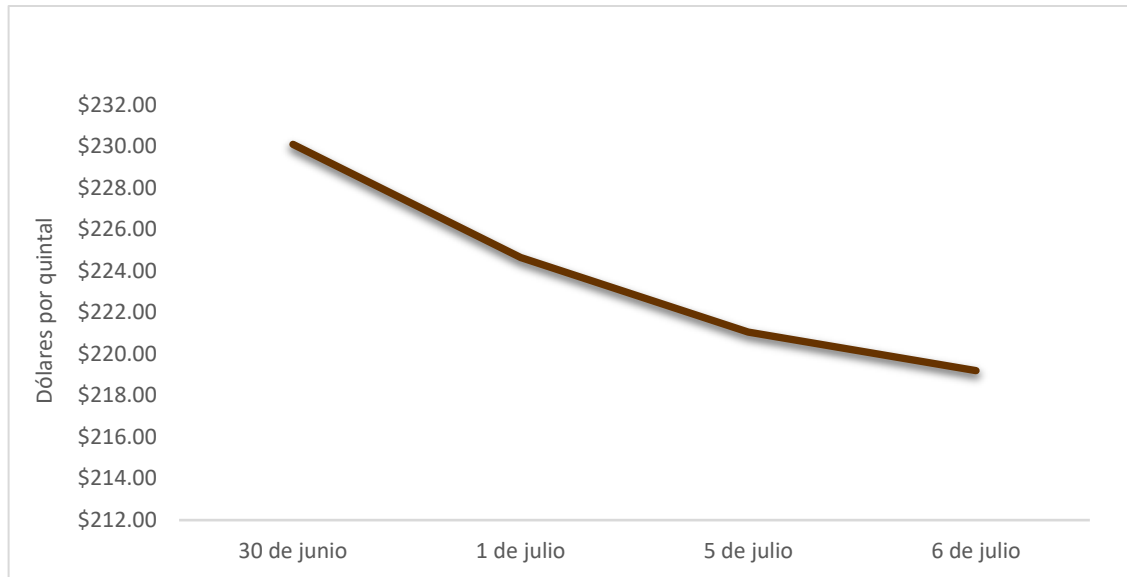
Además de ello, los problemas logísticos persisten y lejos de haberse solucionado parece que la falta de contenedores y el aumento del coste del transporte podrían persistir. "Trasladar el café de Vietnam (segundo productor mundial de café) a Europa se ha multiplicado por diez y esto ha causado pánico en el mercado", explica Carlos Mera, jefe de investigación de mercados agrícolas de Rabobank.

Tabla 11. PRECIOS A FUTURO DE CAFÉ  
Bolsa de Futuros de New York (CSCE)  
(Dólares por quintal)

| Fecha   | 30 de junio |       |        | 1 de julio |       |        | 4 de julio |       |        | 5 de julio |       |        | 6 de julio |       |        |
|---------|-------------|-------|--------|------------|-------|--------|------------|-------|--------|------------|-------|--------|------------|-------|--------|
|         | Último      | Valor | Cierre | Último     | Valor | Cierre | Último     | Valor | Cierre | Último     | Valor | Cierre | Último     | Valor | Cierre |
| sep.-22 | 230.10      | ↑     | 228.25 | 224.65     | ↓     | 230.10 | 0.00       |       | 0.00   | 221.05     | ↓     | 224.65 | 219.20     | ↓     | 221.05 |
| dic.-22 | 227.05      | ↑     | 225.35 | 221.50     | ↓     | 227.05 | 0.00       |       | 0.00   | 218.05     | ↓     | 221.50 | 216.25     | ↓     | 218.05 |
| mar.-23 | 224.15      | ↑     | 222.55 | 218.70     | ↓     | 224.15 | 0.00       |       | 0.00   | 215.15     | ↓     | 218.70 | 213.45     | ↓     | 215.15 |
| may.-23 | 222.40      | ↑     | 220.90 | 216.95     | ↓     | 222.40 | 0.00       |       | 0.00   | 213.35     | ↓     | 216.95 | 211.65     | ↓     | 213.35 |
| jul.-23 | 220.70      | ↑     | 219.40 | 215.35     | ↓     | 220.70 | 0.00       |       | 0.00   | 211.70     | ↓     | 215.35 | 210.10     | ↓     | 211.70 |
| sep.-23 | 218.95      | ↑     | 217.75 | 213.75     | ↓     | 218.95 | 0.00       |       | 0.00   | 210.10     | ↓     | 213.75 | 208.55     | ↓     | 210.10 |
| dic.-23 | 217.30      | ↑     | 216.15 | 212.20     | ↓     | 217.30 | 0.00       |       | 0.00   | 208.60     | ↓     | 212.20 | 207.15     | ↓     | 208.60 |
| mar.-24 | 215.10      | ↑     | 214.10 | 210.20     | ↓     | 215.10 | 0.00       |       | 0.00   | 206.55     | ↓     | 210.20 | 205.20     | ↓     | 206.55 |
| may.-24 | 213.50      | ↑     | 212.65 | 208.65     | ↓     | 213.50 | 0.00       |       | 0.00   | 204.75     | ↓     | 208.65 | 203.65     | ↓     | 204.75 |

Fuente: CME Group del 30 de junio al 06 de julio del 2022. Cierre= se refiere al precio que cerró la bolsa de valores el día anterior. Último= se refiere al último precio registrado en la bolsa de valores el día anterior. Valor= se refiere al comportamiento de alza o baja en relación del cierre anterior y el último precio registrado en la bolsa.

Gráfico 1. PRECIOS A FUTURO DEL CAFÉ  
COMPORTAMIENTO CONTRATO SEPTIEMBRE-22



Fuente: Planeamiento con datos del CME Group

## Precios Internacional del Azúcar

El comportamiento de los precios futuros del azúcar No. 11 de Nueva York durante la semana fue mixto. Los envíos adicionales de la India, el mayor exportador mundial de azúcar después de Brasil, podrían pesar sobre los futuros del azúcar sin refinar, que cotizan cerca de sus mínimos en cuatro meses.

El mes pasado, la India limitó las exportaciones de esta temporada a 10 millones de toneladas, una cifra que casi habían alcanzado, en un intento por evitar un aumento de los precios internos, en momentos en que la segunda nación más poblada del mundo lucha contra una alta inflación de los alimentos. "Lo estamos estudiando", dijo un funcionario de alto rango del gobierno, que pidió el anonimato en línea con las normas oficiales. "Se está estudiando la propuesta relativa al azúcar sin refinar". Se refería a una petición de los ingenios azucareros para que el gobierno les permita enviar las existencias sin refinar, ya que están lidiando con un aumento de las reservas del edulcorante tras el límite a las exportaciones.

Se calcula que las existencias ascienden a medio millón de toneladas de azúcar sin refinar, incluidas unas 200.000 toneladas atascadas en los puertos de todo el país. Funcionarios del comercio, la industria y el gobierno afirman que del récord de 10 millones de toneladas de azúcar exportadas por la India este año, el azúcar sin refinar representó unos 4,5 millones, mientras que el resto fue azúcar blanca, o la variedad refinada.

Los ingenios indios sólo producen azúcar sin refinar para las refinerías en el extranjero que la convierten en azúcar blanca. En los últimos años, la India ha exportado cantidades razonablemente grandes de azúcar sin refinar, lo que la sitúa como un proveedor constante junto a los principales actores, Brasil y Tailandia. "Dado que el azúcar sin refinar no puede venderse en el mercado nacional, tiene sentido exportarlo", dijo Aditya Jhunjhunwala, presidente de la

Asociación de Ingenios de Azúcar de la India, un organismo de productores. "De lo contrario, la calidad de nuestras existencias podría deteriorarse con el tiempo".

El repentino freno a las exportaciones de azúcar y las dificultades logísticas, como la escasez de camiones y vagones de ferrocarril, impidieron que los ingenios enviaran sus existencias sin refinar, dijo un operador con sede en Nueva Delhi de una empresa de comercio global. "Si el gobierno permite a las fábricas exportar sus existencias, habrá muchos compradores, ya que el azúcar indio es muy competitivo en el mercado mundial", afirmó.

Tabla 12. PRECIOS A FUTURO DE AZÚCAR 11  
Bolsa de Futuros de New York (CSCE)  
(Centavos de Dólar por Libra)

| Fecha   | 30 de junio |       |        | 1 de julio |       |        | 4 de julio |       |        | 5 de julio |       |        | 6 de julio |       |        |
|---------|-------------|-------|--------|------------|-------|--------|------------|-------|--------|------------|-------|--------|------------|-------|--------|
|         | Último      | Valor | Cierre | Último     | Valor | Cierre | Último     | Valor | Cierre | Último     | Valor | Cierre | Último     | Valor | Cierre |
| jul.-22 | 18.83       | ↑     | 18.55  | 18.07      | ↓     | 18.83  | 0.00       |       | 0.00   | 17.80      | ↓     | 18.07  | 17.99      | ↑     | 17.80  |
| oct.-22 | 18.50       | ↓     | 18.51  | 18.36      | ↓     | 18.50  | 0.00       |       | 0.00   | 18.07      | ↓     | 18.36  | 18.24      | ↑     | 18.07  |
| mar.-23 | 18.77       | ↓     | 18.78  | 17.86      | ↓     | 18.77  | 0.00       |       | 0.00   | 17.56      | ↓     | 17.86  | 17.64      | ↑     | 17.56  |
| may.-23 | 18.21       | ↑     | 18.18  | 17.61      | ↓     | 18.21  | 0.00       |       | 0.00   | 17.32      | ↓     | 17.61  | 17.35      | ↑     | 17.32  |
| jul.-23 | 17.94       | ↑     | 17.88  | 17.56      | ↓     | 17.94  | 0.00       |       | 0.00   | 17.30      | ↓     | 17.56  | 17.32      | ↑     | 17.30  |
| oct.-23 | 17.89       | ↑     | 17.79  | 17.71      | ↓     | 17.89  | 0.00       |       | 0.00   | 17.47      | ↓     | 17.71  | 17.52      | ↑     | 17.47  |
| mar.-24 | 18.03       | ↑     | 17.94  | 17.18      | ↓     | 18.03  | 0.00       |       | 0.00   | 16.97      | ↓     | 17.18  | 17.02      | ↑     | 16.97  |
| may.-24 | 17.47       | ↑     | 17.39  | 16.87      | ↓     | 17.47  | 0.00       |       | 0.00   | 16.69      | ↓     | 16.87  | 16.73      | ↑     | 16.69  |

Fuente: CME Group del 30 de junio al 06 de julio del 2022. Cierre= se refiere al precio que cerró la bolsa de valores el día anterior. Último= se refiere al último precio registrado en la bolsa de valores el día anterior. Valor= se refiere al comportamiento de alza o baja en relación del cierre anterior y el último precio registrado en la bolsa.

Gráfico 2. PRECIOS A FUTURO DE AZÚCAR  
COMPORTAMIENTO CONTRATO JULIO-22



Fuente: Planeamiento Maga, con datos de CME Group

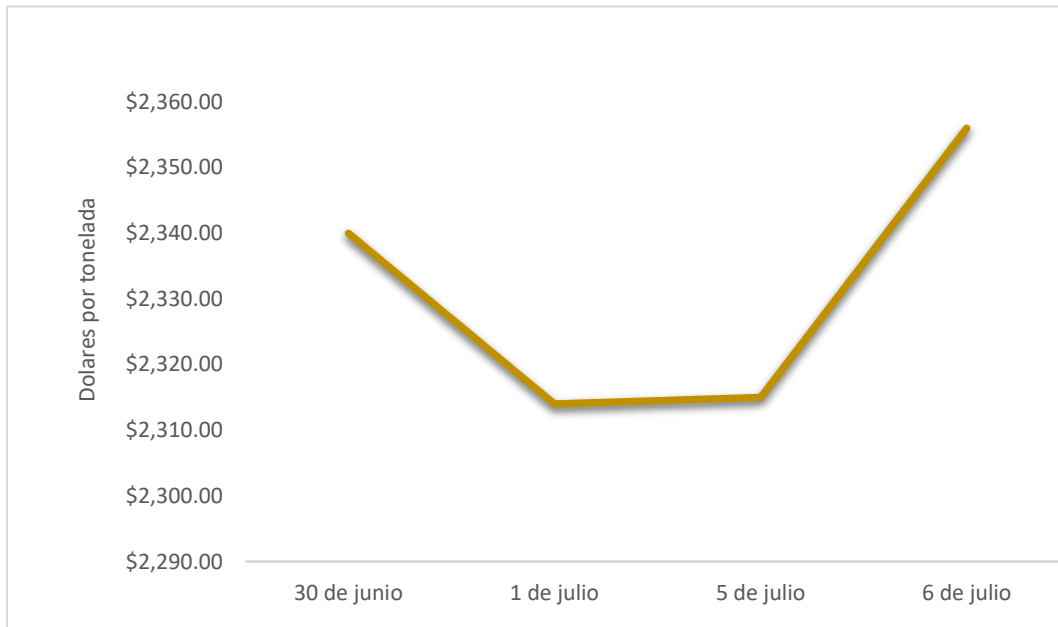
## Precio Internacional del Cacao

Tabla 13. PRECIOS A FUTURO DE CACAO  
Bolsa de Futuros de New York (CSCE)  
(Centavos de Dólar por Libra)

| Fecha   | 30 de junio |       |          | 1 de julio |       |          | 4 de julio |       |        | 5 de julio |       |          | 6 de julio |       |          |
|---------|-------------|-------|----------|------------|-------|----------|------------|-------|--------|------------|-------|----------|------------|-------|----------|
|         | Último      | Valor | Cierre   | Último     | Valor | Cierre   | Último     | Valor | Cierre | Último     | Valor | Cierre   | Último     | Valor | Cierre   |
| sep.-22 | 2,340.00    | ↓     | 2,366.00 | 2,314.00   | ↓     | 2,340.00 | 0.00       |       | 0.00   | 2,315.00   | ↑     | 2,314.00 | 2,356.00   | ↑     | 2,315.00 |
| dic.-22 | 2,380.00    | ↓     | 2,402.00 | 2,354.00   | ↓     | 2,380.00 | 0.00       |       | 0.00   | 2,347.00   | ↓     | 2,354.00 | 2,386.00   | ↑     | 2,347.00 |
| mar.-23 | 2,404.00    | ↓     | 2,424.00 | 2,380.00   | ↓     | 2,404.00 | 0.00       |       | 0.00   | 2,371.00   | ↓     | 2,380.00 | 2,404.00   | ↑     | 2,371.00 |
| may.-23 | 2,417.00    | ↓     | 2,435.00 | 2,392.00   | ↓     | 2,417.00 | 0.00       |       | 0.00   | 2,381.00   | ↓     | 2,392.00 | 2,412.00   | ↑     | 2,381.00 |
| jul.-23 | 2,426.00    | ↓     | 2,443.00 | 2,405.00   | ↓     | 2,426.00 | 0.00       |       | 0.00   | 2,392.00   | ↓     | 2,405.00 | 2,422.00   | ↑     | 2,392.00 |
| sep.-23 | 2,431.00    | ↓     | 2,447.00 | 2,414.00   | ↓     | 2,431.00 | 0.00       |       | 0.00   | 2,400.00   | ↓     | 2,414.00 | 2,429.00   | ↑     | 2,400.00 |
| dic.-23 | 2,430.00    | ↓     | 2,444.00 | 2,415.00   | ↓     | 2,430.00 | 0.00       |       | 0.00   | 2,402.00   | ↓     | 2,415.00 | 2,428.00   | ↑     | 2,402.00 |
| mar.-24 | 2,428.00    | ↓     | 2,442.00 | 2,414.00   | ↓     | 2,428.00 | 0.00       |       | 0.00   | 2,403.00   | ↓     | 2,414.00 | 2,427.00   | ↑     | 2,403.00 |
| may.-24 | 2,428.00    | ↓     | 2,443.00 | 2,414.00   | ↓     | 2,428.00 | 0.00       |       | 0.00   | 2,402.00   | ↓     | 2,414.00 | 2,428.00   | ↑     | 2,402.00 |

Fuente: CME Group del 30 de junio al 01 julio del 2022. Cierre= se refiere al precio que cerró la bolsa de valores el día anterior. Último= se refiere al último precio registrado en la bolsa de valores el día anterior. Valor= se refiere al comportamiento de alza o baja en relación del cierre anterior y el último precio registrado en la bolsa.

Gráfico 3. PRECIOS A FUTURO DE CACAO  
COMPORTAMIENTO CONTRATO SEP-22



Fuente: Planeamiento Maga, con datos de CME Group

## Precio Internacional del Trigo

El comportamiento de los futuros de trigo rojo suave en la Bolsa de Chicago fue a la baja. El presidente de Indonesia, Joko Widodo, destacó la importancia de garantizar los suministros de productos alimenticios tanto de Rusia como de Ucrania para superar la crisis que se avecina, en unos momentos en que el conflicto entre ambos países pone en riesgo la seguridad alimentaria a nivel mundial.

"La reanudación de los suministros mundiales de alimentos son imposibles sin integrar los suministros de productos alimenticios rusos y del grano ucraniano", afirmó a su homólogo ruso, Vladímir Putin, al expresar su disposición a debatir la situación actual, "ya que la guerra ha afectado los suministros de alimentos".

En particular, el líder indonesio expresó su esperanza de que Rusia no prorrogará la prohibición de exportación de granos vigente, incluyendo el trigo, y no impondrá cuotas que limiten los suministros de fertilizantes. Widodo, anfitrión de la venidera cumbre del G20 en Bali, añadió que durante sus conversaciones con los líderes de los países del G7 pidió garantías de que los alimentos y los fertilizantes rusos serían liberados de las sanciones.

Por su parte, Putin aseguró que Rusia "no tiene ningún tipo de limitación a la exportación de fertilizantes". El mandatario ruso admitió que a principios de 2021 las autoridades rusas estudiaron las vías de garantizar primero los fertilizantes a su propia agricultura, "pero en la actualidad los niveles de producción son tales que no tenemos ningún tipo de limitación para la exportación de éstos al mercado externo". "Lo mismo sucede con los alimentos", añadió. No obstante, aprovechó la ocasión para destacar que las sanciones en contra de los puertos rusos y las restricciones al aseguramiento de los buques rusos "han creado determinados problemas para los mercados de los alimentos y los fertilizantes". Porque, aunque Occidente no haya impuesto formalmente sanciones directas a las compañías productoras de fertilizantes, indicó, sí fueron sancionados los propietarios de las empresas que los producen, explicó el mandatario ruso. "Esto dificulta la firma de contratos, ha complicado las operaciones financieras", dijo.

El presidente indicó que "formalmente no han impuesto sanciones a determinados productos, pero han creado condiciones que dificultan considerablemente su entrega al mercado externo". "En estos momentos todos debatimos estos temas con la participación directa del secretario general de Naciones Unidas, señor António Guterres. Tanto yo como la dirección de Gobierno de Rusia están en contacto permanente con los colegas de la ONU", explicó. Putin señaló que "durante el año pasado Rusia suministró al mercado internacional más de 40 millones de toneladas de grano, y este año estaremos listos para suministrar alrededor de 50 millones de toneladas".

Tabla 14. PRECIOS A FUTURO DE TRIGO  
Bolsa de Futuros de Chicago (CBOT)  
(Dólares por Tonelada)

| Fecha   | 30 de junio |        |       | 1 de julio |        |       | 4 de julio |        |       | 5 de julio |        |        | 6 de julio |        |        |        |  |   |        |
|---------|-------------|--------|-------|------------|--------|-------|------------|--------|-------|------------|--------|--------|------------|--------|--------|--------|--|---|--------|
|         | Contrato    | Último | Valor | Cierre     | Último | Valor | Cierre     | Último | Valor | Cierre     | Último | Valor  | Cierre     | Último | Valor  | Cierre |  |   |        |
| jul.-22 | 319.16      |        | ↓     | 336.35     | 305.41 |       | ↓          | 319.16 | 0.00  |            | 0.00   | 291.60 |            | ↓      | 305.41 | 291.08 |  | ↓ | 291.60 |
| sep.-22 | 324.81      |        | ↓     | 341.72     | 310.85 |       | ↓          | 324.81 | 0.00  |            | 0.00   | 296.52 |            | ↓      | 310.85 | 295.57 |  | ↓ | 296.52 |
| dic.-22 | 330.84      |        | ↓     | 346.86     | 316.88 |       | ↓          | 330.84 | 0.00  |            | 0.00   | 302.77 |            | ↓      | 316.88 | 301.81 |  | ↓ | 302.77 |
| mar.-23 | 334.74      |        | ↓     | 350.24     | 321.65 |       | ↓          | 334.74 | 0.00  |            | 0.00   | 308.35 |            | ↓      | 321.65 | 307.54 |  | ↓ | 308.35 |
| may.-23 | 336.43      |        | ↓     | 351.64     | 324.52 |       | ↓          | 336.43 | 0.00  |            | 0.00   | 311.44 |            | ↓      | 324.52 | 309.90 |  | ↓ | 311.44 |
| jul.-23 | 331.28      |        | ↓     | 345.46     | 321.51 |       | ↓          | 331.28 | 0.00  |            | 0.00   | 307.99 |            | ↓      | 321.51 | 305.19 |  | ↓ | 307.99 |
| sep.-23 | 327.83      |        | ↓     | 341.94     | 319.74 |       | ↓          | 327.83 | 0.00  |            | 0.00   | 305.78 |            | ↓      | 319.74 | 302.25 |  | ↓ | 305.78 |
| dic.-23 | 326.14      |        | ↓     | 340.76     | 319.38 |       | ↓          | 326.14 | 0.00  |            | 0.00   | 304.61 |            | ↓      | 319.38 | 300.93 |  | ↓ | 304.61 |

Fuente: CME Group del 30 de junio al 6 de julio del 2022. Cierre= se refiere al precio que cerró la bolsa de valores el día anterior. Último= se refiere al último precio registrado en la bolsa de valores el día anterior. Valor= se refiere al comportamiento de alza o baja en relación del cierre anterior y el último precio registrado en la bolsa.

## Precio Internacional de la Soya

El comportamiento de los precios futuros de soya de la bolsa de Chicago, durante la semana se cotizó mixtos. Brasil podría cosechar casi 148 millones de toneladas de soya en la próxima temporada, un 18,5% más que el ciclo actual 2021/22, ya que se espera que los agricultores amplíen el área de siembra y que los rendimientos mejoren después de que la sequía redujo la producción en el ciclo agrícola que está terminando.

Según los resultados emitidos el miércoles tras un sondeo de Reuters, ocho analistas estiman que el área de siembra en Brasil, el mayor proveedor de soya del mundo, podría crecer casi un 3% a 42,2 millones de hectáreas. "Las expectativas de márgenes y operativos positivos para la cosecha 2022/23 conducirán a un aumento en el área de soya", dijo Marcela Marini, analista de Brasil de Rabobank. "Esto ocurrirá a pesar del aumento en los precios de los principales insumos agrícolas". La nueva temporada de soya brasileña comienza en septiembre.

Los precios de los insumos han aumentado en gran medida debido a las sanciones contra Rusia y Bielorrusia, dos proveedores mundiales clave de fertilizantes. Brasil importa alrededor del 85% de los fertilizantes que utiliza y, como resultado, los agricultores enfrentan costos más altos. Los cuellos de botella logísticos en medio de las restricciones de COVID-19 en China también pesan sobre los agricultores, ya que afectan las entregas de pesticidas a países como Brasil.

En este contexto, la unidad brasileña de AgResource dijo que seguía siendo cautelosa en relación con sus proyecciones de cosecha de la soya brasileña para el próximo año. Aun así, AgResource estimó una producción de 144,82 millones de toneladas, lo que significa que solo Brasil representaría la mayor parte de la producción de la oleaginosa en Sudamérica el próximo año, estimada en 200 millones de toneladas por el Departamento de Agricultura de Estados Unidos (USDA).

Una analista de la consultora AgRural, Daniele Siqueira, dijo que los precios más altos de los insumos limitan la expansión del área soyera, pero no la impiden. Añadió que la rentabilidad de la cosecha no será tan alta como en la temporada 2021/2022, pero los productores seguirán disfrutando de márgenes saludables.

Tabla 15. PRECIOS A FUTURO DE FRIJOL SOYA  
Bolsa de Futuros de Chicago (CBOT)  
(Dólares por Tonelada)

| Fecha   | 30 de junio |       |        | 1 de julio |       |        | 4 de julio |       |        | 5 de julio |       |        | 6 de julio |       |        |
|---------|-------------|-------|--------|------------|-------|--------|------------|-------|--------|------------|-------|--------|------------|-------|--------|
|         | Último      | Valor | Cierre | Último     | Valor | Cierre | Último     | Valor | Cierre | Último     | Valor | Cierre | Último     | Valor | Cierre |
| jul.-22 | 615.46      | ↑     | 615.16 | 597.45     | ↓     | 615.46 | 0.00       |       | 0.00   | 578.79     | ↓     | 597.45 | 580.62     | ↑     | 578.79 |
| ago.-22 | 573.35      | ↓     | 577.39 | 554.68     | ↓     | 573.35 | 0.00       |       | 0.00   | 528.82     | ↓     | 554.68 | 531.46     | ↑     | 528.82 |
| sep.-22 | 542.12      | ↓     | 549.32 | 520.51     | ↓     | 542.12 | 0.00       |       | 0.00   | 491.26     | ↓     | 520.51 | 492.73     | ↑     | 491.26 |
| nov.-22 | 535.72      | ↓     | 543.15 | 512.65     | ↓     | 535.72 | 0.00       |       | 0.00   | 483.55     | ↓     | 512.65 | 485.97     | ↑     | 483.55 |
| ene.-23 | 537.27      | ↓     | 544.54 | 514.63     | ↓     | 537.27 | 0.00       |       | 0.00   | 485.75     | ↓     | 514.63 | 487.66     | ↑     | 485.75 |
| mar.-23 | 534.03      | ↓     | 540.87 | 513.02     | ↓     | 534.03 | 0.00       |       | 0.00   | 485.02     | ↓     | 513.02 | 485.83     | ↑     | 485.02 |
| may.-23 | 532.93      | ↓     | 539.47 | 512.94     | ↓     | 532.93 | 0.00       |       | 0.00   | 485.60     | ↓     | 512.94 | 485.97     | ↑     | 485.60 |
| jul.-23 | 531.02      | ↓     | 537.71 | 511.69     | ↓     | 531.02 | 0.00       |       | 0.00   | 485.09     | ↓     | 511.69 | 485.02     | ↓     | 485.09 |
| ago.-23 | 521.10      | ↓     | 528.96 | 503.61     | ↓     | 521.10 | 0.00       |       | 0.00   | 477.67     | ↓     | 503.61 | 478.11     | ↑     | 477.67 |

Fuente: CME Group del 30 de junio al 06 de julio del 2022. Cierre= se refiere al precio que cerró la bolsa de valores el día anterior. Último= se refiere al último precio registrado en la bolsa de valores el día anterior. Valor= se refiere al comportamiento de alza o baja en relación del cierre anterior y el último precio registrado en la bolsa.

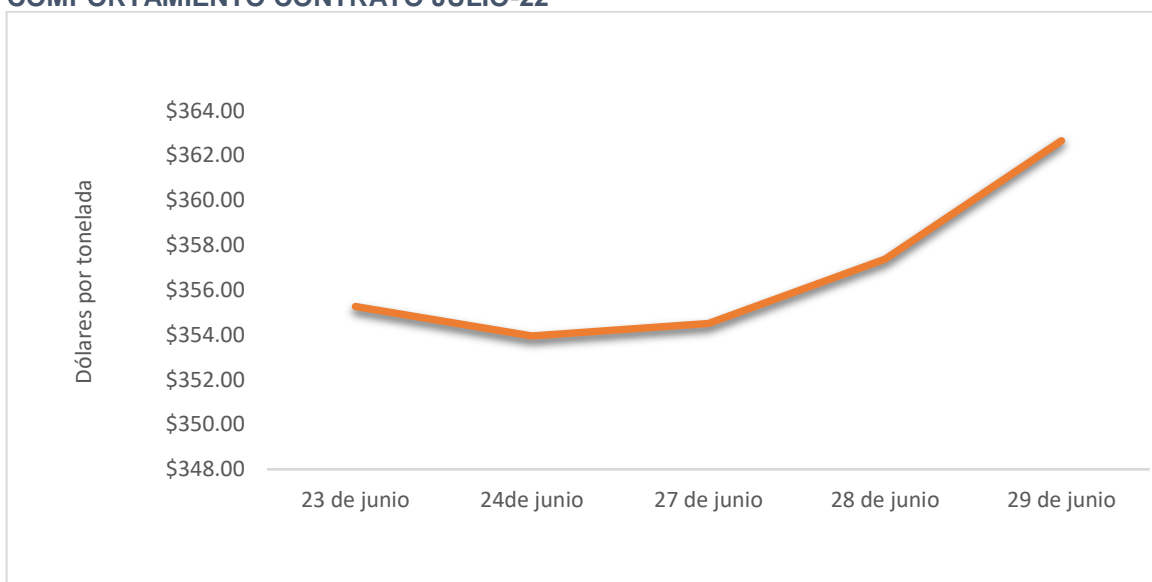
## Precio Internacional del Arroz

Tabla 16. PRECIOS A FUTURO DE ARROZ  
Bolsa de Futuros de Chicago (CBOT)  
(Dólares por Tonelada)

| Fecha   | 23 de junio |       |        | 24 de junio |       |        | 27 de junio |       |        | 28 de junio |       |        | 29 de junio |       |        |
|---------|-------------|-------|--------|-------------|-------|--------|-------------|-------|--------|-------------|-------|--------|-------------|-------|--------|
|         | Último      | Valor | Cierre | Último      | Valor | Cierre | Último      | Valor | Cierre | Último      | Valor | Cierre | Último      | Valor | Cierre |
| jul.-22 | 355.27      | ↓     | 359.68 | 353.95      | ↓     | 355.27 | 354.50      | ↑     | 353.95 | 357.37      | ↑     | 354.50 | 362.66      | ↑     | 357.37 |
| sep.-22 | 363.21      | ↓     | 367.84 | 361.78      | ↓     | 363.21 | 362.55      | ↑     | 361.78 | 365.53      | ↑     | 362.55 | 370.38      | ↑     | 365.53 |
| nov.-22 | 367.51      | ↓     | 372.03 | 366.08      | ↓     | 367.51 | 367.84      | ↑     | 366.08 | 370.71      | ↑     | 367.84 | 374.90      | ↑     | 370.71 |
| ene.-23 | 368.17      | ↓     | 374.68 | 366.85      | ↓     | 368.17 | 370.27      | ↑     | 366.85 | 373.24      | ↑     | 370.27 | 378.09      | ↑     | 373.24 |
| mar.-23 | 370.49      | ↓     | 376.99 | 369.16      | ↓     | 370.49 | 372.14      | ↑     | 369.16 | 375.12      | ↑     | 372.14 | 380.19      | ↑     | 375.12 |
| may.-23 | 376.00      | ↓     | 382.50 | 374.57      | ↓     | 376.00 | 377.54      | ↑     | 374.57 | 380.52      | ↑     | 377.54 | 385.59      | ↑     | 380.52 |
| jul.-23 | 378.31      | ↓     | 384.82 | 376.88      | ↓     | 378.31 | 379.86      | ↑     | 376.88 | 382.83      | ↑     | 379.86 | 387.90      | ↑     | 382.83 |

Fuente: CME Group 23 al 29 de junio del 2022. Cierre= se refiere al precio que cerró la bolsa de valores el día anterior. Último= se refiere al último precio registrado en la bolsa de valores el día anterior. Valor= se refiere al comportamiento de alza o baja en relación del cierre anterior y el último precio registrado en la bolsa.

Gráfico 5. PRECIOS A FUTURO DEL ARROZ  
**COMPORTAMIENTO CONTRATO JULIO-22**



Fuente: Planeamiento Maga, con datos de CME Group