

# Informe semanal de precios

Del 05 al 11 de mayo del 2022



## CONTENIDO

Metodología .....	4
Resumen de variaciones en precios al mayorista .....	4
Resumen de precios internacionales .....	5
Precios Nacionales .....	6
<i>Granos básicos</i> .....	6
<i>Vegetales</i> .....	8
<i>Pecuarios</i> .....	14
<i>Flores</i> .....	16
<i>Espicias y otros granos</i> .....	16
<i>Abarrotes</i> .....	17
<i>Hidrobiológicos</i> .....	17
Precios Internacionales.....	18
<i>Precio Internacional del Maíz</i> .....	18
<i>Precio Internacional del Café</i> .....	18
<i>Precios Internacional del Azúcar</i> .....	20
<i>Precio Internacional del Cacao</i> .....	21
<i>Precio Internacional del Trigo</i> .....	22
<i>Precio Internacional de la Soya</i> .....	23
<i>Precio Internacional del Arroz</i> .....	24

## Metodología

Este informe semanal consolida el reporte de los precios **moda** y **promedio** diarios de productos agrícolas, así mismo, las variaciones promedio con respecto a la semana anterior. Los datos son obtenidos, a través de los investigadores de mercado, los cuales toman una muestra de los principales productos agrícolas, pecuarios e hidrobiológicos.

Los técnicos de investigación de mercados de Planeamiento del –MAGA- utilizan la encuesta como método de recolección de información, para ello visitan diferentes mercados en la ciudad capital los días de abastecimiento. Los precios presentados en este informe, corresponden al mercado “La Terminal” zona 4, de la Ciudad Capital.

Los productos han sido seleccionados desde la perspectiva de su importancia y presencia en los mercados nacionales. Solicitudes del sector; así como los que tienen importancia por estar contenidos en la canasta básica alimenticia y el índice de precios al consumidor.

## Resumen de variaciones en precios al mayorista

Precios investigados en el mercado “La Terminal” zona 4, Ciudad Capital.  
(periodo del 05 al 11 de de mayo del 2022)

Producto	Precios de la semana actual (quetzales)		Precio modal semanal (quetzales)		Diferencia (Q) semana actual - anterior	Situación de la oferta	Causas que influyeron en el comportamiento del precio
	Mín.	Máx.	*Anterior	Actual			
Maíz blanco, de primera (quintal)	190.00	210.00	210.00	210.00	Estable	Normal	El precio del maíz blanco no presentó variación durante el transcurso de la semana. El mercado fue abastecido con grano procedente del norte y oriente del país. Oferta de grano de procedencia mexicana, se cotiza a precios similares al nacional.
Frijol negro, de primera (quintal)	537.00	550.00	550.00	537.50	A la baja	Creciente	El precio del frijol negro mostró una variación a la baja durante el transcurso de la semana. A pesar de no ser época de cosecha la oferta aumento durante la semana; el grano es procedente de las siembras del año anterior, la cual se cosechó en los meses de noviembre y diciembre en oriente del país, como es habitual en estas fechas.
Chile pimienta, mediano, de primera (caja de 100 a 150 unidades)	120.00	145.00	125.00	142.50	Al alza	Decreciente	El alza en el precio se debió a una disminución en los volúmenes de este producto dentro del mercado. El abastecimiento provino de los departamentos de Jutiapa, Alta Verapaz, Baja Verapaz y Guatemala.
Papa Loman, lavada, grande, de primera (quintal)	315.00	355.00	315.00	355.00	Al alza	Decreciente	Disminución en el volumen de este producto dentro del mercado, ocasionando que el precio tuviese un comportamiento al alza, según comentarios de mayoristas dicha situación se debió a la finalización de la época de cosecha. El abastecimiento provino de las áreas productoras de los departamentos de Alta Verapaz y Guatemala.
Piña mediana, de primera (ciento)	600.00	600.00	500.00	600.00	Al alza	Decreciente	Escasa oferta del producto, esto se debe a la reducción en la recolección de cosecha de las zonas productoras de Villa Canales (municipio de Guatemala) como también de Escuintla y Santa Rosa.
Sandía redonda, de primera (ciento)	1200.00	1200.00	1000.00	1200.00	Al alza	Decreciente	El precio de este producto presentó un comportamiento al alza en el precio, esto debido a factores que inciden en el encarecimiento de los insumos y traslado del producto principalmente de las zonas de producción del norte como también de la costa sur y oriente del país.

\*Precio correspondiente a la semana del 28 de abril al 04 de mayo de abril del 2022.

ALZA	ESTABLE	BAJA
------	---------	------

## Resumen de precios internacionales

Los precios internacionales, se toman como referencia los reportes de analistas, corredores de futuros o agencias reguladoras, tales como Price FuturesGroup, Organización Internacional del Café, Green Pool, CommodityFutures Trading Commission –CFTC–, Agencia de Servicios a la Comercialización y Desarrollo de Mercados Agropecuarios –Aserca–, y los publicados por agencias internacionales de noticias.

El comportamiento de precios futuros de los principales productos agrícolas durante esta semana, se describe a continuación:

**MAIZ:** Durante la semana el comportamiento fue mixto con tendencia al alza.

- La baja: posible alza de intereses en el sistema financiero U.S.A.
- El alza: costo de insumos y materiales para fertilizantes.

**CAFÉ:** El comportamiento durante la semana fue mixto, con tendencia al alza.

- La Baja: Falta de demanda en toda Europa tras la guerra entre Rusia y Ucrania, agravado por el nuevo brote de COVID en China.
- El Alza: El conflicto Rusia y Ucrania acentuó las alzas en las materias primas, insumos y logística. Condiciones climáticas en Colombia con lluvias extremas han disminuido la producción.

**AZÚCAR:** Durante la semana el comportamiento mixto.

- El Alza: debido a los altos precios del petróleo lo que impulso los precios del etanol y por ende la producción de los ingenios azucareros para suplir esta demanda.
- La Baja: debido al crecimiento esperado de las cosechas de azúcar en Brasil.

**TRIGO** Durante la semana el comportamiento mixto fue al alza.

- El alza: baja en los rendimientos, debido a las perturbaciones relacionadas con el conflicto a las operaciones agrícolas antes del período de cosecha.
- La baja: Disminución posible de la demanda en Estados Unidos.

**SOYA:** Durante la semana el comportamiento mixto con tendencia a la baja.





- La baja: aumento a las tasas de interés en Estados Unidos.
- El alza: aumento en los costos de los fertilizantes.



## Precios Nacionales


# Granos

**Cuadro 1. Precio modal semanal, pagado al mayorista**

Maíz blanco (quintal)	Precio modal (Quetzales)		Variación	
	Anterior	Actual	Absoluta (Q)	0.00
	210.00	210.00	0.00	0.00%
	<p><b>Precio en relación con la semana anterior:</b> Estable</p> <p><b>Situación de la oferta:</b> Normal</p> <p><b>Causas:</b> El precio del maíz blanco no presentó variación durante el transcurso de la semana. El mercado fue abastecido con grano procedente del norte y oriente del país. Oferta de grano de procedencia mexicana, se cotiza a precios similares al nacional.</p> <p><b>Fuente:</b> Mayoristas del mercado La Terminal.</p> <p><b>Tendencia para la próxima semana:</b> Se espera aumento de oferta de grano mexicano y precio a la baja.</p>			
Frijol negro (quintal)	Anterior	Actual	Absoluta (Q)	Relativa (%)
	550.00	537.50	-12.50	-2.27%
	<p><b>Precio en relación con la semana anterior:</b> A la baja</p> <p><b>Situación de la oferta:</b> Creciente</p> <p><b>Causas:</b> El precio del frijol negro mostró una variación a la baja durante el transcurso de la semana. A pesar de no ser época de cosecha la oferta aumentó durante la semana; el grano es procedente de las siembras del año anterior, la cual se cosechó en los meses de noviembre y diciembre en oriente del país, como es habitual en estas fechas.</p> <p><b>Fuente:</b> Mayoristas del mercado La Terminal.</p> <p><b>Tendencia para la próxima semana:</b> Se espera oferta normal y precio estable.</p>			
Frijol rojo. de primera (quintal)	Anterior	Actual	Absoluta (Q)	Relativa (%)
	560.00	560.00	0.00	0.00%
	<p><b>Precio en relación con la semana anterior:</b> Estable</p> <p><b>Situación de la oferta:</b> Normal</p> <p><b>Causas:</b> Durante la semana no mostró variación en el precio. La oferta de grano nacional almacenado ingresó con normalidad durante la semana, lo cual influyó a que los precios se mantengan estables.</p> <p><b>Fuente:</b> Mayoristas del mercado La Terminal.</p> <p><b>Tendencia para la próxima semana:</b> Se espera oferta normal y precio estable.</p>			
Arroz oro blanco (quintal)	Anterior	Actual	Absoluta (Q)	Relativa (%)
	392.00	400.00	8.00	2.04%
	<p><b>Precio en relación con la semana anterior:</b> Alza</p> <p><b>Situación de la oferta:</b> Decreciente</p> <p><b>Causas:</b> El precio de este producto presentó variación al alza durante el transcurso de la semana, debido a la reducción de grano nacional por no ser época de cosecha en el país, los mercados son abastecidos por grano almacenado nacional y arroz importado.</p> <p><b>Fuente:</b> Mayoristas del mercado La Terminal.</p> <p><b>Tendencia para la próxima semana:</b> Se espera oferta normal y precio estable.</p>			

...continuación Granos Básicos

## Cuadro 1. Precio modal semanal, pagado al mayorista

Sorgo (quintal)	Anterior	Actual	Absoluta (Q)	Relativa (%)
	177.50	177.50	0.00	0.00%
	<b>Precio en relación con la semana anterior:</b> Estable			
	<b>Situación de la oferta:</b> Normal			
	<b>Causas:</b> El precio del sorgo presentó no presentó variación durante la semana. El ingreso de grano almacenado, procedente de Jutiapa y Chiquimula, cubrió la demanda en los principales mercados del país. También existe oferta de sorgo de origen mexicano a precios similares al nacional.			
	<b>Fuente:</b> Mayoristas del mercado La Terminal.			
<b>Tendencia para la próxima semana:</b> Se espera oferta normal y precio estable.				

**Fuente:** Investigación primaria de Planeamiento del Ministerio de Agricultura, Ganadería y Alimentación, investigados en el mercado "La Terminal" zona 4, Ciudad Capital.





## Tabla 2. Precios diarios, pagados al mayorista

Producto	Medida	Precios diarios (quetzales)					Promedio semanal (quetzales)	
		5	6	9	10	11	5 al 11 may 2022	28abr al 04may 2022
Arroz oro, blanco de primera	Quintal	392.50	392.50	400.00	400.00	400.00	397.00	387.50
Arroz oro, blanco de segunda	Quintal	360.00	360.00	375.00	375.00	375.00	369.00	356.25
Frijol blanco, de primera	Quintal	1000.00	1000.00	1000.00	1000.00	1000.00	1000.00	1000.00
Frijol blanco, de segunda	Quintal	947.50	947.50	947.50	947.50	947.50	947.50	947.50
Frijol negro, de primera	Quintal	550.00	550.00	537.50	537.50	537.50	542.50	530.00
Frijol negro, de segunda	Quintal	500.00	500.00	500.00	500.00	500.00	500.00	490.00
Frijol rojo, de primera	Quintal	560.00	560.00	560.00	560.00	560.00	560.00	555.00
Frijol rojo, de segunda	Quintal	487.50	487.50	487.50	487.50	487.50	487.50	487.50
Frijol rojo de segunda, importado	Quintal	472.50	472.50	472.50	472.50	472.50	472.50	472.00
Maíz amarillo, de primera	Quintal	180.00	180.00	180.00	180.00	180.00	180.00	180.00
Maíz amarillo, de primera, otros orígenes	Quintal	175.00	175.00	175.00	175.00	175.00	175.00	175.00
Maíz amarillo, de segunda	Quintal	170.00	170.00	170.00	170.00	170.00	170.00	170.00
Maíz blanco, de primera	Quintal	210.00	210.00	207.50	190.00	190.00	201.50	203.75
Maíz blanco, de primera, otros orígenes (México)	Quintal	202.50	202.50	200.00	185.00	185.00	195.00	196.25
Maíz blanco, de segunda	Quintal	195.00	195.00	195.00	180.00	180.00	189.00	190.00
Sorgo blanco, de primera	Quintal	177.50	177.50	177.50	177.50	177.50	177.50	176.25

**Fuente:** Investigación primaria de Planeamiento del Ministerio de Agricultura, Ganadería y Alimentación, investigados en el mercado "La Terminal" zona 4, Ciudad Capital. SO= Sin oferta. ND= No Disponible.

# Vegetales

**Cuadro 2. Precio modal semanal, pagado al mayorista**

	Precio modal (Quetzales)		Variación	
	Anterior	Actual	Absoluta (Q)	Relativa (%)
<b>Tomate de cocina mediano de primera (caja de 45 a 50 lb)</b> 	156.00	152.50	-3.50	-2.24%
<b>Precio en relación con la semana anterior:</b> A la baja <b>Situación de la oferta:</b> Creciente <b>Causas:</b> Durante el transcurso de la semana se pudo observar que el precio presentó un comportamiento a la baja; existe una disminución en los volúmenes de este producto dentro del mercado. Así mismo se cotizó tomate de tierra fría a mayor precio. El abastecimiento provino de las áreas productoras de los departamentos de Baja Verapaz, Guatemala y el oriente del país. <b>Fuente:</b> Mayoristas del mercado La Terminal. <b>Tendencia para la próxima semana:</b> Se espera disminución de oferta y precio al alza.				
<b>Chile pimiento mediano de primera (caja de 100 a 150 unidades)</b> 	125.00	142.50	17.50	14.00%
<b>Precio en relación con la semana anterior:</b> Al alza <b>Situación de la oferta:</b> Decreciente <b>Causas:</b> El alza en el precio se debió a una disminución en los volúmenes de este producto dentro del mercado. El abastecimiento provino de los departamentos de Jutiapa, Alta Verapaz, Baja Verapaz y Guatemala. <b>Fuente:</b> Mayoristas del mercado La Terminal. <b>Tendencia para la próxima semana:</b> Se espera disminución de oferta y precio al alza.				
<b>Cebolla seca blanca mediana nacional (quintal)</b> 	340.00	320.00	-20.00	-5.88%
<b>Precio en relación con la semana anterior:</b> A la baja <b>Situación de la oferta:</b> Creciente <b>Causas:</b> Empieza la finalización de las reservas de almacenamiento de cebolla seca nacional, se pudo observar un aumento de la oferta de cebolla seca de origen mexicano, lo cual hizo que el precio de la cebolla nacional tuviese una tendencia a la baja. De igual forma se cotizó cebolla de segunda nacional a un menor precio. <b>Fuente:</b> Mayoristas del mercado La Terminal. <b>Tendencia para la próxima semana:</b> Se espera aumento de oferta de origen mexicano y precio a la baja.				
<b>Papa Loman lavada grande de primera (quintal)</b> 	315.00	355.00	40.00	12.70%
<b>Precio en relación con la semana anterior:</b> Al alza <b>Situación de la oferta:</b> Decreciente <b>Causas:</b> Se pudo observar una disminución en el volumen de este producto dentro del mercado durante el transcurso de la semana ocasionando que el precio tuviese un comportamiento al alza, según comentarios de mayoristas dicha situación se debió a la finalización de la época de cosecha. El abastecimiento provino de las áreas productoras de los departamentos de Alta Verapaz y Guatemala. <b>Fuente:</b> Mayoristas del mercado La Terminal. <b>Tendencia para la próxima semana:</b> Se espera disminución de oferta y precio al alza.				

## Cuadro 2. Precio modal semanal, pagado al mayorista

Güisquil mediano (ciento)	Precio promedio (Quetzales)		Variación	
	Anterior	Actual	Absoluta (Q)	Relativa (%)
	105.00	105.00	0.00	0.00%
	<p><b>Precio en relación con la semana anterior:</b> Estable</p> <p><b>Situación de la oferta:</b> Normal</p> <p><b>Causas:</b> Durante la semana se pudo observar que el precio del güisquil mediano no tuvo variaciones en el precio: Volúmenes existentes de este producto fueron suficientes para cubrir la demanda dentro del mercado. El abastecimiento provino de las áreas productoras de los departamentos de Alta Verapaz y Guatemala.</p> <p><b>Fuente:</b> Mayoristas del mercado La Terminal.</p> <p><b>Tendencia para la próxima semana:</b> Se espera aumento de oferta y precio a la baja.</p>			
Repollo blanco mediano (red de 12-15 unidades)	Anterior	Actual	Absoluta (Q)	Relativa (%)
	37.50	42.50	5.00	13.33%
	<p><b>Precio en relación con la semana anterior:</b> Al alza</p> <p><b>Situación de la oferta:</b> Decreciente</p> <p><b>Causas:</b> El precio del repollo blanco mediano mostró un comportamiento al alza durante la semana, debido al aumento de la demanda de este producto dentro del mercado. El abastecimiento provino de las áreas productoras de los departamentos de Chimaltenango, Quetzaltenango, Sacatepéquez y Sololá.</p> <p><b>Fuente:</b> Mayoristas del mercado La Terminal.</p> <p><b>Tendencia para la próxima semana:</b> Se espera un comportamiento similar a la semana actual.</p>			
Coliflor mediana de primera (caja de 12-15 unidades)	Anterior	Actual	Absoluta (Q)	Relativa (%)
	62.50	62.50	0.00	0.00%
	<p><b>Precio en relación con la semana anterior:</b> Estable</p> <p><b>Situación de la oferta:</b> Normal</p> <p><b>Causas:</b> El abastecimiento dentro del mercado fue similar a la semana anterior, por lo cual el precio de este producto se mantuvo sin variación. El abastecimiento provino de los departamentos de Chimaltenango, Quetzaltenango, Sacatepéquez y Sololá.</p> <p><b>Fuente:</b> Mayoristas del mercado La Terminal.</p> <p><b>Tendencia para la próxima semana:</b> Se espera aumento de oferta y precio a la baja.</p>			
Zanahoria mediana de primera (bolsa 5 - 6 docenas)	Anterior	Actual	Absoluta (Q)	Relativa (%)
	45.00	47.50	2.50	5.56%
	<p><b>Precio en relación con la semana anterior:</b> Al alza</p> <p><b>Situación de la oferta:</b> Decreciente</p> <p><b>Causas:</b> Durante la semana se pudo observar un leve aumento en el precio del producto. El abastecimiento provino de las áreas productoras de los departamentos de Chimaltenango, Sololá, Sacatepéquez y Quetzaltenango.</p> <p><b>Fuente:</b> Mayoristas del mercado La Terminal.</p> <p><b>Tendencia para la próxima semana:</b> Se espera aumento de oferta y precio a la baja</p>			

**Fuente:** Investigación primaria de Planeamiento del Ministerio de Agricultura, Ganadería y Alimentación, investigados en el mercado "La Terminal" zona 4, Ciudad Capital.



**Tabla 3. Precios diarios, pagados al mayorista**

Producto	Medida	Precios diarios (quetzales)					Promedio semanal (quetzales)	
		5	6	9	10	11	5 al 11 may 2022	28abr al 4may 2022
Ajo blanco, mediano, de primera	Mazo (20 trenzas)	57.50	57.50	57.50	57.50	57.50	57.50	57.50
Apio mediano, de primera	Docena	19.00	19.00	19.00	19.00	21.00	19.40	19.00
Arveja china, revuelta, de primera	Costal (40 lb)	75.00	75.00	75.00	75.00	75.00	75.00	75.00
Arveja dulce en grano	Arroba	177.50	177.50	177.50	177.50	167.50	175.50	177.50
Brócoli mediano, de primera	Bolsa (2 docenas)	85.00	90.00	90.00	90.00	90.00	89.00	85.00
Cebolla con tallo, blanca, mediana, de primera	Manojo (50 unidades)	37.50	37.50	37.50	37.50	37.50	37.50	37.50
Cebolla seca, amarilla, mediana, de primera	Quintal	260.00	250.00	250.00	250.00	250.00	252.00	260.00
Cebolla seca, blanca, mediana, de primera	Quintal	340.00	320.00	320.00	320.00	320.00	324.00	340.00
Cebolla seca, blanca, mediana, de primera, imp.	Quintal	370.00	360.00	360.00	360.00	360.00	362.00	370.00
Cebolla seca, blanca, mediana, de segunda	Quintal	320.00	310.00	310.00	300.00	300.00	308.00	320.00
Cebolla seca, blanca, mediana, de segunda, imp.	Quintal	ND	330.00	330.00	330.00	330.00	330.00	-
Cebolla seca, morada, mediana, de primera	Quintal	340.00	300.00	300.00	300.00	300.00	308.00	340.00
Chile Jalapeño, grande, de primera	Costal (35 - 40 lb)	172.50	205.00	205.00	205.00	215.00	200.50	189.38
Chile Jalapeño, mediano, de primera	Costal (35 - 40 lb)	157.50	185.00	185.00	185.00	190.00	180.50	174.38
Chile Pimiento, grande, de primera	Caja (70 - 80 unidades)	127.50	162.50	162.50	157.50	155.00	153.00	142.50
Chile Pimiento, mediano, de primera	Caja (100 - 150 unidades)	120.00	142.50	142.50	145.00	145.00	139.00	133.75
Cilantro de primera	Red (100 manojos)	345.00	345.00	345.00	345.00	345.00	345.00	345.00
Coliflor mediana, de primera	Bolsa (12 unidades)	62.50	62.50	62.50	60.00	57.50	61.00	62.50
Ejote Chino	Costal (40 lb)	80.00	80.00	80.00	90.00	95.00	85.00	80.00
Ejote criollo, de primera	Costal (40 lb)	85.00	85.00	85.00	95.00	95.00	89.00	85.00
Ejote francés, de primera	Costal (40 lb)	85.00	85.00	85.00	95.00	95.00	89.00	85.00
Güicoy sazón, mediano, de primera	Red 15 a 18 unidades	182.50	182.50	182.50	182.50	182.50	182.50	182.50
Güisquil mediano, de primera	Ciento	105.00	105.00	105.00	105.00	105.00	105.00	105.00
Hierba buena, de primera	Red (100 manojos)	275.00	275.00	275.00	275.00	275.00	275.00	275.00
Lechuga repollada, mediana, de primera	Caja (24 - 26 unidades)	37.50	37.50	37.50	37.50	37.50	37.50	37.50
Papa larga, lavada, grande, de primera	Quintal	240.00	240.00	240.00	240.00	240.00	240.00	233.75
Papa Loman, lavada, grande, de primera	Quintal	315.00	355.00	355.00	345.00	345.00	343.00	305.63
Papa Loman, lavada, mediana, de primera	Quintal	300.00	345.00	345.00	335.00	335.00	332.00	287.50
Papa Loman, lavada, pequeña, de primera	Quintal	260.00	280.00	280.00	275.00	280.00	275.00	247.50
Papa redonda, lavada, grande, de primera	Quintal	200.00	205.00	205.00	205.00	205.00	204.00	196.25
Papa redonda, sin lavar, grande, de primera	Quintal	177.50	182.50	182.50	182.50	182.50	181.50	173.75
Pepino mediano, de primera	Costal (60 - 70 unidades)	60.00	75.00	75.00	75.00	75.00	72.00	81.25
Rábano mediano, de primera	Caja (200 - 250 unidades)	37.50	37.50	37.50	37.50	37.50	37.50	37.50
Remolacha, mediana, de primera	Red (4 - 5 docenas)	50.00	50.00	50.00	47.50	47.50	49.00	55.63
Repollo blanco, mediano	Red (12 - 15 unidades)	37.50	42.50	42.50	42.50	45.00	42.00	39.38
Tomate de cocina, grande, de primera	Caja (45 - 50 lb)	162.50	175.00	178.50	178.50	180.00	174.90	172.50
Tomate de cocina, mediano, de primera	Caja (45 - 50 lb)	142.50	152.50	152.50	152.50	153.50	150.70	156.25
Tomate Manzano, mediano, de primera	Caja (140 - 170 unidades)	290.00	305.00	305.00	305.00	305.00	302.00	290.00
Yuca entera, mediana, de primera	Red (75 - 80 unidades)	77.50	77.50	77.50	77.50	77.50	77.50	77.50
Zanahoria mediana, de primera	Docena	45.00	45.00	47.50	47.50	47.50	46.50	46.88
Zanahoria mediana, de primera, sin hojas	Bolsa (5 - 6 docenas)	57.50	57.50	57.50	57.50	57.50	57.50	59.38

**Fuente:** Investigación primaria de Planeamiento del Ministerio de Agricultura, Ganadería y Alimentación, investigados en el mercado "La Terminal" zona 4, Ciudad Capital. SO= Sin oferta. ND= No Disponible.

# Frutas

**Cuadro 3. Precio modal semanal, pagado al mayorista**

Aguacate criollo grande (red de 90 a 100 unidades)	Precio modal (Quetzales)		Variación	
	Anterior	Actual	Absoluta (Q)	Relativa (%)
	350.00	350.00	0.00	0.00%
	<b>Precio en relación con la semana anterior:</b> Estable			
	<b>Situación de la oferta:</b> Normal			
	<b>Causas:</b> Durante la semana el precio de este producto presentó un comportamiento estable, de igual forma se pudo observar la comercialización de otras variedades dentro del mercado. El abastecimiento provino de las zonas productoras de occidente del país.			
	<b>Fuente:</b> Mayoristas del mercado La Terminal.			
	<b>Tendencia para la próxima semana:</b> Se espera oferta y precio en similares condiciones.			
Limón criollo mediano de primera (millar)	Anterior	Actual	Absoluta (Q)	Relativa (%)
	400.00	400.00	0.00	0.00%
	<b>Precio en relación con la semana anterior:</b> Estable			
	<b>Situación de la oferta:</b> Normal			
	<b>Causas:</b> Durante el transcurso de la semana el precio del limón criollo mediano presentó un comportamiento estable, Así mismo se pudo observar la comercialización de otras variedades de cítricos dentro del mercado, el abastecimiento provino principalmente del oriente del país.			
	<b>Fuente:</b> Mayoristas del mercado La Terminal.			
	<b>Tendencia para la próxima semana:</b> Se espera oferta y precio en similares condiciones.			
Naranja Valencia mediana de primera de origen hondureño (Ciento)	Anterior	Actual	Absoluta (Q)	Relativa (%)
	65.00	65.00	0.00	0.00%
	<b>Precio en relación con la semana anterior:</b> Estable			
	<b>Situación de la oferta:</b> Normal			
	<b>Causas:</b> El precio de este producto presentó un comportamiento estable con relación a la semana anterior, así mismo se pudo observar la comercialización de otras variedades de cítricos dentro del mercado. El abastecimiento provino principalmente de las zonas productoras de Honduras.			
	<b>Fuente:</b> Mayoristas del mercado La Terminal.			
	<b>Tendencia para la próxima semana:</b> Se espera oferta y precio en similares condiciones.			
Melón Harper mediano de primera (ciento)	Anterior	Actual	Absoluta (Q)	Relativa (%)
	600.00	500.00	-100.00	-16.67%
	<b>Precio en relación con la semana anterior:</b> A la baja			
	<b>Situación de la oferta:</b> Creciente			
	<b>Causas:</b> El precio de este producto presentó un comportamiento a la baja durante el transcurso de la semana, debido a la comercialización de otras variedades las cuales incrementaron la oferta. El abastecimiento provino de las zonas productoras de oriente y la costa sur del país.			
	<b>Fuente:</b> Mayoristas del mercado La Terminal.			
	<b>Tendencia para la próxima semana:</b> Se espera incremento de oferta y precio a la baja.			

...continuación Frutas

**Cuadro 3. Precio modal semanal, pagado al mayorista**

Fruta	Precio promedio (Quetzales)		Variación	
	Anterior	Actual	Absoluta (Q)	Relativa (%)
<b>Papaya Tainung mediana de primera (caja de 40 lb de 12 a 13 U)</b>	100.00	95.00	-5.00	-.5.00%
	<p><b>Precio en relación con la semana anterior:</b> A la baja</p> <p><b>Situación de la oferta:</b> Creciente</p> <p><b>Causas:</b> Se pudo observar que el precio presentó un comportamiento a la baja durante el transcurso de la semana, debido a un aumento en el volumen de este producto dentro del mercado. El abastecimiento provino de las zonas productoras del norte, oriente y la costa sur del país.</p> <p><b>Fuente:</b> Mayoristas del mercado La Terminal.</p> <p><b>Tendencia para la próxima semana:</b> Se espera incremento de oferta y precio a la baja.</p>			
<b>Piña mediana de primera (ciento)</b>	500.00	600.00	100.00	20.00%
	<p><b>Precio en relación con la semana anterior:</b> Al alza</p> <p><b>Situación de la oferta:</b> Decreciente</p> <p><b>Causas:</b> Durante la semana escasa oferta presentando el producto una tendencia al alza en el precio, esto se debe a la reducción en la recolección de cosecha de las zonas productoras de Villa Canales (municipio de Guatemala) como también de Escuintla y Santa Rosa.</p> <p><b>Fuente:</b> Mayoristas del mercado La Terminal.</p> <p><b>Tendencia para la próxima semana:</b> Se espera oferta y precio en similares condiciones.</p>			
<b>Plátano mediano de primera (ciento)</b>	85.00	95.00	10.00	11.76%
	<p><b>Precio en relación con la semana anterior:</b> Al alza</p> <p><b>Situación de la oferta:</b> Decreciente</p> <p><b>Causas:</b> Durante la semana el producto presentó escasa oferta, con una tendencia al alza en el precio, esto debido a la reducción en la recolección de cosecha mayormente proveniente de las zonas productoras de la costa sur como también del norte del país.</p> <p><b>Fuente:</b> Mayoristas del mercado La Terminal.</p> <p><b>Tendencia para la próxima semana:</b> Se espera oferta y precio en similares condiciones.</p>			
<b>Sandía redonda mediana (ciento)</b>	1000.00	1200.00	200.00	20.00%
	<p><b>Precio en relación con la semana anterior:</b> Al alza</p> <p><b>Situación de la oferta:</b> Decreciente</p> <p><b>Causas:</b> El precio de este producto presentó un comportamiento al alza en el precio, esto debido a factores que inciden en el encarecimiento de los insumos y traslado del producto principalmente de las zonas de producción del norte como también de la costa sur y oriente del país.</p> <p><b>Fuente:</b> Mayoristas del mercado La Terminal.</p> <p><b>Tendencia para la próxima semana:</b> Se espera oferta y precio en similares condiciones.</p>			

**Fuente:** Investigación primaria de Planeamiento del Ministerio de Agricultura, Ganadería y Alimentación, investigados en el mercado "La Terminal" zona 4, Ciudad Capital.



**Tabla 4. Precios diarios, pagados al mayorista**

Producto	Medida	Precios diarios (quetzales)					Promedio semanal (quetzales)	
		5	6	9	10	11	5 al 11 may 2022	28abr al 04may 2022
Aguacate criollo, grande, de primera	Ciento	350.00	350.00	350.00	350.00	350.00	350.00	350.00
Aguacate Hass, mediano, de primera	Ciento	255.00	255.00	255.00	255.00	255.00	255.00	253.75
Banano criollo, mediano, de primera	Quintal	100.00	100.00	100.00	100.00	100.00	100.00	100.00
Banano de exportación, mediano, de primera	Caja (100 - 105 unidades)	55.00	55.00	55.00	55.00	55.00	55.00	55.00
Coco verde, mediano, de primera	Ciento	300.00	300.00	300.00	300.00	300.00	300.00	300.00
Fresa mediana, de primera	Caja (35 - 40 lb)	300.00	300.00	400.00	400.00	300.00	340.00	267.50
Limón criollo, mediano, de primera	Millar	400.00	400.00	400.00	400.00	400.00	400.00	400.00
Limón Persa, mediano, de primera	Millar	900.00	900.00	900.00	900.00	900.00	900.00	900.00
Mango pashte, mediano, de primera	Ciento	200.00	200.00	180.00	190.00	190.00	192.00	300.00
Mango Tommy Atkins, mediano, de primera	Ciento	180.00	180.00	180.00	180.00	190.00	182.00	180.00
Melón Cantaloupe, mediano, de primera	Ciento	500.00	500.00	500.00	500.00	500.00	500.00	600.00
Melón Harper, mediano de primera	Ciento	500.00	500.00	500.00	500.00	500.00	500.00	600.00
Mora mediana, de primera	Caja (34 - 38 lb)	140.00	140.00	140.00	140.00	140.00	140.00	167.50
Naranja Piña (Azucarona), mediana, de primera	Ciento	45.00	45.00	45.00	45.00	45.00	45.00	40.00
Naranja Valencia, mediana, de primera	Ciento	65.00	65.00	65.00	65.00	65.00	65.00	65.00
Papaya Tainung, mediana, de primera	Caja (12 - 13 unidades)	95.00	95.00	95.00	95.00	95.00	95.00	100.00
Piña mediana, de primera	Ciento	600.00	600.00	600.00	600.00	600.00	600.00	512.50
Plátano grande, de primera	Ciento	140.00	140.00	140.00	140.00	140.00	140.00	140.00
Plátano mediano, de primera	Ciento	85.00	85.00	95.00	95.00	95.00	91.00	85.00
Sandía redonda, mediana, de primera	Ciento	1200.00	1200.00	1200.00	1200.00	1200.00	1200.00	1000.00
Uva roja, importada, de primera	Caja (22 lb)	293.00	293.00	293.00	293.00	293.00	293.00	257.00
Zapote mediano, de primera	Ciento	200.00	200.00	200.00	200.00	200.00	200.00	200.00


**Fuente:** Investigación primaria de Planeamiento del Ministerio de Agricultura, Ganadería y Alimentación, investigados en el mercado "La Terminal" zona 4, Ciudad Capital. SO= Sin oferta. ND= No Disponible.



### Cuadro 4. Precio modal semanal, pagado al mayorista

Carne de bovino en canal (Libra)	Precio promedio (Quetzales)		Variación	
	Anterior	Actual	Absoluta (Q)	Relativa (%)
	18.50	18.50	0.00	0.00%
	<b>Precio en relación con la semana anterior:</b> Estable			
	<b>Situación de la oferta:</b> Normal			
	<b>Causas:</b> El precio de este producto no presentó variación en el precio, el abastecimiento fue constante cubriendo la demanda.			
	<b>Fuente:</b> Mayoristas del mercado La Terminal.			
	<b>Tendencia para la próxima semana:</b> Se espera disminución de oferta y precio al alza.			
Huevo blanco. mediano (Caja de 360 unidades)	Anterior	Actual	Absoluta (Q)	Relativa (%)
	325.00	325.00	0.00	0.00%
		<b>Precio en relación con la semana anterior:</b> Al alza		
<b>Situación de la oferta:</b> Decreciente				
<b>Causas:</b> Abastecimiento normal de este producto, dentro del mercado durante el transcurso de la semana.				
<b>Fuente:</b> Mayoristas del mercado La Terminal.				
<b>Tendencia para la próxima semana:</b> Se espera precio similar a la semana actual.				
Pollo entero. sin menudos (Libra)	Anterior	Actual	Absoluta (Q)	Relativa (%)
	11.00	11.00	0.00	0.00%
		<b>Precio en relación con la semana anterior:</b> Estable		
<b>Situación de la oferta:</b> Normal				
<b>Causas:</b> Durante la semana se pudo observar que el precio de este producto no presentó variación. El abastecimiento se mantuvo constante dentro del mercado.				
<b>Fuente:</b> Mayoristas del mercado La Terminal.				
<b>Tendencia para la próxima semana:</b> Se espera un comportamiento similar.				
Pollo importado piezas. (caja 40 libra)	Anterior	Actual	Absoluta (Q)	Relativa (%)
	230.00	222.50	-7.50	-3.26%
		<b>Precio en relación con la semana anterior:</b> A la baja		
<b>Situación de la oferta:</b> Creciente				
<b>Causas:</b> Se pudo observar durante la semana, un aumento en el ingreso de este producto dentro del mercado durante la semana, lo cual ocasionó que el precio presentara un comportamiento a la baja.				
<b>Fuente:</b> Mayoristas del mercado La Terminal.				
<b>Tendencia para la próxima semana:</b> Se espera un comportamiento similar a la semana actual.				

## Cuadro 4. Precio modal semanal, pagado al mayorista

Carne de porcino en canal (libra)	Anterior	Actual	Absoluta (Q)	Relativa (%)
		14.00	14.00	0.00
	Precio en relación con la semana anterior: Estable			
	Situación de la oferta: Normal			
	Causas: Durante la semana el abastecimiento fue suficiente para cubrir la demanda dentro mercado, lo cual mantuvo normal la situación de la oferta.			
	Fuente: Mayoristas del mercado La Terminal.			
<b>Tendencia para la próxima semana:</b> Se espera precio similar a la semana actual.				

**Fuente:** Investigación primaria de Planeamiento del Ministerio de Agricultura, Ganadería y Alimentación, investigados en el mercado "La Terminal" zona 4, Ciudad Capital.

## Tabla 5. Precios diarios, pagados al mayorista

Producto	Medida	Precios diarios (quetzales)					Promedio semanal (quetzales)	
		5	6	9	10	11	5 al 11 may 2022	28abr al 4may 2022
Bovino en canal, de primera	Libra	18.50	18.50	18.50	18.50	18.50	18.50	18.50
Crema pura	Litro	31.50	31.50	31.50	31.50	31.50	31.50	31.50
Huevo blanco, extra	Caja (360 unidades)	350.00	350.00	350.00	350.00	350.00	350.00	350.00
Huevo blanco, grande	Caja (360 unidades)	340.00	340.00	340.00	340.00	340.00	340.00	340.00
Huevo blanco, mediano	Caja (360 unidades)	325.00	325.00	325.00	325.00	325.00	325.00	325.00
Huevo blanco, pequeño	Caja (360 unidades)	275.00	275.00	275.00	275.00	275.00	275.00	275.00
Huevo rosado, grande	Caja (360 unidades)	330.00	330.00	330.00	330.00	330.00	330.00	330.00
Pechuga de pollo, de primera	Libra	13.00	13.00	13.00	13.00	13.00	13.00	13.00
Pollo entero, sin menudos, de primera	Libra	11.00	11.00	11.00	11.00	11.00	11.00	11.00
Pollo importado (piezas)	Caja (40 lb)	230.00	230.00	230.00	222.50	222.50	222.50	232.50
Porcino en canal	Libra	14.00	14.00	14.00	14.00	14.00	14.00	14.00
Queso fresco	Libra	11.50	11.50	11.50	11.50	11.50	11.50	11.50

**Fuente:** Investigación primaria de Planeamiento del Ministerio de Agricultura, Ganadería y Alimentación, investigados en el mercado "La Terminal" zona 4, Ciudad Capital. SO= Sin oferta. ND= No Disponible.

**Tabla 6. Precios diarios, pagados por el consumidor**

Producto	Medida	Precios diarios (quetzales)		Promedio semanal (quetzales)	
		5	10	05 al 11 may 2022	28abr al 4may 2022
Azucena de primera	Docena	20.00	25.00	22.50	20.00
Clavel de varios colores, de primera	Docena	11.00	15.00	13.00	11.00
Crisantemo Pompon, de primera	Manojo (18 - 20 unidades)	25.00	25.00	25.00	25.00
Crisantemo Standard, de primera	Docena	30.00	30.00	30.00	30.00
Estacicia blanca, de primera	Manojo (10 - 15 unidades)	12.00	12.00	12.00	11.00
Estacicia morada, de primera	Manojo (10 - 15 unidades)	12.00	12.00	12.00	10.00
Gerberas diferentes colores, de primera	Docena	20.00	40.00	30.00	22.50
Girasol de primera	Docena	35.00	47.50	41.25	27.50
Gladiola de primera	Docena	20.00	30.00	25.00	20.00
Lirios con envoltorio, de primera	5 varitas	60.00	72.50	66.25	55.00
Margarita de primera	Manojo (18 - 20 unidades)	12.00	15.00	13.50	12.00
Rosa (Con envoltorio), varios colores, de primera	Docena	30.00	47.50	38.75	25.00

**Fuente:** Investigación primaria de Planeamiento del Ministerio de Agricultura, Ganadería y Alimentación, investigados en el mercado "La Terminal" zona 4, Ciudad Capital. SO= Sin oferta. (La calidad monitoreada).

## Especias y otros granos

**Tabla 7. Precios diarios, pagados al mayorista**

Producto	Medida	Precios diarios (quetzales)		Promedio semanal (quetzales)	
		28	3	5 al 11 may 2022	28abr al 4may 2022
Achiote seco, sin capsula, de primera	Quintal	700.00	700.00	700.00	700.00
Ajonjolí sin descortezar, de primera	Quintal	700.00	700.00	700.00	700.00
Cacao (Despulpado), seco, de primera	Quintal	1187.50	1187.50	1187.50	1187.50
Cebada, de primera	Quintal	525.00	525.00	525.00	525.00
Chile Chocolate, seco, de primera	Quintal	3700.00	3700.00	3700.00	3700.00
Chile Cobanero, seco, de primera	Quintal	4000.00	4000.00	4000.00	4000.00
Haba seca, de primera	Quintal	900.00	900.00	900.00	900.00
Maní tostado, con cascara, de primera	Quintal	987.50	987.50	987.50	987.50
Pepitoria seca, sin descascarar, de primera	Quintal	1225.00	1225.00	1225.00	1225.00
Pimienta gorda, de primera	Quintal	2200.00	2200.00	2200.00	2200.00
Rosa Jamaica, de primera, importada	Quintal	2200.00	2200.00	2200.00	2200.00
Rosa Jamaica, nacional	Quintal	2800.00	2800.00	2800.00	2800.00
Soya amarilla, de primera	Quintal	487.50	487.50	487.50	487.50
Soya verde, de primera	Quintal	600.00	600.00	600.00	600.00

**Fuente:** Investigación primaria realizada en depósitos de la 21 calle zona 1. Ciudad Capital por Planeamiento del Ministerio de Agricultura, Ganadería y Alimentación. SO= Sin oferta. (La calidad monitoreada). ND = No Disponible

## Abarrotes

**Tabla 8. Precios diarios, pagados al mayorista**

Producto	Medida	Precios diarios (quetzales)					Promedio semanal (quetzales)	
		5	6	9	10	11	5 al 11 may 2022	28abr al 4may 2022
Aceite comestible Ideal	Envase (175 ml). Caja (48 unidades)	200.50	200.50	200.50	200.50	200.50	200.50	200.50
Aceite comestible Ideal	Envase (800 ml). Caja (12 unidades)	195.50	195.50	195.50	195.50	195.50	195.50	195.50
Aceite comestible La Patrona	Envase (175 ml). Caja (48 unidades)	176.50	176.50	176.50	176.50	176.50	176.50	176.50
Aceite comestible La Patrona	Envase (800 ml). Caja (12 unidades)	186.00	186.00	186.00	186.00	186.00	186.00	186.00
Azúcar Estándar Caña Real	6 bolsas (2500 g)	100.00	100.00	100.00	100.00	100.00	100.00	100.00
Azúcar Estándar Caña Real	Bolsa (15 kg). 30 bolsas de 500 g	101.00	101.00	101.00	101.00	101.00	101.00	101.00
Azúcar estándar, blanca	Saco (50 kg)	307.00	307.00	307.00	307.00	307.00	307.00	307.00
Harina de maíz Tortimasa	Saco (50 lb)	187.95	187.95	187.95	187.95	187.95	187.95	176.96
Harina de maíz Maseca	Saco (50 lb)	196.50	196.50	196.50	196.50	196.50	196.50	203.00
Harina de trigo Sol, suave	Quintal	331.50	331.50	311.50	311.50	331.50	326.50	326.50
Incaparina en polvo	Bolsa de 450 gramos Fardo 50 Unidades	429.50	429.50	429.50	429.50	429.50	429.50	429.50
Incaparina liquida, caja de 200 ml	Fardo (24 unidades)	57.00	57.00	57.00	57.00	57.00	57.00	57.00

**Fuente:** Investigación primaria de Planeamiento del Ministerio de Agricultura, Ganadería y Alimentación, investigados en el mercado "La Terminal" zona 4, Ciudad Capital. SO= Sin oferta. ND= No Disponible.

# Hidrobiológicos

**Tabla 9. Precios diarios, pagados al mayorista**

Producto	Medida	Precios diarios (quetzales)					Promedio semanal (quetzales)	
		5	6	9	10	11	5 al 11 may 2022	28abr al 4may 2022
Camarón grande, de primera con cabeza (estanque)	Quintal	2700.00	2700.00	2900.00	2900.00	2900.00	2820.00	2800.00
Camarón mediano, de primera con cabeza (estanque)	Quintal	2600.00	2600.00	2800.00	2800.00	2800.00	2720.00	2700.00
Camarón pequeño, de primera con cabeza (estanque)	Quintal	2400.00	2400.00	2400.00	2400.00	2400.00	2400.00	2500.00
Corvina entera, revuelta, de primera	Quintal	2000.00	2000.00	1900.00	1900.00	1900.00	1940.00	1950.00
Filete de corvina, de primera	Quintal	4800.00	4800.00	4800.00	4800.00	4800.00	4800.00	4800.00
Filete de dorado, de primera	Quintal	3500.00	3500.00	3400.00	3400.00	3400.00	3440.00	3500.00
Filete de tiburón, de primera	Quintal	2600.00	2600.00	2600.00	2600.00	2600.00	2600.00	2650.00
Pargo entero, revuelto, de primera	Quintal	2500.00	2500.00	2500.00	2500.00	2500.00	2500.00	2550.00
Róbalo entero, revuelto	Quintal	3400.00	3400.00	3400.00	3400.00	3400.00	3400.00	3450.00
Tiburón entero, revuelto, de primera	Quintal	2600.00	2600.00	2600.00	2600.00	2600.00	2600.00	2600.00
Tilapia grande, de primera	Quintal	1500.00	1500.00	1600.00	1600.00	1600.00	1560.00	1500.00
Tilapia mediana, de primera	Quintal	1300.00	1300.00	1400.00	1400.00	1400.00	1360.00	1300.00
Tilapia pequeña, de primera	Quintal	1200.00	1200.00	1300.00	1300.00	1300.00	1260.00	1200.00

**Fuente:** Investigación primaria de Planeamiento del Ministerio de Agricultura, Ganadería y Alimentación, investigados en el mercado "La Terminal" zona 4, Ciudad Capital. SO= Sin oferta. ND= No Disponible.



## Precios Internacionales

Durante esta jornada del 5 al 11 de mayo del año 2022, los precios futuros mostraron diversas tendencias según el producto. Como se detalla a continuación.

### Precio Internacional del Maíz

El comportamiento de los precios futuros de maíz de la bolsa de Chicago, durante la semana fue mixto con tendencia bajista.

Los futuros de maíz concluyen la rueda con ganancias apuntalados por las preocupaciones acerca del lento avance de las siembras. Según reportó el USDA, se lleva implantado el 22% de los lotes, 3 p.p. por debajo de lo estimado por los operadores y muy por detrás del 50% que se llevaba sembrado a esta altura del año pasado. Por otra parte, los operadores comienzan a hacer foco en la publicación del WASDE el próximo jueves, en la que se incluirán las primeras proyecciones para la campaña 2022/23 a nivel mundial.

Tabla 10. PRECIOS A FUTURO DE MAIZ  
Bolsa de Futuros de Chicago (CBOT)  
(Dólares por Tonelada)

Fecha	5 de mayo			6 de mayo			9 de mayo			10 de mayo			11 de mayo		
	Último	Valor	Cierre	Último	Valor	Cierre	Último	Valor	Cierre	Último	Valor	Cierre	Último	Valor	Cierre
may.-22	316.36	↑	314.31	311.87	↓	316.36	308.80	↓	311.87	309.59	↑	308.80	315.81	↑	309.59
jul.-22	313.92	↑	312.66	308.88	↓	313.92	303.92	↓	308.88	305.18	↑	303.92	310.38	↑	305.18
sep.-22	297.70	↑	296.28	292.11	↓	297.70	286.99	↓	292.11	289.35	↑	286.99	296.05	↑	289.35
dic.-22	290.69	↑	289.83	283.69	↓	290.69	279.75	↓	283.69	283.06	↑	279.75	289.59	↑	283.06
mar.-23	292.19	↑	291.32	285.18	↓	292.19	281.32	↓	285.18	284.63	↑	281.32	291.09	↑	284.63
may.-23	292.58	↑	291.80	285.42	↓	292.58	281.56	↓	285.42	284.79	↑	281.56	290.93	↑	284.79
jul.-23	291.09	↑	290.61	283.61	↓	291.09	279.75	↓	283.61	282.90	↑	279.75	288.96	↑	282.90
sep.-23	269.04	↑	268.57	262.74	↓	269.04	258.81	↓	262.74	260.77	↑	258.81	264.55	↑	260.77
dic.-23	260.69	↑	259.99	254.87	↓	260.69	250.93	↓	254.87	252.19	↑	250.93	254.40	↑	252.19

Fuente: CME Group del 5 al 11 de mayo del 2022. Cierre= se refiere al precio que cerró la bolsa de valores el día anterior. Último= se refiere al último precio registrado en la bolsa de valores el día anterior. Valor= se refiere al comportamiento de alza o baja en relación del cierre anterior y el último precio registrado en la bolsa.

### Precio Internacional del Café

El comportamiento de los precios futuros de café de Nueva York durante la semana fue mixto, con tendencia alcista en los contratos más cercanos, el conflicto Rusia y Ucrania acentuó las alzas en las materias primas, insumos y logística. Ese impacto alcanzó a los productos terminados derivados del aromático.

Las analistas de materias primas Judy Ganes Shawn Hackett estuvieron recientemente en Brasil el productor de café más grande del mundo, estimaron la producción de arábica de Brasil en unos 36 millones de sacos, una de las proyecciones más bajas del mercado.

Ganes afirma que la salud vegetal de los árboles se vio dañada por la sequía y las heladas del 2021, algo que otros no tienen en cuenta. Espera que la cosecha total de Brasil (incluida la variedad robusta) sea de 55 millones de sacos, lejos de la cosecha récord de 2020, el anterior año comparable en el ciclo de producción bienal, que alcanzó unos 70 millones de sacos.

Jonas Ferraresso, agrónomo cafetero brasileño, dice que la floración fue generalizada tras las lluvias de octubre, pero la conversión en fruto fue inferior a la normal. "Muchos árboles desarrollaron nuevas hojas en las ramas en lugar de bayas, un desarrollo inusual probablemente relacionado con la dura sequía de principios de año", dijo.

Rabobank, especializado en financiación agrícola, espera una cosecha de 66,5 millones de sacos, no muy lejos del récord, y añade que esa producción generaría un superávit mundial de 3 millones de sacos y reduciría los precios por debajo de US\$ 2 la libra en 2022. La correduría estadounidense Cardiff Coffee prevé una producción de 63 millones de sacos.

Paulo Armelin administra una finca de 220 hectáreas en la zona de Patrocinio, Minas Gerais, donde las heladas fueron más fuertes. Dijo que alrededor del 20% de sus campos se vieron afectados por la ola de frío y no producirán el próximo año, pero el resto no se vio afectado.

"Al menos en mi finca, la floración fue buena y la conversión a cerezas parece buena", dijo.

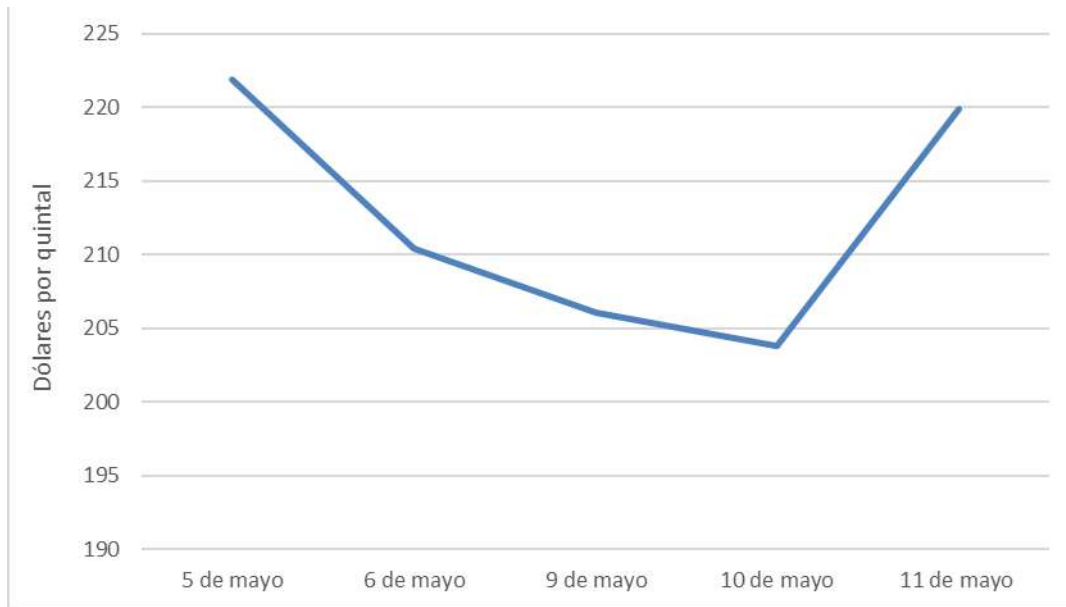
El grano ha reflejado un aumento de precio al consumidor final impactado por los conflictos geopolíticos, alzas en costo de materias primas, entre otros. Se prevé un precio en mayo de \$4,600/T, según Scorex.

Tabla 11. PRECIOS A FUTURO DE CAFÉ  
Bolsa de Futuros de New York (CSCE)  
(Dólares por quintal)

Fecha	5 de mayo			6 de mayo			9 de mayo			10 de mayo			11 de mayo		
	Último	Valor	Cierre	Último	Valor	Cierre	Último	Valor	Cierre	Último	Valor	Cierre	Último	Valor	Cierre
may.-22	221.85	↑	220.80	210.45	↓	221.85	206.10	↓	210.45	203.80	↓	206.10	219.90	↑	203.80
jul.-22	221.70	↑	220.75	210.45	↓	221.70	206.05	↓	210.45	203.80	↓	206.05	219.80	↑	203.80
sep.-22	220.90	↑	220.30	210.10	↓	220.90	205.65	↓	210.10	203.45	↓	205.65	219.35	↑	203.45
dic.-22	218.80	↓	219.45	209.35	↓	218.80	204.95	↓	209.35	202.75	↓	204.95	218.55	↑	202.75
mar.-23	216.65	↓	218.50	208.35	↓	216.65	204.05	↓	208.35	201.95	↓	204.05	217.55	↑	201.95
may.-23	214.90	↓	216.80	206.75	↓	214.90	202.55	↓	206.75	200.60	↓	202.55	216.00	↑	200.60
jul.-23	212.45	↓	214.40	204.45	↓	212.45	200.40	↓	204.45	198.65	↓	200.40	214.00	↑	198.65
sep.-23	209.40	↓	211.95	201.95	↓	209.40	198.05	↓	201.95	196.45	↓	198.05	211.75	↑	196.45
dic.-23	205.45	↓	209.40	199.40	↓	205.45	195.70	↓	199.40	194.15	↓	195.70	209.45	↑	194.15

Fuente: CME Group del 05 al 11 de mayo del 2022. Cierre= se refiere al precio que cerró la bolsa de valores el día anterior. Último= se refiere al último precio registrado en la bolsa de valores el día anterior. Valor= se refiere al comportamiento de alza o baja en relación del cierre anterior y el último precio registrado en la bolsa.

Gráfico 1. PRECIOS A FUTURO DEL CAFÉ  
COMPORTAMIENTO CONTRATO MAYO-22



Fuente: Planeamiento con datos del CME Group

## Precios Internacional del Azúcar

El comportamiento de los precios futuros del azúcar No. 11 de Nueva York durante la semana fue mixto. Brasil, el mayor productor y exportador mundial de azúcar refinado y etanol de caña, recogerá 596,1 millones de toneladas de caña de azúcar en la cosecha 2022-2023, con un aumento del 1,9 % frente a la anterior, lo que no le impedirá elevar su producción de azúcar en un 14,9 % CONAB.

China el tercer productor de azúcar del mundo, debería producir 10 millones de toneladas métricas de azúcar en la temporada 2022/23, 400.000 toneladas más que la estimación de 2021/22, según el puesto del Servicio de Agricultura Exterior del Departamento de Agricultura de EE. UU. en Guangzhou.

El USDA ha revisado a la baja las estimaciones para la producción, el comercio y el consumo de China en 2021/22, según un informe publicado el 4 de mayo.

Para 2022/23, el consumo de azúcar se pronostica en 15,8 millones de toneladas, suponiendo que las restricciones de movimiento y los desafíos actuales relacionados con COVID en las ciudades se aliviarán y se reanudará el gasto; se espera un superávit del producto.

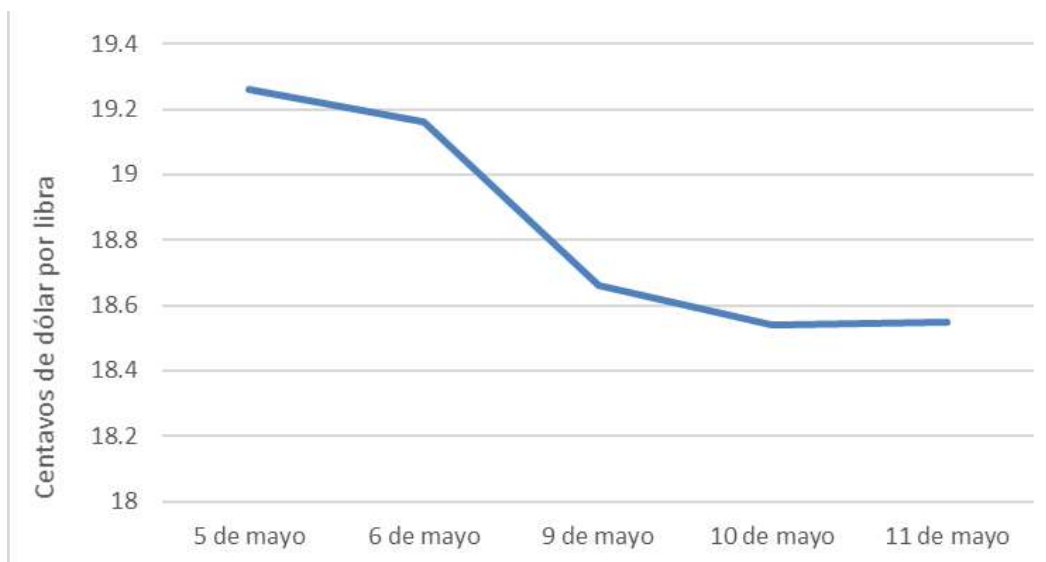
Se espera que los ingenios azucareros del centro-sur de Brasil hayan producido 769.400 toneladas métricas de caña de azúcar en la segunda quincena de abril, un 49,5% menos que el año anterior, según S&P Global Commodity Insights.

Tabla 12. PRECIOS A FUTURO DE AZUCAR 11  
Bolsa de Futuros de New York (CSCE)  
(Centavos de Dólar por Libra)

Fecha	5 de mayo			6 de mayo			9 de mayo			10 de mayo			11 de mayo		
	Último	Valor	Cierre	Último	Valor	Cierre	Último	Valor	Cierre	Último	Valor	Cierre	Último	Valor	Cierre
jul.-22	19.26	↑	18.62	19.16	↓	19.26	18.66	↓	19.16	18.54	↓	18.66	18.55	↑	18.54
oct.-22	19.19	↑	18.78	19.26	↑	19.19	18.80	↓	19.26	18.66	↓	18.80	18.69	↑	18.66
mar.-23	19.25	↑	19.10	19.51	↑	19.25	19.09	↓	19.51	18.96	↓	19.09	18.98	↑	18.96
may.-23	19.40	↑	18.50	18.80	↓	19.40	18.48	↓	18.80	18.37	↓	18.48	18.41	↑	18.37
jul.-23	18.57	↑	18.11	18.32	↓	18.57	18.08	↓	18.32	17.98	↓	18.08	18.04	↑	17.98
oct.-23	17.98	↑	17.89	18.03	↑	17.98	17.85	↓	18.03	17.77	↓	17.85	17.84	↑	17.77
mar.-24	17.58	↓	18.06	18.13	↑	17.58	18.03	↓	18.13	17.96	↓	18.03	18.02	↑	17.96
may.-24	17.57	↑	17.53	17.59	↑	17.57	17.56	↓	17.59	17.52	↓	17.56	17.58	↑	17.52

Fuente: CME Group del 5 al 11 de mayo del 2022. Cierre= se refiere al precio que cerró la bolsa de valores el día anterior. Último= se refiere al último precio registrado en la bolsa de valores el día anterior. Valor= se refiere al comportamiento de alza o baja en relación del cierre anterior y el último precio registrado en la bolsa.

Gráfico 2. PRECIOS A FUTURO DE AZÚCAR  
COMPORTAMIENTO CONTRATO JULIO-22



Fuente: Planeamiento Maga, con datos de CME Group

## Precio Internacional del Cacao

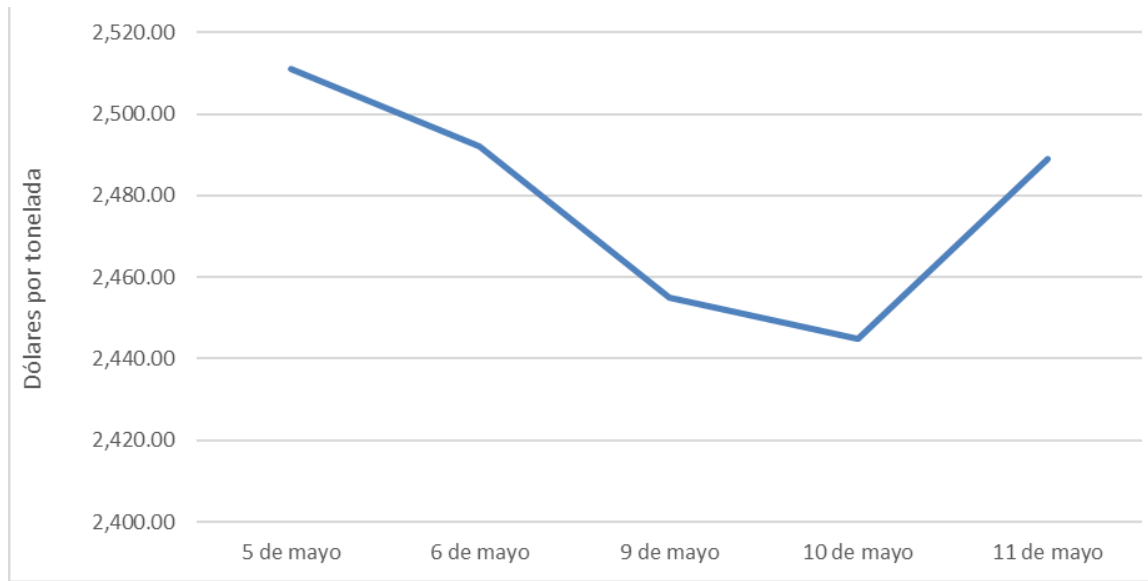
Tabla 13. PRECIOS A FUTURO DE CACAO  
Bolsa de Futuros de New York (CSCE)  
(Centavos de Dólar por Libra)

Fecha	5 de mayo			6 de mayo			9 de mayo			10 de mayo			11 de mayo		
	Último	Valor	Cierre	Último	Valor	Cierre	Último	Valor	Cierre	Último	Valor	Cierre	Último	Valor	Cierre
jul.-22	2,511.00	↓	2,580.00	2,492.00	↓	2,511.00	2,455.00	↓	2,492.00	2,445.00	↓	2,455.00	2,489.00	↑	2,445.00
sep.-22	2,531.00	↓	2,596.00	2,510.00	↓	2,531.00	2,474.00	↓	2,510.00	2,464.00	↓	2,474.00	2,503.00	↑	2,464.00
dic.-22	2,549.00	↓	2,612.00	2,528.00	↓	2,549.00	2,496.00	↓	2,528.00	2,484.00	↓	2,496.00	2,521.00	↑	2,484.00
mar.-23	2,545.00	↓	2,605.00	2,525.00	↓	2,545.00	2,495.00	↓	2,525.00	2,483.00	↓	2,495.00	2,519.00	↑	2,483.00
may.-23	2,537.00	↓	2,595.00	2,522.00	↓	2,537.00	2,495.00	↓	2,522.00	2,483.00	↓	2,495.00	2,517.00	↑	2,483.00
jul.-23	2,534.00	↓	2,592.00	2,521.00	↓	2,534.00	2,495.00	↓	2,521.00	2,484.00	↓	2,495.00	2,515.00	↑	2,484.00
sep.-23	2,531.00	↓	2,589.00	2,520.00	↓	2,531.00	2,495.00	↓	2,520.00	2,484.00	↓	2,495.00	2,514.00	↑	2,484.00
dic.-23	2,527.00	↓	2,586.00	2,517.00	↓	2,527.00	2,493.00	↓	2,517.00	2,482.00	↓	2,493.00	2,511.00	↑	2,482.00
mar.-24	2,523.00	↓	2,582.00	2,514.00	↓	2,523.00	2,488.00	↓	2,514.00	2,477.00	↓	2,488.00	2,507.00	↑	2,477.00

Fuente: CME Group del 5 al 11 mayo del 2022. Cierre= se refiere al precio que cerró la bolsa de valores el día anterior. Ultimo= se refiere al último precio registrado en la bolsa de valores el día anterior. Valor= se refiere al comportamiento de alza o baja en relación del cierre anterior y el último precio registrado en la bolsa.



Gráfico 3. PRECIOS A FUTURO DE CACAO  
**COMPORTAMIENTO CONTRATO JULIO-22**



Fuente: Planeamiento Maga, con datos de CME Group

### Precio Internacional del Trigo

El comportamiento de los futuros de trigo rojo suave en la Bolsa de Chicago durante la primera y segunda semanas de abril fue mixto, con tendencia alcista.

El precio internacional de trigo grano de EE.UU. (invierno rojo, no. 2, suave), a marzo de 2022, en el contexto de la situación bélica Rusia-Ucrania, el SIAP previó que rondaría los 450 dólares por tonelada y quedó en 445 dólares; 63.3% más que un año antes y 32.9% más en comparación con el mes anterior. Para el cierre de abril de 2022, la cotización internacional podría quedar sin mayores cambios, en cuanto a mayo calculan una baja a 395 dólares.

La estimación del USDA, en abril de 2022, señala que la producción del cereal, para el ciclo 2021/22 será de 778.8 millones de toneladas, significa 0.3% por arriba del ciclo precedente y 2.0% más que lo logrado en 2019/20. Asimismo, anticipa caídas de producción de 10.0, 38.5 y 11.9% en EE.UU., Canadá y Rusia, países que aportan 18% de la oferta mundial. Pronostica que Ucrania podría exportar 19 millones de toneladas; 12.8% más que en el periodo anterior.

Si bien el pronóstico sobre la producción mundial de trigo en 2022 se ha reducido moderadamente respecto del mes anterior, al situarse en 782 millones de toneladas, la FAO sigue previendo que este año la producción mundial de trigo registrará un crecimiento. La reducción intermensual concierne principalmente a los Estados Unidos de América, donde las persistentes condiciones de sequía han deteriorado las perspectivas de rendimiento de los cultivos de trigo de invierno y han limitado las expectativas generales sobre la producción.

Tabla 14. PRECIOS A FUTURO DE TRIGO  
Bolsa de Futuros de Chicago (CBOT)  
(Dólares por Tonelada)

Fecha	5 de mayo			6 de mayo			9 de mayo			10 de mayo			11 de mayo		
	Contrato	Último	Valor	Cierre	Último	Valor	Cierre	Último	Valor	Cierre	Último	Valor	Cierre	Último	Valor
may.-22	402.71	↓	406.24	403.08	↑	402.71	398.01	↓	403.08	398.01	=	398.01	407.34	↑	398.01
jul.-22	406.53	↑	400.95	407.27	↑	406.53	401.46	↓	407.27	401.46	=	401.46	408.96	↑	401.46
sep.-22	406.83	↑	390.22	407.71	↑	406.83	402.49	↓	407.71	402.86	↑	402.49	410.50	↑	402.86
dic.-22	407.12	↑	379.78	408.66	↑	407.12	404.33	↓	408.66	404.92	↑	404.33	412.41	↑	404.92
mar.-23	407.12	↑	369.49	408.81	↑	407.12	405.14	↓	408.81	405.80	↑	405.14	413.07	↑	405.80
may.-23	403.89	↑	354.94	404.40	↑	403.89	400.73	↓	404.40	402.20	↑	400.73	408.59	↑	402.20
jul.-23	386.62	↑	329.96	383.46	↓	386.62	379.42	↓	383.46	381.84	↑	379.42	386.98	↑	381.84
sep.-23	381.62	↑	321.29	378.17	↓	381.62	374.64	↓	378.17	377.21	↑	374.64	382.21	↑	377.21

Fuente: CME Group del 5 al 11 de mayo del 2022. Cierre= se refiere al precio que cerró la bolsa de valores el día anterior. Último= se refiere al último precio registrado en la bolsa de valores el día anterior. Valor= se refiere al comportamiento de alza o baja en relación del cierre anterior y el último precio registrado en la bolsa.

## Precio Internacional de la Soya

El comportamiento de los precios futuros de soya de la bolsa de Chicago, durante la semana se cotizaron mixtos, con tendencia al alza.

El SIAP previó que el precio de la soya de exportación, número uno, registrada en el Golfo de EE.UU., sería de 665 dólares por tonelada, para el promedio de marzo de 2022, la cotización quedó en 663 dólares, lo cual significa 20.1% más que un año antes y 7.6% más respecto del mes precedente. El contexto mundial permite anticipar un comportamiento estable para el cierre de abril de 2022, con lo que se esperaría mantenerse en el nivel de 665 dólares.

Lo anterior, no obstante que, en abril de 2022, nuevamente el USDA recortó su estimado de producción de soya para el cierre del ciclo 2021/22 y espera que sea de 350.7 millones de toneladas, lo cual implica tres millones de toneladas menos, comparado con el estimado de un mes antes y 4.6% menor respecto del ciclo anterior, además de resultar sólo 3.2% más que lo conseguido en el ciclo 2019/20.

Tabla 15. PRECIOS A FUTURO DE FRIJOL SOYA  
Bolsa de Futuros de Chicago (CBOT)  
(Dólares por Tonelada)

Fecha	5 de mayo			6 de mayo			9 de mayo			10 de mayo			11 de mayo		
	Contrato	Último	Valor	Cierre	Último	Valor	Cierre	Último	Valor	Cierre	Último	Valor	Cierre	Último	Valor
may.-22	616.71	↑	613.47	608.26	↓	616.71	595.62	↓	608.26	603.70	↑	595.62	606.34	↑	603.70
jul.-22	605.17	↑	602.74	595.98	↓	605.17	582.46	↓	595.98	596.57	↑	582.46	590.32	↓	596.57
ago.-22	586.65	↑	585.03	577.24	↓	586.65	564.90	↓	577.24	579.82	↑	564.90	574.01	↓	579.82
sep.-22	561.22	↑	559.46	552.70	↓	561.22	542.85	↓	552.70	549.83	↑	542.85	552.48	↑	549.83
nov.-22	548.07	↑	546.16	540.35	↓	548.07	531.53	↓	540.35	532.20	↑	531.53	540.94	↑	532.20
ene.-23	549.17	↑	547.48	541.46	↓	549.17	532.86	↓	541.46	530.29	↓	532.86	541.82	↑	530.29
mar.-23	544.91	↑	542.92	537.05	↓	544.91	529.48	↓	537.05	521.10	↓	529.48	537.41	↑	521.10
may.-23	544.91	↑	542.78	536.83	↓	544.91	529.33	↓	536.83	519.19	↓	529.33	536.46	↑	519.19
jul.-23	544.98	↑	543.29	536.83	↓	544.98	529.33	↓	536.83	518.53	↓	529.33	535.58	↑	518.53

Fuente: CME Group del 05 al 11 de mayo del 2022. Cierre= se refiere al precio que cerró la bolsa de valores el día anterior. Último= se refiere al último precio registrado en la bolsa de valores el día anterior. Valor= se refiere al comportamiento de alza o baja en relación del cierre anterior y el último precio registrado en la bolsa.

## Precio Internacional del Arroz

Tabla 16. PRECIOS A FUTURO DE ARROZ  
Bolsa de Futuros de Chicago (CBOT)  
(Dólares por Tonelada)

Fecha	5 de mayo			6 de mayo			9 de mayo			10 de mayo			11 de mayo		
	Último	Valor	Cierre	Último	Valor	Cierre	Último	Valor	Cierre	Último	Valor	Cierre	Último	Valor	Cierre
may.-22	616.71	↑	613.47	608.26	↓	616.71	595.62	↓	608.26	603.70	↑	595.62	606.34	↑	603.70
jul.-22	605.17	↑	602.74	595.98	↓	605.17	582.46	↓	595.98	596.57	↑	582.46	590.32	↓	596.57
ago.-22	586.65	↑	585.03	577.24	↓	586.65	564.90	↓	577.24	579.82	↑	564.90	574.01	↓	579.82
sep.-22	561.22	↑	559.46	552.70	↓	561.22	542.85	↓	552.70	549.83	↑	542.85	552.48	↑	549.83
nov.-22	548.07	↑	546.16	540.35	↓	548.07	531.53	↓	540.35	532.20	↑	531.53	540.94	↑	532.20
ene.-23	549.17	↑	547.48	541.46	↓	549.17	532.86	↓	541.46	530.29	↓	532.86	541.82	↑	530.29
mar.-23	544.91	↑	542.92	537.05	↓	544.91	529.48	↓	537.05	521.10	↓	529.48	537.41	↑	521.10
may.-23	544.91	↑	542.78	536.83	↓	544.91	529.33	↓	536.83	519.19	↓	529.33	536.46	↑	519.19
jul.-23	544.98	↑	543.29	536.83	↓	544.98	529.33	↓	536.83	518.53	↓	529.33	535.58	↑	518.53

Fuente: CME Group del 05 al 11 de mayo del 2022. Cierre= se refiere al precio que cerró la bolsa de valores el día anterior. Último= se refiere al último precio registrado en la bolsa de valores el día anterior. Valor= se refiere al comportamiento de alza o baja en relación del cierre anterior y el último precio registrado en la bolsa.

Gráfico 4. PRECIOS A FUTURO DE CACAO  
COMPORTAMIENTO CONTRATO MAYO-22



Fuente: Planeamiento Maga, con datos de CME Group